

МІСЦЕВІ ВИБОРИ 25 ЖОВТНЯ 2020 РОКУ

Примірник 2

ПРОТОКОЛ
РОЖИЩЕНСЬКОЇ МІСЬКОЇ ТЕРИТОРІАЛЬНОЇ ВИБОРЧОЇ КОМІСІЇ
ПРО ПІДСУМКИ ГОЛОСУВАННЯ
З ВИБОРІВ ДЕПУТАТІВ РОЖИЩЕНСЬКОЇ МІСЬКОЇ РАДИ
У МЕЖАХ ТЕРИТОРІАЛЬНОГО ВИБОРЧОГО ОКРУГУ № 3

Відповідно до частин першої, другої, четвертої – дев'ятої статті 255 Виборчого кодексу України територіальна виборча комісія на підставі протоколів (у тому числі з позначкою "Уточнений") дільничних виборчих комісій про підрахунок голосів виборців на виборчих дільницях, а в разі повторного підрахунку голосів виборців – протоколів територіальної виборчої комісії про повторний підрахунок голосів виборців на відповідній виборчій дільниці встановила:

1) кількість виборчих бюлетенів, одержаних дільничними виборчими комісіями	4098 (цифрами)
2) кількість невикористаних виборчих бюлетенів, погашених дільничними виборчими комісіями	4302 (цифрами)
3) кількість виборців, включених до списків виборців на виборчих дільницях	7031 (цифрами)
4) кількість виборців, внесених до витягів зі списків виборців для голосування за місцем перебування на виборчих дільницях	372 (цифрами)
5) кількість виборців, які отримали виборчі бюлетені у приміщенні для голосування	2470 (цифрами)
6) кількість виборців, які отримали виборчі бюлетені за місцем перебування	326 (цифрами)
7) загальна кількість виборців, які отримали виборчі бюлетені	2796 (цифрами)
8) кількість виборчих бюлетенів, що не підлягають врахуванню, виявлених на виборчих дільницях	0 (цифрами)
9) кількість виборців, які взяли участь у голосуванні у приміщенні для голосування	2470 (цифрами)
10) кількість виборців, які взяли участь у голосуванні за місцем перебування	326 (цифрами)
11) загальна кількість виборців, які взяли участь у голосуванні	2796 (цифрами)
12) кількість виборчих бюлетенів, визнаних недійсними	168 (цифрами)
13) відсоток загальної кількості виборчих бюлетенів, визнаних недійсними, у відношенні до загальної кількості виборців, які взяли участь у голосуванні	5,8 (цифрами)
14) сумарна кількість голосів виборців, які підтримали територіальні виборчі списки всіх місцевих організацій політичних партій у межах територіального виборчого округу, – дві тисячі шістьсот двадцять вісім	2628 (цифрами)

(прописом)

(цифрами)

17) кількість голосів виборців, які підтримали кожного кандидата в депутати, включеного до територіального виборчого списку кандидатів у депутати від кожної місцевої організації політичної партії, у межах територіального виборчого округу:

Порядковий номер кандидата в депутати в територіальному виборчому списку	Прізвище, власне ім'я (усі власні імена), по батькові (за наявності) кандидата в депутати	Кількість голосів виборців, які підтримали кандидата в депутати, включеного до територіального виборчого списку кандидатів у депутати від місцевої організації політичної партії	
		прописом	цифрами
РОЖИЩЕНСЬКА РАЙОННА ОРГАНІЗАЦІЯ ПОЛІТИЧНА ПАРТІЯ «ОБ'ЄДНАННЯ «САМОПОМІЧ»			
1	Семенюк Микола Васильович	один голос	44
2	Пархомчук Зеновія Михайлівна	один голос	49
3	Будчик Антоніна Никандрівна	тридцять дев'ять	39
4	Новікова Алла Василівна	один	7
5	Куденчук Олександр Миколайович	одинадцять	11
ВОЛИНСЬКА ОБЛАСНА ОРГАНІЗАЦІЯ ПОЛІТИЧНА ПАРТІЯ «СЛУГА НАРОДУ»			
1	Сидорук Вячеслав Андронович	один голос	161
2	Шепелюк Олександр Григорович	п'ятдесят один	54
3	Грицюк Ігор Вікторович	сорок дев'ять	84
4	Миронюк Світлана Григорівна	двадцять два	22
5	Ковба Олена Василівна	тридцять чотири	34
6	Чирук Петро Петрович	двадцять дев'ять	29
7	Ярмусь Тетяна Володимирівна	дев'ять	9
8	Відринський Петро Олексійович	двадцять один	21
9	Карпук Олена Миколаївна	тридцять	30
ВОЛИНСЬКА ОБЛАСНА ОРГАНІЗАЦІЯ ПОЛІТИЧНА ПАРТІЯ «ЗА МАЙБУТНЄ»			
1	Філіпчук Оксана Романівна	один тридцять дев'ять	139
2	Глушко Валентин Петрович	вонодцять	80
3	Ухачевич Світлана Олександрівна	двадцять шість	96
4	Макарчук Валентина Іванівна	двадцять шість	96
5	Кузава Ігор Борисович	п'ятдесят чотири	54
6	Остапчук Лариса Миколаївна	тридцять вісім	38
7	Іщук Володимир Володимирович	двадцять п'ять	25
8	Меріда Світлана Миколаївна	п'ятдесят	50
9	Бондарук Олег Володимирович	один тридцять чотири	124
ВОЛИНСЬКА ТЕРИТОРІАЛЬНА ОРГАНІЗАЦІЯ ПОЛІТИЧНА ПАРТІЯ «СВРОШЕЙСЬКА СОЛІДАРІСТЬ»			
1	Нечипорук Ольга Михайлівна	один тридцять шість	125
2	Щиборук Григорій Євгенович	тридцять	30
3	Мосійчук Людмила Володимирівна	тридцять три	33

Порядковий номер кандидата в депутати в територіальному виборчому списку	Прізвище, власне ім'я (усі власні імена), по батьківськи (за наявності) кандидата в депутати	Кількість голосів виборців, які підтримали кандидата в депутати, включеного до територіального виборчого списку кандидатів у депутати від місцевої організації політичної партії	
		протсом	цифрами
4	Скрипчук Михайло Миколайович	тридцять один	31
5	Будчик Олексій Миколайович	двадцять шість	26
6	Сергійчук Інна Євгенівна	тридцять чотири	34
7	Саковець Володимир Олексійович	шінадцять	17
8	Качеровська Валентина Миколаївна		

**ВОЛИНСЬКА ОБЛАСНА ОРГАНІЗАЦІЯ ВСЕУКРАЇНСЬКОГО ОБ'ЄДНАННЯ
«БАТЬКІВЩИНА»**

1	Карпюк Тетяна Олександрівна	шістдесят шість	56
2	Петрова Ірина Миколаївна	сорок чотири	44
3	Колбач Володимир Євгенович	п'ятдесят шість	55
4	Куденчук Валерій Миколайович	сто одиннадцять	111
5	Музика Андрій Євгенович	тридцять дев'ять	39
6	Соловей Святослав Миколайович	двадцять три	23
7	Гетманчук Ольга Вячеславівна	п'ятдесят шість	55
8	Моргун Олександр Євгенович	тридцять чотири	34

**ВОЛИНСЬКА ОБЛАСНА ПАРТІЙНА ОРГАНІЗАЦІЯ
АГРАРНА ПАРТІЯ УКРАЇНИ**

1	Луцюк Людмила Олександрівна	двадцять шість	27
2	Давидюк Анатолій Миколайович	дев'ять	9
3	Фіщук Зоя Йосипівна	дванадцять	11
4	Допілка Юрій Іванович	сім	7
5	Лавренюк Валентина Миколаївна	сім	7

**ЛУЦЬКА РАЙОННА ПАРТІЙНА ОРГАНІЗАЦІЯ ПОЛІТИЧНА ПАРТІЯ
«НАЦІОНАЛЬНИЙ КОРПУС»**

1	Дацюк Микола Миколайович	тридцять шість	33
2	Корольчук Ірина Анатоліївна	двадцять шість	26
3	Сакалош Юрій Юрійович	тридцять вісім	38
4	Остапчук Юлія Петрівна	двадцять шість	26
5	Пашкова Ірина Іванівна	три	3

ВІДОМОСТІ

зазначені у пунктах 1 – 14 протоколу територіальної виборчої комісії про підсумки голосування у межах територіального виборчого округу, по кожній виборчій дільниці, що входить до складу територіального виборчого округу

№ виборчої дільниці	Кількість виборчих бюлетенів, сформованих для кожного виборчого колективу	Кількість невикористаних виборчих бюлетенів, пошкоджених додаточним виборчим колективом	Кількість виборців, включених до списку виборців на виборчій дільниці (на момент закінчення голосування)	Кількість виборців, внесених на виборчій дільниці до списку виборців для голосування за місцем перебування	Кількість виборців, які отримали виборчі бюлетені у приміщенні для голосування	Кількість виборців, які отримали виборчі бюлетені за місцем перебування	Загальна кількість виборців, які отримали виборчі бюлетені	Кількість виборчих бюлетенів, що не прийшли за встановлений термін	Кількість виборців, які взяли участь у голосуванні у приміщенні для голосування	Кількість виборців, які взяли участь у голосуванні за місцем перебування	Загальна кількість виборців, які взяли участь у голосуванні	Кількість виборчих бюлетенів, які залишилися невикористаними	Відсоток загальної кількості виборчих бюлетенів, використаних для голосування у виборчій дільниці, які взяли участь у голосуванні	Середня кількість голосів виборців, які підтримали територіальні виборчі списки всіх місцевих організацій політичних партій у межах територіального виборчого округу
	(п. 1)	(п. 2)	(п. 3)	(п. 4)	(п. 5)	(п. 6)	(п. 7)	(п. 8)	(п. 9)	(п. 10)	(п. 11)	(п. 12)	(п. 13)	(п. 14)
070804	185	104	188	15	66	15	81	0	66	15	81	5	6.2	96
070806	303	147	300	19	137	19	156	0	137	19	156	5	3.2	151
070807	174	93	174	12	89	12	101	0	89	12	101	7	6.9	94
070811	297	142	295	10	145	10	155	0	145	10	155	7	4.5	148
070812	172	92	171	5	76	4	80	0	76	4	80	3	3.8	77
070813	661	331	658	80	280	80	360	0	280	80	360	22	6.7	308
070819	296	611	292	29	261	24	285	0	261	24	285	14	4.9	271
070820	191	112	188	10	90	9	99	0	90	9	99	3	3.8	76
070821	159	88	157	6	65	6	71	0	65	6	71	2	2.8	69
070822	488	341	489	21	133	14	147	0	133	14	147	14	9.5	133
070823	243	167	241	14	62	14	76	0	62	14	76	11	14.5	65
070824	566	368	562	27	128	20	148	0	128	20	148	22	11.1	126
070825	258	176	256	14	90	12	102	0	90	12	102	5	4.9	97
070827	458	271	456	25	145	22	167	0	145	22	167	8	4.8	159
070828	589	209	587	22	161	19	180	0	161	19	180	3	1.7	177
070829	169	84	168	7	81	4	85	0	81	4	85	8	9.4	77
070830	219	141	218	18	60	18	78	0	60	18	78	4	5.1	74
070831	1051	688	1013	31	335	28	363	0	335	28	363	25	6.9	338
070832	219	157	218	7	56	6	62	0	56	6	62	0	0	62
Усього:	8098	4302	7931	332	2490	326	2816	0	2490	326	2816	168	5.8	2628

ВІДОМОСТІ.

вказані у пункті 15 протоколу територіальної виборчої комісії про підсумки голосування у межах територіального виборчого округу щодо кількості голосів виборців, які підтримали територіальний виборчий список кандидатів у депутати від кожної місцевої організації політичної партії у межах територіального виборчого округу, по кожній виборчій дільниці, що входить до складу територіального виборчого округу

№ виборчої дільниці	Кількість голосів виборців, які підтримали весь територіальний виборчий список кандидатів у депутати від місцевої організації політичної партії, не підтримавши окремого кандидата в депутати з цього списку (вільно)									
	РОЖИЩЕНСЬКА РАЙОННА ОРГАНІЗАЦІЯ ПОЛІТИЧНОЇ ПАРТІЇ «БЕСПРИКІН» «САМОПОМІЧ»	ВОЛИНСЬКА ОБЛАСТНА ОРГАНІЗАЦІЯ ПОЛІТИЧНОЇ ПАРТІЇ «СЛУГА НАРОДУ»	ВОЛИНСЬКА ОБЛАСТНА ОРГАНІЗАЦІЯ ПОЛІТИЧНОЇ ПАРТІЇ «ЗА МАЙБУТНЄ»	ВОЛИНСЬКА ТЕРИТОРІАЛЬНА ОРГАНІЗАЦІЯ ПОЛІТИЧНОЇ ПАРТІЇ «СЕРПОВИЩЕНСЬКА СОЦІАЛІСТИЧНА»	ВОЛИНСЬКА ОБЛАСТНА ОРГАНІЗАЦІЯ ВСЬОБЛАСТНОГО СВЯТОЦЕРКІВНОГО «БАГАКИВЦЬКА»	ВОЛИНСЬКА ОБЛАСТНА ПАРТІЯНА ОРГАНІЗАЦІЯ АГРОБНА ПАРТІЯ УКРАЇНИ	ЛУЦЬКА РАЙОННА ПАРТІЯНА ОРГАНІЗАЦІЯ ПОЛІТИЧНОЇ ПАРТІЇ НАЦІОНАЛЬНИЙ КОРПУС	ВОЛИНСЬКА ТЕРИТОРІАЛЬНА ОРГАНІЗАЦІЯ РАДКАЛІВНА ПАРТІЯ ОЛЕГА ЛЕПКА		
	1	2	3	4	5	6	7	8	9	10
070804	0	14	32	9	16	3	0	2		
070806	12	18	28	4	53	1	33	2		
070807	0	24	47	0	12	1	9	1		
070811	1	31	16	11	40	20	27	2		
070812	12	9	16	12	19	3	5	1		
070813	47	60	87	75	82	3	4	10		
070819	11	43	85	87	34	3	2	6		
070820	27	8	13	11	14	0	1	2		
070821	14	3	18	13	14	0	1	6		
070822	2	50	10	25	43	1	1	1		
070823	1	15	16	7	13	11	0	2		
070824	30	14	40	34	32	10	13	3		
070825	3	39	12	16	15	8	2	2		
070827	2	33	45	38	24	1	5	11		
070828	5	21	22	16	43	1	1	8		
070829	0	12	20	16	23	0	0	6		
070830	0	10	29	13	20	0	1	1		
070831	7	58	157	43	38	8	27	6		
070832	3	39	9	8	0	2	0	1		
Усього:	177	501	756	498	475	76	132	73		

ВІДОМОСТІ

визначені у пункті 17 протоколу територіальної виборчої комісії про підсумки голосування у межах територіального виборчого округу, щодо кількості голосів виборців, які підтримали кожного кандидата в депутати, включеного до територіального виборчого списку кандидатів у депутати від Волинської Обласної організації ПОЛІТИЧНОЇ ПАРТІЇ «СЛУГА НАРОДУ», у межах територіального виборчого округу, по кожній виборчій дільниці, що входить до складу територіального виборчого округу

Кількість голосів виборців, які підтримали кандидата в депутати, включеного до територіального виборчого списку кандидатів у депутати від місцевої організації політичної партії (цифрами)

	Сидорук Вячеслав Александрович	Шеняков Олександр Григорьевич	Гринюк Ігор Вікторович	Миронюк Світлана Григорівна	Ковба Олена Василівна	Чурук Петро Петрович	Ярощук Тетяна Володимирівна	Варницький Петро Олексійович	Харчук Олена Миколаївна			
ДН04	3	4	5	1	1	0	0	0	0			
ДН06	0	4	5	0	0	3	0	0	0			
ДН07	1	1	1	0	0	16	0	0	0			
ДН11	3	13	1	2	1	0	0	0	1			
ДН12	0	3	5	0	0	0	0	0	0			
ДН13	19	2	4	1	27	0	0	0	0			
ДН10	1	4	2	11	0	0	1	19	1			
ДН20	1	1	3	0	0	0	2	0	0			
ДН21	0	0	0	1	0	1	0	1	0			
ДН22	12	1	23	0	1	1	5	0	1			
ДН23	2	1	2	0	1	0	2	0	0			
ДН24	3	1	2	0	0	0	0	0	7			
ДН25	11	3	3	0	0	1	0	0	14			
ДН17	23	3	4	2	0	0	0	0	1			
ДН28	3	1	14	1	0	2	0	0	0			
ДН29	1	3	2	2	0	0	0	0	2			
ДН16	1	0	0	1	1	0	1	1	0			
ДН31	15	2	5	0	1	0	0	0	0			
ДН13	27	3	5	0	1	0	0	0	0			
ДН05	161	54	84	22	34	29	9	21	30			

* Розміщення відомостей щодо кожної місцевої організації політичної партії здійснюється в порядку розміщення цих місцевих організацій політичних партій у виборчому бюлетені.

ВІДОМОСТІ

назначені у пункті 17 протоколу територіальної виборчої комісії про підсумки голосування у межах територіального виборчого округу, щодо кількості голосів виборців, які підтримали кожного кандидата в депутати, виключеного до територіального виборчого списку кандидатів у депутати від Волинської територіальної організації Політичної партії «Європейська Солідарність», (назва місцевої організації політичної партії (у родовому відмінку) у межах територіального виборчого округу, по кожній виборчій дільниці, що входить до складу територіального виборчого округу

Кількість голосів виборців, які підтримали кандидата в депутати, виключеного до територіального виборчого списку кандидатів у депутати від місцевої організації політичної партії (цифрами)

Веніславська Ольга Миколаївна	Шибарчук Григорій Євгенович	Масічук Людмила Володимирівна	Саранчук Михайло Миколайович	Буцник Олександр Миколайович	Серебрячук Ірина Євгенівна	Савошнік Володимир Олександрович	Кучерук Валентина Миколаївна													
1	0	2	2	0	1	0	0													
2	0	0	1	0	0	0	0													
3	0	0	0	0	0	0	0													
4	2	2	1	0	0	0	1													
5	0	0	0	0	0	2	0													
6	2	0	4	66	0	0	0													
7	0	0	5	3	1	2	1													
8	0	0	0	0	0	0	0													
9	1	0	1	0	1	0	0													
10	1	0	1	0	0	0	0													
11	1	0	1	0	0	0	0													
12	1	0	3	0	4	0	0													
13	1	1	0	0	0	0	0													
14	2	1	1	2	2	0	0													
15	0	0	1	1	4	1	23													
16	1	1	3	1	0	0	0													
17	3	0	3	1	1	0	0													
18	0	1	1	0	0	0	0													
19	3	0	1	0	0	0	0													
20	0	2	16	3	11	0	2													
21	3	0	2	0	2	0	0													
22	1	0	0	1	2	0	0													
23																				
24																				
25																				
26																				
27																				
28																				
29																				
30																				
31																				
32																				
33																				
34																				
35																				
36																				
37																				
38																				
39																				
40																				
41																				
42																				
43																				
44																				
45																				
46																				
47																				
48																				
49																				
50																				
51																				
52																				
53																				
54																				
55																				
56																				
57																				
58																				
59																				
60																				
61																				
62																				
63																				
64																				
65																				
66																				
67																				
68																				
69																				
70																				
71																				
72																				
73																				
74																				
75																				
76																				
77																				
78																				
79																				
80																				
81																				
82																				
83																				
84																				
85																				
86																				
87																				
88																				
89																				
90																				
91																				
92																				
93																				
94																				
95																				
96																				
97																				
98																				
99																				
100	125	30	33	46	81	26	34	17												

* Розміщення відомостей щодо кожної місцевої організації політичної партії здійснюється в порядку розміщення цих місцевих організацій політичних партій у виборчому бюлетені.

ВІДОМОСТІ.

визначені у пункті 17 протоколу територіальної виборчої комісії про підсумки голосування у межах територіального виборчого округу, щодо кількості голосів виборців, які підтримали кожного кандидата в депутати, включеного до територіального виборчого списку кандидатів у депутати від Волинської територіальної Організацією Радикальної партії Олега Ляшка, (назва місцевої організації політичної партії (у родовому відмінку) у межах територіального виборчого округу, по кожній виборчій дільниці, що входить до складу територіального виборчого округу

Кількість голосів виборців, які підтримали кандидата в депутати, включеного до територіального виборчого списку кандидатів у депутати від місцевої організації політичної партії (цифрами)

	Кандидат Іванко Іванович	Лазаренко Юлія Василівна	Мартинюк Ольга Леонідівна	Мозоль Віктор Володимирович	Соловйов Олександр Михайлович															
№14	1	0	0	0	0															
№16	0	0	0	0	1															
№17	0	0	0	0	0															
№11	0	0	1	0	0															
№11	0	0	0	0	1															
№11	0	0	0	2	0															
№10	0	0	1	1	1															
№10	0	0	0	0	1															
№11	0	1	0	2	0															
№22	0	0	0	0	0															
№11	0	0	1	0	1															
№14	0	0	1	0	2															
№14	1	0	1	0	0															
№17	1	2	0	1	1															
№18	6	1	0	0	1															
№10	2	0	0	0	0															
№10	0	0	0	0	1															
№11	2	1	1	0	0															
№11	0	0	1	0	0															
№10:	13	5	7	6	10															

* Розміщення відомостей щодо кожної місцевої організації політичної партії здійснюється в порядку розміщення місцевих організацій політичних партій у виборчому бюлетені.

Цей протокол складено у трьох примірниках.
Примірники протоколу нумеруються і мають однакову юридичну силу.

Голова
територіальної виборчої комісії


(підпис)

Марюк В.М.

Заступник голови
територіальної виборчої комісії


(підпис)

Покидько Л.П.

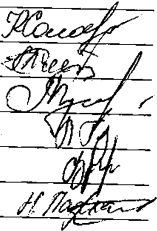
Секретар
територіальної виборчої комісії


(підпис)

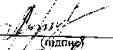
Стасюк Г.Є.

(прізвище та ініціали)

Члени територіальної виборчої комісії,
присутні на засіданні:


(підпис)


Антонюк М.В.


(підпис)

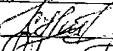
Мартинюк О.В.

Лотоцька Н.Г.


(підпис)

Ничипорук О.М.

Соловйова К.Ю.


(підпис)


Сосновська Н.О.

Ольдах Г.В.


(підпис)

Ткачук А.Д.

Котовська Л.У.


(підпис)

Флєсіна Ю.В.


Ліснічук Т.М.


(підпис)

Яценюк Н.А.

Охрімчук В.О.

Парахія Н.Є.



"01" "01" "19" год "00" хв
(датується підписання протоколу)

Перший і другий примірники цього протоколу мають право підписати присутні на засіданні територіальної виборчої комісії під час встановлення підсумків голосування:

кандидати в депутати:

(підпис)	(прізвище та ініціали)	(підпис)	(прізвище та ініціали)
_____	_____	_____	_____
_____	_____	_____	_____
_____	_____	_____	_____
_____	_____	_____	_____

довірені особи кандидатів у депутати:

(підпис)	(прізвище та ініціали)	(підпис)	(прізвище та ініціали)
_____	_____	_____	_____
_____	_____	_____	_____
_____	_____	_____	_____
_____	_____	_____	_____

уповноважені особи місцевих організацій політичних партій:

(підпис)	(прізвище та ініціали)	(підпис)	(прізвище та ініціали)

офіційні спостеріачі:

(підпис)	(прізвище та ініціали)	(підпис)	(прізвище та ініціали)

Примітки:

1. Кожен примірник протоколу підписується головою, заступником голови, секретарем та іншими членами відповідної територіальної виборчої комісії, присутніми на засіданні комісії. Член відповідної виборчої комісії, присутній на засіданні комісії, обов'язковий підписати протокол про підсумки голосування. У разі незгоди з діями комісії чи підсумками голосування, зафаксованими у протоколі про підсумки голосування, член комісії підписує протокол із позначкою "З окремою думкою". Письмовий виклад окремої думки додається до відповідного протоколу про підсумки голосування. У разі відсутності у протоколі підпису члена виборчої комісії напроти його прізвища вказується причина відсутності підпису. Непідписання протоколу окремими членами територіальної виборчої комісії не має правових наслідків для дійсності протоколу.

2. Кожен примірник протоколу підписується та засвідчується печаткою відповідної територіальної виборчої комісії після його остаточного заповнення.

3. Забороняється заповнення протоколу олівцем, внесення до нього без відповідного рішення комісії будь-яких змін, а також підписувати його та засвідчувати печаткою виборчої комісії до остаточного заповнення.

4. Протокол про підсумки голосування може виготовлятися за допомогою технічних засобів.