

ПРОТОКОЛ

Камінь-Каширської міської територіальної виборчої комісії

**ПРО ПІДСУМКИ ГОЛОСУВАННЯ
З ВИБОРІВ ДЕПУТАТІВ КАМІНЬ-КАШИРСЬКОЇ МІСЬКОЇ РАДИ
ВОЛИНСЬКОЇ ОБЛАСТІ
У МЕЖАХ ТЕРИТОРІАЛЬНОГО ВИБОРЧОГО ОКРУГУ № 4**

Відповідно до частин першої, другої, четвертої – дев'ятої статті 255 Виборчого кодексу України територіальна виборча комісія на підставі протоколів (у тому числі з позначкою "Уточнений") дільничних виборчих комісій про підрахунок голосів виборців на виборчих дільницях, а в разі повторного підрахунку голосів виборців – протоколів територіальної виборчої комісії про повторний підрахунок голосів виборців на відповідній виборчій дільниці **в с т а н о в и л а**:

1) кількість виборчих бюлетенів, одержаних дільничними виборчими комісіями	9423 (цифрами)
2) кількість невикористаних виборчих бюлетенів, погашених дільничними виборчими комісіями	5576 (цифрами)
3) кількість виборців, включених до списків виборців на виборчих дільницях	9361 (цифрами)
4) кількість виборців, внесених до витягів зі списків виборців для голосування за місцем перебування на виборчих дільницях	191 (цифрами)
5) кількість виборців, які отримали виборчі бюлетені у приміщенні для голосування	3671 (цифрами)
6) кількість виборців, які отримали виборчі бюлетені за місцем перебування	176 (цифрами)
7) загальна кількість виборців, які отримали виборчі бюлетені	3847 (цифрами)
8) кількість виборчих бюлетенів, що не підлягають врахуванню, виявлених на виборчих дільницях	0 (цифрами)
9) кількість виборців, які взяли участь у голосуванні у приміщенні для голосування	3671 (цифрами)
10) кількість виборців, які взяли участь у голосуванні за місцем перебування	176 (цифрами)
11) загальна кількість виборців, які взяли участь у голосуванні	3847 (цифрами)
12) кількість виборчих бюлетенів, визнаних недійсними	357 (цифрами)
13) відсоток загальної кількості виборчих бюлетенів, визнаних недійсними, у відношенні до загальної кількості виборців, які взяли участь у голосуванні	9,3 (цифрами)

14) сумарна кількість голосів виборців, які підтримали територіальні виборчі списки всіх місцевих організацій політичних партій у межах територіального виборчого округу, –	три тисячі чотириста дев'яносто (прописом)	3490 (цифрами)
---	---	-------------------

15) кількість голосів виборців, які підтримали територіальний виборчий список кандидатів депутати від кожної місцевої організації політичної партії у межах територіального виборчого округу:

№ з/п	Назва місцевої організації політичної партії (у порядку розміщення у виборчому бюлетені)	Кількість голосів виборців, які підтримали територіальний виборчий список кандидатів депутати від місцевої організації політичної партії	
		прописом	цифрами
1	ВОЛИНСЬКА ОБЛАСНА ОРГАНІЗАЦІЯ ПОЛІТИЧНОЇ ПАРТІЇ «ЗА МАЙБУТНЄ»	одна тисяча дев'яносто шість	1296
2	ВОЛИНСЬКА ОБЛАСНА ОРГАНІЗАЦІЯ ПОЛІТИЧНОЇ ПАРТІЇ «СЛУГА НАРОДУ»	п'ятсот сімдесят	572
3	ВОЛИНСЬКА ОБЛАСНА ПАРТІЙНА ОРГАНІЗАЦІЯ АГРАРНОЇ ПАРТІЇ УКРАЇНИ	сто шістдесят чотири	164
4	КАМІНЬ-КАШИРСЬКА РАЙОННА ОРГАНІЗАЦІЯ ПОЛІТИЧНОЇ ПАРТІЇ « ОБ'ЄДНАННЯ «САМОПОМІЧ» У ВОЛИНСЬКІЙ ОБЛАСТІ	вісімдесят дев'ять	89
5	ВОЛИНСЬКА ОБЛАСНА ОРГАНІЗАЦІЯ ВСЕУКРАЇНСЬКОГО ОБ'ЄДНАННЯ «СВОБОДА»	сто двадцять п'ять	125
6	ВОЛИНСЬКА ОБЛАСНА ОРГАНІЗАЦІЯ ВСЕУКРАЇНСЬКОГО ОБ'ЄДНАННЯ «БАТЬКІВЩИНА»	чотириста шістдесят шість	466
7	ВОЛИНСЬКА ТЕРИТОРІАЛЬНА ОРГАНІЗАЦІЯ ПОЛІТИЧНОЇ ПАРТІЇ «ЄВРОПЕЙСЬКА СОЛІДАРІСТЬ»	чотириста сорок чотири	444
8	КАМІНЬ-КАШИРСЬКА РАЙОННА ОРГАНІЗАЦІЯ УКРАЇНСЬКОЇ НАРОДНОЇ ПАРТІЇ	триста дев'яносто чотири	394

16) кількість голосів виборців, які підтримали весь територіальний виборчий список кандидатів депутати, не підтримавши окремого кандидата в депутати з цього списку, від кожної місцевої організації політичної партії у межах територіального виборчого округу:

№ з/п	Назва місцевої організації політичної партії (у порядку розміщення у виборчому бюлетені)	Кількість голосів виборців, які підтримали весь територіальний виборчий список кандидатів депутати від місцевої організації політичної партії не підтримавши окремого кандидата в депутати з цього списку	
		прописом	цифрами
1	ВОЛИНСЬКА ОБЛАСНА ОРГАНІЗАЦІЯ ПОЛІТИЧНОЇ ПАРТІЇ «ЗА МАЙБУТНЄ»	сто сорок три	143
2	ВОЛИНСЬКА ОБЛАСНА ОРГАНІЗАЦІЯ ПОЛІТИЧНОЇ ПАРТІЇ «СЛУГА НАРОДУ»	вісімдесят один	81
3	ВОЛИНСЬКА ОБЛАСНА ПАРТІЙНА ОРГАНІЗАЦІЯ АГРАРНОЇ ПАРТІЇ УКРАЇНИ	двадцять п'ять	25
4	КАМІНЬ-КАШИРСЬКА РАЙОННА ОРГАНІЗАЦІЯ ПОЛІТИЧНОЇ ПАРТІЇ « ОБ'ЄДНАННЯ «САМОПОМІЧ» У ВОЛИНСЬКІЙ ОБЛАСТІ	тридцять	30
5	ВОЛИНСЬКА ОБЛАСНА ОРГАНІЗАЦІЯ ВСЕУКРАЇНСЬКОГО ОБ'ЄДНАННЯ «СВОБОДА»	двадцять шість	26
6	ВОЛИНСЬКА ОБЛАСНА ОРГАНІЗАЦІЯ ВСЕУКРАЇНСЬКОГО ОБ'ЄДНАННЯ «БАТЬКІВЩИНА»	тридцять два	32
7	ВОЛИНСЬКА ТЕРИТОРІАЛЬНА ОРГАНІЗАЦІЯ ПОЛІТИЧНОЇ ПАРТІЇ «ЄВРОПЕЙСЬКА СОЛІДАРІСТЬ»	двадцять дев'ять	29
8	КАМІНЬ-КАШИРСЬКА РАЙОННА ОРГАНІЗАЦІЯ УКРАЇНСЬКОЇ НАРОДНОЇ ПАРТІЇ	сорок три	43

Кількість голосів виборців, які підтримали кожного кандидата в депутати, включеного до територіального виборчого списку кандидатів у депутати від кожної місцевої організації політичної партії, у межах територіального виборчого округу:

№ кандидата в депутати в територіальному виборчому списку	Прізвище, власне ім'я (усі власні імена), по батькові (за наявності) кандидата в депутати	Кількість голосів виборців, які підтримали кандидата в депутати, включеного до територіального виборчого списку кандидатів у депутати від місцевої організації політичної партії	
		прописом	цифрами
ВОЛИНСЬКА ОБЛАСНА ОРГАНІЗАЦІЯ ПОЛІТИЧНОЇ ПАРТІЇ «ЗА МАЙБУТНЄ»			
1	Яцик А. П.	триста вісімдесят чотири	384
2	Шевчик М. В.	сто сорок чотири	144
3	Дем'яник Н. П.	сто тридцять шість	136
4	Собчук В. І.	двісті дев'яносто дев'ять	299
5	Яцик Л. П.	сто тридцять шість	136
6			
7	Подворчанська Н. В.	п'ятдесят чотири	54
ВОЛИНСЬКА ОБЛАСНА ОРГАНІЗАЦІЯ ПОЛІТИЧНОЇ ПАРТІЇ «СЛУГА НАРОДУ»			
1	Грицай О. А.	сорок один	41
2	Михалик Г. Г.	сто тринадцять	113
3	Решетовський І. І.	вісімдесят два	82
4	Шитлюк В. М.	дев'яносто шість	96
5	Костючик Л. М.	тридцять	30
6	Бусько Н. М.	п'ятдесят	50
7	Чикида А. І.	дев'ятнадцять	19
ВОЛИНСЬКА ОБЛАСНА ПАРТІЙНА ОРГАНІЗАЦІЯ АГРАРНОЇ ПАРТІЇ УКРАЇНИ			
1	Хоцевич О. А.	двадцять два	22
2	Банзерук Л. А.	сім	7
3	Привиденець П. В.	тринадцять	13
4	Митчик В. В.	сорок чотири	44
5	Зубач В. В.	тридцять вісім	38
6	Євчук В. М.	п'ятнадцять	15
КАМІНЬ-КАШИРСЬКА РАЙОННА ОРГАНІЗАЦІЯ ПОЛІТИЧНОЇ ПАРТІЇ «ОБ'ЄДНАННЯ «САМОПОМІЧ» У ВОЛИНСЬКІЙ ОБЛАСТІ			
1	Антонюк С. С.	двінадцять	19
2	Гречко Е. В.	два	2
3	Колодій С. М.	п'ятнадцять	15
4	Турченко Н. П.	сімнадцять	17
5	Гарбарчук Д. О.	шість	6
ВОЛИНСЬКА ОБЛАСНА ОРГАНІЗАЦІЯ ВСЕУКРАЇНСЬКОГО ОБ'ЄДНАННЯ «СВОБОДА»			
1	Мосюк М. С.	сорок три	43
2	Цюрик І. В.	дев'ять	9
3	Гунчик І. В.	п'ять	5
4	Цап І. М.	десять	10
5	Занюк С. П.	вісімнадцять	18
6	Козік О. О.	чотирнадцять	14
ВОЛИНСЬКА ОБЛАСНА ОРГАНІЗАЦІЯ ВСЕУКРАЇНСЬКОГО ОБ'ЄДНАННЯ «БАТЬКІВЩИНА»			
1	Дяк І. П.	сімдесят	70
2	Нестерук Л. В.	дев'яносто п'ять	95
3	Дишко П. С.	шістдесят два	62

Порядковий номер кандидата в депутати в територіальному виборчому списку	Прізвище, власне ім'я (усі власні імена), по батькові (за наявності) кандидата в депутати	Кількість голосів виборців, які підтримали кандидата в депутати, включеного до територіального виборчого списку кандидатів у депутати від місцевої організації політичної партії	
		прописом	цифрами
4	Банзерук О. І.	десять	10
5	Васильюк В. Ю.	тринадцять	13
6	Дем'яник С. І.	шістдесят вісім	68
7	Зубач І. Л.	сорок дев'ять	49
8	Кухарик О. П.	шістдесят сім	67

ВОЛИНСЬКА ТЕРИТОРІАЛЬНА ОРГАНІЗАЦІЯ ПОЛІТИЧНОЇ ПАРТІЇ «ЄВРОПЕЙСЬКА СОЛІДАРНІСТЬ»

1	Онішук І. В.	тридцять вісім	38
2	Євчук С. І.	сто п'ятдесят сім	157
3	Король В. П.	сімдесят сім	77
4	Мошок Н.М.	сорок	40
5	Скоробагатько В. П.	сімдесят один	71
6	Дяк В. І.	десять	10
7	Семерей О. М.	двадцять два	22

КАМІНЬ-КАШИРСЬКА РАЙОННА ОРГАНІЗАЦІЯ УКРАЇНСЬКОЇ НАРОДНОЇ ПАРТІЇ

1	Андрусь В. В.	сімдесят	70
2	Сусік Л.Л.	тридцять сім	37
3	Циганчук Т. В.	шістдесят три	63
4	Труш С. М.	сто вісімнадцять	118
5	Ханейчук Л.Г.	тридцять чотири	34
6	Решетовський М. Д.	дев'ятнадцять	19
7	Денисова В. І.	десять	10

ВІДОМОСТІ,

зазначені у пунктах 1 – 14 протоколу територіальної виборчої комісії про підсумки голосування
у межах територіального виборчого округу, по кожній виборчій дільниці, що входить
до складу територіального виборчого округу

Номер виборчої дільниці	Кількість виборчих бюлетенів, одержаних дільничною виборчою комісією	Кількість невикористаних виборчих бюлетенів, погашених дільничною виборчою комісією	Кількість виборців, включених до списку виборців на виборчій дільниці (на момент закінчення голосування)	Кількість виборців, внесених на виборчій дільниці до виїзду зі списку виборців для голосування за місцем перебування	Кількість виборців, які отримали виборчі бюлетени у приміщенні для голосування	Кількість виборців, які отримали виборчі бюлетені за місцем перебування	Загальна кількість виборців, які отримали виборчі бюлетені	Кількість виборчих бюлетенів, що не підлягають врахуванню	Кількість виборців, які взяли участь у голосуванні у приміщенні для голосування	Кількість виборців, які взяли участь у голосуванні за місцем перебування	Загальна кількість виборців, які взяли участь у голосуванні	Кількість виборчих бюлетенів, визнаних недійсними	Відсоток загальної кількості виборчих бюлетенів, визнаних недійсними, у відношенні до загальної кількості виборців, які взяли участь у голосуванні	Сумарна кількість голосів виборців, які підтримали територіальні виборчі списки всіх місцевих організацій політичних партій у межах територіального виборчого округу
	(п. 1)	(п. 2)	(п. 3)	(п. 4)	(п. 5)	(п. 6)	(п. 7)	(п. 8)	(п. 9)	(п. 10)	(п. 11)	(п. 12)	(п. 13)	(п. 14)
070223	1173	775	1167	6	394	4	398	0	394	4	398	17	4,3	381
070225	1406	873	1402	11	522	11	533	0	522	11	533	69	12,9	464
070244	1105	573	1099	5	527	5	532	0	527	5	532	73	13,7	459
070556	1240	815	1227	52	380	45	425	0	380	45	425	30	7,1	395
070557	378	61	372	4	314	3	317	0	314	3	317	4	1,3	313
070558	377	190	378	12	177	10	187	0	177	10	187	16	8,6	171
070219	1552	985	1542	31	537	30	567	0	537	30	567	71	12,5	496
070224	1270	815	1259	6	449	6	455	0	449	6	455	42	9,2	413
070579	922	489	915	64	371	62	433	0	371	62	433	35	8,1	398
Усього:	9423	5576	9361	191	3671	176	3847	0	3671	176	3847	357	9,3	3490

ВІДОМОСТІ,

зазначені у пункті 15 протоколу територіальної виборчої комісії про підсумки голосування у межах територіального виборчого округу, що кількості голосів виборців, які підтримали територіальний виборчий список кандидатів у депутати від кожної місцевої організації політичної партії у межах територіального виборчого округу, по кожній виборчій дільниці, що входить до складу територіального виборчого округу

Номер виборчої дільниці	Кількість голосів виборців, які підтримали весь територіальний виборчий список кандидатів у депутати від місцевої організації політичної партії (цифрами)							
	ВОЛИНЬСЬКА ОБЛАСНА ОРГАНІЗАЦІЯ ПОЛІТИЧНОЇ ПАРТІЇ «ЗА МАЙБУТНЄ»	ВОЛИНЬСЬКА ОБЛАСНА ОРГАНІЗАЦІЯ ПОЛІТИЧНОЇ ПАРТІЇ «СЛУГА НАРОДУ»	ВОЛИНЬСЬКА ОБЛАСНА ПАРТІЙНА ОРГАНІЗАЦІЯ АГРАРНОЇ ПАРТІЇ УКРАЇНИ	КАМІНЬ-КАШИРСЬКА РАЙОННА ОРГАНІЗАЦІЯ ПОЛІТИЧНОЇ ПАРТІЇ «ОБ'ЄДНАННЯ «САМОПОМІЧ» У ВОЛИНЬСЬКІЙ ОБЛАСТІ	ВОЛИНЬСЬКА ОБЛАСНА ОРГАНІЗАЦІЯ ВСЕУКРАЇНСЬКОГО ОБ'ЄДНАННЯ «СВОБОДА»	ВОЛИНЬСЬКА ОБЛАСНА ОРГАНІЗАЦІЯ ВСЕУКРАЇНСЬКОГО ОБ'ЄДНАННЯ «БАТЬКІВЩИНА»	ВОЛИНЬСЬКА ТЕРИТОРІАЛЬНА ОРГАНІЗАЦІЯ ПОЛІТИЧНОЇ ПАРТІЇ «ВРОБІНСЬКА СОЛІДАРНІСТЬ»	КАМІНЬ-КАШИРСЬКА РАЙОННА ОРГАНІЗАЦІЯ УКРАЇНСЬКОЇ НАРОДНОЇ ПАРТІЇ
	1	2	3	4	5	6	7	8
070223	287	31	7	11	11	13	7	14
070225	118	94	30	13	22	62	93	32
070244	131	129	48	4	10	23	77	37
070556	216	47	1	1	32	40	35	23
070557	120	62	0	2	18	29	38	44
070558	47	14	2	4	13	66	22	3
070219	89	55	26	17	9	114	113	73
070224	146	64	46	31	8	51	29	38
070579	142	16	4	6	2	68	30	130
Усього:	1296	512	164	89	125	466	444	394

ВІДОМОСТІ,

зазначені у пункті 16 протоколу територіальної виборчої комісії про підсумки голосування у межах територіального виборчого округу, що кількості голосів виборців, які підтримали весь територіальний виборчий список кандидатів у депутати, не підтримавши окремого кандидата в депутати з цього списку, від кожної місцевої організації політичної партії у межах територіального виборчого округу, по кожній виборчій дільниці, що входить до складу територіального виборчого округу

Номер виборчої дільниці	Кількість голосів виборців, які підтримали весь територіальний виборчий список кандидатів у депутати від місцевої організації політичної партії, не підтримавши окремого кандидата в депутати з цього списку (цифрами)							
	ВОЛИНЬСЬКА ОБЛАСНА ОРГАНІЗАЦІЯ ПОЛІТИЧНОЇ ПАРТІЇ «ЗА МАЙБУТНЄ»	ВОЛИНЬСЬКА ОБЛАСНА ОРГАНІЗАЦІЯ ПОЛІТИЧНОЇ ПАРТІЇ «СЛУГА НАРОДУ»	ВОЛИНЬСЬКА ОБЛАСНА ПАРТІЙНА ОРГАНІЗАЦІЯ АГРАРНОЇ ПАРТІЇ УКРАЇНИ	КАМІНЬ-КАШИРСЬКА РАЙОННА ОРГАНІЗАЦІЯ ПОЛІТИЧНОЇ ПАРТІЇ «ОБ'ЄДНАННЯ «САМОПОМІЧ» У ВОЛИНЬСЬКІЙ ОБЛАСТІ	ВОЛИНЬСЬКА ОБЛАСНА ОРГАНІЗАЦІЯ ВСЕУКРАЇНСЬКОГО ОБ'ЄДНАННЯ «СВОБОДА»	ВОЛИНЬСЬКА ОБЛАСНА ОРГАНІЗАЦІЯ ВСЕУКРАЇНСЬКОГО ОБ'ЄДНАННЯ «БАТЬКІВЩИНА»	ВОЛИНЬСЬКА ТЕРИТОРІАЛЬНА ОРГАНІЗАЦІЯ ПОЛІТИЧНОЇ ПАРТІЇ «ВРОБІНСЬКА СОЛІДАРНІСТЬ»	КАМІНЬ-КАШИРСЬКА РАЙОННА ОРГАНІЗАЦІЯ УКРАЇНСЬКОЇ НАРОДНОЇ ПАРТІЇ
	1	2	3	4	5	6	7	8
070223	6	8	2	7	5	4	2	3
070225	22	14	4	7	2	3	7	5
070244	18	15	5	1	0	1	1	3
070556	32	7	1	1	2	2	2	6
070557	2	0	0	0	0	0	0	0
070558	1	3	1	0	13	0	1	1
070219	40	21	12	6	3	10	9	13
070224	10	9	0	8	1	3	3	0
070579	12	4	0	0	0	9	4	12
Усього:	143	81	25	30	26	32	29	43

ВІДОМОСТІ,

зазначені у пункті 17 протоколу територіальної виборчої комісії про підсумки голосування у межах територіального виборчого округу, щодо кількості голосів виборців, які підтримали кожного кандидата в депутати, включеного до територіального виборчого списку кандидатів у депутати від **ВОЛИНСЬКОЇ ОБЛАСНОЇ ОРГАНІЗАЦІЇ ПОЛІТИЧНОЇ ПАРТІЇ «ЗА МАЙБУТНЄ»**, у межах територіального виборчого округу, по кожній виборчій дільниці, що входить до складу територіального виборчого округу[†]

Номер виборчої дільниці	Кількість голосів виборців, які підтримали кандидата в депутати, включеного до територіального виборчого списку кандидатів у депутати від місцевої організації політичної партії (цифрами)										
	Яцик А.П.	Шевчик М.В.	Дем'яник Н.П.	Собчук В.І.	Яцик Л.П.	Подворчанська Н.В.					
070223	3	1	3	274	0	0					
070225	10	4	28	0	1	53					
070244	11	10	88	3	0	1					
070556	157	8	2	5	12	0					
070557	114	1	0	1	2	0					
070558	38	1	1	0	6	0					
070219	18	17	8	4	2	0					
070224	14	102	3	12	5	0					
070579	19	0	3	0	108	0					
Усього:	384	144	136	299	136	54					

ВІДОМОСТІ,

зазначені у пункті 17 протоколу територіальної виборчої комісії про підсумки голосування у межах територіального виборчого округу, щодо кількості голосів виборців, які підтримали кожного кандидата в депутати, включеного до територіального виборчого списку кандидатів у депутати від **ВОЛИНСЬКОЇ ОБЛАСНОЇ ОРГАНІЗАЦІЇ ПОЛІТИЧНОЇ ПАРТІЇ «СЛУГА НАРОДУ»**, у межах територіального виборчого округу, по кожній виборчій дільниці, що входить до складу територіального виборчого округу[†]

Номер виборчої дільниці	Кількість голосів виборців, які підтримали кандидата в депутати, включеного до територіального виборчого списку кандидатів у депутати від місцевої організації політичної партії (цифрами)							
	Гришай О.А.	Михалик Г.Г.	Решетовський І.І.	Шитлюк В.М.	Костючик Л.М.	Бусько Н.М.	Чикида А.І.	
070223	0	2	0	1	1	19	0	
070225	5	9	57	1	1	6	1	
070244	6	89	10	1	0	7	1	
070556	1	4	0	30	0	4	1	
070557	0	0	0	59	1	2	0	
070558	5	0	0	3	2	0	1	
070219	2	6	8	0	2	8	8	
070224	20	2	5	0	20	3	5	
070579	2	1	2	1	3	1	2	
Усього:	41	113	82	96	30	50	19	

* Розміщення відомостей щодо кожної місцевої організації політичної партії здійснюється в порядку розміщення назв місцевих організацій політичних партій у виборчому бюлетені.

† Розміщення відомостей щодо кожної місцевої організації політичної партії здійснюється в порядку розміщення назв місцевих організацій політичних партій у виборчому бюлетені.

ВІДОМОСТІ,

зазначені у пункті 17 протоколу територіальної виборчої комісії про підсумки голосування у межах територіального виборчого округу, щодо кількості голосів виборців, які підтримали кожного кандидата в депутати, включеного до територіального виборчого списку кандидатів у депутати від **ВОЛИНСЬКОЇ ОБЛАСНОЇ ПАРТІЙНОЇ ОРГАНІЗАЦІЇ АГРАРНОЇ ПАРТІЇ УКРАЇНИ**, у межах територіального виборчого округу, по кожній виборчій дільниці, що входить до складу територіального виборчого округу[‡]

Номер виборчої дільниці	Кількість голосів виборців, які підтримали кандидата в депутати, включеного до територіального виборчого списку кандидатів у депутати від місцевої організації політичної партії (цифрами)										
	Хоцевич О.А.	Банзерук Л.А.	Привиденець П.В.	Митчик В.В.	Зубач В.В.	Євчук В.М.					
070223	0	5	0	0	0	0					
070225	19	2	1	1	1	2					
070244	2	0	0	40	1	0					
070556	0	0	0	0	0	0					
070557	0	0	0	0	0	0					
070558	0	0	0	1	0	0					
070219	0	0	10	0	0	4					
070224	1	0	1	1	36	7					
070579	0	0	1	1	0	2					
Усього:	22	7	13	44	38	15					

ВІДОМОСТІ,

зазначені у пункті 17 протоколу територіальної виборчої комісії про підсумки голосування у межах територіального виборчого округу, щодо кількості голосів виборців, які підтримали кожного кандидата в депутати, включеного до територіального виборчого списку кандидатів у депутати від **КАМІНЬ-КАШИРСЬКОЇ РАЙОННОЇ ОРГАНІЗАЦІЇ ПОЛІТИЧНОЇ ПАРТІЇ « ОБ'ЄДНАННЯ «САМОПОМІЧ» У ВОЛИНСЬКІЙ ОБЛАСТІ**, у межах територіального виборчого округу, по кожній виборчій дільниці, що входить до складу територіального виборчого округу[§]

Номер виборчої дільниці	Кількість голосів виборців, які підтримали кандидата в депутати, включеного до територіального виборчого списку кандидатів у депутати від місцевої організації політичної партії (цифрами)										
	Антонюк С.С.	Грецько Е.В.	Колодій С.М.	Турченко Н.П.	Гарбарчук Д.О.						
070223	0	0	4	0	0						
070225	2	1	2	1	0						
070244	0	0	0	3	0						
070556	0	0	0	0	0						
070557	1	1	0	0	0						
070558	4	0	0	0	0						
070219	6	0	4	0	1						
070224	5	0	4	11	3						
070579	1	0	1	2	2						
Усього:	19	2	15	17	6						

[‡] Розміщення відомостей щодо кожної місцевої організації політичної партії здійснюється в порядку розміщення назв місцевих організацій політичних партій у виборчому бюлетені.

[§] Розміщення відомостей щодо кожної місцевої організації політичної партії здійснюється в порядку розміщення назв місцевих організацій політичних партій у виборчому бюлетені.

ВІДОМОСТІ,

зазначені у пункті 17 протоколу територіальної виборчої комісії про підсумки голосування у межах територіального виборчого округу, щодо кількості голосів виборців, які підтримали кожного кандидата в депутати, включеного до територіального виборчого списку кандидатів у депутати від **ВОЛИНСЬКОЇ ОБЛАСНОЇ ОРГАНІЗАЦІЇ ВСЕУКРАЇНСЬКОГО ОБ'ЄДНАННЯ «СВОБОДА»**, у межах територіального виборчого округу, по кожній виборчій дільниці, що входить до складу територіального виборчого округу**

Номер виборчої дільниці	Кількість голосів виборців, які підтримали кандидата в депутати, включеного до територіального виборчого списку кандидатів у депутати від місцевої організації політичної партії (цифрами)									
	Мосюк М.С.	Цюрик І.В.	Гунчик І.В.	Цап І.М.	Занюк С.П.	Козік О.О.				
070223	1	0	0	1	0	4				
070225	3	9	1	3	1	3				
070244	2	0	0	4	0	4				
070556	15	0	0	1	14	0				
070557	18	0	0	0	0	0				
070558	0	0	0	0	0	0				
070219	2	0	1	0	2	1				
070224	2	0	3	1	0	1				
070579	0	0	0	0	1	1				
Усього:	43	9	5	10	18	14				

ВІДОМОСТІ,

зазначені у пункті 17 протоколу територіальної виборчої комісії про підсумки голосування у межах територіального виборчого округу, щодо кількості голосів виборців, які підтримали кожного кандидата в депутати, включеного до територіального виборчого списку кандидатів у депутати від **ВОЛИНСЬКОЇ ОБЛАСНОЇ ОРГАНІЗАЦІЇ ВСЕУКРАЇНСЬКОГО ОБ'ЄДНАННЯ «БАТЬКІВЩИНА»** у межах територіального виборчого округу, по кожній виборчій дільниці, що входить до складу територіального виборчого округу**

Номер виборчої дільниці	Кількість голосів виборців, які підтримали кандидата в депутати, включеного до територіального виборчого списку кандидатів у депутати від місцевої організації політичної партії (цифрами)								
	Дяк І.П.	Нестерук Л.В.	Димко П.С.	Банзерук О.І.	Васильюк В.Ю.	Дем'яник С.І.	Зубач І.Л.	Кухарик О.П.	
070223	1	1	0	5	0	1	0	1	
070225	2	1	1	1	2	52	0	0	
070244	2	4	0	0	6	9	1	0	
070556	3	1	29	1	4	0	0	0	
070557	1	1	25	1	0	0	0	1	
070558	0	0	0	0	0	1	0	65	
070219	5	87	5	1	0	4	2	0	
070224	0	0	0	0	1	1	46	0	
070579	56	0	2	1	0	0	0	0	
Усього:	70	95	62	10	13	68	49	67	

** Розміщення відомостей щодо кожної місцевої організації політичної партії здійснюється в порядку розміщення назв місцевих організацій політичних партій у виборчому бюлетені.

** Розміщення відомостей щодо кожної місцевої організації політичної партії здійснюється в порядку розміщення назв місцевих організацій політичних партій у виборчому бюлетені.

ВІДОМОСТІ,

зазначені у пункті 17 протоколу територіальної виборчої комісії про підсумки голосування у межах територіального виборчого округу, щодо кількості голосів виборців, які підтримали кожного кандидата в депутати, включеного до територіального виборчого списку кандидатів у депутати від **ВОЛИНСЬКОЇ ТЕРИТОРІАЛЬНОЇ ОРГАНІЗАЦІЇ ПОЛІТИЧНОЇ ПАРТІЇ «ЄВРОПЕЙСЬКА СОЛДАРНІСТЬ»**, у межах територіального виборчого округу, по кожній виборчій дільниці, що входить до складу територіального виборчого округу^{§§}

Номер виборчої дільниці	Кількість голосів виборців, які підтримали кандидата в депутати, включеного до територіального виборчого списку кандидатів у депутати від місцевої організації політичної партії (цифрами)										
	Онцшук І.В.	Євчук С.І.	Король В.П.	Моцюк Н.М.	Скоробататсько В.П.	Дяк В.І.	Семерей О.М.				
070223	3	1	1	0	0	0	0				
070225	6	13	53	4	2	0	8				
070244	6	17	15	35	0	0	3				
070556	2	2	1	0	26	0	2				
070557	0	5	0	0	32	0	1				
070558	4	4	5	0	6	1	1				
070219	2	95	2	1	2	2	0				
070224	15	11	0	0	0	0	0				
070579	0	9	0	0	3	7	7				
Усього:	38	157	77	40	71	10	22				

ВІДОМОСТІ,

зазначені у пункті 17 протоколу територіальної виборчої комісії про підсумки голосування у межах територіального виборчого округу, щодо кількості голосів виборців, які підтримали кожного кандидата в депутати, включеного до територіального виборчого списку кандидатів у депутати від **КАМІНЬ-КАШИРСЬКОЇ РАЙОННОЇ ОРГАНІЗАЦІЇ УКРАЇНСЬКОЇ НАРОДНОЇ ПАРТІЇ**, у межах територіального виборчого округу, по кожній виборчій дільниці, що входить до складу територіального виборчого округу^{§§}

Номер виборчої дільниці	Кількість голосів виборців, які підтримали кандидата в депутати, включеного до територіального виборчого списку кандидатів у депутати від місцевої організації політичної партії (цифрами)										
	Андрусів В.В.	Сусік Л.Л.	Циганчук Т.В.	Труш С.М.	Ханейчук Л.Г.	Решетовський М.Д.	Денисова В.І.				
070223	0	1	1	0	0	0	9				
070225	7	0	0	0	4	16	0				
070244	4	0	0	0	30	0	0				
070556	1	0	15	1	0	0	0				
070557	0	0	44	0	0	0	0				
070558	1	0	1	0	0	0	0				
070219	55	0	1	1	0	2	1				
070224	1	36	1	0	0	0	0				
070579	1	0	0	116	0	1	0				
Усього:	70	37	63	118	34	19	10				


§§ Розміщення відомостей щодо кожної місцевої організації політичної партії здійснюється в порядку розміщення назв місцевих організацій політичних партій у виборчому бюлетені.

§§ Розміщення відомостей щодо кожної місцевої організації політичної партії здійснюється в порядку розміщення назв місцевих організацій політичних партій у виборчому бюлетені.

Цей протокол складено у трьох примірниках.

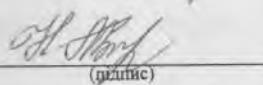
Примірники протоколу нумеруються і мають однакову юридичну силу.

Голова
територіальної виборчої комісії


(підпис)

Дмитрук С.М.
(прізвище та ініціали)

Заступник голови
територіальної виборчої комісії


(підпис)

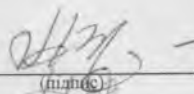
Калиновська-Лунгова Т.В.
(прізвище та ініціали)

Секретар
територіальної виборчої комісії

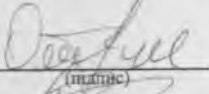

(підпис)

Гут Г.К.
(прізвище та ініціали)

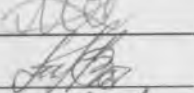
Члени територіальної виборчої комісії,
присутні на засіданні:


(підпис)


Андріянова В.Я.


(підпис)

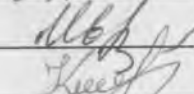
Омелянчук О.О.


(підпис)


Войтюк Г.М.


(підпис)


Склезь Л.О.


(підпис)


Гальом Т.В.


(підпис)

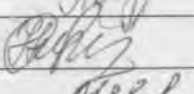
Стоцький П.А.


(підпис)


Іванова Л.І.


(підпис)

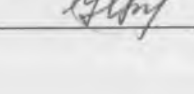
Тютя Л.А.


(підпис)


Карпук Т.П.


(підпис)

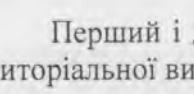
Шумік Л.С.


(підпис)

Козак Т.В.


(підпис)

Королюк Л.Ф.


(підпис)

Лошик І.А.


(підпис)

Нікітчук Н.Т.



"02" 11 2020 року, "11" год "50" хв
(дата і час підписання протоколу)

Перший і другий примірники цього протоколу мають право підписати присутні на засіданні територіальної виборчої комісії під час встановлення підсумків голосування:

кандидати в депутати:

(підпис)

(прізвище та ініціали)

(підпис)

(прізвище та ініціали)

довірені особи кандидатів у депутати:


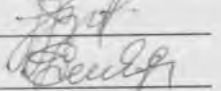

(підпис)

(прізвище та ініціали)

(підпис)

(прізвище та ініціали)

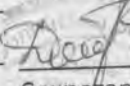
уповноважені особи місцевих організацій політичних партій:

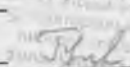
 (підпис)	Теносишин П.М. (прізвище та ініціали)	_____	_____
 (підпис)	Тришук Т.В. (прізвище та ініціали)	_____	_____
 (підпис)	Сидорчук Д.С. (прізвище та ініціали)	_____	_____
_____	_____	_____	_____
_____	_____	_____	_____
_____	_____	_____	_____
_____	_____	_____	_____
_____	_____	_____	_____
_____	_____	_____	_____
_____	_____	_____	_____

офіційні спостерігачі:

_____	_____	_____	_____
(підпис)	(прізвище та ініціали)	(підпис)	(прізвище та ініціали)
_____	_____	_____	_____
_____	_____	_____	_____
_____	_____	_____	_____
_____	_____	_____	_____
_____	_____	_____	_____
_____	_____	_____	_____
_____	_____	_____	_____
_____	_____	_____	_____

Пронумеровано, прошнуровано та скріплено печаткою
Голова МТВК


С. Дмитрук
Секретар МТВК


Г. Гут



Примітки:

1. Кожен примірник протоколу підписується головою, заступником голови, секретарем та іншими членами відповідної територіальної виборчої комісії, присутніми на засіданні комісії. Член відповідної виборчої комісії, присутній на засіданні комісії, зобов'язаний підписати протокол про підсумки голосування. У разі незгоди з діями комісії чи підсумками голосування, зафіксованими у протоколі про підсумки голосування, член комісії підписує протокол із позначкою "З окремою думкою". Письмовий виклад окремої думки додається до відповідного протоколу про підсумки голосування. У разі відсутності у протоколі підпису члена виборчої комісії напроти його прізвища зазначається причина відсутності підпису. Непідписання протоколу окремими членами територіальної виборчої комісії не має правових наслідків для дійсності протоколу.
2. Кожен примірник протоколу підписується та засвідчується печаткою відповідної територіальної виборчої комісії лише після остаточного заповнення.
3. **Забороняється** заповнення протоколу олівцем, внесення до нього без відповідного рішення комісії будь-яких виправлень, а також підписувати його та засвідчувати печаткою виборчої комісії до остаточного заповнення.
4. Протокол про підсумки голосування може виготовлятися за допомогою технічних засобів.