

Вибори депутатів Камінь–Каширської міської ради  
25 жовтня 2020 року

Примірник 1

**ПРОТОКОЛ**

**Камінь-Каширської міської територіальної виборчої комісії**

**ПРО ПІДСУМКИ ГОЛОСУВАННЯ  
З ВИБОРІВ ДЕПУТАТІВ КАМІНЬ-КАШИРСЬКОЇ МІСЬКОЇ РАДИ  
ВОЛИНСЬКОЇ ОБЛАСТІ  
У МЕЖАХ ТЕРИТОРІАЛЬНОГО ВИБОРЧОГО ОКРУГУ № 2**

Відповідно до частин першої, другої, четвертої – дев'ятої статті 255 Виборчого кодексу України територіальна виборча комісія на підставі протоколів (у тому числі з позначкою "Уточнений") дільничних виборчих комісій про підрахунок голосів виборців на виборчих дільницях, а в разі повторного підрахунку голосів виборців – протоколів територіальної виборчої комісії про повторний підрахунок голосів виборців на відповідній виборчій дільниці **в с т а н о в и л а**:

1) кількість виборчих бюлетенів, одержаних дільничними виборчими комісіями	9401 (цифри)
2) кількість невикористаних виборчих бюлетенів, погашених дільничними виборчими комісіями	5277 (цифри)
3) кількість виборців, включених до списків виборців на виборчих дільницях	9865 (цифри)
4) кількість виборців, внесених до витягів зі списків виборців для голосування за місцем перебування на виборчих дільницях	97 (цифри)
5) кількість виборців, які отримали виборчі бюлетені у приміщенні для голосування	4034 (цифри)
6) кількість виборців, які отримали виборчі бюлетені за місцем перебування	90 (цифри)
7) загальна кількість виборців, які отримали виборчі бюлетені	4124 (цифри)
8) кількість виборчих бюлетенів, що не підлягають врахуванню, виявлених на виборчих дільницях	0 (цифри)
9) кількість виборців, які взяли участь у голосуванні у приміщенні для голосування	4034 (цифри)
10) кількість виборців, які взяли участь у голосуванні за місцем перебування	90 (цифри)
11) загальна кількість виборців, які взяли участь у голосуванні	4124 (цифри)
12) кількість виборчих бюлетенів, визнаних недійсними	320 (цифри)
13) відсоток загальної кількості виборчих бюлетенів, визнаних недійсними, у відношенні до загальної кількості виборців, які взяли участь у голосуванні	7,8 (цифри)

14) сумарна кількість голосів виборців, які підтримали територіальні виборчі списки всіх місцевих організацій політичних партій у межах територіального виборчого округу, –	3804
три тисячі вісімсот чотири (прописом)	(цифрами)

15) кількість голосів виборців, які підтримали територіальний виборчий список кандидатів у депутати від кожної місцевої організації політичної партії у межах територіального виборчого округу:

№ з/п	Назва місцевої організації політичної партії (у порядку розміщення у виборчому бюлетені)	Кількість голосів виборців, які підтримали територіальний виборчий список кандидатів у депутати від місцевої організації політичної партії	
		прописом	цифрами
1	ВОЛИНСЬКА ОБЛАСНА ОРГАНІЗАЦІЯ ПОЛІТИЧНОЇ ПАРТІЇ «ЗА МАЙБУТНЄ»	одна тисяча триста двадцять сім	1327
2	ВОЛИНСЬКА ОБЛАСНА ОРГАНІЗАЦІЯ ПОЛІТИЧНОЇ ПАРТІЇ «СЛУГА НАРОДУ»	шістсот сорок вісім	648
3	ВОЛИНСЬКА ОБЛАСНА ПАРТІЙНА ОРГАНІЗАЦІЯ АГРАРНОЇ ПАРТІЇ УКРАЇНИ	сто шістдесят вісім	168
4	КАМІНЬ-КАШИРСЬКА РАЙОННА ОРГАНІЗАЦІЯ ПОЛІТИЧНОЇ ПАРТІЇ « ОБ'ЄДНАННЯ «САМОПОМІЧ» У ВОЛИНСЬКІЙ ОБЛАСТІ	сто шістдесят чотири	164
5	ВОЛИНСЬКА ОБЛАСНА ОРГАНІЗАЦІЯ ВСЕУКРАЇНСЬКОГО ОБ'ЄДНАННЯ «СВОБОДА»	сто тридцять вісім	138
6	ВОЛИНСЬКА ОБЛАСНА ОРГАНІЗАЦІЯ ВСЕУКРАЇНСЬКОГО ОБ'ЄДНАННЯ «БАТЬКІВЩИНА»	шістсот сорок три	643
7	ВОЛИНСЬКА ТЕРИТОРІАЛЬНА ОРГАНІЗАЦІЯ ПОЛІТИЧНОЇ ПАРТІЇ «ЄВРОПЕЙСЬКА СОЛІДАРНІСТЬ»	чотириста три	403
8	КАМІНЬ-КАШИРСЬКА РАЙОННА ОРГАНІЗАЦІЯ УКРАЇНСЬКОЇ НАРОДНОЇ ПАРТІЇ	двасті вісімдесят три	283

16) кількість голосів виборців, які підтримали весь територіальний виборчий список кандидатів у депутати, не підтримавши окремого кандидата в депутати з цього списку, від кожної місцевої організації політичної партії у межах територіального виборчого округу:

№ з/п	Назва місцевої організації політичної партії (у порядку розміщення у виборчому бюлетені)	Кількість голосів виборців, які підтримали весь територіальний виборчий список кандидатів у депутати від місцевої організації політичної партії, не підтримавши окремого кандидата в депутати з цього списку	
		прописом	цифрами
1	ВОЛИНСЬКА ОБЛАСНА ОРГАНІЗАЦІЯ ПОЛІТИЧНОЇ ПАРТІЇ «ЗА МАЙБУТНЄ»	сто тридцять вісім	138
2	ВОЛИНСЬКА ОБЛАСНА ОРГАНІЗАЦІЯ ПОЛІТИЧНОЇ ПАРТІЇ «СЛУГА НАРОДУ»	шістдесят чотири	64
3	ВОЛИНСЬКА ОБЛАСНА ПАРТІЙНА ОРГАНІЗАЦІЯ АГРАРНОЇ ПАРТІЇ УКРАЇНИ	сорок вісім	48
4	КАМІНЬ-КАШИРСЬКА РАЙОННА ОРГАНІЗАЦІЯ ПОЛІТИЧНОЇ ПАРТІЇ « ОБ'ЄДНАННЯ «САМОПОМІЧ» У ВОЛИНСЬКІЙ ОБЛАСТІ	сорок один	41
5	ВОЛИНСЬКА ОБЛАСНА ОРГАНІЗАЦІЯ ВСЕУКРАЇНСЬКОГО ОБ'ЄДНАННЯ «СВОБОДА»	тридцять чотири	34
6	ВОЛИНСЬКА ОБЛАСНА ОРГАНІЗАЦІЯ ВСЕУКРАЇНСЬКОГО ОБ'ЄДНАННЯ «БАТЬКІВЩИНА»	сімдесят два	72
7	ВОЛИНСЬКА ТЕРИТОРІАЛЬНА ОРГАНІЗАЦІЯ ПОЛІТИЧНОЇ ПАРТІЇ «ЄВРОПЕЙСЬКА СОЛІДАРНІСТЬ»	сорок сім	47
8	КАМІНЬ-КАШИРСЬКА РАЙОННА ОРГАНІЗАЦІЯ УКРАЇНСЬКОЇ НАРОДНОЇ ПАРТІЇ	двадцять три	23

17) кількість голосів виборців, які підтримали кожного кандидата в депутати, включеного до територіального виборчого списку кандидатів у депутати від кожної місцевої організації політичної партії, у межах територіального виборчого округу:

Порядковий номер кандидата в депутати в територіальному виборчому списку	Прізвище, власне ім'я (усі власні імена), по батькові (за наявності) кандидата в депутати	Кількість голосів виборців, які підтримали кандидата в депутати, включеного до територіального виборчого списку кандидатів у депутати від місцевої організації політичної партії	
		прописом	цифрами
<b>ВОЛИНСЬКА ОБЛАСНА ОРГАНІЗАЦІЯ ПОЛІТИЧНОЇ ПАРТІЇ «ЗА МАЙБУТНЄ»</b>			
1	Зрум О.П.	шестдесят	60
2	Процик Н.В.	двадцять п'ять	25
3	Федік С.І.	двадцять п'ять	25
4	Тимошик Л.Ю.	п'ятдесят три	53
5	Бусько А.М.	триста шестдесят два	368
6	Сидорук С.М.	сто вісімнадцять	118
7	Балик М.С.	п'ятдесят	50
8	Намуїлик Л.Ф.	сорок два	42
9	Склезь С.С.	п'ятдесят вісім	58
<b>ВОЛИНСЬКА ОБЛАСНА ОРГАНІЗАЦІЯ ПОЛІТИЧНОЇ ПАРТІЇ «СЛУГА НАРОДУ»</b>			
1	Корецький В.І.	двадцять шестдесят дев'ять	269
2	Демидюк М.М.	сто дев'ять	110
3	Войчук С.П.	шестдесят один	61
4	Шевчик Г.І.	шестдесят вісім	68
5	Босак В.О.	тридцять п'ять	35
6	Приходько В.І.	двадцять шість	26
7	Кручик О.В.	п'ятнадцять	15
<b>ВОЛИНСЬКА ОБЛАСНА ПАРТІЙНА ОРГАНІЗАЦІЯ АГРАРНОЇ ПАРТІЇ УКРАЇНИ</b>			
1			
2	Власюк А.Д.	двадцять сім	27
3	Берлач В.Я.	двадцять дев'ять	19
4	Пасічко Н.І.	тридцять дев'ять	39
5	Заєць Л.П.	п'ятнадцять	15
6			
7	Корніяшик С.Ф.	три	3
8	Ліщук В.А.	сімнадцять	17
<b>КАМІНЬ-КАШИРСЬКА РАЙОННА ОРГАНІЗАЦІЯ ПОЛІТИЧНОЇ ПАРТІЇ «ОБ'ЄДНАННЯ «САМОПОМІЧ» У ВОЛИНСЬКІЙ ОБЛАСТІ</b>			
1	Власюк А.В.	п'ятнадцять	15
2	Мороз В.І.	сімдесят дев'ять	79
3	Савчук В.Я.	тринадцять	13
4	Карпик П.Г.	чотиринадцять	14
5	Чирко Т.О.	два	2
<b>ВОЛИНСЬКА ОБЛАСНА ОРГАНІЗАЦІЯ ВСЕУКРАЇНСЬКОГО ОБ'ЄДНАННЯ «СВОБОДА»</b>			
1	Демидюк Ф.Б.	тридцять три	33

Порядковий номер кандидата в депутати в територіальному виборчому списку	Прізвище, власне ім'я (усі власні імена), по батькові (за наявності) кандидата в депутати	Кількість голосів виборців, які підтримали кандидата в депутати, включеного до територіального виборчого списку кандидатів у депутати від місцевої організації політичної партії	
		прописом	цифрами
2	Сидорук О.В.	двісті двадцять	19
3	Корольчук В.С.	п'ятдесят	15
4	Кулик С.А.	дев'ять	9
5	Каширець Н.П.	сорок чотири	14
6	Пугач В.М.	три	3
7	Лазарева Ю.Л.	одинадцять	11

ВОЛИНЬСЬКА ОБЛАСНА ОРГАНІЗАЦІЯ ВСЕУКРАЇНСЬКОГО ОБ'ЄДНАННЯ «БАТЬКІВЩИНА»

1	Приходько В.М.	сорок три	43
2	Шумік Ф.Ф.	сто тридцять	113
3	Прокопчук Р.П.	сорок	40
4	Мельковська Н.В.	сорок вісім	48
5	Давидюк С.В.	шістдесят дев'ять	69
6	Марчук К.В.	сто дев'яносто дев'ять	199
7	Заєць Н.В.	п'ятдесят сім	57
8	Ковальчук С.М.	тридцять два	32

ВОЛИНЬСЬКА ТЕРИТОРІАЛЬНА ОРГАНІЗАЦІЯ ПОЛІТИЧНОЇ ПАРТІЇ «ЄВРОПЕЙСЬКА СОЛІДАРІСТЬ»

1	Оліферчук М.І.	сто сімдесят дев'ять	179
2	Кузьмич С.Т.	тридцять шість	36
3	Шафарчук В.С.	тринадцять	13
4	Найдич В.А.	сорок один	41
5	Островська О.В.	шінадцять	17
6	Цимбалюк В.П.	двадцять три	23
7	Приходько В.І.	двадцять чотири	24
8	Грисюк М.П.	двадцять три	23

КАМІНЬ-КАШИРСЬКА РАЙОННА ОРГАНІЗАЦІЯ УКРАЇНСЬКОЇ НАРОДНОЇ ПАРТІЇ

1	Жалай Т.В.	тридцять п'ять	35
2	Балик В.І.	двадцять один	21
3	Вавдіук Р.В.	двадцять сім	27
4	Шуляр Н.С.	двадцять один	21
5	Балик О.О.	тридцять один	31
6	Пашук В.І.	двадцять	12
7	Приходько Л.М.	шістдесят п'ять	65
8	Токарчук О.Н.	сорок вісім	48

**ВІДОМОСТІ,**  
 зазначені у пунктах 1 – 14 протоколу територіальної виборчої комісії про підсумки голосування  
 у межах територіального виборчого округу, по кожній виборчій дільниці, що входить  
 до складу територіального виборчого округу

Номер виборчої дільниці	Кількість виборчих бюлетенів, одержаних дільничною виборчою комісією	Кількість невикористаних виборчих бюлетенів, погашених дільничною виборчою комісією	Кількість виборців, включених до списку виборців на виборчій дільниці (на момент закінчення голосування)	Кількість виборців, внесених на виборчій дільниці до вибігу зі списку виборців для голосування за місцем перебування	Кількість виборців, які отримали виборчі бюлетені у приміщенні для голосування	Кількість виборців, які отримали виборчі бюлетені за місцем перебування	Загальна кількість виборців, які отримали виборчі бюлетені	Кількість виборчих бюлетенів, що не підлягають врахуванню	Кількість виборців, які взяли участь у голосуванні у приміщенні для голосування	Кількість виборців, які взяли участь у голосуванні за місцем перебування	Загальна кількість виборців, які взяли участь у голосуванні	Кількість виборчих бюлетенів, визнаних недійсними	Відсоток загальної кількості виборчих бюлетенів, визнаних недійсними, у відношенні до загальної кількості виборців, які взяли участь у голосуванні	Сумарна кількість голосів виборців, які підтримали територіальні виборчі списки всіх місцевих організацій політичних партій у межах територіального виборчого округу
	(п. 1)	(п. 2)	(п. 3)	(п. 4)	(п. 5)	(п. 6)	(п. 7)	(п. 8)	(п. 9)	(п. 10)	(п. 11)	(п. 12)	(п. 13)	(п. 14)
070211	617	293	622	1	323	1	324	0	323	1	324	42	13,0	282
070212	377	176	377	2	199	2	201	0	199	2	201	13	6,5	188
070216	422	252	419	26	145	25	170	0	145	25	170	11	6,5	159
070217	30	11	30	0	19	0	19	0	19	0	19	0	0	19
070218	383	169	384	12	205	9	214	0	205	9	214	22	10,3	192
070226	738	343	732	12	385	10	395	0	385	10	395	14	3,5	381
070227	189	122	186	1	66	1	67	0	66	1	67	9	13,4	56
070235	445	244	442	1	200	1	201	0	200	1	201	14	7,0	187
070236	377	199	372	2	176	2	178	0	176	2	178	15	8,4	163
070243	768	506	762	2	261	1	262	0	261	1	262	32	12,2	230
070245	897	473	897	15	409	15	424	0	409	15	424	9	2,1	415
070250	497	305	496	1	191	1	192	0	191	1	192	14	7,3	178
070251	290	160	291	0	130	0	130	0	130	0	130	21	16,5	109
070213	1432	803	1428	10	619	10	629	0	619	10	629	37	5,9	592
070246	502	286	498	4	212	4	216	0	212	4	216	18	8,3	196
070247	627	412	623	5	210	5	215	0	210	5	215	19	8,8	196
070248	360	238	359	1	121	1	122	0	121	1	122	21	17,2	101
070249	450	285	447	2	163	2	165	0	163	2	165	9	5,5	156
<b>Усього:</b>	9401	5277	9365	97	4034	90	4124	0	4034	90	4124	320	7,8	3804

ВІДОМОСТІ,

зазначені у пункті 15 протоколу територіальної виборчої комісії про підсумки голосування у межах територіального виборчого округу, щодо кількості голосів виборців, які підтримали територіальний виборчий список кандидатів у депутати від кожної місцевої організації політичної партії у межах територіального виборчого округу, по кожній виборчій дільниці, що входить до складу територіального виборчого округу

Номер виборчої дільниці	Кількість голосів виборців, які підтримали весь територіальний виборчий список кандидатів у депутати від місцевої організації політичної партії (цифрами)							
	ВОЛИНСЬКА ОБЛАСНА ОРГАНІЗАЦІЯ ПОЛІТИЧНОЇ ПАРТІЇ «ЗА МАЙБУТНЄ»	ВОЛИНСЬКА ОБЛАСНА ОРГАНІЗАЦІЯ ПОЛІТИЧНОЇ ПАРТІЇ «СЛУГА НАРОДУ»	ВОЛИНСЬКА ОБЛАСНА ПАРТІЙНА ОРГАНІЗАЦІЯ АГРАРНОЇ ПАРТІЇ УКРАЇНИ	КАМІНЬ-КАШИРСЬКА РАЙОННА ОРГАНІЗАЦІЯ ПОЛІТИЧНОЇ ПАРТІЇ «ОБ'ЄДНАННЯ «САМОПОМІЧ» У ВОЛИНСЬКІЙ ОБЛАСТІ	ВОЛИНСЬКА ОБЛАСНА ОРГАНІЗАЦІЯ ВСЕУКРАЇНСЬКОГО ОБ'ЄДНАННЯ «СВОБОДА»	ВОЛИНСЬКА ОБЛАСНА ОРГАНІЗАЦІЯ ВСЕУКРАЇНСЬКОГО ОБ'ЄДНАННЯ «БАТЬКІВЩИНА»	ВОЛИНСЬКА ТЕРИТОРІАЛЬНА ОРГАНІЗАЦІЯ ПОЛІТИЧНОЇ ПАРТІЇ «СВРОПЕЙСЬКА СОЛІДАРНІСТЬ»	КАМІНЬ-КАШИРСЬКА РАЙОННА ОРГАНІЗАЦІЯ УКРАЇНСЬКОЇ НАРОДНОЇ ПАРТІЇ
	1	2	3	4	5	6	7	8
070211	51	40	26	40	10	53	57	5
070212	58	46	20	12	2	16	30	4
070216	31	55	3	2	6	12	9	41
070217	10	2	0	0	0	3	3	1
070218	30	30	6	4	3	90	27	2
070226	53	46	4	11	16	137	76	38
070227	19	7	6	0	1	14	11	0
070235	72	47	2	4	12	25	19	6
070236	58	39	2	3	10	14	8	29
070243	61	32	6	43	24	29	24	11
070245	193	59	13	6	11	58	12	63
070250	60	19	28	5	2	39	17	8
070251	35	15	11	10	1	14	9	14
070213	275	57	28	14	30	110	55	23
070246	117	32	9	1	1	16	14	8
070247	68	72	3	5	5	18	14	11
070248	59	9	0	3	4	8	9	9
070249	77	41	1	1	0	17	9	10
<b>Усього:</b>	1327	648	168	164	138	673	403	283

ВІДОМОСТІ,

зазначені у пункті 16 протоколу територіальної виборчої комісії про підсумки голосування у межах територіального виборчого округу, щодо кількості голосів виборців, які підтримали весь територіальний виборчий список кандидатів у депутати, не підтримавши окремого кандидата в депутати з цього списку, від кожної місцевої організації політичної партії у межах територіального виборчого округу, по кожній виборчій дільниці, що входить до складу територіального виборчого округу

Номер виборчої дільниці	Кількість голосів виборців, які підтримали весь територіальний виборчий список кандидатів у депутати від місцевої організації політичної партії, не підтримавши окремого кандидата в депутати з цього списку (цифрами)							
	ВОЛИНСЬКА ОБЛАСНА ОРГАНІЗАЦІЯ ПОЛІТИЧНОЇ ПАРТІЇ «ЗА МАЙБУТНЄ»	ВОЛИНСЬКА ОБЛАСНА ОРГАНІЗАЦІЯ ПОЛІТИЧНОЇ ПАРТІЇ «СЛУГА НАРОДУ»	ВОЛИНСЬКА ОБЛАСНА ПАРТІЙНА ОРГАНІЗАЦІЯ АГРАРНОЇ ПАРТІЇ УКРАЇНИ	КАМІНЬ-КАШИРСЬКА РАЙОННА ОРГАНІЗАЦІЯ ПОЛІТИЧНОЇ ПАРТІЇ «ОБ'ЄДНАННЯ «САМОПОМІЧ» У ВОЛИНСЬКІЙ ОБЛАСТІ	ВОЛИНСЬКА ОБЛАСНА ОРГАНІЗАЦІЯ ВСЕУКРАЇНСЬКОГО ОБ'ЄДНАННЯ «СВОБОДА»	ВОЛИНСЬКА ОБЛАСНА ОРГАНІЗАЦІЯ ВСЕУКРАЇНСЬКОГО ОБ'ЄДНАННЯ «БАТЬКІВЩИНА»	ВОЛИНСЬКА ТЕРИТОРІАЛЬНА ОРГАНІЗАЦІЯ ПОЛІТИЧНОЇ ПАРТІЇ «ЄВРОПЕЙСЬКА СОЛДАРНІСТЬ»	КАМІНЬ-КАШИРСЬКА РАЙОННА ОРГАНІЗАЦІЯ УКРАЇНСЬКОЇ НАРОДНОЇ ПАРТІЇ
	1	2	3	4	5	6	7	8
070211	16	7	7	15	5	15	8	1
070212	14	4	13	2	1	0	1	2
070216	3	4	2	1	2	2	1	2
070217	1	0	0	0	0	2	0	0
070218	5	2	1	1	2	13	1	2
070226	1	5	2	2	2	2	12	3
070227	4	3	3	0	1	1	3	0
070235	1	2	1	2	2	0	0	1
070236	11	4	1	2	4	9	4	3
070243	18	7	2	3	3	8	3	1
070245	0	0	0	0	0	0	0	0
070250	13	1	3	2	2	1	1	1
070251	10	5	5	3	1	5	2	2
070213	20	7	4	3	1	3	4	3
070246	12	5	4	0	1	6	2	0
070247	5	6	0	3	4	1	2	0
070248	4	1	0	2	3	3	1	1
070249	0	1	0	0	0	1	2	1
<b>Усього:</b>	138	64	48	41	34	72	47	23

**ВІДОМОСТІ,**

зазначені у пункті 17 протоколу територіальної виборчої комісії про підсумки голосування у межах територіального виборчого округу, щодо кількості голосів виборців, які підтримали кожного кандидата в депутати, включеного до територіального виборчого списку кандидатів у депутати від **ВОЛИНСЬКОЇ ОБЛАСНОЇ ОРГАНІЗАЦІЇ ПОЛІТИЧНОЇ ПАРТІЇ «ЗА МАЙБУТНЄ»**, у межах територіального виборчого округу, по кожній виборчій дільниці, що входить до складу територіального виборчого округу

Номер виборчої дільниці	Кількість голосів виборців, які підтримали кандидата в депутати, включеного до територіального виборчого списку кандидатів у депутати від місцевої організації політичної партії (цифрами)										
	Зрум О.П.	Процик Н.В.	Фелік С.Г.	Тимошик Л.Ю.	Бусько А.М.	Сидорук С.М.	Валик М.С.	Намуїлик Л.Ф.	Склезь С.С.		
070211	8	1	6	0	8	3	2	7	0		
070212	4	0	16	1	8	15	0	0	0		
070216	3	0	4	1	8	9	2	1	0		
070217	0	0	9	0	0	0	0	0	0		
070218	2	0	7	0	3	12	0	0	1		
070226	1	2	2	39	4	3	1	0	0		
070227	1	0	1	10	1	2	0	0	0		
070235	9	0	2	0	9	9	0	1	41		
070236	2	0	0	0	20	12	0	0	13		
070243	2	0	4	0	2	6	0	29	0		
070245	6	0	164	0	9	9	4	0	1		
070250	6	0	5	0	1	6	25	2	2		
070251	1	0	1	1	1	6	15	0	0		
070213	6	0	2	1	235	10	1	0	0		
070246	3	69	1	0	24	7	0	1	0		
070247	5	46	0	0	9	2	0	1	0		
070248	1	35	1	0	15	3	0	0	0		
070249	0	62	0	0	11	4	0	0	0		
<b>Усього:</b>	60	215	225	53	368	118	50	42	58		

\* Розміщення відомостей щодо кожної місцевої організації політичної партії здійснюється в порядку розміщення назв місцевих організацій політичних партій у виборчому бюлетені.



**ВІДОМОСТІ,**

зазначені у пункті 17 протоколу територіальної виборчої комісії про підсумки голосування у межах територіального виборчого округу, щодо кількості голосів виборців, які підтримали кожного кандидата в депутати, включеного до територіального виборчого списку кандидатів у депутати від **ВОЛИНСЬКОЇ ОБЛАСНОЇ ОРГАНІЗАЦІЇ ПОЛІТИЧНОЇ ПАРТІЇ «СЛУГА НАРОДУ»**, у межах територіального виборчого округу, по кожній виборчій дільниці, що входить до складу територіального виборчого округу<sup>†</sup>

Номер виборчої дільниці	Кількість голосів виборців, які підтримали кандидата в депутати, включеного до територіального виборчого списку кандидатів у депутати від місцевої організації політичної партії (цифрами)										
	Корельський В. І.	Демидюк М. М.	Войчук С. П.	Шевчик Г. І.	Босак В. О.	Приходько В. І.	Кручик О. В.				
070211	5	4	14	0	4	6	0				
070212	13	3	3	2	18	3	0				
070216	42	1	6	0	2	0	0				
070217	0	2	0	0	0	0	0				
070218	16	7	0	1	0	3	1				
070226	14	5	12	4	3	3	0				
070227	1	2	1	0	0	0	0				
070235	32	11	2	0	0	0	0				
070236	28	0	4	3	0	0	0				
070243	3	1	8	0	5	8	0				
070245	51	0	0	6	0	1	1				
070250	4	2	2	0	1	0	9				
070251	6	0	2	0	0	0	2				
070213	7	38	0	4	0	1	0				
070246	6	13	2	5	1	0	0				
070247	13	16	3	32	1	0	1				
070248	0	2	2	3	0	0	1				
070249	28	3	0	8	0	1	0				
<b>Усього:</b>	<b>269</b>	<b>110</b>	<b>61</b>	<b>68</b>	<b>35</b>	<b>26</b>	<b>15</b>				

<sup>†</sup> Розміщення відомостей щодо кожної місцевої організації політичної партії здійснюється в порядку розміщення назв місцевих організацій політичних партій у виборчому бюлетені.

**ВІДОМОСТІ,**

зазначені у пункті 17 протоколу територіальної виборчої комісії про підсумки голосування у межах територіального виборчого округу, щодо кількості голосів виборців, які підтримали кожного кандидата в депутати, включеного до територіального виборчого списку кандидатів у депутати від **ВОЛИНСЬКОЇ ОБЛАСНОЇ ПАРТІЙНОЇ ОРГАНІЗАЦІЇ АГРАРНОЇ ПАРТІЇ УКРАЇНИ**, у межах територіального виборчого округу, по кожній виборчій дільниці, що входить до складу територіального виборчого округу\*

Номер виборчої дільниці	Кількість голосів виборців, які підтримали кандидата в депутати, включеного до територіального виборчого списку кандидатів у депутати від місцевої організації політичної партії (цифрами)							
	Власюк А.Д.	Берлач В.Я.	Пасічко Н.І.	Заєць Л.П.		Корніяшик С.Ф.	Лішук В.А.	
070211	0	1	2	1		0	13	
070212	1	2	1	3		0	0	
070216	0	0	0	1		0	0	
070217	0	0	0	0		0	0	
070218	0	1	0	1		3	0	
070226	0	1	1	0		0	0	
070227	0	0	3	0		0	0	
070235	0	1	0	0		0	0	
070236	0	0	1	0		0	0	
070243	0	1	0	0		0	3	
070245	0	0	4	9		0	0	
070250	1	3	21	0		0	0	
070251	0	0	6	0		0	0	
070213	24	0	0	0		0	0	
070246	0	5	0	0		0	0	
070247	1	1	0	0		0	1	
070248	0	0	0	0		0	0	
070249	0	1	0	0		0	0	
<b>Усього:</b>	27	19	39	15		3	17	

\* Розміщення відомостей щодо кожної місцевої організації політичної партії здійснюється в порядку розміщення назв місцевих організацій політичних партій у виборчому бюлетені.

**ВІДОМОСТІ,**

зазначені у пункті 17 протоколу територіальної виборчої комісії про підсумки голосування у межах територіального виборчого округу, щодо кількості голосів виборців, які підтримали кожного кандидата в депутати, включеного до територіального виборчого списку кандидатів у депутати від КАМІНЬ-КАШИРСЬКОЇ РАЙОННОЇ ОРГАНІЗАЦІЇ ПОЛІТИЧНОЇ ПАРТІЇ « ОБ'ЄДНАННЯ «САМОПОМІЧ» У ВОЛИНСЬКІЙ ОБЛАСТІ, у межах територіального виборчого округу, по кожній виборчій дільниці, що входить до складу територіального виборчого округу<sup>§</sup>

Номер виборчої дільниці	Кількість голосів виборців, які підтримали кандидата в депутати, включеного до територіального виборчого списку кандидатів у депутати від місцевої організації політичної партії (цифрами)										
	Власюк А.В.	Мороз В.І.	Савчук В.Я.	Карпик П.Г.	Чирко Т.О.						
070211	0	25	0	0	0						
070212	0	6	0	4	0						
070216	0	0	1	0	0						
070217	0	0	0	0	0						
070218	2	1	0	0	0						
070226	0	2	1	6	0						
070227	0	0	0	0	0						
070235	0	0	1	0	1						
070236	0	0	0	1	0						
070243	1	36	2	1	0						
070245	0	6	0	0	0						
070250	1	1	1	0	0						
070251	0	1	5	1	0						
070213	9	1	1	0	0						
070246	0	0	0	0	1						
070247	2	0	0	0	0						
070248	0	0	1	0	0						
070249	0	0	0	1	0						
<b>Усього:</b>	<b>15</b>	<b>79</b>	<b>13</b>	<b>14</b>	<b>2</b>						

<sup>§</sup> Розміщення відомостей щодо кожної місцевої організації політичної партії здійснюється в порядку розміщення назв місцевих організацій політичних партій у виборчому бюлетені.

**ВІДОМОСТІ,**

зазначені у пункті 17 протоколу територіальної виборчої комісії про підсумки голосування у межах територіального виборчого округу, щодо кількості голосів виборців, які підтримали кожного кандидата в депутати, включеного до територіального виборчого списку кандидатів у депутати від **ВОЛИНСЬКОЇ ОБЛАСНОЇ ОРГАНІЗАЦІЇ ВСЕУКРАЇНСЬКОГО ОБ'ЄДНАННЯ «СВОБОДА»**, у межах територіального виборчого округу, по кожній виборчій дільниці, що входить до складу територіального виборчого округу\*\*

Кількість голосів виборців, які підтримали кандидата в депутати, включеного до територіального виборчого списку кандидатів у депутати від місцевої організації політичної партії (цифрами)

Номер виборчої дільниці	Демидюк Ф.Б.	Сидорук О.В.	Морольчук В.С.	Кулик С.А.	Каширець Н.П.	Пугач В.М.	Лазарева Ю.Л.						
070211	2	0	1	1	1	0	0						
070212	1	0	0	0	0	0	0						
070216	0	3	0	1	0	0	0						
070217	0	0	0	0	0	0	0						
070218	1	0	0	0	0	0	0						
070226	0	6	0	2	5	1	0						
070227	0	0	0	0	0	0	0						
070235	1	0	8	0	1	0	0						
070236	0	0	4	0	1	1	0						
070243	0	10	1	0	0	0	10						
070245	6	0	0	2	2	0	1						
070250	0	0	0	0	0	0	0						
070251	0	0	0	0	0	0	0						
070213	22	0	1	2	4	0	0						
070246	0	0	0	0	0	0	0						
070247	0	0	0	1	0	0	0						
070248	0	0	0	0	0	1	0						
070249	0	0	0	0	0	0	0						
<b>Усього:</b>	<b>33</b>	<b>19</b>	<b>15</b>	<b>9</b>	<b>14</b>	<b>3</b>	<b>11</b>						

\*\* Розміщення відомостей щодо кожної місцевої організації політичної партії здійснюється в порядку розміщення назв місцевих організацій політичних партій у виборчому бюлетені.

**ВІДОМОСТІ,**

зазначені у пункті 17 протоколу територіальної виборчої комісії про підсумки голосування у межах територіального виборчого округу, щодо кількості голосів виборців, які підтримали кожного кандидата в депутати, включеного до територіального виборчого списку кандидатів у депутати від ВОЛИНСЬКОЇ ОБЛАСНОЇ ОРГАНІЗАЦІЇ ВСЕУКРАЇНСЬКОГО ОБ'ЄДНАННЯ «БАТЬКІВЩИНА» у межах територіального виборчого округу, по кожній виборчій дільниці, що входить до складу територіального виборчого округу<sup>†</sup>

Номер виборчої дільниці	Кількість голосів виборців, які підтримали кандидата в депутати, включеного до територіального виборчого списку кандидатів у депутати від місцевої організації політичної партії (цифрами)										
	Приходько В.М.	Шумік Ф.Ф.	Прокопчук Р.П.	Мельковська Н.В.	Давидюк С.В.	Марчук К.В.	Заєць Н.В.	Ковальчук С.М.			
070211	4	0	0	21	0	13	0	0			
070212	0	0	0	13	0	3	0	0			
070216	4	1	1	0	2	2	0	0			
070217	0	0	0	0	0	1	0	0			
070218	4	1	0	0	62	10	0	0			
070226	12	4	1	3	0	115	0	0			
070227	1	2	0	0	0	10	0	0			
070235	7	1	0	0	0	16	1	0			
070236	0	0	0	0	1	2	0	2			
070243	7	0	0	6	1	7	0	0			
070245	0	0	0	2	3	0	53	0			
070250	1	2	30	3	0	2	0	0			
070251	0	1	7	0	0	1	0	0			
070213	1	99	1	0	0	3	3	0			
070246	0	0	0	0	0	2	0	8			
070247	0	0	0	0	0	3	0	14			
070248	2	0	0	0	0	1	0	2			
070249	0	2	0	0	0	8	0	6			
<b>Усього:</b>	<b>43</b>	<b>113</b>	<b>40</b>	<b>48</b>	<b>69</b>	<b>199</b>	<b>57</b>	<b>32</b>			

<sup>†</sup> Розміщення відомостей щодо кожної місцевої організації політичної партії здійснюється в порядку розміщення назв місцевих організацій політичних партій у виборчому бюлетені.

ВІДОМОСТІ,

заявлені у пункті 17 протоколу територіальної виборчої комісії про підсумки голосування у межах територіального виборчого округу, щодо кількості голосів виборців, які підтримали кожного кандидата в депутати, включеного до територіального виборчого списку кандидатів у депутати від ВОЛИНСЬКОЇ ТЕРИТОРІАЛЬНОЇ ОРГАНІЗАЦІЇ ПОЛІТИЧНОЇ ПАРТІЇ «ЄВРОПЕЙСЬКА СОЛІДАРІСТЬ»,

у межах територіального виборчого округу, по кожній виборчій дільниці, що входить до складу територіального виборчого округу\*\*

Кількість голосів виборців, які підтримали кандидата в депутати, включеного до територіального виборчого списку кандидатів у депутати від місцевої організації політичної партії (цифрами)

Номер виборчої дільниці	Кількість голосів виборців, які підтримали кандидата в депутати, включеного до територіального виборчого списку кандидатів у депутати від місцевої організації політичної партії (цифрами)									
	Оліферчук М.І.	Кузьмич С.Т.	Шафарчук В.С.	Найдич В.А.	Оспровська О.В.	Цимбалюк В.П.	Приходько В.І.	Грисяк М.П.		
070211	44	0	0	0	1	0	4	0		
070212	28	0	0	0	0	0	1	0		
070216	7	0	1	0	0	0	0	0		
070217	3	0	0	0	0	0	0	0		
070218	3	20	2	0	1	0	0	0		
070226	36	4	0	0	0	0	4	20		
070227	5	1	0	0	0	0	0	2		
070235	3	2	1	0	12	0	0	1		
070236	3	0	0	0	1	0	0	0		
070243	14	0	0	0	1	0	6	0		
070245	4	1	4	0	0	1	2	0		
070250	6	8	1	1	0	0	0	0		
070251	2	0	2	1	0	0	2	0		
070213	11	0	1	37	1	0	1	0		
070246	6	0	1	1	0	3	1	0		
070247	2	0	0	0	0	8	2	0		
070248	0	0	0	0	0	7	1	0		
070249	2	0	0	1	0	4	0	0		
Усього:	179	36	13	41	17	23	24	23		

\*\* Розміщення відомостей щодо кожної місцевої організації політичної партії здійснюється в порядку розміщення назв місцевих організацій політичних партій у виборчому бюлетені.

ВІДОМОСТІ,


зазначені у пункті 17 протоколу територіальної виборчої комісії про підсумки голосування у межах територіального виборчого округу, щодо кількості голосів виборців, які підтримали кожного кандидата в депутати, включеного до територіального виборчого списку кандидатів у депутати до територіального виборчого списку кандидатів у депутати від КАМІНЬ-КАШИРСЬКОЇ РАЙОННОЇ ОРГАНІЗАЦІЇ УКРАЇНСЬКОЇ НАРОДНОЇ ПАРТІЇ, у межах територіального виборчого округу, по кожній виборчій дільниці, що входить до складу територіального виборчого округу<sup>88</sup>

Номер виборчої дільниці	Кількість голосів виборців, які підтримали кандидата в депутати, включеного до територіального виборчого списку кандидатів у депутати від місцевої організації політичної партії (цифрами)										
	Жалай Т.В.	Балик В.І.	Вавдіюк Р.В.	Шулар Н.С.	Балик О.О.	Пашук В.І.	Приходько Л.М.	Токарчук О.Н.			
070211	0	0	0	0	0	4	0	0			
070212	0	1	0	0	0	0	0	1			
070216	0	0	0	0	0	0	0	39			
070217	0	0	0	0	0	0	0	1			
070218	0	0	0	0	0	0	0	0			
070226	0	2	0	2	29	0	1	1			
070227	0	0	0	0	0	0	0	0			
070235	1	0	3	0	0	0	1	0			
070236	0	0	23	1	0	0	0	2			
070243	0	0	0	0	2	8	0	0			
070245	0	0	0	0	0	0	62	1			
070250	0	4	1	1	0	0	0	1			
070251	0	11	0	0	0	0	1	0			
070213	0	2	0	17	0	0	0	1			
070246	8	0	0	0	0	0	0	0			
070247	11	0	0	0	0	0	0	0			
070248	6	1	0	0	0	0	0	1			
070249	9	0	0	0	0	0	0	0			
<b>Усього:</b>	<b>35</b>	<b>21</b>	<b>27</b>	<b>21</b>	<b>31</b>	<b>12</b>	<b>65</b>	<b>48</b>			

<sup>88</sup> Розміщення відомостей щодо кожної місцевої організації політичної партії здійснюється в порядку розміщення назв місцевих організацій політичних партій у виборчому бюлетені.

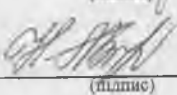
Цей протокол складено у трьох примірниках.  
Примірники протоколу нумеруються і мають однакову юридичну силу.

Голова  
територіальної виборчої комісії

  
(підпис)

Дмитрук С.М.  
(прізвище та ініціали)

Заступник голови  
територіальної виборчої комісії

  
(підпис)

Калиновська-Лунгова Т.В.  
(прізвище та ініціали)

Секретар  
територіальної виборчої комісії

  
(підпис)

Гут Г.К.  
(прізвище та ініціали)

Члени територіальної виборчої комісії,  
присутні на засіданні:

Андріянова В.Я.

Омелянчук О.О.

Войтюк Г.М.

Склезь Л.О.

Гальом Т.В.

Стоцький П.А.

Іванова Л.І.

Тютяк Л.А.

Карпук Т.П.

Шумік Л.С.

Козак Т.В.

Короліук Л.Ф.

Лошик І.А.

Нікітчук Н.Т.

МП  
"02" XI 2020 року, "11" год "30" хв  
(дата і час підписання протоколу)

Перший і другий примірники цього протоколу мають право підписати присутні на засіданні територіальної виборчої комісії під час встановлення підсумків голосування:

кандидати в депутати:



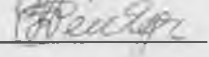
_____	_____	_____	_____
(підпис)	(прізвище та ініціали)	(підпис)	(прізвище та ініціали)
_____	_____	_____	_____
_____	_____	_____	_____
_____	_____	_____	_____

довірені особи кандидатів у депутати:

_____	_____	_____	_____
(підпис)	(прізвище та ініціали)	(підпис)	(прізвище та ініціали)
_____	_____	_____	_____
_____	_____	_____	_____
_____	_____	_____	_____



уповноважені особи місцевих організацій політичних партій:

 (підпис)	Тендешин І.М. (прізвище та ініціали)	(підпис)	(прізвище та ініціали)
 (підпис)	Білик С.В. (прізвище та ініціали)	(підпис)	(прізвище та ініціали)
 (підпис)	Сидорук Д.С. (прізвище та ініціали)	(підпис)	(прізвище та ініціали)

офіційні спостерігачі:

(підпис)	(прізвище та ініціали)	(підпис)	(прізвище та ініціали)

Примітки:

1. Кожен примірник протоколу підписується головою, заступником голови, секретарем та іншими членами відповідної територіальної виборчої комісії, присутніми на засіданні комісії. Член відповідної виборчої комісії, присутній на засіданні комісії, зобов'язаний підписати протокол про підсумки голосування. У разі незгоди з діями комісії чи підсумками голосування, зафіксованими у протоколі про підсумки голосування, член комісії підписує протокол із позначкою "З окремою думкою". Письмовий виклад окремої думки додається до відповідного протоколу про підсумки голосування. У разі відсутності у протоколі підпису члена виборчої комісії напроти його прізвища зазначається причина відсутності підпису. Непідписання протоколу окремими членами територіальної виборчої комісії не має правових наслідків для дійсності протоколу.
2. Кожен примірник протоколу підписується та засвідчується печаткою відповідної територіальної виборчої комісії лише після його остаточного заповнення.
3. Забороняється заповнення протоколу олівцем, внесення до нього без відповідного рішення комісії будь-яких виправлень, а також підписувати його та засвідчувати печаткою виборчої комісії до остаточного заповнення.
4. Протокол про підсумки голосування може виготовлятися за допомогою технічних засобів.

Пронумеровано, прошнуровано  
та скріплено печаткою

Голова МТВК

 С.Дмитрук

Секретар МТВК

 Г.Гут

*Handwritten notes:*  
18/10/2011  
д.Цілик  
С.Дмитрук