

## ПРОТОКОЛ

### Камінь-Каширської міської територіальної виборчої комісії

### ПРО ПІДСУМКИ ГОЛОСУВАННЯ З ВИБОРІВ ДЕПУТАТІВ КАМІНЬ-КАШИРСЬКОЇ МІСЬКОЇ РАДИ У МЕЖАХ ЧАСТИНИ ТЕРИТОРІАЛЬНОГО ВИБОРЧОГО ОКРУГУ № 1

Відповідно до частин першої, другої, четвертої – дев'ятої статті 255 Виборчого кодексу України територіальна виборча комісія на підставі протоколів (у тому числі з позначкою "Уточнений") дільничних виборчих комісій про підрахунок голосів виборців на виборчих дільницях, а в разі повторного підрахунку голосів виборців – протоколів територіальної виборчої комісії про повторний підрахунок голосів виборців на відповідній виборчій дільниці **в с т а н о в и л а**:

1) кількість виборчих бюлетенів, одержаних дільничними виборчими комісіями	9850 (цифрами)
2) кількість невикористаних виборчих бюлетенів, погашених дільничними виборчими комісіями	5934 (цифрами)
3) кількість виборців, включених до списків виборців на виборчих дільницях	9632 (цифрами)
4) кількість виборців, внесених до витягів зі списків виборців для голосування за місцем перебування на виборчих дільницях	87 (цифрами)
5) кількість виборців, які отримали виборчі бюлетені у приміщенні для голосування	3837 (цифрами)
6) кількість виборців, які отримали виборчі бюлетені за місцем перебування	79 (цифрами)
7) загальна кількість виборців, які отримали виборчі бюлетені	3916 (цифрами)
8) кількість виборчих бюлетенів, що не підлягають врахуванню, виявлених на виборчих дільницях	0 (цифрами)
9) кількість виборців, які взяли участь у голосуванні у приміщенні для голосування	3837 (цифрами)
10) кількість виборців, які взяли участь у голосуванні за місцем перебування	79 (цифрами)
11) загальна кількість виборців, які взяли участь у голосуванні	3916 (цифрами)
12) кількість виборчих бюлетенів, визнаних недійсними	268 (цифрами)
13) відсоток загальної кількості виборчих бюлетенів, визнаних недійсними, у відношенні до загальної кількості виборців, які взяли участь у голосуванні	6,8 (цифрами)
14) сумарна кількість голосів виборців, які підтримали територіальні виборчі списки всіх місцевих організацій політичних партій у межах територіального виборчого округу, –	3648

*Три тисячі шістьсот сорок вісім*

(прописом)

(цифрами)

15) кількість голосів виборців, які підтримали територіальний виборчий список кандидатів депутати від кожної місцевої організації політичної партії у межах територіального виборчого округу:

№ з/п	Назва місцевої організації політичної партії (у порядку розміщення у виборчому бюлетені)	Кількість голосів виборців, які підтримали територіальний виборчий список кандидатів у депутати від місцевої організації політичної партії	
		прописом	цифрами
1	ВОЛИНСЬКА ОБЛАСНА ОРГАНІЗАЦІЯ ПОЛІТИЧНОЇ ПАРТІЇ «ЗА МАЙБУТНЄ»	Один тисяча сімсот сімдесят	1070
2	ВОЛИНСЬКА ОБЛАСНА ОРГАНІЗАЦІЯ ПОЛІТИЧНОЇ ПАРТІЇ «СЛУГА НАРОДУ»	Сімсот шістдесят три	763
3	ВОЛИНСЬКА ОБЛАСНА ПАРТІЙНА ОРГАНІЗАЦІЯ АГРАРНОЇ ПАРТІЇ УКРАЇНИ	дев'яносто п'ять	95
4	КАМІНЬ-КАШИРСЬКА РАЙОННА ОРГАНІЗАЦІЯ ПОЛІТИЧНОЇ ПАРТІЇ « ОБ'ЄДНАННЯ «САМОПОМІЧ» У ВОЛИНСЬКІЙ ОБЛАСТІ	Сто шістдесят	160
5	ВОЛИНСЬКА ОБЛАСНА ОРГАНІЗАЦІЯ ВСЕУКРАЇНСЬКОГО ОБ'ЄДНАННЯ «СВОБОДА»	Сто вісімдесят вісім	188
6	ВОЛИНСЬКА ОБЛАСНА ОРГАНІЗАЦІЯ ВСЕУКРАЇНСЬКОГО ОБ'ЄДНАННЯ «БАТЬКІВЩИНА»	Триста шість	306
7	ВОЛИНСЬКА ТЕРИТОРІАЛЬНА ОРГАНІЗАЦІЯ ПОЛІТИЧНОЇ ПАРТІЇ «ЄВРОПЕЙСЬКА СОЛІДАРНІСТЬ»	Чотириста дев'ять	495
8	КАМІНЬ-КАШИРСЬКА РАЙОННА ОРГАНІЗАЦІЯ УКРАЇНСЬКОЇ НАРОДНОЇ ПАРТІЇ	П'ятсот п'ять	505

16) кількість голосів виборців, які підтримали весь територіальний виборчий список кандидатів депутати, не підтримавши окремого кандидата в депутати з цього списку, від кожної місцевої організації політичної партії у межах територіального виборчого округу:

№ з/п	Назва місцевої організації політичної партії (у порядку розміщення у виборчому бюлетені)	Кількість голосів виборців, які підтримали весь територіальний виборчий список кандидатів у депутати від місцевої організації політичної партії не підтримавши окремого кандидата в депутати з цього списку	
		прописом	цифрами
1	ВОЛИНСЬКА ОБЛАСНА ОРГАНІЗАЦІЯ ПОЛІТИЧНОЇ ПАРТІЇ «ЗА МАЙБУТНЄ»	Дев'яносто два	92
2	ВОЛИНСЬКА ОБЛАСНА ОРГАНІЗАЦІЯ ПОЛІТИЧНОЇ ПАРТІЇ «СЛУГА НАРОДУ»	Сімдесят два	72
3	ВОЛИНСЬКА ОБЛАСНА ПАРТІЙНА ОРГАНІЗАЦІЯ АГРАРНОЇ ПАРТІЇ УКРАЇНИ	Дванадцять	12
4	КАМІНЬ-КАШИРСЬКА РАЙОННА ОРГАНІЗАЦІЯ ПОЛІТИЧНОЇ ПАРТІЇ « ОБ'ЄДНАННЯ «САМОПОМІЧ» У ВОЛИНСЬКІЙ ОБЛАСТІ	Двадцять п'ять	25
5	ВОЛИНСЬКА ОБЛАСНА ОРГАНІЗАЦІЯ ВСЕУКРАЇНСЬКОГО ОБ'ЄДНАННЯ «СВОБОДА»	Тринадцять	13
6	ВОЛИНСЬКА ОБЛАСНА ОРГАНІЗАЦІЯ ВСЕУКРАЇНСЬКОГО ОБ'ЄДНАННЯ «БАТЬКІВЩИНА»	Двадцять	20
7	ВОЛИНСЬКА ТЕРИТОРІАЛЬНА ОРГАНІЗАЦІЯ ПОЛІТИЧНОЇ ПАРТІЇ «ЄВРОПЕЙСЬКА СОЛІДАРНІСТЬ»	Сорок два	42
8	КАМІНЬ-КАШИРСЬКА РАЙОННА ОРГАНІЗАЦІЯ УКРАЇНСЬКОЇ НАРОДНОЇ ПАРТІЇ	Сорок сім	47

17) кількість голосів виборців, які підтримали кожного кандидата в депутати, включеного до територіального виборчого списку кандидатів у депутати від кожної місцевої організації політичної партії, у межах територіального виборчого округу:

Порядковий номер кандидата в депутати в територіальному виборчому списку	Прізвище, власне ім'я (усі власні імена), по батькові (за наявності) кандидата в депутати	Кількість голосів виборців, які підтримали кандидата в депутати, включеного до територіального виборчого списку кандидатів у депутати від місцевої організації політичної партії	
		прописом	цифрами
<b>ВОЛИНСЬКА ОБЛАСНА ОРГАНІЗАЦІЯ ПОЛІТИЧНОЇ ПАРТІЇ «ЗА МАЙБУТНЄ»</b>			
1	Каденчук І.М.	Двісті сорок три	243
2	Герасимик П.М.	Триста вісім	308
3	Козак Б.С.	Шестдесят чотири	64
4	Брицька О. М.	Всімдесять сім	87
5	Шваюк А. В.	Сімдесят чотири	74
6	Нікітчук О.Л.	Всімдесять сім	87
7	Нішик А. А.	Сто п'ятнадцять	115
<b>ВОЛИНСЬКА ОБЛАСНА ОРГАНІЗАЦІЯ ПОЛІТИЧНОЇ ПАРТІЇ «СЛУГА НАРОДУ»</b>			
1	Пилипчук С. В.	Всімдесять сім	87
2	Шумік С. О.	Шестдесят	60
3	Ратнюк Ю. В.	Сто сорок шість	146
4	Єфімова Т. М.	Сто один	101
5	Тішкова Л. А.	П'ятдесят шість	56
6	Шевчик А.В.	Двадцять сім	27
7	Коб О. М.	Всімдесять два	82
8	Куницький А.В.	Всімнадцять	18
9	Митчик Т.Й.	Шестдесят дев'ять	69
10	Мінібаєва Л.М.	Сорок п'ять	45
<b>ВОЛИНСЬКА ОБЛАСНА ПАРТІЙНА ОРГАНІЗАЦІЯ АГРАРНОЇ ПАРТІЇ УКРАЇНИ</b>			
1	Мельницький Ф.І.	Тридцять	30
2	Приходько М. П.	Три	3
3	Муц В.М.	Сімнадцять	17
4	Тороканець Р. Г.	Всімнадцять	11
5	Сидорчук М. М.	Дев'ять	9
6	Сидорчук О. О.	Два	2
7	Ішик Н.В.	П'ять	5
8	Дмитрук В. С.	Три	3
9	Дмитрук Ю.В.	Один	1
10	Грисюк І.С.	Два	2
<b>КАМІНЬ-КАШИРСЬКА РАЙОННА ОРГАНІЗАЦІЯ ПОЛІТИЧНОЇ ПАРТІЇ «ОБ'ЄДНАННЯ «САМОПОМІЧ» У ВОЛИНСЬКІЙ ОБЛАСТІ</b>			
1	Гарбарчук О. О.	П'ятдесят сім	57
2	Кравченко О. П.	Двадцять вісім	28
3	Прігодіна Г. В.	Сімнадцять	17
4	Михалік М.М.	Тридцять один	31
5	Ворошик А. Л.	Два	2

Порядковий номер кандидата в депутати в територіальному виборчому списку	Прізвище, власне ім'я (усі власні імена), по батькові (за наявності) кандидата в депутати	Кількість голосів виборців, які підтримали кандидата в депутати, включеного до територіального виборчого списку кандидатів у депутати від місцевої організації політичної партії	
		прописом	цифрами

ВОЛИНСЬКА ОБЛАСНА ОРГАНІЗАЦІЯ ВСЕУКРАЇНСЬКОГО ОБ'ЄДНАННЯ «СВОБОДА»

1	Козік Б. Й.	двадцять вісім	28
2	Каширець В. В.	п'ятдесят п'ять	55
3	Василевський Ю. П.	одинадцять	11
4	Бобко Л. І.	двадцять дев'ять	29
5	Глушук Л.Ф.	двадцять один	21
6	Лазарев В. С.	шість	6
7	Прач І. В.	чотири	4
8	Ілюшик І.І.	десять	10
9	Зінчук І. В.	чотири	4
10	Гарбарчук А. М.	сім	7

ВОЛИНСЬКА ОБЛАСНА ОРГАНІЗАЦІЯ ВСЕУКРАЇНСЬКОГО ОБ'ЄДНАННЯ «БАТЬКІВЩИНА»

1	Панасюк С.І.	п'ятдесят п'ять	55
2	Остапчук Т.Ф.	чотирнадцять	14
3	Калюх Б.І.	сорок п'ять	45
4	Борох Ю.І.	двадцять чотири	24
5	Марчук В.С.	тридцять	30
6	Бельська А.І.	тридцять шість	36
7	Мирончук А.М.	тридцять шість	36
8	Шумік І.А.	тридцять шість	36

ВОЛИНСЬКА ТЕРИТОРІАЛЬНА ОРГАНІЗАЦІЯ ПОЛІТИЧНОЇ ПАРТІЇ «ЄВРОПЕЙСЬКА СОЛІДАРІСТЬ»

1	Кот Р.А.	сто шістдесят три	163
2	Соловей І.П.	дев'яносто п'ять	95
3	Мушка В.А.	чотирнадцять	14
4	Попович Б.Ю.	сто чотири	104
5	Деркач І.О.	п'ятнадцять	15
6	Карпик О.Б.	тридцять шість	36
7	Залуцька Л. П.	двадцять шість	26

КАМІНЬ-КАШИРСЬКА РАЙОННА ОРГАНІЗАЦІЯ УКРАЇНСЬКОЇ НАРОДНОЇ ПАРТІЇ

1	Сверба А.М.	дев'яносто п'ять	95
2	Шворак М.І.	сто сорок один	141
3	Йовчик І. Є.	п'ятдесят чотири	54
4	Томюк Н.Г.	чотирнадцять	14
5	Козік В.М.	тридцять два	32
6	Кузьмич С.В.	тридцять вісім	38
7	Глушук А.О.	вісімнадцять	18
8	Сидорчук Д.С.	дев'яносто вісім	98
9	Бащук С.І.	тридцять чотири	34

ВІДОМОСТІ,

зазначені у пунктах 1 – 14 протоколу територіальної виборчої комісії про підсумки голосування у межах територіального виборчого округу, по кожній виборчій дільниці, що входить до складу територіального виборчого округу

Номер виборчої дільниці	Кількість виборчих бюлетенів, одержаних дільничною виборчою комісією	Кількість невикористаних виборчих бюлетенів, погашених дільничною виборчою комісією	Кількість виборців, включених до списку виборців на виборчій дільниці (на момент закінчення голосування)	Кількість виборців, внесених на виборчій дільниці до витягу зі списку виборців для голосування за місцем перебування	Кількість виборців, які отримали виборчі бюлетені у приміщенні для голосування	Кількість виборців, які отримали виборчі бюлетені за місцем перебування	Загальна кількість виборців, які отримали виборчі бюлетені	Кількість виборчих бюлетенів, що не підлягають врахуванню	Кількість виборців, які взяли участь у голосуванні у приміщенні для голосування	Кількість виборців, які взяли участь у голосуванні за місцем перебування	Загальна кількість виборців, які взяли участь у голосуванні	Кількість виборчих бюлетенів, визнаних недійсними	Відсоток загальної кількості виборчих бюлетенів, визнаних недійсними, у відношенні до загальної кількості виборців, які взяли участь у голосуванні	Сумарна кількість голосів виборців, які підтримали територіальні виборчі списки всіх місцевих організацій політичних партій у межах територіального виборчого округу
	(п 1)	(п 2)	(п 3)	(п 4)	(п 5)	(п 6)	(п 7)	(п 8)	(п 9)	(п 10)	(п 11)	(п 12)	(п 13)	(п 14)
070206	1255	749	1240	8	499	7	506	0	499	7	506	40	7,9	466
070207	2056	1217	2041	19	821	18	839	0	821	18	839	33	3,9	806
070208	1898	1184	1882	9	707	7	714	0	707	7	714	54	7,6	660
070209	1790	1065	1786	4	721	4	725	0	721	4	725	42	5,8	663
070210	1105	614	1104	2	489	2	491	0	489	2	491	34	6,9	457
071127	1509	920	1504	3	586	3	589	0	586	3	589	63	10,7	526
070265	237	185	75	42	14	38	52	0	14	38	52	2	3,8	50
<b>Усього:</b>	9850	5934	9632	87	3837	79	3916	0	3837	79	3916	268	6,8	3648

**ВІДОМОСТІ,**

зазначені у пункті 15 протоколу територіальної виборчої комісії про підсумки голосування у межах територіального виборчого округу, що кількості голосів виборців, які підтримали територіальний виборчий список кандидатів у депутати від кожної місцевої організації політичної партії у межах територіального виборчого округу, по кожній виборчій дільниці, що входить до складу територіального виборчого округу

Номер виборчої дільниці	Кількість голосів виборців, які підтримали весь територіальний виборчий список кандидатів у депутати від місцевої організації політичної партії (цифрами)							
	ВОЛИНСЬКА ОБЛАСНА ОРГАНІЗАЦІЯ ПОЛІТИЧНОЇ ПАРТІЇ «ЗА МАЙБУТНЄ»	ВОЛИНСЬКА ОБЛАСНА ОРГАНІЗАЦІЯ ПОЛІТИЧНОЇ ПАРТІЇ «СЛУГА НАРОДУ»	ВОЛИНСЬКА ОБЛАСНА ПАРТІЙНА ОРГАНІЗАЦІЯ АГРАРНОЇ ПАРТІЇ УКРАЇНИ	КАМІНЬ-КАШИРСЬКА РАЙОННА ОРГАНІЗАЦІЯ ПОЛІТИЧНОЇ ПАРТІЇ «ОБ'ЄДНАННЯ «САМОПОМІЧ» У ВОЛИНСЬКІЙ ОБЛАСТІ	ВОЛИНСЬКА ОБЛАСНА ОРГАНІЗАЦІЯ ВСЕУКРАЇНСЬКОГО ОБ'ЄДНАННЯ «СВОБОДА»	ВОЛИНСЬКА ОБЛАСНА ОРГАНІЗАЦІЯ ВСЕУКРАЇНСЬКОГО ОБ'ЄДНАННЯ «БАТЬКІВЩИНА»	ВОЛИНСЬКА ТЕРИТОРІАЛЬНА ОРГАНІЗАЦІЯ ПОЛІТИЧНОЇ ПАРТІЇ «ЄВРОПЕЙСЬКА СОЛДАРНІСТЬ»	КАМІНЬ-КАШИРСЬКА РАЙОННА ОРГАНІЗАЦІЯ УКРАЇНСЬКОЇ НАРОДНОЇ ПАРТІЇ
	1	2	3	4	5	6	7	8
070206	113	91	13	16	30	60	67	76
070207	219	194	12	53	59	56	87	126
070208	171	135	16	25	24	49	91	149
070209	181	144	14	29	31	60	113	111
070210	220	57	17	14	20	31	57	41
071127	158	125	21	22	21	40	75	64
070265	8	17	2	1	3	10	5	4
<b>Усього:</b>	<b>1070</b>	<b>763</b>	<b>95</b>	<b>160</b>	<b>188</b>	<b>306</b>	<b>495</b>	<b>571</b>

**ВІДОМОСТІ,**

зазначені у пункті 16 протоколу територіальної виборчої комісії про підсумки голосування у межах територіального виборчого округу, що кількості голосів виборців, які підтримали весь територіальний виборчий список кандидатів у депутати, не підтримавши окремого кандидата в депутати з цього списку, від кожної місцевої організації політичної партії у межах територіального виборчого округу, по кожній виборчій дільниці, що входить до складу територіального виборчого округу

Номер виборчої дільниці	Кількість голосів виборців, які підтримали весь територіальний виборчий список кандидатів у депутати від місцевої організації політичної партії, не підтримавши окремого кандидата в депутати з цього списку (цифрами)							
	ВОЛИНСЬКА ОБЛАСНА ОРГАНІЗАЦІЯ ПОЛІТИЧНОЇ ПАРТІЇ «ЗА МАЙБУТНЄ»	ВОЛИНСЬКА ОБЛАСНА ОРГАНІЗАЦІЯ ПОЛІТИЧНОЇ ПАРТІЇ «СЛУГА НАРОДУ»	ВОЛИНСЬКА ОБЛАСНА ПАРТІЙНА ОРГАНІЗАЦІЯ АГРАРНОЇ ПАРТІЇ УКРАЇНИ	КАМІНЬ-КАШИРСЬКА РАЙОННА ОРГАНІЗАЦІЯ ПОЛІТИЧНОЇ ПАРТІЇ «ОБ'ЄДНАННЯ «САМОПОМІЧ» У ВОЛИНСЬКІЙ ОБЛАСТІ	ВОЛИНСЬКА ОБЛАСНА ОРГАНІЗАЦІЯ ВСЕУКРАЇНСЬКОГО ОБ'ЄДНАННЯ «СВОБОДА»	ВОЛИНСЬКА ОБЛАСНА ОРГАНІЗАЦІЯ ВСЕУКРАЇНСЬКОГО ОБ'ЄДНАННЯ «БАТЬКІВЩИНА»	ВОЛИНСЬКА ТЕРИТОРІАЛЬНА ОРГАНІЗАЦІЯ ПОЛІТИЧНОЇ ПАРТІЇ «ЄВРОПЕЙСЬКА СОЛДАРНІСТЬ»	КАМІНЬ-КАШИРСЬКА РАЙОННА ОРГАНІЗАЦІЯ УКРАЇНСЬКОЇ НАРОДНОЇ ПАРТІЇ
	1	2	3	4	5	6	7	8
070206	20	11	0	5	3	1	8	14
070207	30	12	2	5	5	8	4	6
070208	21	14	5	4	2	3	8	12
070209	11	20	3	1	0	4	9	6
070210	2	4	0	4	2	1	5	3
071127	5	8	2	6	1	2	7	6
070265	3	3	0	0	0	1	1	0
<b>Усього:</b>	<b>92</b>	<b>72</b>	<b>12</b>	<b>25</b>	<b>13</b>	<b>20</b>	<b>42</b>	<b>47</b>

**ВІДОМОСТІ,**

зазначені у пункті 17 протоколу територіальної виборчої комісії про підсумки голосування у межах територіального виборчого округу, щодо кількості голосів виборців, які підтримали кожного кандидата в депутати, включеного до територіального виборчого списку кандидатів у депутати від **ВОЛИНСЬКОЇ ОБЛАСНОЇ ОРГАНІЗАЦІЇ ПОЛІТИЧНОЇ ПАРТІЇ «ЗА МАЙБУТНЄ»**, у межах територіального виборчого округу, по кожній виборчій дільниці, що входить до складу територіального виборчого округу\*

Номер виборчої дільниці	Кількість голосів виборців, які підтримали кандидата в депутати, включеного до територіального виборчого списку кандидатів у депутати від місцевої організації політичної партії (цифрами)										
	Каденчук І.М.	Герасимик П.М.	Козак Б.С.	Врицька О.М.	Шваюк А.В.	Нікітчук О.Л.	Нішик А.А.				
70206	21	23	1	12	15	5	16				
70207	40	57	9	14	18	26	25				
70208	30	29	12	17	9	36	17				
70209	32	36	26	21	19	10	26				
70210	92	105	1	6	2	2	10				
71127	28	57	14	15	11	7	21				
70265	0	1	1	2	0	1	0				
Усього:	243	308	64	87	74	87	115				

**ВІДОМОСТІ,**

зазначені у пункті 17 протоколу територіальної виборчої комісії про підсумки голосування у межах територіального виборчого округу, щодо кількості голосів виборців, які підтримали кожного кандидата в депутати, включеного до територіального виборчого списку кандидатів у депутати від **ВОЛИНСЬКОЇ ОБЛАСНОЇ ОРГАНІЗАЦІЇ ПОЛІТИЧНОЇ ПАРТІЇ «СЛУГА НАРОДУ»**, у межах територіального виборчого округу, по кожній виборчій дільниці, що входить до складу територіального виборчого округу†

Номер виборчої дільниці	Кількість голосів виборців, які підтримали кандидата в депутати, включеного до територіального виборчого списку кандидатів у депутати від місцевої організації політичної партії (цифрами)											
	Пилипчук С.В.	Шумік С.О.	Ратнюк Ю.В.	Єфімова Т.М.	Тішкова Л.А.	Шевчик А.В.	Коб О.М.	Куніцький А.В.	Митчик Т.Й.	Мінібаєва Л.М.		
70206	13	7	4	13	12	0	16	1	6	8		
70207	23	15	80	29	10	3	5	1	13	3		
70208	10	11	10	25	9	4	17	7	14	14		
70209	15	10	5	10	4	12	23	5	25	15		
70210	9	4	10	9	4	3	9	2	2	1		
71127	15	13	30	14	16	5	11	2	7	4		
70265	2	0	7	1	1	0	1	0	2	0		
Усього:	87	60	146	101	56	27	82	18	69	45		

\* Розміщення відомостей щодо кожної місцевої організації політичної партії здійснюється в порядку розміщення назв місцевих організацій політичних партій у виборчому бюлетені.

† Розміщення відомостей щодо кожної місцевої організації політичної партії здійснюється в порядку розміщення назв місцевих організацій політичних партій у виборчому бюлетені.

**ВІДОМОСТІ,**

зазначені у пункті 17 протоколу територіальної виборчої комісії про підсумки голосування у межах територіального виборчого округу, що кількості голосів виборців, які підтримали кожного кандидата в депутати, включеного до територіального виборчого списку кандидатів у депутати від **ВОЛИНСЬКОЇ ОБЛАСНОЇ ПАРТІЙНОЇ ОРГАНІЗАЦІЇ АГРАРНОЇ ПАРТІЇ УКРАЇНИ,** у межах територіального виборчого округу, по кожній виборчій дільниці, що входить до складу територіального виборчого округу<sup>4</sup>

Номер виборчої дільниці	Кількість голосів виборців, які підтримали кандидата в депутати, включеного до територіального виборчого списку кандидатів у депутати від місцевої організації політичної партії (цифрами)									
	Мельницький Ф.І.	Приходько М.П.	Муц В.М.	Тороканець Р.Г.	Сидорчук М.М.	Сидорчук О.О.	Ішик Н.В.	Дмитрук В.С.	Дмитрук Ю.В.	Грисяк І.С.
070206	0	0	1	8	1	1	0	0	0	2
070207	4	1	2	1	1	0	0	0	1	0
070208	7	0	2	1	1	0	0	0	0	0
070209	3	0	5	0	1	0	1	1	0	0
070210	10	0	1	0	3	0	2	1	0	0
071127	5	2	6	1	2	1	1	1	0	0
070265	1	0	0	0	0	0	1	0	0	0
<b>Усього:</b>	<b>30</b>	<b>3</b>	<b>17</b>	<b>11</b>	<b>9</b>	<b>2</b>	<b>5</b>	<b>3</b>	<b>1</b>	<b>2</b>

**ВІДОМОСТІ,**

зазначені у пункті 17 протоколу територіальної виборчої комісії про підсумки голосування у межах територіального виборчого округу, що кількості голосів виборців, які підтримали кожного кандидата в депутати, включеного до територіального виборчого списку кандидатів у депутати від **КАМІНЬ-КАШИРСЬКОЇ РАЙОННОЇ ОРГАНІЗАЦІЇ ПОЛІТИЧНОЇ ПАРТІЇ «ОБ'ЄДНАННЯ «САМОПОМІЧ» У ВОЛИНСЬКІЙ ОБЛАСТІ,** у межах територіального виборчого округу, по кожній виборчій дільниці, що входить до складу територіального виборчого округу<sup>5</sup>

Номер виборчої дільниці	Кількість голосів виборців, які підтримали кандидата в депутати, включеного до територіального виборчого списку кандидатів у депутати від місцевої організації політичної партії (цифрами)				
	Гарбарчук О.О.	Кравченко О.П.	Прігодіна Г.В.	Михалік М.М.	Ворошик А.Л.
070206	9	1	0	0	1
070207	16	17	8	7	0
070208	16	2	0	3	0
070209	6	5	1	15	1
070210	0	1	7	2	0
071127	9	2	1	4	0
070265	1	0	0	0	0
<b>Усього:</b>	<b>57</b>	<b>28</b>	<b>17</b>	<b>31</b>	<b>2</b>

<sup>4</sup> Розміщення відомостей щодо кожної місцевої організації політичної партії здійснюється в порядку розміщення назв місцевих організацій політичних партій у виборчому бюлетені.

<sup>5</sup> Розміщення відомостей щодо кожної місцевої організації політичної партії здійснюється в порядку розміщення назв місцевих організацій політичних партій у виборчому бюлетені.



**ВІДОМОСТІ,**

зазначені у пункті 17 протоколу територіальної виборчої комісії про підсумки голосування у межах територіального виборчого округу, щодо кількості голосів виборців, які підтримали кожного кандидата в депутати, включеного до територіального виборчого списку кандидатів у депутати від ВОЛИНСЬКОЇ ОБЛАСНОЇ ОРГАНІЗАЦІЇ ВСЕУКРАЇНСЬКОГО ОБ'ЄДНАННЯ «СВОБОДА», у межах територіального виборчого округу, по кожній виборчій дільниці, що входить до складу територіального виборчого округу\*\*

Номер виборчої дільниці	Кількість голосів виборців, які підтримали кандидата в депутати, включеного до територіального виборчого списку кандидатів у депутати від місцевої організації політичної партії (цифрами)										
	Козік Б.Й.	Каширець В.В.	Василевський Ю.П.	Бобко Л.І.	Глушук Л.Ф.	Лазарев В.С.	Прач І.В.	Ілюшук І.І.	Зінчук І.В.	Гарбарчук А.М.	
70206	2	5	3	9	3	0	1	3	0	1	
70207	11	17	3	6	8	2	0	5	0	2	
70208	2	6	2	5	5	1	1	0	0	0	
70209	5	16	1	6	0	1	1	0	1	0	
70210	3	6	0	0	2	0	0	0	3	4	
71127	4	4	2	3	3	1	1	2	0	0	
70265	1	1	0	0	0	1	0	0	0	0	
Усього:	28	55	11	29	21	6	4	10	4	7	

**ВІДОМОСТІ,**

зазначені у пункті 17 протоколу територіальної виборчої комісії про підсумки голосування у межах територіального виборчого округу, щодо кількості голосів виборців, які підтримали кожного кандидата в депутати, включеного до територіального виборчого списку кандидатів у депутати від ВОЛИНСЬКОЇ ОБЛАСНОЇ ОРГАНІЗАЦІЇ ВСЕУКРАЇНСЬКОГО ОБ'ЄДНАННЯ «БАТЬКІВЩИНА» у межах територіального виборчого округу, по кожній виборчій дільниці, що входить до складу територіального виборчого округу\*\*

Номер виборчої дільниці	Кількість голосів виборців, які підтримали кандидата в депутати, включеного до територіального виборчого списку кандидатів у депутати від місцевої організації політичної партії (цифрами)								
	Панасюк С.І.	Остапчук Т.Ф.	Калюх В.І.	Борох Ю.І.	Марчук В.С.	Бельська А. І.	Мирончук А.М.	Шумік І.А.	
70206	22	1	15	11	0	4	2	4	
70207	13	3	6	6	2	8	3	7	
70208	17	2	6	0	8	3	1	9	
70209	10	0	11	2	12	6	7	8	
70210	11	1	1	1	4	6	2	2	
71127	10	7	4	1	1	7	1	6	
70265	2	0	2	0	3	2	0	0	
Усього:	85	14	45	24	30	36	16	36	

\*\* Розміщення відомостей щодо кожної місцевої організації політичної партії здійснюється в порядку розміщення назв місцевих організацій політичних партій у виборчому бюлетені.

†† Розміщення відомостей щодо кожної місцевої організації політичної партії здійснюється в порядку розміщення назв місцевих організацій політичних партій у виборчому бюлетені.

**ВІДОМОСТІ,**

зазначені у пункті 17 протоколу територіальної виборчої комісії про підсумки голосування у межах територіального виборчого округу, що  
 кількості голосів виборців, які підтримали кожного кандидата в депутати, включеного  
 до територіального виборчого списку кандидатів у депутати  
**від ВОЛИНСЬКОЇ ТЕРИТОРІАЛЬНОЇ ОРГАНІЗАЦІЇ ПОЛІТИЧНОЇ ПАРТІЇ «ЄВРОПЕЙСЬКА СОЛІДАРНІСТЬ»**,  
 у межах територіального виборчого округу, по кожній виборчій дільниці, що входить  
 до складу територіального виборчого округу<sup>††</sup>

Номер виборчої дільниці	Кількість голосів виборців, які підтримали кандидата в депутати, включеного до територіального виборчого списку кандидатів у депутати від місцевої організації політичної партії (цифри)								
	Кот Р.А.	Соловей І.П.	Мушка В.А.	Попович В.Ю.	Держак І.О.	Карпик О.В.	Залудька Л.П.		
070206	9	17	1	14	3	6	9		
070207	37	15	4	13	2	4	8		
070208	17	15	3	33	4	6	5		
070209	37	23	2	24	5	11	2		
070210	26	18	1	3	0	3	1		
071127	35	7	3	17	1	4	1		
070265	2	0	0	0	0	2	0		
<b>Усього:</b>	163	95	14	104	15	36	26		

**ВІДОМОСТІ,**

зазначені у пункті 17 протоколу територіальної виборчої комісії про підсумки голосування у межах територіального виборчого округу, що  
 кількості голосів виборців, які підтримали кожного кандидата в депутати, включеного  
 до територіального виборчого списку кандидатів у депутати  
**від КАМІНЬ-КАШИРСЬКОЇ РАЙОННОЇ ОРГАНІЗАЦІЇ УКРАЇНСЬКОЇ НАРОДНОЇ ПАРТІЇ**,  
 у межах територіального виборчого округу, по кожній виборчій дільниці, що входить  
 до складу територіального виборчого округу<sup>††</sup>

Номер виборчої дільниці	Кількість голосів виборців, які підтримали кандидата в депутати, включеного до територіального виборчого списку кандидатів у депутати від місцевої організації політичної партії (цифри)									
	Сверба А.М.	Шворак М.І.	Йовчик І.С.	Томюк Н.Г.	Козік В.М.	Кузьмич С.В.	Глушук А.О.	Сидорчук Д.С.	Башук С.І.	
070206	8	20	6	0	2	6	4	11	5	
070207	13	42	6	3	1	22	1	21	11	
070208	35	22	22	6	10	1	4	31	6	
070209	30	22	14	0	12	1	0	20	6	
070210	2	12	1	0	1	1	9	12	0	
071127	7	21	5	5	6	7	0	2	5	
070265	0	2	0	0	0	0	0	1	1	
<b>Усього:</b>	95	141	54	14	32	38	18	98	34	

†† Розміщення відомостей щодо кожної місцевої організації політичної партії здійснюється в порядку розміщення назв місцевих організацій політичних партій у виборчому бюлетені.

†† Розміщення відомостей щодо кожної місцевої організації політичної партії здійснюється в порядку розміщення назв місцевих організацій політичних партій у виборчому бюлетені.

Цей протокол складено у трьох примірниках.  
Примірники протоколу нумеруються і мають однакову юридичну силу.

Голова  
територіальної виборчої комісії

  
\_\_\_\_\_  
(підпис)

Дмитрук С.М.  
\_\_\_\_\_  
(прізвище та ініціали)

Заступник голови  
територіальної виборчої комісії

  
\_\_\_\_\_  
(підпис)

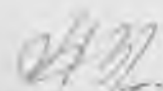


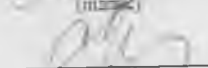


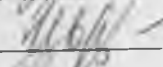
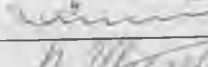


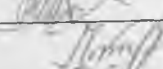



Калиновська-Лунгова Т.В.  
\_\_\_\_\_  
(прізвище та ініціали)

Секретар  
територіальної виборчої комісії

  
\_\_\_\_\_  
(підпис)

Гут Г.К.  
\_\_\_\_\_  
(прізвище та ініціали)

Члени територіальної виборчої комісії,  
присутні на засіданні:

	Андріянова В.Я.		Омелянчук О.О.
	Войтюк Г.М.		Склезь Л.О.
	Гальом Т.В.		Стоцький П.А.
	Іванова Л.І.		Тютя Л.А.
	Карпук Т.П.		Шумік Л.С.
	Козак Т.В.		
	Короліук Л.Ф.		
	Лошик І.А.		
	Нікітчук Н.Т.		

МП

" 02 " 81 2020 року, " 11 " год " 20 " хв  
(дата і час підписання протоколу)

Перший і другий примірники цього протоколу мають право підписати присутні на засіданні територіальної виборчої комісії під час встановлення підсумків голосування:


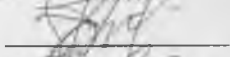
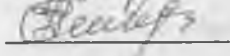
кандидати в депутати:

_____ (підпис)	_____ (прізвище та ініціали)	_____ (підпис)	_____ (прізвище та ініціали)
_____	_____	_____	_____
_____	_____	_____	_____
_____	_____	_____	_____

довірені особи кандидатів у депутати:

_____ (підпис)	_____ (прізвище та ініціали)	_____ (підпис)	_____ (прізвище та ініціали)
_____	_____	_____	_____
_____	_____	_____	_____
_____	_____	_____	_____

уповноважені особи місцевих організацій політичних партій:

 (підпис)	Терещук Т.В. (прізвище та ініціали)	(підпис)	(прізвище та ініціали)
 (підпис)	Тришук Т.В. (прізвище та ініціали)		
 (підпис)	Сидорчук Д.С. (прізвище та ініціали)		

офіційні спостерігачі:

(підпис)	(прізвище та ініціали)	(підпис)	(прізвище та ініціали)

Пронумеровано, прошнуровано та скріплено печаткою  
 Голова МТВК  
 С.Дмитрук  
 Секретар МТВК  
 Г.Гут

Примітки:

1. Кожен примірник протоколу підписується головою, заступником голови, секретарем та іншими членами відповідної територіальної виборчої комісії, присутніми на засіданні комісії. Член відповідної виборчої комісії, присутній на засіданні комісії, зобов'язаний підписати протокол про підсумки голосування. У разі незгоди з діями комісії чи підсумками голосування, зафіксованими у протоколі про підсумки голосування, член комісії підписує протокол із позначкою "З окремою думкою". Письмовий виклад окремої думки додається до відповідного протоколу про підсумки голосування. У разі відсутності у протоколі підпису члена виборчої комісії напроти його прізвища зазначається причина відсутності підпису. Непідписання протоколу окремими членами територіальної виборчої комісії не має правових наслідків для дійсності протоколу.
2. Кожен примірник протоколу підписується та засвідчується печаткою відповідної територіальної виборчої комісії лише після його остаточного заповнення.
3. Забороняється заповнення протоколу олівцем, внесення до нього без відповідного рішення комісії будь-яких виправлень, а також підписувати його та засвідчувати печаткою виборчої комісії до остаточного заповнення.
4. Протокол про підсумки голосування може виготовлятися за допомогою технічних засобів.