

МІСЦЕВІ ВИБОРИ 25 ЖОВТНЯ 2020 РОКУ

(дата проведення місцевих виборів)

Примірник ___

**ПРОТОКОЛ
ЧЕРНІГІВСЬКОЇ ОБЛАСНОЇ ТЕРИТОРІАЛЬНОЇ ВИБОРЧОЇ КОМІСІЇ**
(назва обласної, районної виборчої комісії)**ПРО ПІДСУМКИ ГОЛОСУВАННЯ
З ВИБОРІВ ДЕПУТАТІВ ЧЕРНІГІВСЬКОЇ ОБЛАСНОЇ РАДИ**
(назва обласної, районної ради)**У МЕЖАХ ТЕРИТОРІАЛЬНОГО ВИБОРЧОГО ОКРУГУ № 2**

Відповідно до частин першої, другої, четвертої – дев'ятої статті 255 Виборчого кодексу України територіальна виборча комісія на підставі протоколів відповідних сільських, селищних, міських територіальних виборчих комісій про підсумки голосування у межах частин цього округу (у тому числі з позначкою "Уточнений") **в с т а н о в и л а:**

1) кількість виборчих бюлетенів, одержаних дільничними виборчими комісіями	142840 (цифрами)
2) кількість невикористаних виборчих бюлетенів, погашених дільничними виборчими комісіями	81001 (цифрами)
3) кількість виборців, включених до списків виборців на виборчих дільницях	138748 (цифрами)
4) кількість виборців, внесених до витягів зі списків виборців для голосування за місцем перебування на виборчих дільницях	8551 (цифрами)
5) кількість виборців, які отримали виборчі бюлетені у приміщенні для голосування	54988 (цифрами)
6) кількість виборців, які отримали виборчі бюлетені за місцем перебування	6851 (цифрами)
7) загальна кількість виборців, які отримали виборчі бюлетені	61839 (цифрами)
8) кількість виборчих бюлетенів, що не підлягають врахуванню, виявлених на виборчих дільницях	0 (цифрами)
9) кількість виборців, які взяли участь у голосуванні у приміщенні для голосування	- (цифрами)
10) кількість виборців, які взяли участь у голосуванні за місцем перебування	- (цифрами)
11) загальна кількість виборців, які взяли участь у голосуванні	61839 (цифрами)
12) кількість виборчих бюлетенів, визнаних недійсними	4425 (цифрами)
13) відсоток загальної кількості виборчих бюлетенів, визнаних недійсними, у відношенні до загальної кількості виборців, які взяли участь у голосуванні	7.15 (цифрами)

14) сумарна кількість голосів виборців, які підтримали територіальні виборчі списки всіх місцевих організацій політичних партій у межах територіального виборчого округу, – <i>п'ятдесят сім тисяч чотириста чотирнадцять</i>	57414
(прописом)	(цифрами)

15) кількість голосів виборців, які підтримали територіальний виборчий список кандидатів у депутати від кожної місцевої організації політичної партії у межах територіального виборчого округу:

№ п/п	Назва місцевої організації політичної партії (у порядку розміщення у виборчому бюлетені)	Кількість голосів виборців, які підтримали територіальний виборчий список кандидатів у депутати від місцевої організації політичної партії	
		прописом	цифрами
1	Чернігівська обласна організація політичної партії «НАЦ КРАЙ»	<i>вісім тисяч дев'ятсот вісімдесят п'ять</i>	8985
2	Чернігівська територіальна організація Радикальної партії Олега Ляшка	<i>шість тисяч шістдесят шість</i>	6066
3	Чернігівська обласна організація політичної партії «ЗА МАЙБУТНЄ»	<i>дві тисячі сімсот дев'ять</i>	2709
4	Чернігівська обласна партійна організація політичної партії «РІДНИЙ ДІМ»	<i>вісімнадцять тисяч вісімсот вісімдесят шість</i>	18886
5	Чернігівська обласна партійна організація політичної партії Всеукраїнське об'єднання «Батьківщина»	<i>чотири тисячі сімсот вісім</i>	4708
6	ЧЕРНІГІВСЬКА ОБЛАСНА ОРГАНІЗАЦІЯ ПОЛІТИЧНОЇ ПАРТІЇ «СИЛА І ЧЕСТЬ»	<i>одна тисяча шістсот двадцять п'ять</i>	1625
7	Чернігівська територіальна організація Політичної партії «Європейська Солідарність»	<i>дві тисячі вісімсот вісімдесят п'ять</i>	2885
8	Чернігівська регіональна організація ПОЛІТИЧНОЇ ПАРТІЇ "ОПОЗИЦІЙНА ПЛАТФОРМА - ЗА ЖИТТЯ"	<i>три тисячі дев'ятсот сімдесят вісім</i>	3978
9	Чернігівська Обласна організація ПОЛІТИЧНОЇ ПАРТІЇ «СЛУГА НАРОДУ»	<i>сім тисяч п'ятсот сімдесят два</i>	7572

16) кількість голосів виборців, які підтримали весь територіальний виборчий список кандидатів у депутати, не підтримавши окремого кандидата в депутати з цього списку, від кожної місцевої організації політичної партії у межах територіального виборчого округу:

№ з/п	Назва місцевої організації політичної партії (у порядку розміщення у виборчому бюлетені)	Кількість голосів виборців, які підтримали весь територіальний виборчий список кандидатів у депутати від місцевої організації політичної партії, не підтримавши окремого кандидата в депутати з цього списку	
		прописом	цифрами
1	Чернігівська обласна організація політичної партії «НАШ КРАЙ»	<i>дві тисячі чотириста дев'яносто два</i>	2492
2	Чернігівська територіальна організація Радикальної партії Олега Ляшка	<i>дві тисячі сто шістдесят чотири</i>	2164
3	Чернігівська обласна організація політичної партії «ЗА МАЙБУТНЄ»	<i>сімсот сорок три</i>	743
4	Чернігівська обласна партійна організація політичної партії «РІДНИЙ ДІМ»	<i>дві тисячі сімсот двадцять три</i>	2723
5	Чернігівська обласна партійна організація політичної партії Всеукраїнське об'єднання «Батьківщина»	<i>одна тисяча шістдесят три</i>	1063
6	ЧЕРНІГІВСЬКА ОБЛАСНА ОРГАНІЗАЦІЯ ПОЛІТИЧНОЇ ПАРТІЇ «СИЛА І ЧЕСТЬ»	<i>чотириста сорок вісім</i>	448
7	Чернігівська територіальна організація Політичної партії «Європейська Солідарність»	<i>вісімсот тридцять сім</i>	837
8	Чернігівська регіональна організація ПОЛІТИЧНОЇ ПАРТІЇ "ОПОЗИЦІЙНА ПЛАТФОРМА - ЗА ЖИТТЯ"	<i>одна тисяча сто сорок один</i>	1141
9	Чернігівська Обласна організація ПОЛІТИЧНОЇ ПАРТІЇ «СЛУГА НАРОДУ»	<i>одна тисяча чотириста дев'яносто два</i>	1492

17) кількість голосів виборців, які підтримали кожного кандидата в депутати, включеного до територіального виборчого списку кандидатів у депутати від кожної місцевої організації політичної партії, у межах територіального виборчого округу:

Порядковий номер кандидата в депутати в територіальному виборчому списку	Прізвище, ім'я (усі шкелі імена), по батькові (за наявності) кандидата в депутати	Кількість голосів виборців, які підтримали кандидата в депутати, включеного до територіального виборчого списку кандидатів у депутати від місцевої організації політичної партії	
		прописом	цифрами
Чернігівська обласна організація політичної партії «НАШ КРАЙ» (назва місцевої організації політичної партії у порядку розміщення у виборчому бюлетені)			
1	Демиденко Олександр Миколайович	одна тисяча вісімсот два	1812
2	Мисливець Леонід Олександрович	одна тисяча сімдесят вісім	1078
3	Ременець Сергій Васильович	шістсот п'ятдесят сім	657
4	Більська Світлана Анатоліївна	п'ятсот вісімдесят п'ять	585
5	Колесниченко Ганна Іванівна	шістсот шістнадцять	616
6	Головач Петро Михайлович	шістсот шістдесят три	663
7	Сарнашкий Андрій Володимирович	сто тридцять один	131
8	Кучма Володимир Володимирович	шістсот п'ятдесят три	653
9	Скориченко Алла Миколаївна	двадцять дев'ять	29
10	Шимко Гульфія Олександрівна	сто п'ятдесят один	151
11	Гаврилов Володимир Володимирович	сто вісімнадцять	118
Чернігівська територіальна організація Радикальної партії Олега Ляшка (назва місцевої організації політичної партії у порядку розміщення у виборчому бюлетені)			
1	Кузьменко Олександр Вікторович	одна тисяча триста шістдесят два	1362
2	Лисенко Михайло Володимирович	одна тисяча п'ятдесят п'ять	1055
3	Івашко Людмила Григорівна	шістсот вісімдесят сім	687
4	Леоненко Василь Миколайович	шістсот двадцять шість	626
5	Дроненко Наталія Василівна	сто сімдесят два	172
Чернігівська обласна організація політичної партії «ЗА МАЙБУТНЄ» (назва місцевої організації політичної партії у порядку розміщення у виборчому бюлетені)			
1	Москаленко Ігор Іванович	триста шістнадцять	316
2	Маляр Євген Олегович	п'ятдесят п'ять	55
3	Дідур Анатолій Арсенівич	одна тисяча шістнадцять	1016
4	Воробей Ірина Вікторівна	двісті шістдесят	260
5	Скрипко Марина Володимирівна	шістдесят п'ять	65
6	Круподеря Валерій Павлович	двадцять сім	27
7	Лутченко Василь Петрович	п'ятдесят вісім	58
8	Головка Михайло Борисович	сорок один	41
9	Шимко Ольга Володимирівна	сорок чотири	44
10	Мелашенко Ольга Ігорівна	тридцять	30
11	Марченко Руслан Григорович	п'ятдесят чотири	54
Чернігівська обласна партійна організація політичної партії «РІДНИЙ ДІМ» (назва місцевої організації політичної партії у порядку розміщення у виборчому бюлетені)			
1	Труш Віктор Владиславович	три тисячі вісімсот п'ятдесят один	3851
2	Шидловський Роман Петрович	одна тисяча п'ятсот шістдесят один	1561
3	Єжкун Віктор Олексійович	одна тисяча п'ятдесят два	1052
4	Яцкова Олена Юріївна	одна тисяча шістсот сімнадцять	1617
5	Кондратьєва Інна Миколаївна	шістсот сімдесят шість	676
6	Ткаченко Григорій Михайлович	дві тисячі триста сорок один	2341
7	Петров Леонід Олександрович	дві тисячі двісті п'ятнадцять	2215
8	Труба Ірина Іванівна	п'ятсот три	503
9	Горохівський Іван Олексійович	одна тисяча чотириста сімдесят дев'ять	1479
10	Прима Людмила Миколаївна	двісті п'ятдесят сім	257
11	Авдейко Володимир Тимофійович	шістсот одинадцять	611

Порядковий номер кандидата в депутати в територіальному виборчому списку	Прізвище, власне ім'я (усі власні імена), по батькові (за наявності) кандидата в депутати	Кількість голосів виборців, які підтримали кандидата в депутати, включеного до територіального виборчого списку кандидатів у депутати від місцевої організації політичної партії	
		примовом	цифрами
Чернігівська обласна партійна організація політичної партії Всеукраїнське об'єднання «Батьківщина» (назва місцевої організації політичної партії у порядку розміщення у виборчому бюлетені)			
1	Якуб Іван Миколайович	одна тисяча сто сімдесят вісім	1178
2	Ярош Володимир Михайлович	чотириста один	401
3	Мельник Валентина Михайлівна	сімсот двадцять один	721
4	Пономаренко Микола Дмитрович	двісті вісімдесят один	281
5	Єлісеєва Ірина Владиславівна	двісті шістьдесят	260
6	Лушок Олександр Леонідович	сто п'ятдесят один	151
7	Яненко Сергій Михайлович	сто дев'яносто шість	196
8	Дроб'язко Сергій Леонідович	вісімдесят чотири	84
9	Репех Марія Павлівна	шістдесят дев'ять	69
10	Павлікова Марина Костянтинівна	сімдесят чотири	74
11	Погребовський Сергій Григорович	сто двадцять один	121
12	Олійник Наталія Антонівна	сто дев'ять	109
ЧЕРНІГІВСЬКА ОБЛАСНА ОРГАНІЗАЦІЯ ПОЛІТИЧНОЇ ПАРТІЇ «СИЛА І ЧЕСТЬ» (назва місцевої організації політичної партії у порядку розміщення у виборчому бюлетені)			
1	Рибак Олександр Анатолійович	триста сімдесят п'ять	375
2	Кириленко Іван Васильович	сто десять	110
3	Голець Алла Сергіївна	дев'яносто чотири	94
4	Приліпко Володимир Іванович	двісті двадцять	220
5	Губар Олена Василівна	вісімдесят шість	86
6	Маджаров Володимир Леонідович	сто двадцять один	121
7	Шаш Світлана Григорівна	двадцять	20
8	Кудрик Микола Васильович	сто тридцять п'ять	135
9	Заслонко Тетяна Єгорівна	шістнадцять	16
Чернігівська територіальна організація Політичної партії «Європейська Солідарність» (назва місцевої організації політичної партії у порядку розміщення у виборчому бюлетені)			
1	Заболотний Олег Миколайович	два'ятсот сорок чотири	944
2	Короткевич Катерина Ларіонівна	сто сорок чотири	144
3	Крупельницький Дмитро Олександрович	сто шістьдесят дев'ять	169
4	Андрієвська Влада Володимирівна	триста дев'яносто	390
5	Польохович Геннадій Володимирович	вісімдесят один	81
6	Шаповал Максим Миколайович	триста двадцять	320
Чернігівська регіональна організація ПОЛІТИЧНОЇ ПАРТІЇ "ОПОЗИЦІЙНА ПЛАТФОРМА - ЗА ЖИТТЯ" (назва місцевої організації політичної партії у порядку розміщення у виборчому бюлетені)			
1	Петренко Борис Михайлович	одна тисяча двадцять сім	1027
2	Коломієць Наталія Володимирівна	шістсот п'ятдесят два	652
3	Мартинюк Євген Павлович	триста двадцять один	321
4	Мельничук Тетяна Володимирівна	двісті вісімдесят п'ять	285
5	Рибак Олександр Ігорович	п'ятсот п'ятдесят два	552
Чернігівська Обласна організація ПОЛІТИЧНОЇ ПАРТІЇ «СЛУГА НАРОДУ» (назва місцевої організації політичної партії у порядку розміщення у виборчому бюлетені)			
1	Дементов Іван Юрійович	одна тисяча дев'ятсот чотирнадцять	1914
2	Романчук Володимир Іванович	дев'ятсот дев'яносто дев'ять	999
3	Журман Сергій Миколайович	шістсот сімдесят два	672
4	Шара Тетяна Петрівна	двісті тридцять сім	237
5	Шевангасла Анастасія Вікторівна	сто один	101
6	Бобровник Світлана Миколаївна	двісті п'ятдесят п'ять	255
7	Свириденко Віталій Анатолійович	чотириста п'ятдесят сім	457
8	Лазар Віктор Леонідович	вісімсот тридцять чотири	834
9	Плясун Наталія Михайлівна	триста тридцять один	331
10	Подорван Андрій Федорович	сто сімдесят вісім	178
11	Баширова Тетяна Юнус-Ефендіївна	сто два	102

ВІДОМОСТІ,

заявлені у пунктах 1 – 14 протоколу територіальної виборчої комісії про підсумки голосування
у межах територіального виборчого округу, по кожній виборчій дільниці, що входить
до складу територіального виборчого округу

Номер виборчої дільниці	Кількість виборчих бюлетенів, одержаних плановою виборчою комісією	Кількість некоректних виборчих бюлетенів, поданих дільничною виборчою комісією	Кількість виборців, включених до списку виборців на виборчій дільниці (на момент закриття голосування)	Кількість виборців, внесених на виборчій дільниці до списку виборців для голосування за місцем перебування	Кількість виборців, які отримали виборчі бюлетені у приміщенні для голосування	Кількість виборців, які отримали виборчі бюлетені за місцем перебування	Загальна кількість виборців, які отримали виборчі бюлетені	Кількість виборчих бюлетенів, що не підлягають врахуванню	Кількість виборців, які взяли участь у голосуванні у приміщенні для голосування	Кількість виборців, які взяли участь у голосуванні за місцем перебування	Загальна кількість виборців, які взяли участь у голосуванні	Кількість виборчих бюлетенів, залишених нейденими	Відсоток загальної кількості виборчих бюлетенів, залишених нейденими у відношенні до загальної кількості виборців, які взяли участь у	Сума всіх кількостей голосів, які підлягають територіальній виборчій спадку за місцем проживання виборців у межах територіального округу
	(п. 1)	(п. 2)	(п. 3)	(п. 4)	(п. 5)	(п. 6)	(п. 7)	(п. 8)	(п. 9)	(п. 10)	(п. 11)	(п. 12)	(п. 13)	(п. 14)
740153	2071	1425	2056	27	633	13	646	0	-	-	646	48	7.43	598
740154	1935	1227	1922	41	681	27	708	0	-	-	708	62	8.76	646
740155	1992	1327	1976	29	650	15	665	0	-	-	665	49	7.37	616
740156	2083	1326	2071	29	737	20	757	0	-	-	757	28	3.7	729
740157	1914	1246	1899	25	652	16	668	0	-	-	668	36	5.39	632
740158	775	491	783	53	241	43	284	0	-	-	284	30	10.6	254
740159	116	64	102	10	42	10	52	0	-	-	52	1	1.92	51
740160	212	93	211	18	102	17	119	0	-	-	119	10	8.4	109
740161	162	83	161	15	68	11	79	0	-	-	79	4	5.06	75
740162	353	173	350	30	155	25	180	0	-	-	180	10	5.56	170
740163	167	82	166	10	76	9	85	0	-	-	85	2	2.35	83
740164	112	62	112	9	46	4	50	0	-	-	50	2	4	48
740165	216	108	215	28	86	22	108	0	-	-	108	6	5.56	102
740166	306	191	305	39	100	15	115	0	-	-	115	8	6.96	107
740167	425	175	424	54	203	47	250	0	-	-	250	9	3.6	241
740168	650	361	646	50	245	44	289	0	-	-	289	21	7.27	268
740169	264	123	263	48	103	38	141	0	-	-	141	16	11.4	125
740170	144	60	143	16	71	13	84	0	-	-	84	2	2.38	82
740171	334	175	329	43	120	39	159	0	-	-	159	12	7.55	147
740172	247	148	246	28	79	20	99	0	-	-	99	11	11.1	88
740173	238	114	237	38	90	34	124	0	-	-	124	4	3.23	120
740174	399	216	396	47	144	39	183	0	-	-	183	18	9.84	165
740175	331	145	329	19	175	11	186	0	-	-	186	10	5.38	176
740176	144	66	143	17	62	16	78	0	-	-	78	1	1.28	77
740177	292	138	291	41	118	36	154	0	-	-	154	9	5.84	145
740178	294	141	292	24	132	21	153	0	-	-	153	13	8.5	140
740179	522	245	519	79	218	59	277	0	-	-	277	49	17.7	228
740180	163	64	162	38	68	31	99	0	-	-	99	3	3.03	96
740181	186	63	184	28	102	21	123	0	-	-	123	2	1.63	121
740182	339	174	337	53	123	42	165	0	-	-	165	13	7.88	152
740183	304	117	301	33	156	31	187	0	-	-	187	14	7.49	173
740184	240	150	239	21	76	14	90	0	-	-	90	6	6.67	84
740186	193	99	191	20	79	15	94	0	-	-	94	9	9.57	85
740187	129	57	128	13	59	13	72	0	-	-	72	0	0	72
740188	253	28	374	27	202	23	225	0	-	-	225	14	6.22	211
740189	414	204	412	39	179	31	210	0	-	-	210	10	4.76	200
740190	248	115	247	26	112	21	133	0	-	-	133	4	3.01	129
740191	1373	742	1360	102	583	48	631	0	-	-	631	56	8.87	575
740192	341	175	341	18	153	13	166	0	-	-	166	7	4.22	159
740193	248	107	245	33	113	28	141	0	-	-	141	8	5.67	133
740194	435	263	434	26	153	19	172	0	-	-	172	12	6.98	160

Номер виборчої дільниці	Кількість виборчих бюлетенів, одержаних дільничою виборчою комісією	Кількість невикористаних виборчих бюлетенів, пошаних дільничою виборчою комісією	Кількість виборців, включених до списку виборців на виборчій дільниці (на момент закінчення голосування)	Кількість виборців, внесених на виборчій дільниці до списку виборців для голосування за місцем перебування	Кількість виборців, які отримали виборчі бюлетені у приміщенні для голосування	Кількість виборців, які отримали виборчі бюлетені за місцем перебування	Загальна кількість виборців, які отримали виборчі бюлетені	Кількість виборчих бюлетенів, що не підлягають врахуванню	Кількість виборців, які взяли участь у голосуванні у приміщенні для голосування	Кількість виборців, які взяли участь у голосуванні за місцем перебування	Загальна кількість виборців, які взяли участь у голосуванні	Кількість виборчих бюлетенів, визнаних недійсними	Відсоток загальної кількості виборчих бюлетенів, визнаних недійсними, у відношенні до загальної кількості виборців, які взяли участь у	Сума всіх кількостей голосів виборців, які підтримали територіальну виборчу спілку всіх місцевих організацій політичних партій у межах територіального
	(п.1)	(п.2)	(п.3)	(п.4)	(п.5)	(п.6)	(п.7)	(п.8)	(п.9)	(п.10)	(п.11)	(п.12)	(п.13)	(п.14)
740196	111	97	18	12	6	8	14	0	-	-	14	1	7.14	13
740241	940	613	931	57	287	40	327	0	-	-	327	28	8.56	299
740242	185	80	183	12	93	12	105	0	-	-	105	9	8.57	96
740243	197	15	193	120	62	120	182	0	-	-	182	1	0.55	181
740244	415	188	413	32	200	27	227	0	-	-	227	11	4.85	216
740245	124	68	123	3	55	1	56	0	-	-	56	1	1.79	55
740246	191	65	190	20	106	20	126	0	-	-	126	12	9.52	114
740247	34	12	22	0	22	0	22	0	-	-	22	0	0	22
740248	355	157	350	22	176	22	198	0	-	-	198	25	12.6	173
740249	358	201	356	19	138	19	157	0	-	-	157	22	14	135
740250	236	96	235	14	127	13	140	0	-	-	140	11	7.86	129
740251	347	148	342	35	169	30	199	0	-	-	199	18	9.05	181
740252	156	57	154	17	84	15	99	0	-	-	99	6	6.06	93
740253	269	142	268	16	114	13	127	0	-	-	127	7	5.51	120
740254	379	226	375	41	126	27	153	0	-	-	153	12	7.84	141
740255	574	340	570	32	203	31	234	0	-	-	234	22	9.4	212
740256	380	162	376	0	218	0	218	0	-	-	218	30	13.8	188
740257	530	275	527	77	220	35	255	0	-	-	255	21	8.24	234
740258	233	114	232	22	104	15	119	0	-	-	119	13	10.9	106
740259	200	92	198	21	93	15	108	0	-	-	108	12	11.1	96
740260	422	198	419	36	198	26	224	0	-	-	224	25	11.2	199
740261	289	155	287	18	121	13	134	0	-	-	134	8	5.97	126
740262	56	25	51	5	26	5	31	0	-	-	31	1	3.23	30
740263	241	102	240	36	105	34	139	0	-	-	139	10	7.19	129
740264	303	96	302	20	188	19	207	0	-	-	207	11	5.31	196
740265	509	360	507	11	140	9	149	0	-	-	149	13	8.72	136
740266	363	159	363	62	151	53	204	0	-	-	204	13	6.37	191
740267	450	285	448	19	153	12	165	0	-	-	165	11	6.67	154
740268	161	75	161	13	75	11	86	0	-	-	86	2	2.33	84
740269	41	21	42	4	18	2	20	0	-	-	20	1	5	19
740270	577	360	575	13	208	9	217	0	-	-	217	12	5.53	205
740271	137	70	136	10	57	10	67	0	-	-	67	6	8.96	61
740272	131	37	130	24	70	24	94	0	-	-	94	4	4.26	90
740273	116	57	115	18	42	17	59	0	-	-	59	1	1.69	58
740274	257	134	256	36	101	22	123	0	-	-	123	5	4.07	118
740275	50	16	50	14	22	12	34	0	-	-	34	0	0	34
740276	69	25	69	13	35	9	44	0	-	-	44	2	4.55	42
740277	135	48	134	19	71	16	87	0	-	-	87	9	10.3	78
740278	188	88	187	16	84	16	100	0	-	-	100	3	3	97
740279	446	205	444	19	227	14	241	0	-	-	241	20	8.3	221
740280	135	53	133	18	68	14	82	0	-	-	82	10	12.2	72
740281	208	84	206	25	99	25	124	0	-	-	124	8	6.45	116
740282	175	89	174	9	77	9	86	0	-	-	86	10	11.6	76
740283	173	92	170	17	69	12	81	0	-	-	81	9	11.1	72
740284	132	55	131	14	66	11	77	0	-	-	77	8	10.4	69

Номер виборчої ділянки	Кількість виборчих бюлетенів, одержаних діяльними виборцями	Кількість невикористаних виборчих бюлетенів, пошкоджених діяльними виборцями	Кількість виборців, виконаних до списку виборців на виборчих ділянках (за момент закриття голосування)	Кількість виборців, яких не було доведено до списку виборців для голосування за місцем перебування	Кількість виборців, які отримали виборчі бюлетені у приміщенні для голосування	Кількість виборців, які отримали виборчі бюлетені за місцем перебування	Загальна кількість виборців, які отримали виборчі бюлетені	Кількість виборчих бюлетенів, що не підлягають врахуванню	Кількість виборців, які взяли участь у голосуванні у приміщенні для голосування	Кількість виборців, які взяли участь у голосуванні за місцем перебування	Загальна кількість виборців, які взяли участь у голосуванні	Кількість виборчих бюлетенів, виконаних недіяльними	Відсоток загальної кількості виборчих бюлетенів, виконаних недіяльними, у відношенні до загальної кількості виборців, які взяли участь у	Сума всіх кількостей голосів виборців, які надібрали територіальні виборчі списки всіх місцевих організацій політичних партій у межах територіального
	(п.1)	(п.2)	(п.3)	(п.4)	(п.5)	(п.6)	(п.7)	(п.8)	(п.9)	(п.10)	(п.11)	(п.12)	(п.13)	(п.14)
740285	153	75	152	40	48	30	78	0	-	-	78	3	3.85	75
740286	116	45	114	28	44	27	71	0	-	-	71	3	4.23	68
740287	472	347	469	21	111	14	125	0	-	-	125	20	16	105
740288	311	143	306	3	166	2	168	0	-	-	168	2	1.19	166
740289	445	285	444	18	144	16	160	0	-	-	160	4	2.5	156
740290	230	92	229	29	109	29	138	0	-	-	138	9	6.52	129
740291	89	33	88	19	37	19	56	0	-	-	56	0	0	56
740292	393	204	391	47	153	36	189	0	-	-	189	19	10.1	170
740293	249	107	248	54	95	47	142	0	-	-	142	8	5.63	134
740294	59	23	59	6	32	4	36	0	-	-	36	7	19.4	29
740295	383	257	379	26	107	19	126	0	-	-	126	1	0.79	125
740296	211	123	209	9	84	4	88	0	-	-	88	9	10.2	79
740297	470	236	468	58	182	52	234	0	-	-	234	18	7.69	216
740298	60	25	60	9	28	7	35	0	-	-	35	2	5.71	33
740299	679	310	673	63	320	49	369	0	-	-	369	23	6.23	346
740300	315	151	312	37	129	35	164	0	-	-	164	8	4.88	156
740301	408	215	408	39	163	30	193	0	-	-	193	3	1.55	190
740302	78	20	64	13	46	12	58	0	-	-	58	11	19	47
740303	289	108	290	26	158	23	181	0	-	-	181	18	9.94	163
740304	274	149	125	14	112	13	125	0	-	-	125	3	2.4	122
740305	43	18	42	8	20	5	25	0	-	-	25	3	12	22
740306	544	307	540	34	212	25	237	0	-	-	237	16	6.75	221
740307	77	40	71	6	35	2	37	0	-	-	37	3	8.11	34
740308	1141	710	1132	74	384	47	431	0	-	-	431	40	9.28	391
740309	2136	1257	2136	12	870	9	879	0	-	-	879	93	10.6	786
740310	216	137	216	0	79	0	79	0	-	-	79	8	10.1	71
740311	1861	1103	1849	12	752	6	758	0	-	-	758	66	8.71	692
740312	34	27	35	0	7	0	7	0	-	-	7	0	0	7
740313	1451	926	1443	3	523	2	525	0	-	-	525	48	9.14	477
740314	1332	858	1324	17	465	9	474	0	-	-	474	37	7.81	437
740315	1785	1149	1776	13	625	11	636	0	-	-	636	40	6.29	596
740316	817	567	813	5	246	4	250	0	-	-	250	26	10.4	224
740317	1577	1054	1571	19	512	11	523	0	-	-	523	45	8.6	478
740318	903	587	898	6	312	4	316	0	-	-	316	20	6.33	296
740319	1230	809	1221	6	415	6	421	0	-	-	421	29	6.89	392
740320	1860	1245	1847	13	604	11	615	0	-	-	615	68	11.1	547
740321	1511	934	1503	10	571	6	577	0	-	-	577	69	12	508
740322	334	197	332	0	137	0	137	0	-	-	137	10	7.3	127
740323	108	49	107	8	51	8	59	0	-	-	59	10	17	49
740324	191	189	11	0	2	0	2	0	-	-	2	1	50	1
740325	55	52	3	0	3	0	3	0	-	-	3	0	0	3
740393	2192	1236	2179	24	939	17	956	0	-	-	956	36	3.77	920
740394	2123	1108	2105	39	985	30	1015	0	-	-	1015	65	6.4	950
740395	295	117	293	24	160	18	178	0	-	-	178	4	2.25	174
740396	343	126	342	27	192	25	217	0	-	-	217	16	7.37	201

Номер виборчої дільниці	Кількість виборчих бюлетенів, опрацьованих дільничою виборчою комісією	Кількість невикористаних виборчих бюлетенів, позашлях. дільничою виборчою комісією	Кількість виборців, включених до списку виборців на виборчі дільниці (на момент закінчення голосування)	Кількість виборців, внесених на виборчий дільничий листок у список виборців для голосування за місцем перебування	Кількість бюлетенів, які отримали виборчі бюлетені у призначені для голосування	Кількість виборців, які отримали виборчі бюлетені за місцем перебування	Загальна кількість бюлетенів, які отримали виборчі бюлетені	Кількість виборчих бюлетенів, що не підлягають зарахуванню	Кількість виборців, які взяли участь у голосуванні у призначені для голосування	Кількість виборців, які взяли участь у голосуванні за місцем перебування	Загальна кількість виборців, які взяли участь у голосуванні	Кількість виборчих бюлетенів, внесених незалежно	Відсоток загальної кількості виборчих бюлетенів, внесених незалежно, у відношенні до загальної кількості виборців, які взяли участь у	Сума всіх кількостей голосів виборців, які дільничою комісією виборчої комісії всіх місцевих організацій політичних партій у межах територіального
	(п. 1)	(п. 2)	(п. 3)	(п. 4)	(п. 5)	(п. 6)	(п. 7)	(п. 8)	(п. 9)	(п. 10)	(п. 11)	(п. 12)	(п. 13)	(п. 14)
740397	750	284	744	73	394	72	466	0	-	-	466	36	7.73	430
740398	354	130	351	62	175	49	224	0	-	-	224	7	3.13	217
740399	624	202	620	51	375	47	422	0	-	-	422	40	9.48	382
740400	845	370	840	49	434	41	475	0	-	-	475	30	6.32	445
740401	320	156	317	11	155	9	164	0	-	-	164	9	5.49	155
740402	497	239	492	33	231	27	258	0	-	-	258	32	12.4	226
740403	589	252	281	51	293	44	337	0	-	-	337	30	8.9	307
740404	718	354	710	60	321	43	364	0	-	-	364	29	7.97	335
740405	440	144	436	38	264	32	296	0	-	-	296	9	3.04	287
740406	770	240	765	124	410	120	530	0	-	-	530	23	4.34	507
740407	595	230	295	87	300	65	365	0	-	-	365	36	9.86	329
740408	915	390	914	105	461	64	525	0	-	-	525	40	7.62	485
740409	678	239	675	95	385	54	439	0	-	-	439	50	11.4	389
740410	350	132	346	42	182	36	218	0	-	-	218	24	11	194
740411	77	65	16	10	5	7	12	0	-	-	12	0	0	12
740417	1292	722	1287	33	545	25	570	0	-	-	570	30	5.26	540
740418	1151	696	1145	33	430	25	455	0	-	-	455	49	10.8	406
740419	1079	673	1073	25	390	16	406	0	-	-	406	26	6.4	380
740423	235	93	236	23	122	20	142	0	-	-	142	10	7.04	132
740436	474	229	472	56	202	43	245	0	-	-	245	22	8.98	223
740437	138	47	136	12	82	9	91	0	-	-	91	8	8.79	83
740442	733	376	730	75	312	45	357	0	-	-	357	11	3.08	346
740443	353	133	351	45	185	35	220	0	-	-	220	20	9.09	200
740444	533	254	531	19	265	14	279	0	-	-	279	16	5.73	263
740445	108	44	106	6	59	5	64	0	-	-	64	6	9.38	58
740641	1061	464	1055	70	534	63	597	0	-	-	597	47	7.87	550
740642	1025	501	1020	47	488	36	524	0	-	-	524	44	8.4	480
740643	135	42	133	27	74	19	93	0	-	-	93	3	3.23	90
740644	1287	886	1282	42	377	24	401	0	-	-	401	20	4.99	381
740645	1668	829	1662	99	760	79	839	0	-	-	839	75	8.94	764
740646	388	233	389	38	126	29	155	0	-	-	155	7	4.52	148
740647	148	81	147	21	51	16	67	0	-	-	67	6	8.96	61
740648	1878	1264	1865	55	590	24	614	0	-	-	614	19	3.09	595
740649	1906	1324	1894	52	553	29	582	0	-	-	582	40	6.87	542
740650	1818	1351	1806	43	440	27	467	0	-	-	467	19	4.07	448
740651	405	281	402	39	96	28	124	0	-	-	124	4	3.23	120
740652	167	97	166	27	52	18	70	0	-	-	70	2	2.86	68
740653	72	27	72	12	37	8	45	0	-	-	45	2	4.44	43
740654	533	234	531	55	251	48	299	0	-	-	299	15	5.02	284
740655	331	195	328	40	101	35	136	0	-	-	136	6	4.41	130
740656	338	191	338	32	131	16	147	0	-	-	147	4	2.72	143
740657	175	110	174	9	60	5	65	0	-	-	65	4	6.15	61
740658	358	196	357	58	110	52	162	0	-	-	162	11	6.79	151
740659	296	131	293	85	101	64	165	0	-	-	165	16	9.7	149
740661	182	109	181	18	59	14	73	0	-	-	73	1	1.37	72

Номер виборчої ділянки	Кількість виборчих бюлетенів, опрацьованих дільничною виборчою комісією	Кількість невикористаних виборчих бюлетенів, пошкоджених дільничною виборчою комісією	Кількість виборців, виконаних до спливу виборців на виборчій ділянці (за момент закінчення голосування)	Кількість виборців, внесених на виборчій ділянці до витручі зі списку виборців для голосування за місцем перебування	Кількість виборців, які отримали виборчі бюлетені у приміщенні для голосування	Кількість виборців, які отримали виборчі бюлетені за місцем перебування	Загальна кількість виборців, які отримали виборчі бюлетені	Кількість виборчих бюлетенів, що не підлягають анулюванню	Кількість виборців, які взяли участь у голосуванні у приміщенні для голосування	Кількість виборців, які взяли участь у голосуванні за місцем перебування	Загальна кількість виборців, які взяли участь у голосуванні	Кількість виборчих бюлетенів, визнаних недійсними	Відсоток загальної кількості виборчих бюлетенів, визнаних недійсними, у відношенні до загальної кількості виборців, які взяли участь у	Сума кількості голосів виборців, які підтримали територіальні виборчі спільноти всіх місцевих організацій політичних партій у межах територіального
	(п. 1)	(п. 2)	(п. 3)	(п. 4)	(п. 5)	(п. 6)	(п. 7)	(п. 8)	(п. 9)	(п. 10)	(п. 11)	(п. 12)	(п. 13)	(п. 14)
740662	144	72	143	29	56	16	72	0	-	-	72	9	12.5	63
740663	64	18	63	12	35	11	46	0	-	-	46	0	0	46
740664	328	184	327	59	99	45	144	0	-	-	144	7	4.86	137
740665	337	186	335	63	96	55	151	0	-	-	151	3	1.99	148
740666	264	152	263	30	89	23	112	0	-	-	112	3	2.68	109
740667	114	60	112	31	33	21	54	0	-	-	54	5	9.26	49
740668	110	41	108	24	50	19	69	0	-	-	69	2	2.9	67
740669	160	50	160	18	94	16	110	0	-	-	110	11	10	99
740670	221	107	220	30	90	24	114	0	-	-	114	4	3.51	110
740671	321	144	247	74	112	65	177	0	-	-	177	6	3.39	171
740672	191	83	190	41	79	29	108	0	-	-	108	8	7.41	100
740673	148	66	147	26	62	20	82	0	-	-	82	4	4.88	78
740674	371	213	370	51	120	38	158	0	-	-	158	11	6.96	147
740675	158	53	157	47	67	38	105	0	-	-	105	5	4.76	100
740676	487	190	483	82	222	75	297	0	-	-	297	23	7.74	274
740678	203	108	202	21	76	19	95	0	-	-	95	2	2.11	93
740679	501	210	499	67	244	47	291	0	-	-	291	27	9.28	264
740681	599	347	596	79	185	67	252	0	-	-	252	11	4.37	241
740682	216	96	215	33	91	29	120	0	-	-	120	7	5.83	113
740683	128	51	127	38	41	36	77	0	-	-	77	4	5.19	73
740684	288	102	287	63	136	50	186	0	-	-	186	3	1.61	183
740685	340	163	337	53	137	40	177	0	-	-	177	10	5.65	167
740686	92	44	92	39	17	31	48	0	-	-	48	0	0	48
740688	162	86	161	42	42	34	76	0	-	-	76	3	3.95	73
740689	281	145	280	35	106	30	136	0	-	-	136	4	2.94	132
740690	111	54	110	24	38	19	57	0	-	-	57	7	12.3	50
740691	196	60	195	47	93	43	136	0	-	-	136	8	5.88	128
740692	275	123	273	28	127	25	152	0	-	-	152	18	11.8	134
740693	174	77	173	26	77	20	97	0	-	-	97	8	8.25	89
740694	151	142	9	0	9	0	9	0	-	-	9	0	0	9
740811	550	258	256	26	270	22	292	0	-	-	292	21	7.19	271
740812	950	544	406	92	334	72	406	0	-	-	406	24	5.91	382
740813	293	82	290	32	181	30	211	0	-	-	211	6	2.84	205
740814	249	100	247	41	108	41	149	0	-	-	149	7	4.7	142
740815	372	211	369	5	156	5	161	0	-	-	161	15	9.32	146
740816	587	346	581	4	237	4	241	0	-	-	241	9	3.73	232
740817	123	39	121	16	68	16	84	0	-	-	84	4	4.76	80
740818	601	362	598	37	204	35	239	0	-	-	239	24	10	215
740819	112	38	112	3	71	3	74	0	-	-	74	1	1.35	73
740820	802	632	800	4	168	2	170	0	-	-	170	14	8.24	156
740821	541	397	538	3	141	3	144	0	-	-	144	26	18.1	118
740822	992	699	985	0	293	0	293	0	-	-	293	17	5.8	276
740823	417	210	414	39	168	39	207	0	-	-	207	19	9.18	188

Номер виборчої дільниці	Кількість виборців, бюлетенів, опрацьованих дільничою виборчою комісією	Кількість невикористаних виборчих бюлетенів, пошкоджених дільничою виборчою комісією	Кількість виборців, включених до списку виборців на виборчій дільниці (на момент закриття на голосування)	Кількість виборців, включених на виборчій дільниці до списку зі списку виборців дох голосування за місцем перебування	Кількість виборців, які отримали виборчі бюлетені у приміщенні для голосування	Кількість виборців, які отримали виборчі бюлетені за місцем перебування	Загальна кількість виборців, які отримали виборчі бюлетені	Кількість виборчих бюлетенів, що не підлягають врахуванню	Кількість виборців, які взяли участь у голосуванні у приміщенні для голосування	Кількість виборців, які взяли участь у голосуванні за місцем перебування	Загальна кількість виборців, які взяли участь у голосуванні	Кількість виборчих бюлетенів, які залишилися невживаними	Відсоток загальної кількості виборчих бюлетенів, які залишилися невживаними, у відношенні до загальної кількості виборців, які взяли участь у	Сумарна кількість голосів виборців, які підтримали територіальні виборчі списки місцевих організацій політичних партій у межах територіального
	(п. 1)	(п. 2)	(п. 3)	(п. 4)	(п. 5)	(п. 6)	(п. 7)	(п. 8)	(п. 9)	(п. 10)	(п. 11)	(п. 12)	(п. 13)	(п. 14)
740826	180	103	179	22	55	22	77	0	-	-	77	7	9.09	70
740827	216	103	215	20	94	19	113	0	-	-	113	7	6.19	106
740828	425	235	409	23	168	22	190	0	-	-	190	12	6.32	178
740829	1286	623	1281	60	608	55	663	0	-	-	663	28	4.22	635
740830	1115	635	1115	22	461	19	480	0	-	-	480	55	11.5	425
740831	319	170	319	2	148	1	149	0	-	-	149	12	8.05	137
740832	578	287	575	41	252	39	291	0	-	-	291	18	6.19	273
740833	866	471	860	50	348	47	395	0	-	-	395	18	4.56	377
740834	130	64	129	7	59	7	66	0	-	-	66	6	9.09	60
740835	2320	1630	2308	4	686	4	690	0	-	-	690	68	9.86	622
740836	463	290	459	17	156	17	173	0	-	-	173	7	4.05	166
740837	1013	710	1011	1	302	1	303	0	-	-	303	19	6.27	284
740838	834	516	833	27	296	22	318	0	-	-	318	19	5.97	299
740839	490	259	489	40	193	38	231	0	-	-	231	9	3.9	222
740840	120	64	119	15	42	14	56	0	-	-	56	6	10.7	50
740841	68	24	68	16	31	13	44	0	-	-	44	1	2.27	43
740842	416	232	412	18	170	14	184	0	-	-	184	12	6.52	172
740843	447	230	445	35	189	28	217	0	-	-	217	9	4.15	208
740844	226	135	224	16	79	12	91	0	-	-	91	14	15.4	77
740845	222	111	221	7	106	5	111	0	-	-	111	16	14.4	95
740846	329	176	327	17	140	13	153	0	-	-	153	6	3.92	147
740847	2291	1308	2280	40	952	31	983	0	-	-	983	78	7.93	905
740848	356	176	350	35	149	31	180	0	-	-	180	16	8.89	164
740849	484	258	480	57	175	51	226	0	-	-	226	8	3.54	218
740850	1352	967	1343	29	376	9	385	0	-	-	385	32	8.31	353
740851	265	146	267	20	102	17	119	0	-	-	119	3	2.52	116
740852	715	314	712	51	354	47	401	0	-	-	401	28	6.98	373
740853	780	345	774	31	405	30	435	0	-	-	435	34	7.82	401
740854	722	403	718	62	267	52	319	0	-	-	319	15	4.7	304
740855	138	100	136	8	34	4	38	0	-	-	38	1	2.63	37
740856	273	127	271	25	122	24	146	0	-	-	146	4	2.74	142
740857	86	47	85	9	31	8	39	0	-	-	39	3	7.69	36
740858	409	306	406	10	98	5	103	0	-	-	103	5	4.85	98
740859	310	154	307	53	106	50	156	0	-	-	156	11	7.05	145
740860	1037	764	1032	1	272	1	273	0	-	-	273	30	11	243
740861	808	591	801	1	216	1	217	0	-	-	217	18	8.29	199
740862	347	165	346	14	174	8	182	0	-	-	182	20	11	162
740863	540	276	534	27	237	27	264	0	-	-	264	14	5.3	250
740864	136	81	135	9	50	5	55	0	-	-	55	1	1.82	54
740865	809	565	805	51	198	46	244	0	-	-	244	21	8.61	223
740866	962	418	956	45	506	38	544	0	-	-	544	73	13.4	471
740867	402	198	400	26	181	23	204	0	-	-	204	17	8.33	187
740868	201	88	200	25	93	20	113	0	-	-	113	8	7.08	105
740869	221	85	220	24	120	16	136	0	-	-	136	31	22.8	105

Номер виборчої ділянки	Кількість виборчих бюлетенів, складених відповідно виборчого коштівця	Кількість невикористаних виборчих бюлетенів, пошкоджених відповідною виборчою комісією	Кількість виборців, включених до списку виборців на виборчій ділянці (на момент закінчення голосування)	Кількість виборців, внесених на виборчій ділянці до списку з списку виборців для голосування за місцем перебування	Кількість виборців, які отримали виборчі бюлетені у приміщенні для голосування	Кількість виборців, які отримали виборчі бюлетені за місцем перебування	Загальна кількість виборців, які отримали виборчі бюлетені	Кількість виборчих бюлетенів, що не підлягають врахуванню	Кількість виборців, які взяли участь у голосуванні у приміщенні для голосування	Кількість виборців, які взяли участь у голосуванні за місцем перебування	Загальна кількість виборців, які взяли участь у голосуванні	Кількість виборчих бюлетенів, включених до списку	Відсоток загальної кількості виборчих бюлетенів, включених до списку	Кількість виборців, які взяли участь у голосуванні
	(п. 1)	(п. 2)	(п. 3)	(п. 4)	(п. 5)	(п. 6)	(п. 7)	(п. 8)	(п. 9)	(п. 10)	(п. 11)	(п. 12)	(п. 13)	(п. 14)
740871	393	178	392	59	160	55	215	0	-	-	215	8	3.72	207
740872	484	229	481	33	230	25	255	0	-	-	255	18	7.06	237
740873	98	35	98	20	43	20	63	0	-	-	63	0	0	63
740874	2267	1680	2260	46	555	32	587	0	-	-	587	42	7.16	545
740875	287	146	285	11	131	10	141	0	-	-	141	4	2.84	137
740876	225	100	224	20	105	20	125	0	-	-	125	12	9.6	113
740877	157	78	156	2	77	2	79	0	-	-	79	8	10.1	71
740878	557	391	552	7	161	5	166	0	-	-	166	14	8.43	152
740879	641	331	638	8	302	8	310	0	-	-	310	29	9.35	281
740880	763	538	757	8	221	4	225	0	-	-	225	16	7.11	209
740881	204	139	203	11	55	10	65	0	-	-	65	2	3.08	63
740882	498	309	496	26	165	24	189	0	-	-	189	10	5.29	179
740883	468	318	465	3	148	2	150	0	-	-	150	6	4	144
740884	239	148	238	16	76	15	91	0	-	-	91	5	5.40	86
740885	284	158	283	23	106	20	126	0	-	-	126	6	4.76	120
740886	263	130	262	32	103	30	133	0	-	-	133	9	6.77	124
740887	437	258	435	26	153	26	179	0	-	-	179	7	3.91	172
740888	324	193	324	17	115	16	131	0	-	-	131	11	8.4	120
740889	111	44	111	14	53	14	67	0	-	-	67	0	0	67
740890	683	639	49	2	43	1	44	0	-	-	44	0	0	44
741060	533	529	4	0	4	0	4	0	-	-	4	0	0	4
Усього:	142840	81001	138748	8551	54988	6851	61839	0	-	-	61839	4425	7.15	57414

ВІДОМОСТІ,

зазначені у пункті 15 протокалу територіальної виборчої комісії про підсумки голосування у межах територіального виборчого округу, щодо кількості голосів виборців, які підтримали територіальний виборчий список кандидатів у депутати від кожної місцевої організації політичної партії у межах територіального виборчого округу, по кожній виборчій дільниці, що входить до складу територіального виборчого округу

Номер виборчої дільниці	Кількість голосів виборців, які підтримали територіальний виборчий список кандидатів у депутати від місцевої організації політичної партії (цифрами)									
	Чернівецька обласна організація політичної партії «НАШ КИЇВ»	Чернівецька територіальна організація Радикальної партії Олега Лашка	Чернівецька обласна організація політичної партії «ЗА МАЙБУТНЄ»	Чернівецька обласна партійна організація політичної партії «РОДИННИ ДІМ»	Чернівецька обласна партійна організація політичної партії «Україна – це майбутнє»	ЧЕРНІВЕЦЬКА ОБЛАСНА ОРГАНІЗАЦІЯ ПОЛІТИЧНОЇ ПАРТІЇ «СВІДОМОСТЬ»	Чернівецька територіальна організація Політичної партії «Бережімося Співдруччя»	Чернівецька регіональна організація ПАРТІЇ «ОПОВІЩЕННЯ ПЛАТОФОРМА - ЗА ЖИТТЯ»	Чернівецька Обласна організація ПОЛІТИЧНОЇ ПАРТІЇ «СЛУГА НАРОДУ»	
	1	2	3	4	5	6	7	8	9	10
740153	84	37	15	145	66	20	26	73	132	
740154	54	28	33	160	93	38	29	70	141	
740155	52	49	33	165	65	22	26	56	148	
740156	91	53	10	196	76	29	29	91	154	
740157	66	44	18	163	70	22	37	82	130	
740158	24	29	17	64	17	9	6	35	53	
740159	2	4	9	5	12	3	0	10	6	
740160	17	15	5	10	15	3	6	28	10	
740161	8	10	9	17	11	1	2	13	4	
740162	15	18	4	74	21	5	4	7	22	
740163	11	9	6	10	15	3	6	12	11	
740164	10	2	12	6	11	3	0	3	1	
740165	14	11	6	10	4	10	2	20	25	
740166	9	20	0	18	36	2	1	3	18	
740167	16	9	5	33	137	3	6	16	16	
740168	17	41	25	64	26	5	6	32	52	
740169	24	17	6	30	18	1	3	10	16	
740170	8	11	10	28	18	2	1	0	4	
740171	16	23	9	29	17	5	1	31	16	
740172	11	7	9	12	6	1	3	23	16	
740173	13	11	12	34	9	2	4	7	28	
740174	17	28	7	55	25	4	5	14	10	
740175	15	16	13	64	34	5	5	12	12	
740176	15	4	3	8	3	21	5	10	8	
740177	9	13	14	52	17	3	2	14	21	
740178	12	22	14	16	28	5	4	18	21	
740179	16	60	9	47	13	4	6	17	56	
740180	12	13	14	17	6	4	9	4	17	
740181	5	15	10	36	34	1	2	7	11	
740182	24	18	8	39	21	1	4	21	16	
740183	13	22	7	19	44	3	2	12	51	
740184	14	11	10	11	9	4	8	9	8	
740186	5	15	8	20	8	1	3	9	16	
740187	10	8	8	11	3	3	5	10	14	
740188	16	24	12	39	76	6	3	9	26	
740189	20	30	6	29	67	6	1	10	31	
740190	14	18	12	21	30	4	4	15	11	
740191	26	25	27	192	118	14	22	114	37	
740192	25	21	9	45	5	8	9	22	15	
740193	26	10	7	42	25	6	2	8	7	
740194	23	21	8	29	23	5	5	16	30	
740195	16	6	5	16	18	2	1	8	18	
740196	2	4	1	0	2	0	1	2	1	
740241	75	19	8	57	19	11	30	13	67	

Номер выборной единицы	Количество голосов избирателей, які підтримали територіальний виборчий список кандидатів у депутати від місцевої організації політичної партії (пофракції)									
	Чернівецька обласна організація політичної партії «НАШ КРАЇНА»	Чернівецька територіальна організація Радикальної партії Олега Ляшка	Чернівецька обласна організація політичної партії «ЗА МАЙБУТНЄ»	Чернівецька обласна партійна організація політичної партії «ЗІДНІЛИ ДІМ»	Чернівецька обласна партійна організація політичної партії «Україна це об'єднання областей»	ЧЕРНІВЕЦЬКА ОБЛАСНА ОРГАНІЗАЦІЯ ПОЛІТИЧНОЇ ПАРТІЇ «СВІДЛА І ЧЕСТІВ»	Чернівецька територіальна організація політичної партії «Європейська Соціалістична партія»	Чернівецька регіональна організація ПОЛІТИЧНОЇ ПАРТІЇ «ОПОРОДІБНА ПЛАНОВУЄМА ЗАМЕТЕН»	Чернівецька обласна організація ПОЛІТИЧНОЇ ПАРТІЇ «СІВІРА НАКОНУ»	10
	1	2	3	4	5	6	7	8	9	10
740244	43	25	2	47	30	2	7	14	46	
740245	16	2	5	11	9	0	4	3	5	
740246	50	3	3	12	10	22	1	8	5	
740247	10	3	0	3	4	2	0	0	0	
740248	90	17	2	26	10	1	7	10	10	
740249	73	4	2	25	3	7	4	11	6	
740250	13	5	4	74	10	1	7	6	9	
740251	68	9	4	59	19	0	5	4	13	
740252	54	6	2	18	2	1	0	5	5	
740253	16	8	5	48	9	2	6	6	20	
740254	71	16	5	19	9	1	5	11	4	
740255	65	18	15	46	20	2	7	11	28	
740256	48	26	5	72	7	2	6	10	12	
740257	38	34	6	107	11	3	7	10	18	
740258	27	12	14	9	6	3	17	4	14	
740259	22	6	0	29	6	2	9	8	14	
740260	107	16	10	21	8	6	6	7	18	
740261	21	14	11	24	5	5	8	4	34	
740262	6	4	2	1	4	0	5	5	3	
740263	29	17	8	35	10	1	11	4	14	
740264	41	15	8	66	13	3	9	13	28	
740265	49	9	5	23	13	3	3	13	18	
740266	42	22	15	47	22	4	7	9	23	
740267	40	7	7	46	23	1	7	6	17	
740268	36	5	7	10	7	0	6	7	6	
740269	5	1	2	1	5	0	2	1	2	
740270	64	9	5	41	16	8	17	20	25	
740271	4	7	1	32	2	1	4	3	7	
740272	3	11	0	49	3	1	0	5	18	
740273	1	8	5	26	2	1	2	4	9	
740274	34	16	6	26	5	1	9	7	14	
740275	4	6	1	10	0	0	0	8	5	
740276	24	5	1	3	6	0	0	3	0	
740277	22	16	3	17	6	1	3	4	6	
740278	44	11	3	10	5	0	4	8	12	
740279	86	19	6	45	8	4	10	19	24	
740280	26	11	5	9	1	1	5	5	9	
740281	24	31	8	15	10	2	5	9	12	
740282	30	7	4	16	3	1	7	1	7	
740283	18	6	3	6	12	0	5	10	12	
740284	33	5	3	11	4	3	1	4	5	
740285	46	6	5	7	2	0	0	2	7	
740286	33	7	2	3	7	2	5	5	4	
740287	23	12	7	20	15	0	13	4	11	
740288	25	17	36	4	7	8	36	3	30	
740289	22	10	2	15	26	3	7	17	54	
740290	21	12	3	27	8	0	6	8	44	
740291	30	3	2	1	0	0	0	1	19	
740292	48	14	6	41	22	2	8	18	11	

Номер интервью-опросника	Клиника в городе Екатеринбург, территория «Городской район» (население 100 тысяч человек)									
	Численность обитателей организации «ОАИИ ЮРА И»	Численность территории на организации «Республиканской партии Овца. Юра И»	Численность обитателей организации «ЗА МАРИУТНО»	Численность обитателей организации политической партии «РУДНИЙ ДИМ»	Численность обитателей организации политической партии «Военнослужащие и их близкие родственники»	ЧЕРЕДВЕСЬСКО-ОБЛАСТНАЯ ОРГАНИЗАЦИЯ ПОДПОРТНОЙ ПАРТИИ «СИЛА ЧЕСТЬ»	Численность территории организации Подпортной партии «Сардинская Социалистика»	Численность региональной организации политической партии «ОПОЗИЦИОННАЯ ПЛАТФОРМА - ЗА ЖИЗНЬ»	Численность Области организации политической партии «СВЕТА НАРОДУ»	
740293	1	2	3	4	5	6	7	8	9	10
740294	61	12	4	24	11	2	4	9	7	
740295	11	5	0	4	3	0	1	3	2	
740296	30	24	3	13	15	1	7	10	22	
740296	27	6	0	17	6	0	3	4	16	
740297	60	28	6	65	15	4	8	10	20	
740298	12	6	1	1	3	1	2	2	5	
740299	101	35	7	124	16	6	11	16	30	
740300	62	28	9	8	6	4	6	12	21	
740301	58	26	1	30	23	7	15	11	19	
740302	15	5	4	4	8	0	4	7	0	
740303	21	9	3	95	6	1	4	5	19	
740304	36	9	7	11	30	0	4	7	18	
740305	10	1	2	1	2	0	2	1	3	
740306	98	30	9	49	14	2	5	4	19	
740307	12	6	0	5	3	0	7	0	1	
740308	68	48	28	107	29	7	14	12	78	
740309	132	39	97	104	42	44	123	80	125	
740310	7	5	11	7	2	5	17	0	17	
740311	103	42	86	89	31	37	133	70	101	
740312	1	0	0	0	0	3	0	0	3	
740313	70	27	53	62	30	23	85	50	77	
740314	117	21	7	86	36	15	47	37	71	
740315	118	36	14	174	31	24	59	35	105	
740316	52	13	16	46	19	8	22	15	33	
740317	137	27	27	89	27	14	44	26	87	
740318	74	19	11	69	23	10	16	17	57	
740319	112	21	6	95	29	27	34	19	49	
740320	148	29	10	138	54	41	32	35	60	
740321	158	21	13	130	33	28	28	38	59	
740322	66	10	2	20	4	1	8	4	12	
740323	11	2	2	5	8	2	3	6	10	
740324	0	0	1	0	0	0	0	0	0	
740325	0	0	0	0	1	2	0	0	0	
7403293	79	114	118	297	131	14	44	36	87	
7403294	94	129	97	302	148	9	28	41	102	
7403295	16	23	14	91	18	0	0	4	8	
7403296	24	20	21	88	9	1	5	10	23	
7403297	44	47	34	220	32	0	7	7	39	
7403298	13	29	9	128	13	4	6	6	9	
7403299	23	49	19	216	30	2	2	13	28	
7403400	45	42	28	218	42	17	7	15	31	
7403401	14	28	15	81	12	0	1	0	4	
7403402	29	41	28	74	20	2	3	7	22	
7403403	18	32	24	123	30	2	6	6	66	
7403404	24	56	46	152	15	1	7	9	25	
7403405	65	48	11	104	17	1	15	6	20	
7403406	35	31	33	299	65	5	11	8	20	
7403407	39	63	21	179	8	1	3	4	11	
7403408	29	86	43	273	17	1	1	9	26	

Кількість голосів виборців, які підтримали територіальні виборчі списки кандидатів у депутати від місцевої організації політичної партії (списки)

Назва виборчого округу	1	2	3	4	5	6	7	8	9	10
740009	28	35	20	217	37	4	8	12	28	
740010	13	28	14	99	28	2	2	3	5	
740011	0	1	0	6	2	1	1	1	0	
740017	56	119	18	253	7	10	21	14	42	
740018	60	91	25	173	2	7	8	15	25	
740019	47	74	26	187	5	6	8	13	14	
740023	9	57	19	29	2	6	2	3	5	
740036	29	73	16	66	5	0	8	6	20	
740037	14	21	5	22	0	3	3	4	11	
740042	28	95	27	107	11	9	11	11	47	
740043	30	26	42	55	6	2	4	12	23	
740044	43	57	22	60	13	0	9	6	53	
740045	10	15	12	6	4	0	7	3	1	
740041	38	17	17	283	8	4	6	74	103	
740042	37	16	8	226	4	10	11	73	95	
740043	7	4	2	39	5	1	0	17	15	
740044	56	40	4	128	47	11	17	39	39	
740045	100	55	14	269	64	14	34	80	134	
740046	29	13	4	47	4	2	7	31	11	
740047	20	4	3	5	3	1	2	9	14	
740048	90	52	17	217	53	26	37	47	56	
740049	77	51	19	185	44	21	36	43	66	
740050	49	37	17	201	18	13	32	46	35	
740051	13	17	7	55	4	7	2	8	7	
740052	7	11	2	34	1	3	4	1	5	
740053	10	2	1	17	0	1	2	2	8	
740054	17	30	2	112	9	5	5	14	90	
740055	26	7	4	43	12	2	8	13	15	
740056	38	18	2	43	22	1	5	7	7	
740057	15	6	2	10	14	3	2	7	2	
740058	44	20	7	43	12	0	6	10	9	
740059	21	8	4	56	6	3	4	20	27	
740061	7	2	2	38	6	2	1	8	6	
740062	10	5	2	34	1	2	0	4	5	
740063	6	4	0	26	3	1	1	3	2	
740064	19	18	7	43	9	3	10	14	14	
740065	14	25	5	48	12	2	14	10	18	
740066	15	2	7	53	9	2	4	11	6	
740067	9	2	1	20	1	0	1	0	15	
740068	6	14	11	23	4	1	1	6	1	
740069	10	23	11	33	5	3	1	6	7	
740070	19	10	1	53	3	1	1	19	3	
740071	37	23	0	86	1	3	4	7	10	
740072	7	17	8	45	3	0	0	3	17	
740073	14	12	6	23	3	0	13	1	6	
740074	9	11	4	78	12	6	3	8	16	
740075	12	9	2	56	5	1	6	2	7	

Кандидаты в депутаты избирательных округов территориальных избирательных округов: записаны в депутаты или избраны призывом избирательной комиссии (дальше)

Инициалы кандидата	Избирательный округ									
	Черновицкая область организация политической партии «НАШ КРАЙ»	Черновицкая территориальная организация Радикальной партии Олега Ляшко	Черновицкая область организация политической партии «ЗА МАЙСТЕР»	Черновицкая область политическая партия «НАШ ДИМ»	Черновицкая область политическая партия «Всероссийская организация «Батькищина»»	ЧЕРНОВИЦКАЯ ОБЛАСТЬ ОРГАНИЗАЦИЯ ПОЛИТИЧЕСКОЙ ПАРТИИ «СЛУГА НАРОДУ»	Черновицкая территориальная организация Политической партии «Соросовская Коммунисты»	Черновицкая региональная организация ПОЛИТИЧЕСКОЙ ПАРТИИ «СОВЕЩАНИЕ ПЛАТФОРМА - ЗА ЖИТТЯ»	Черновицкая область организация ПОЛИТИЧЕСКОЙ ПАРТИИ «СТАРА ПОЛТАВЧИНА» «СЛАВА БОРОДЯ»	
740679	1	2	3	4	5	6	7	8	9	10
740681	29	17	5	101	26	4	1	25	56	
740681	25	10	9	136	6	4	3	23	25	
740682	7	7	3	68	8	0	1	7	12	
740683	4	6	1	44	7	1	1	1	8	
740684	15	15	0	115	8	2	6	13	9	
740685	14	21	8	79	4	2	3	10	26	
740686	9	7	0	15	8	0	3	2	4	
740688	7	13	3	30	4	1	5	8	2	
740689	15	22	2	69	3	2	5	6	8	
740690	3	14	2	20	1	1	2	3	4	
740691	8	36	6	36	18	3	2	4	15	
740692	13	16	5	51	19	0	6	8	16	
740693	10	6	2	28	6	2	10	6	19	
740694	0	2	2	4	0	0	1	0	0	
740811	63	28	5	103	11	10	14	6	31	
740812	41	35	5	214	15	4	15	15	38	
740813	19	6	1	158	5	2	3	3	8	
740814	16	7	1	48	4	3	2	6	55	
740815	3	17	2	35	47	3	7	11	21	
740816	15	32	6	83	28	3	17	16	32	
740817	39	8	3	17	7	1	3	1	1	
740818	41	40	3	66	10	5	9	15	26	
740819	23	5	1	15	3	1	8	14	3	
740820	10	6	6	21	9	13	16	30	45	
740821	9	7	6	25	1	7	10	7	46	
740822	22	17	5	48	7	13	29	49	86	
740823	27	17	3	72	8	6	5	8	42	
740824	20	16	1	29	3	1	2	6	18	
740825	6	14	2	119	5	3	4	6	24	
740826	8	13	0	19	2	3	1	6	18	
740827	3	17	5	45	11	7	2	5	11	
740828	55	23	3	54	11	6	4	10	12	
740829	121	57	24	272	44	12	17	30	58	
740830	54	63	20	122	34	16	15	36	65	
740831	25	18	18	40	7	3	9	6	11	
740832	60	22	1	122	8	6	17	15	22	
740833	108	44	7	132	18	6	23	11	28	
740834	9	10	6	17	5	0	9	0	4	
740835	86	55	13	197	45	25	43	50	108	
740836	40	11	13	41	11	5	11	11	23	
740837	25	26	8	114	10	22	22	24	33	
740838	16	39	13	138	14	10	23	18	34	
740839	33	26	6	95	16	2	7	6	31	
740840	2	8	4	18	11	0	0	4	3	
740841	8	11	2	7	9	0	2	1	3	
740842	11	13	1	87	25	1	5	15	14	
740843	38	30	6	57	9	6	13	15	34	
740844	7	10	3	19	4	2	5	8	19	
740845	12	19	0	41	3	8	3	4	5	

Колонки 1-10: количество, сел. территории территориальной организации в границах административной территории (район)

Номер избирательной	Колонки 1-10: количество, сел. территории территориальной организации в границах административной территории (район)									
	Черновицкая область организация политической партии «НАШ КРАЙ»	Черновицкая территориальная организация Радикальной партии Олега Лозюка	Черновицкая область организация политической партии «НА МАЙБУТНЄ»	Черновицкая область территориальная организация политической партии «ПРИНЦИП»	Черновицкая область территориальная организация политической партии «Вперед вместе»	ЧЕРНИВЦЕВСКА ОБЛАСТЬ ОРГАНИЗАЦИЯ ПОЛИТИЧНОЇ ПАРТІЇ «СОЦІАЛІСТИ»	Черновицкая территориальная организация политической партии «Европейская Solidarity»	Черновицкая региональная организация ПОЛИТИЧНОЇ ПАРТІЇ «ОПОЗИЦІЙНА ПЛАТФОРМА «ЗА ЖИТТЯ»	Черновицкая область организация политической партии «СЛУГА НАРОДУ»	
740846	1	2	3	4	5	6	7	8	9	10
740846	18	18	2	57	12	11	5	2	22	
740847	145	97	25	353	34	74	51	38	88	
740848	19	12	8	78	6	0	7	10	24	
740849	50	14	5	111	4	4	3	11	16	
740850	16	32	10	167	23	13	27	29	36	
740851	36	12	5	23	7	1	4	3	25	
740852	70	41	9	123	21	21	13	9	66	
740853	39	41	8	166	19	31	22	18	57	
740854	35	45	10	138	17	4	11	13	31	
740855	4	7	0	15	1	0	1	5	4	
740856	29	8	4	75	12	2	6	4	2	
740857	9	6	2	8	3	1	1	0	6	
740858	5	19	5	28	5	3	9	8	16	
740859	53	15	0	99	9	1	3	11	14	
740860	26	31	5	72	30	6	24	11	38	
740861	25	16	5	72	5	4	21	23	28	
740862	6	13	1	96	1	5	14	7	19	
740863	21	31	2	104	21	2	9	13	47	
740864	5	8	5	22	5	0	4	3	2	
740865	11	31	7	89	10	8	12	18	37	
740866	51	40	4	119	20	64	23	22	128	
740867	72	30	10	30	9	8	9	4	15	
740868	30	12	2	21	3	2	6	5	24	
740869	40	14	4	25	3	1	5	2	11	
740870	11	18	2	43	10	3	7	28	40	
740871	13	28	13	76	43	4	9	8	13	
740872	20	31	10	82	9	7	13	7	58	
740873	4	5	3	17	6	2	2	16	8	
740874	25	42	23	153	67	25	72	53	85	
740875	18	20	4	31	8	1	8	21	26	
740876	30	24	3	18	10	2	3	10	13	
740877	14	7	4	18	8	1	3	8	8	
740878	19	19	4	47	9	5	18	10	21	
740879	20	30	32	98	16	10	19	10	46	
740880	6	19	9	87	10	9	10	22	37	
740881	4	8	0	15	2	2	10	4	18	
740882	10	11	2	75	38	7	9	11	16	
740883	13	12	0	29	32	3	15	9	31	
740884	23	10	0	19	10	1	7	7	9	
740885	5	19	3	41	3	4	4	9	32	
740886	14	7	0	57	6	5	4	13	18	
740887	26	26	3	56	5	8	22	13	13	
740888	10	6	1	67	13	0	4	6	13	
740889	9	5	0	46	2	0	1	1	3	
740890	11	7	2	5	9	1	4	1	4	
741060	0	2	0	2	0	0	0	0	0	
Усього:	8985	6066	2709	18886	4708	1625	2885	3978	7572	

ВІДОМОСТІ,

заявлені у пункті 16 протоколу територіальної виборчої комісії про підсумки голосування у межах територіального виборчого округу, щодо кількості голосів виборців, які підтримали весь територіальний виборчий список кандидатів у депутати, не підтримавши окремого кандидата в депутати з цього списку, від кожної місцевої організації політичної партії у межах територіального виборчого округу, на кожній виборчій дільниці, що входить до складу територіального виборчого округу

Номер виборчої дільниці	Кількість голосів виборців, які підтримали весь територіальний виборчий список кандидатів у депутати від місцевої організації політичної партії, не підтримавши окремого кандидата в депутати з цього списку (цифрами)									
	Чернівецька обласна організація політичної партії «НАШ КРАЇ»	Чернівецька територіальна організація Радикальної партії Олега Лужика	Чернівецька обласна організація політичної партії «ЗА МАЙБУТЄ»	Чернівецька обласна територіальна організація політичної партії «УСІННІЙ ЦІС»	Чернівецька обласна територіальна організація політичної партії «Зосереджені об'єднання «Сильніші разом»	ЦЕРКІВНО-ОБЛАСНА ОРГАНІЗАЦІЯ ПОЛІТИЧНОЇ ПАРТІЇ «СВЯТА І ЧЕСТЬ»	Чернівецька територіальна організація Політичної партії «Європейська Соціальність»	Чернівецька територіальна організація ПОЛІТИЧНОЇ ПАРТІЇ «ПОПЕРЕДНІ» ПАРТІЯ «ЗА ЖИТТЯ» ПАРТІЯ «ЗА ЖИТТЯ»	Чернівецька обласна організація ПОЛІТИЧНОЇ ПАРТІЇ «СЛУГА НАРОДУ»	
1	2	3	4	5	6	7	8	9	10	
740153	22	13	4	29	10	6	6	27	27	
740154	21	14	9	39	23	10	8	22	23	
740155	19	28	10	28	13	6	6	21	12	
740156	43	29	3	32	9	8	12	27	27	
740157	23	13	8	18	16	8	9	14	23	
740158	14	16	8	13	4	4	2	16	15	
740159	0	0	0	2	0	2	0	2	0	
740160	5	5	0	2	3	0	0	5	2	
740161	1	0	2	0	6	1	2	1	2	
740162	4	10	1	15	1	2	1	2	2	
740163	5	3	3	6	4	1	0	4	2	
740164	8	1	2	4	7	2	0	1	1	
740165	7	8	3	1	2	3	1	9	11	
740166	4	7	0	3	4	0	1	0	6	
740167	3	5	0	4	16	0	2	3	5	
740168	7	10	5	8	7	1	2	3	11	
740169	10	6	1	8	7	0	1	3	7	
740170	4	5	2	9	10	1	0	0	2	
740171	10	14	4	11	7	0	0	9	4	
740172	3	5	4	4	0	1	0	9	2	
740173	3	3	1	4	0	2	2	1	2	
740174	8	14	1	14	5	1	1	3	6	
740175	4	8	1	11	6	2	2	4	1	
740176	4	1	0	0	0	11	1	2	1	
740177	3	6	4	4	2	0	0	4	5	
740178	1	4	5	3	6	0	1	2	3	
740179	4	18	2	7	3	2	2	6	4	
740180	4	4	4	2	4	3	4	1	6	
740181	1	4	0	0	1	0	0	3	0	
740182	3	5	3	13	1	1	3	3	3	
740183	7	17	1	6	37	1	1	4	13	
740184	5	5	1	2	0	2	0	2	4	
740186	3	3	1	7	3	0	1	4	3	
740187	1	0	2	0	0	0	0	0	1	
740188	7	12	3	5	16	0	2	0	0	
740189	8	14	3	9	15	3	0	4	7	
740190	1	5	0	3	7	0	4	2	1	
740191	16	15	11	41	31	5	12	28	12	
740192	3	12	5	14	2	2	4	6	3	
740193	12	4	2	5	11	0	0	3	0	
740194	3	9	1	3	8	3	2	3	4	
740195	4	3	2	4	4	0	0	3	2	
740196	2	4	0	0	0	0	1	2	1	
740241	13	7	2	7	5	2	4	8	29	
740242	8	1	0	5	1	1	1	0	3	

Номер выборной единицы	Кількість голосів виборців, які підтримали першу територіальну виборчу список кандидатур у депутати від місцевої організації політичної партії, не підтримавши окремих кандидатів в депутати цього списку (профран)									
	Чернівецька обласна організація політичної партії «НАЦІОНАЛНА РАДІКАЛЬНА ПАРТІЯ»	Чернівецька територіальна організація Радикальної партії Олега Ляшка	Чернівецька обласна організація політичної партії «НАЦІОНАЛНА РАДІКАЛЬНА ПАРТІЯ»	Чернівецька обласна партійна організація політичної партії «УДАРНИЙ ДІМ»	Чернівецька обласна партійна організація політичної партії «Богородицька об'єднання»	ЧЕРНІВЕЦЬКА ОБЛАСНА ОРГАНІЗАЦІЯ ПОЛІТИЧНОЇ ПАРТІЇ «СИЛА ПРАВДИ»	Чернівецька територіальна організація Політичної партії «Боротися за Свободу»	Чернівецька територіальна організація Політичної партії «ОПОУ»	Чернівецька обласна організація Політичної партії «СІЛА НАРОДУ»	10
740243	0	0	0	0	1	1	0	0	0	
740244	9	8	1	7	3	2	0	2	3	
740245	0	1	1	2	1	0	1	0	0	
740246	5	1	3	0	2	5	0	1	4	
740247	4	2	0	0	4	1	0	0	0	
740248	16	6	1	4	3	0	1	3	5	
740249	16	0	0	0	0	0	0	2	0	
740250	1	1	0	8	2	1	2	2	3	
740251	21	0	0	17	6	0	0	1	1	
740252	5	1	1	0	2	0	0	0	1	
740253	1	3	1	2	5	1	1	2	4	
740254	42	11	1	7	7	0	4	5	1	
740255	17	7	4	6	9	1	3	4	6	
740256	16	6	2	10	2	1	2	3	4	
740257	13	17	1	11	5	2	4	5	8	
740258	14	7	4	2	3	1	3	3	5	
740259	10	1	0	7	2	1	7	3	3	
740260	31	9	6	6	4	4	2	2	6	
740261	0	0	0	0	0	0	0	0	0	
740262	2	1	0	0	1	0	1	3	1	
740263	10	10	5	2	7	1	3	1	4	
740264	21	8	3	13	8	2	1	5	11	
740265	8	5	3	4	2	2	0	6	3	
740266	5	9	7	9	7	0	3	0	5	
740267	6	1	1	7	1	0	1	0	5	
740268	9	1	1	3	0	0	0	1	0	
740269	1	0	0	0	2	0	1	0	1	
740270	11	3	1	1	3	0	8	8	6	
740271	4	4	1	10	0	0	2	3	2	
740272	1	2	0	2	1	0	0	4	0	
740273	0	1	0	0	2	0	0	0	0	
740274	4	3	1	4	2	0	3	2	1	
740275	1	1	0	0	0	0	0	0	1	
740276	1	1	0	1	1	0	0	0	0	
740277	4	5	0	6	1	0	1	2	4	
740278	10	0	0	1	1	0	0	2	1	
740279	19	12	2	8	7	1	5	2	10	
740280	2	4	0	0	0	0	2	1	6	
740281	4	5	1	4	2	0	3	2	5	
740282	8	4	0	3	2	0	1	0	2	
740283	3	2	0	3	2	0	0	2	5	
740284	7	3	2	8	1	0	0	0	4	
740285	16	4	2	3	2	0	0	1	3	
740286	12	4	1	2	6	2	3	3	2	
740287	6	4	1	5	4	0	1	1	2	
740288	1	1	0	0	2	0	1	0	3	
740289	10	4	1	5	4	1	1	1	11	

Номер выборной единицы	Количество голосов избирателей, які підтримали кандідатури територіальних виборчих списків кандідатів у депутатаів міської організації вищого рівня, не підтримавши окремого кандідата в депутатів міської організації (всього)									
	Чернівецька обласна організація політичної партії «НАШ КРАЇ»	Чернівецька територіальна організація Радикальної партії Олега Ляшка	Чернівецька обласна організація політичної партії «ЗА МАЙБУТНЄ»	Чернівецька обласна партійна організація політичної партії «РУДИНА І ПОМ»	Чернівецька обласна партійна організація політичної партії «Воскресіння: об'єднання «Батьківщина»	ЧЕРНІВЕЦЬКА ОБЛАСНА ОРГАНІЗАЦІЯ ПОЛІТИЧНОЇ ПАРТІЇ «СВІТЛА І МІСЦЯ»	Чернівецька територіальна організація Політичної партії «Луганський Союз»	Чернівецька регіональна організація ПОЛІТИЧНОЇ ПАРТІЇ «ПРОСВІТА» ПІДГОРНА - ЗА ЖИТТЯ»	Чернівецька обласна організація ПОЛІТИЧНОЇ ПАРТІЇ «СВІТА БАРСОУ»	10
	1	2	3	4	5	6	7	8	9	10
740408	7	24	16	27	2	1	0	3	7	
740409	11	13	7	18	3	2	6	5	8	
740410	1	3	2	2	0	0	1	0	2	
740411	0	0	0	0	0	0	0	0	0	
740417	24	25	8	20	3	2	8	5	9	
740418	12	36	10	16	2	4	2	1	5	
740419	6	16	7	19	2	3	4	4	3	
740423	0	18	6	5	0	0	1	3	3	
740436	16	31	4	13	2	0	1	1	9	
740437	7	7	3	3	0	2	2	2	3	
740442	14	53	14	21	8	1	5	5	13	
740443	18	11	16	11	4	0	2	9	3	
740444	9	23	12	10	7	0	6	1	15	
740445	5	2	5	2	4	0	6	2	1	
740641	10	6	9	17	2	2	0	29	16	
740642	20	11	4	44	3	4	5	23	16	
740643	1	4	1	5	2	0	0	3	2	
740644	14	14	2	19	7	2	7	12	6	
740645	28	37	8	47	14	7	11	17	40	
740646	6	9	0	9	0	1	4	11	6	
740647	3	0	0	0	0	0	0	1	3	
740648	12	15	8	32	7	4	4	11	9	
740649	4	18	6	16	12	5	7	10	13	
740650	5	13	4	34	1	4	8	15	9	
740651	1	7	1	11	2	3	1	2	1	
740652	0	2	0	5	1	0	0	0	1	
740653	1	1	0	5	0	1	1	1	2	
740654	7	13	0	27	7	2	2	7	11	
740655	5	0	0	6	0	0	3	1	4	
740656	9	5	2	13	4	0	0	3	4	
740657	2	0	1	2	7	0	0	4	0	
740658	12	17	4	17	5	0	3	6	5	
740659	13	6	3	20	5	3	4	10	5	
740661	2	1	1	3	3	0	0	4	2	
740662	4	4	2	7	1	2	0	1	3	
740663	2	0	0	2	2	1	0	0	0	
740664	4	5	1	4	1	2	4	2	4	
740665	3	7	2	6	1	0	7	1	6	
740666	4	0	3	17	2	1	3	1	1	
740667	1	0	1	0	0	0	0	0	2	
740668	2	4	5	9	2	1	1	1	0	
740669	3	6	4	8	4	0	0	4	3	
740670	5	3	1	4	1	1	0	3	2	
740671	0	0	0	0	0	0	0	0	0	
740672	2	10	3	18	1	0	0	1	5	
740673	10	12	4	14	3	0	12	1	6	
740674	5	4	1	9	2	3	1	2	3	
740675	6	1	0	6	0	0	0	0	1	
740676	6	3	3	12	1	2	5	6	1	

Книжечка форматури, що міститься в таблиці, є прикладом форматури, яку використовують в інших документах, які містяться в таблиці (додаток)

740678	2	5	0	3	6	7	8	9	10
740679	11	9	2	3	3	1	19	16	
740681	7	4	2	5	2	3	3	6	
740682	3	3	1	13	4	0	0	3	
740683	1	3	0	0	1	0	0	1	
740684	3	5	0	1	1	2	3	1	
740685	1	5	1	3	0	0	0	1	
740686	2	2	0	0	2	0	0	0	
740688	3	2	0	0	1	0	1	0	
740689	3	4	0	1	4	1	2	1	
740691	3	5	2	2	1	0	0	0	
740692	3	5	2	3	9	0	1	4	
740693	3	0	2	0	0	1	5	4	
740694	0	0	0	0	0	0	0	0	
740811	9	1	1	15	3	0	4	2	
740812	12	0	12	21	3	0	0	3	
740813	4	0	2	3	0	1	1	0	
740814	5	2	0	13	0	0	0	8	
740815	3	4	0	10	3	2	0	2	
740816	4	17	2	20	5	2	5	6	10
740817	6	4	1	1	2	1	0	0	
740818	22	17	2	14	5	3	4	8	
740819	21	0	1	8	0	0	5	13	
740820	2	3	2	5	1	2	2	4	
740821	2	4	1	4	1	2	1	0	
740822	3	4	1	4	2	3	2	7	
740823	12	7	3	19	5	1	4	4	
740824	5	9	0	5	1	0	1	2	
740825	1	3	0	12	1	2	2	1	
740826	0	2	0	4	2	0	1	3	
740827	2	3	2	5	5	1	3	2	
740828	14	6	2	6	2	3	1	4	
740829	54	17	11	32	8	3	2	11	
740830	20	17	8	22	10	2	3	7	
740831	8	8	6	6	1	2	1	3	
740832	11	10	1	4	0	3	7	2	
740833	22	13	1	17	1	1	6	6	
740834	4	3	2	3	3	0	0	0	
740835	30	27	4	46	19	8	15	24	
740836	6	3	3	13	1	1	3	2	
740837	10	17	5	37	1	7	8	9	
740838	9	12	7	25	3	1	5	3	
740839	10	11	1	18	6	1	0	8	
740840	0	0	0	0	0	0	0	0	
740841	7	3	0	2	0	0	0	0	
740842	6	1	4	6	3	0	0	4	

Книжечка форматури

Номер выборной должности	Кількість голосів виборців, які підтримали мес. територіальній виборчій списку кандидатів у депутати від місцевої організації політичної партії, не підтримали окремого кандидата в депутатів цього списку (сфрмано)									
	Черезліська обласна організація політичної партії «НАШ КЕРІВ»	Черезліська територіальна організація Радикальної партії Олега Лужика	Черезліська обласна організація політичної партії «ЗА МАЙБУТНЄ»	Черезліська обласна територіальна організація політичної партії «РОДИНА ДІМ»	Черезліська обласна територіальна організація політичної партії «Воскресіння українців» «Закордонців»	ЦЕРКІВСЬКА ОБЛАСНА ОРГАНІЗАЦІЯ ПОЛІТИЧНОЇ ПАРТІЇ «СВЯТА ЦЕРКВА»	Черезліська територіальна організація політичної партії «Соросівська Соціальність»	Черезліська територіальна організація політичної партії «СОЛОНЩИНА ПЛАТОНОМА - ЗА ЖИТТЯ»	Черезліська обласна організація політичної партії «СІМ'Я НАРОДУ»	
	1	2	3	4	5	6	7	8	9	10
740845	2	3	0	9	1	1	0	2	0	
740846	4	6	0	5	0	1	1	1	4	
740847	43	38	12	83	11	36	16	13	22	
740848	12	3	4	7	0	0	1	4	5	
740849	35	9	3	16	1	2	2	2	3	
740850	3	13	5	40	8	4	10	8	4	
740851	6	2	0	2	1	1	1	3	7	
740852	19	13	4	12	4	4	1	2	12	
740853	8	16	2	27	8	4	10	8	15	
740854	17	20	2	20	6	3	5	4	5	
740855	2	6	0	2	0	0	1	4	1	
740856	4	3	0	2	2	1	1	1	0	
740857	1	2	0	0	1	0	1	0	1	
740858	1	4	1	5	2	0	3	1	2	
740859	9	3	0	10	3	0	0	5	1	
740860	14	8	1	20	8	2	7	4	5	
740861	6	6	2	26	2	3	9	8	7	
740862	2	8	0	20	0	3	2	4	4	
740863	3	2	0	10	3	0	1	2	6	
740864	0	3	1	1	1	0	1	2	0	
740865	1	13	3	13	6	1	4	8	4	
740866	15	20	0	36	13	11	5	13	19	
740867	37	14	3	5	3	5	1	2	1	
740868	11	3	1	2	1	0	0	0	5	
740869	22	9	2	5	1	0	1	1	4	
740870	4	2	0	4	0	1	1	6	4	
740871	3	6	6	7	6	3	3	3	2	
740872	1	9	4	3	3	0	3	1	3	
740873	0	0	0	0	0	0	0	2	0	
740874	9	14	10	41	12	4	18	13	15	
740875	6	6	2	5	4	1	2	2	1	
740876	8	4	1	6	5	2	0	2	2	
740877	5	2	1	5	1	0	0	2	4	
740878	9	8	1	11	5	2	7	3	6	
740879	8	11	11	25	3	1	7	4	11	
740880	4	9	3	11	3	3	7	7	11	
740881	0	0	0	3	2	1	2	2	2	
740882	2	3	0	19	3	1	2	2	5	
740883	1	0	0	3	1	0	1	3	3	
740884	0	6	0	3	0	0	0	1	3	
740885	3	7	2	7	2	1	0	2	3	
740886	2	3	0	8	4	0	1	3	0	
740887	9	17	1	11	0	4	6	4	1	
740888	2	1	0	9	0	0	0	3	1	
740889	0	0	0	0	0	0	0	0	0	
740890	6	1	0	4	3	1	0	1	3	
741060	0	0	0	0	0	0	0	0	0	
Усього:	2492	2164	743	2723	1063	448	837	1141	1492	

ВІДОМОСТІ

зазначені у пункті 17 протоколу територіальної виборчої комісії про підсумки голосування у межах територіального виборчого округу, щодо кількості голосів виборців, які підтримали кожного кандидата в депутати, включеного до територіального виборчого списку кандидатів у депутати від **Чернігівська обласна організація політичної партії «НАШ КРАЙ»**, (назва місцевої організації політичної партії (у родовому відмінку)

у межах територіального виборчого округу, по кожній виборчій дільниці, що входить до складу територіального виборчого округу I

№ виборчої дільниці	Кількість голосів виборців, які підтримали кандидата в депутати, включеного до територіального виборчого списку кандидатів у депутати від місцевої організації політичної партії (цифрами)											
	Давиденко Олександр Миколайович	Мисливець Леонід Олександрович	Романенко Сергій Володимирович	Біляк Світлана Анатоліївна	Колесниченко Галина Іванівна	Головач Петро Михайлович	Сиринський Андрій Володимирович	Кучма Володимир Володимирович	Скорченко Алла Миколаївна	Шинка Гуляфія Олександрівна	Гармас Володимир Володимирович	
740153	7	2	1	52	0	0	0	0	0	0	0	
740154	9	0	4	19	0	1	0	0	0	0	0	
740155	8	0	2	19	0	4	0	0	0	0	0	
740156	7	0	1	37	0	2	0	1	0	0	0	
740157	7	1	4	29	1	0	0	1	0	0	0	
740158	0	1	0	9	0	0	0	0	0	0	0	
740159	1	0	0	1	0	0	0	0	0	0	0	
740160	2	4	1	4	0	0	0	0	0	0	1	
740161	0	1	1	4	0	1	0	0	0	0	0	
740162	1	0	3	5	0	0	1	0	0	0	1	
740163	0	0	1	5	0	0	0	0	0	0	0	
740164	0	0	1	1	0	0	0	0	0	0	0	
740165	0	0	1	4	1	0	1	0	0	0	0	
740166	0	0	3	1	0	0	0	0	1	0	0	
740167	6	0	1	5	1	0	0	0	0	0	0	
740168	2	0	3	3	1	0	0	0	0	0	1	
740169	1	0	0	13	0	0	0	0	0	0	0	
740170	1	0	0	3	0	0	0	0	0	0	0	
740171	1	0	0	5	0	0	0	0	0	0	0	
740172	1	2	0	5	0	0	0	0	0	0	0	
740173	1	0	1	8	0	0	0	0	0	0	0	
740174	3	0	3	2	0	0	1	0	0	0	0	
740175	0	0	1	7	2	0	1	0	0	0	0	
740176	4	0	0	6	1	0	0	0	0	0	0	
740177	1	0	1	2	0	0	1	0	1	0	0	
740178	5	0	1	3	1	1	0	0	0	0	0	
740179	2	1	6	0	1	1	0	0	0	0	1	
740180	3	1	2	2	0	0	0	0	0	0	0	
740181	2	0	0	2	0	0	0	0	0	0	0	
740182	2	2	0	16	0	1	0	0	0	0	0	
740183	1	1	0	4	0	0	0	0	0	0	0	
740184	4	0	0	4	1	0	0	0	0	0	0	
740186	0	0	0	1	0	1	0	0	0	0	0	
740187	0	1	0	8	0	0	0	0	0	0	0	
740188	4	0	0	5	0	0	0	0	0	0	0	
740189	9	0	0	3	0	0	0	0	0	0	0	
740190	3	1	0	6	2	1	0	0	0	0	0	
740191	5	0	1	2	1	0	0	0	0	0	1	
740192	3	0	1	13	2	2	0	1	0	0	0	
740193	1	0	1	12	0	0	0	0	0	0	0	
740194	4	0	1	15	0	0	0	0	0	0	0	
740195	1	0	0	11	0	0	0	0	0	0	0	
740196	0	0	0	0	0	0	0	0	0	0	0	
740241	12	10	1	2	27	0	0	6	2	2	0	
740242	5	3	0	0	7	0	0	2	0	1	0	
740243	0	1	0	0	2	0	0	1	0	0	0	
740244	3	6	0	2	6	0	0	17	0	0	0	
740245	6	2	2	1	4	0	0	1	0	0	0	
740246	0	40	0	1	0	0	2	0	0	2	0	
740247	0	6	0	0	0	0	0	0	0	0	0	
740248	6	66	0	0	0	0	1	1	0	0	0	

Кількість голосів виборців, які підтримали кандидата в депутати, включеного до територіального
виборчого списку кандидатів у депутати від місцевої організації політичної партії
(цифрами)

Номер підборної ділячки	Кількість голосів виборців, які підтримали кандидата в депутати, включеного до територіального виборчого списку кандидатів у депутати від місцевої організації політичної партії (цифрами)										
	Левченко Олександр Миколайович	Мудислав Лесюк Олександрович	Гемениш Сергій Васильович	Вільча Світлана Анатоліївна	Холосинченко Галина Іванівна	Галанич Петро Михайлович	Сарницький Андрій Володимирович	Кучма Володимир Володимирович	Скурченко Андр. Миколайович	Шенко Гуляфія Олександрівна	Гарбулів Володимир Володимирович
740249	3	50	0	0	0	1	0	0	0	3	0
740250	2	3	0	0	7	0	0	0	0	0	0
740251	7	15	2	2	14	0	0	4	0	3	0
740252	12	7	5	0	24	0	1	0	0	0	0
740253	1	3	2	2	5	0	0	0	0	2	0
740254	4	0	0	0	0	0	0	25	0	0	0
740255	4	10	2	3	23	1	1	2	0	2	0
740256	1	25	1	1	1	0	0	1	0	2	0
740257	3	6	0	0	13	1	0	1	0	1	0
740258	5	4	1	1	0	0	0	0	0	1	1
740259	4	4	0	1	1	0	1	0	0	1	0
740260	3	2	1	1	1	0	0	68	0	0	0
740261	5	10	0	1	1	0	4	0	0	0	0
740262	1	3	0	0	0	0	0	0	0	0	0
740263	2	9	1	1	0	1	4	1	0	0	0
740264	3	7	1	2	3	0	3	0	0	0	1
740265	8	1	0	0	0	0	0	32	0	0	0
740266	6	11	1	2	0	0	2	1	0	14	0
740267	6	7	2	1	9	0	0	5	3	0	1
740268	6	1	1	1	13	1	0	3	0	0	1
740269	0	0	0	0	2	0	0	2	0	0	0
740270	11	8	0	1	17	2	1	11	0	2	0
740271	0	0	0	0	0	0	0	0	0	0	0
740272	1	0	0	1	0	0	0	0	0	0	0
740273	0	1	0	0	0	0	0	0	0	0	0
740274	4	4	0	0	2	0	16	1	3	0	0
740275	0	2	0	0	0	0	1	0	0	0	0
740276	0	1	0	0	0	0	21	0	0	1	0
740277	0	0	0	0	0	1	0	17	0	0	0
740278	5	3	1	0	22	1	0	0	2	0	0
740279	7	0	3	0	1	1	0	55	0	0	0
740280	0	23	0	0	0	0	0	0	1	0	0
740281	4	16	0	0	0	0	0	0	0	0	0
740282	4	18	0	0	0	0	0	0	0	0	0
740283	3	6	2	0	0	1	0	0	0	3	0
740284	3	0	1	0	0	0	0	22	0	0	0
740285	0	10	0	0	0	0	0	20	0	0	0
740286	0	3	0	2	0	0	0	16	0	0	0
740287	2	6	2	1	2	0	0	3	0	0	1
740288	8	9	2	0	1	0	0	3	0	1	0
740289	1	3	1	0	4	0	0	3	0	0	0
740290	4	13	0	0	0	0	1	0	0	0	0
740291	2	28	0	0	0	0	0	0	0	0	0
740292	9	6	1	2	11	0	0	7	0	1	3
740293	3	2	1	5	34	2	0	3	0	0	1
740294	6	0	0	0	4	1	0	0	0	0	0
740295	3	5	2	2	11	3	0	1	0	1	0
740296	7	5	5	1	6	1	0	2	0	0	0
740297	10	1	0	1	1	2	1	25	1	0	1
740298	1	0	0	0	0	0	0	8	0	0	0
740299	4	1	0	2	1	1	0	67	1	0	0
740300	5	17	3	5	15	0	0	1	0	1	0
740301	6	9	4	3	22	0	0	3	0	0	1
740302	5	2	1	0	4	0	1	2	0	0	0
740303	4	4	0	0	7	0	0	1	0	0	0
740304	2	2	1	1	12	0	1	6	0	0	0
740305	1	1	0	0	2	0	0	0	0	0	0
740306	7	1	0	1	1	0	0	32	0	0	0
740307	2	0	0	0	0	0	0	3	0	0	0
740308	4	4	1	7	0	1	0	28	0	1	4
740309	19	31	3	7	9	6	7	1	1	4	1
740310	1	0	0	1	1	0	0	0	0	3	0
740311	18	21	2	8	5	3	17	0	0	4	0

Номер выборной дільниці	Кількість голосів виборців, які підтримали кандидата в депутати, включеного до територіального виборчого списку кандидатів у депутати від місцевої організації політичної партії (цифрами)											
	Демченко Олександр Миколайович	Мислюк Лариса Олександрівна	Ременич Сергій Васильович	Вільям Світлана Анатоліївна	Колесник Ірина Іванівна	Гамач Петро Миколайович	Сарнацький Андрій Володимирович	Куца Володимир Володимирович	Скорошів Алла Миколаївна	Шинко Гультій Олександрович	Гаврилов Василь Володимирович	
740315	4	17	3	1	39	0	2	15	0	6	1	
740316	3	11	2	1	9	2	0	3	0	0	0	
740317	14	19	0	6	37	0	1	15	1	2	2	
740318	3	6	3	1	31	1	2	11	0	0	0	
740319	7	68	2	0	0	1	0	1	0	10	1	
740320	9	92	1	2	0	1	0	1	0	13	0	
740321	7	112	1	0	0	3	1	0	0	7	0	
740322	3	36	0	1	0	0	0	1	0	1	0	
740323	0	9	0	0	0	0	0	0	0	0	0	
740324	0	0	0	0	0	0	0	0	0	0	0	
740325	0	0	0	0	0	0	0	0	0	0	0	
740393	27	0	22	5	2	2	1	1	0	1	2	
740394	21	5	40	3	2	2	0	0	0	1	0	
740395	5	1	5	1	1	0	0	0	0	0	0	
740396	7	1	15	0	1	0	0	0	0	0	0	
740397	15	0	14	0	1	1	0	0	1	0	0	
740398	5	1	0	2	0	0	0	0	0	0	1	
740399	6	0	7	0	0	1	0	0	0	1	0	
740400	16	2	8	0	0	1	1	4	1	1	0	
740401	7	0	1	0	0	0	0	0	0	1	0	
740402	10	0	10	3	0	0	0	0	0	1	0	
740403	5	1	6	0	0	0	0	0	0	0	0	
740404	10	0	5	0	0	0	0	0	0	0	0	
740405	9	0	32	0	0	0	0	2	0	5	2	
740406	8	1	17	0	0	0	1	2	0	0	0	
740407	15	1	10	1	0	0	0	0	0	1	0	
740408	9	2	10	0	0	0	0	0	0	1	0	
740409	8	0	8	1	0	0	0	0	0	0	0	
740410	10	0	2	0	0	0	0	0	0	0	0	
740411	0	0	0	0	0	0	0	0	0	0	0	
740417	10	1	16	3	1	0	0	0	0	1	0	
740418	13	1	29	1	1	0	0	2	0	1	0	
740419	17	0	20	3	0	0	0	0	0	0	1	
740423	4	0	4	0	0	1	0	0	0	0	0	
740436	6	2	4	0	0	0	0	0	0	1	0	
740437	4	0	1	0	0	1	1	0	0	0	0	
740442	5	1	7	1	0	0	0	0	0	0	0	
740443	6	0	2	1	1	1	0	0	0	1	0	
740444	18	1	8	0	1	3	1	0	1	0	1	
740445	3	0	0	1	0	0	0	1	0	0	0	
740641	11	2	1	0	0	11	0	2	0	0	1	
740642	8	0	1	1	2	5	0	0	0	0	0	
740643	2	0	0	0	0	4	0	0	0	0	0	
740644	10	0	0	1	1	29	0	1	0	0	0	
740645	16	5	2	4	3	12	2	1	0	0	27	
740646	1	0	0	0	0	22	0	0	0	0	0	
740647	1	0	0	0	0	16	0	0	0	0	0	
740648	5	0	0	1	0	69	1	2	0	0	0	
740649	10	3	0	1	0	58	0	1	0	0	0	
740650	3	1	1	1	0	34	1	2	0	0	1	
740651	3	1	2	0	1	5	0	0	0	0	0	
740652	1	0	3	0	0	3	0	0	0	0	0	
740653	1	0	2	1	0	5	0	0	0	0	0	
740654	4	0	0	0	1	4	0	0	0	0	1	
740655	1	0	0	0	1	19	0	0	0	0	0	
740656	3	0	0	1	1	24	0	0	0	0	0	
740657	2	0	0	0	0	10	0	1	0	0	0	
740658	4	0	0	1	0	25	0	0	0	2	0	
740659	3	0	0	0	0	5	0	0	0	0	0	
740661	0	0	0	0	0	5	0	0	0	0	0	
740662	2	0	0	0	0	3	1	0	0	0	0	
740663	1	0	0	0	0	3	0	0	0	0	0	
740664	2	0	0	1	0	12	0	0	0	0	0	
740665	1	0	2	1	0	7	0	0	0	0	0	
740666	1	0	0	0	0	10	0	0	0	0	0	
740667	0	0	0	0	0	8	0	0	0	0	0	

Кількість голосів виборців, які підтримали кандидата в депутати, включеного до територіального виборчого списку кандидатів у депутати від місцевої організації політичної партії (цифрами)

Номер виборчої ділянки	Кількість голосів виборців, які підтримали кандидата в депутати, включеного до територіального виборчого списку кандидатів у депутати від місцевої організації політичної партії (цифрами)										
	Денис Ігор Олександр Ушаков Якович	Місінська Лена Олександрівна	Ремешко Сергій Васильович	Біляська Світлана Анатоліївна	Калашніченко Ганна Іванівна	Голован Петро Михайлович	Сердюк Андрій Володимирович	Кучма Володимир Володимирович	Сторожак Алла Миколаївна	Шинко Гуляфія Олександрівна	Гардас Володимир Володимирович
740668	0	0	1	0	0	2	0	0	0	0	1
740669	0	0	1	0	0	4	1	1	0	0	0
740670	1	0	0	0	0	12	0	0	0	1	0
740671	13	0	1	0	0	1	0	0	1	0	21
740672	1	0	0	0	0	4	0	0	0	0	0
740673	1	0	0	0	0	3	0	0	0	0	0
740674	2	0	0	1	1	0	0	0	0	0	0
740675	2	0	0	0	0	2	0	2	0	0	0
740676	6	0	1	1	1	8	1	0	0	0	1
740678	1	0	0	0	0	21	0	1	0	0	0
740679	4	0	2	0	0	12	0	0	0	0	0
740681	5	0	2	1	0	9	1	0	0	0	0
740682	3	0	0	0	0	1	0	0	0	0	0
740683	0	0	0	0	0	3	0	0	0	0	0
740684	3	1	0	0	2	3	2	0	1	0	0
740685	7	0	0	0	0	5	1	0	0	0	0
740686	2	0	0	0	0	5	0	0	0	0	0
740688	3	0	0	0	0	1	0	0	0	0	0
740689	3	0	0	1	0	8	0	0	0	0	0
740690	0	0	1	0	0	1	0	0	0	0	0
740691	1	1	0	0	1	0	0	1	0	0	1
740692	3	0	0	2	0	5	0	0	0	0	0
740693	3	0	0	0	0	3	0	0	0	1	0
740694	0	0	0	0	0	0	0	0	0	0	0
740811	49	2	0	0	1	0	1	0	0	1	0
740812	14	0	9	3	1	0	0	1	0	1	0
740813	6	1	5	1	0	0	0	1	0	1	0
740814	9	1	0	0	0	1	0	0	0	0	0
740815	0	0	0	0	0	0	0	0	0	0	0
740816	5	2	3	0	0	0	0	0	0	0	1
740817	10	3	16	1	1	2	0	0	0	0	0
740818	17	0	0	1	0	1	0	0	0	0	0
740819	0	0	0	0	0	0	0	2	0	0	0
740820	3	2	1	1	0	0	0	0	0	1	0
740821	5	0	0	0	1	1	0	0	0	0	0
740822	8	0	2	3	1	3	1	1	0	0	0
740823	14	0	0	0	0	1	0	0	0	0	0
740824	13	0	2	0	0	0	0	0	0	0	0
740825	1	0	2	1	0	0	0	0	0	0	1
740826	5	0	0	1	1	1	0	0	0	0	0
740827	0	0	1	0	0	0	0	0	0	0	0
740828	40	0	1	0	0	0	0	0	0	0	0
740829	33	6	14	2	1	3	0	5	0	2	1
740830	17	1	6	3	3	2	0	0	0	0	2
740831	6	0	8	0	1	2	0	0	0	0	0
740832	44	0	3	1	0	0	0	0	1	0	0
740833	70	2	2	3	2	2	0	1	0	3	1
740834	2	2	0	1	0	0	0	0	0	0	0
740835	30	0	2	6	2	6	0	6	1	2	1
740836	26	1	3	1	2	0	0	1	0	0	0
740837	7	0	2	1	5	0	0	0	0	0	0
740838	5	0	0	0	1	0	0	1	0	0	0
740839	6	0	9	3	0	1	1	1	0	1	1
740840	0	1	0	0	1	0	0	0	0	0	0
740841	1	0	0	0	0	0	0	0	0	0	0
740842	4	0	0	0	0	1	0	0	0	0	0
740843	7	1	7	1	0	1	0	0	0	2	1
740844	1	0	0	0	0	1	0	0	0	0	0
740845	6	0	1	1	1	0	0	0	1	0	0
740846	9	0	0	0	1	1	0	1	1	1	0
740847	79	1	5	4	5	3	1	2	0	1	1
740848	4	0	0	1	2	0	0	0	0	0	0
740849	9	1	0	1	0	2	0	0	1	1	0
740850	6	1	0	1	2	0	1	1	0	1	0
740851	29	0	0	0	1	0	0	0	0	0	0
740852	18	2	5	7	4	1	1	7	0	0	6

Кількість голосів виборців, які підтримали кандидатів в депутати, включених до територіального
 виборчого списку кандидатів у депутати від місцевої організації політичної партії
 (цифрами)

Номер виборчої дільниці	Кількість голосів виборців, які підтримали кандидатів в депутати, включених до територіального виборчого списку кандидатів у депутати від місцевої організації політичної партії (цифрами)										
	Демченко Олександр Миколайович	Мисюк Леопа Олександрович	Ремешко Сергій Васильович	Біляк Світлана Анатоліївна	Колесниченко Галина Іванівна	Головач Петро Михайлович	Сарнишкін Андрій Володимирович	Кучма Володимир Володимирович	Сторожченко Алла Миколаївна	Шинько Гульфія Олександрівна	Гарнишкін Володимир Володимирович
740853	14	0	6	2	0	1	2	2	0	0	4
740854	7	2	1	2	2	2	1	1	0	0	0
740855	2	0	0	0	0	0	0	0	0	0	0
740856	11	1	12	0	0	0	0	1	0	0	0
740857	1	0	5	2	0	0	0	0	0	0	0
740858	1	0	1	1	0	0	1	0	0	0	0
740859	39	1	1	1	1	1	0	0	0	0	0
740860	3	0	1	2	0	2	0	2	1	0	1
740861	13	0	0	0	1	2	0	1	0	0	2
740862	1	1	0	1	0	0	1	0	0	0	0
740863	11	1	1	3	0	1	0	1	0	0	0
740864	3	1	1	0	0	0	0	0	0	0	0
740865	7	0	1	0	0	0	0	2	0	0	0
740866	9	1	24	2	0	0	0	0	0	0	0
740867	12	2	12	6	1	1	0	0	1	0	0
740868	11	1	3	1	1	2	0	0	0	0	0
740869	7	0	2	1	2	3	0	0	0	2	1
740870	2	1	0	2	0	1	0	0	1	0	0
740871	4	1	5	0	0	0	0	0	0	0	0
740872	10	0	1	1	0	4	2	1	0	0	0
740873	2	1	0	0	0	0	0	0	0	1	0
740874	6	1	4	1	0	2	0	0	0	1	1
740875	3	0	5	2	1	1	0	0	0	0	0
740876	13	1	1	1	0	1	0	0	0	5	0
740877	6	0	0	0	0	1	0	0	0	1	1
740878	2	0	4	2	0	0	0	1	0	0	1
740879	6	1	1	0	0	1	1	1	0	1	0
740880	2	0	0	0	0	0	0	0	0	0	0
740881	2	1	0	0	0	0	0	1	0	0	0
740882	7	0	1	0	0	0	0	0	0	0	0
740883	11	0	0	0	0	0	0	1	0	0	0
740884	20	0	0	1	0	2	0	0	0	0	0
740885	0	0	2	0	0	0	0	0	0	0	0
740886	1	1	6	3	0	0	0	0	0	1	0
740887	10	0	0	0	0	6	0	1	0	0	0
740888	7	0	0	1	0	0	0	0	0	0	0
740889	6	3	0	0	0	0	0	0	0	0	0
740890	5	0	0	0	0	0	0	0	0	0	0
741060	0	0	0	0	0	0	0	0	0	0	0
Усього:	1812	1078	657	585	616	663	131	683	29	151	118

ВІДОМОСТІ

вказані у пункті 17 протоколу територіальної виборчої комісії про підсумки голосування у межах територіального виборчого округу, щодо кількості голосів виборців, які підтримали кожного кандидата в депутати, включеного до територіального виборчого списку кандидатів у депутати

від **Чернігівська територіальна організація Радикальної партії Олега Ляшка**,
(назва місцевої організації політичної партії (у родовому відмінку))

у межах територіального виборчого округу, по кожній виборчій дільниці, що входить до складу територіального виборчого округу?

Номер виборчої дільниці	Кількість голосів виборців, які підтримали кандидата в депутати, включеного до територіального виборчого списку кандидатів у депутати від місцевої організації політичної партії (цифрами)										
	Куцаєнко Олександр Вікторович	Лисенко Миколай Володимирович	Галашко Людмила Григорівна	Леоненко Василь Миколайович	Друщенко Наталія Володимирівна						
740153	6	7	7	4	0						
740154	3	4	4	3	0						
740155	7	3	9	1	1						
740156	8	9	2	4	1						
740157	17	6	3	5	0						
740158	8	0	0	5	0						
740159	1	1	0	1	1						
740160	3	0	5	0	0						
740161	2	6	2	0	0						
740162	2	2	3	1	0						
740163	1	0	4	1	0						
740164	0	1	0	0	0						
740165	0	2	1	0	0						
740166	2	2	1	1	7						
740167	1	2	0	0	1						
740168	16	8	4	3	0						
740169	4	2	2	3	0						
740170	3	2	0	1	0						
740171	5	4	0	0	0						
740172	0	1	1	0	0						
740173	3	0	0	5	0						
740174	11	2	1	0	0						
740175	5	2	1	0	0						
740176	2	0	0	1	0						
740177	1	3	1	1	1						
740178	4	5	4	3	2						
740179	9	11	3	6	13						
740180	1	3	4	1	0						
740181	5	3	1	1	1						
740182	4	3	3	1	2						
740183	3	1	0	0	1						
740184	3	1	0	0	2						
740186	3	2	2	3	2						
740187	3	3	0	0	2						
740188	6	3	1	1	1						
740189	8	3	3	2	0						
740190	2	6	4	0	1						
740191	3	2	2	2	1						
740192	2	3	1	3	0						
740193	2	2	1	1	0						
740194	4	3	2	3	0						
740195	3	0	0	0	0						
740196	0	0	0	0	0						
740241	4	1	0	6	1						
740242	1	3	0	0	1						
740243	1	0	1	0	0						
740244	7	5	3	1	1						
740245	1	0	0	0	0						
740246	0	1	0	1	0						

Розміщення відомостей щодо кожної місцевої організації політичної партії здійснюється в порядку розміщення назв місцевих організацій політичних партій у виборчому бюлетені.

Номер выборной дільниці	Кількість голосів виборців, які підтримали кандидата в депутати, включеного до територіального виборчого списку кандидатів у депутати від місцевої організації політичної партії (цифрами)										
	Кузменко Олександр Вікторович	Лисенко Михайло Васильович	Левченко Дмитро Ігоревич	Лисенко Василь Михайлович	Дроздовський Наталія Василівна						
740313	10	4	4	2	0						
740314	1	2	1	5	1						
740315	9	10	0	7	0						
740316	5	2	1	0	0						
740317	7	3	3	1	1						
740318	2	5	3	2	0						
740319	9	2	0	1	0						
740320	7	8	1	1	0						
740321	3	5	1	3	0						
740322	2	5	0	0	0						
740323	0	1	0	0	0						
740324	0	0	0	0	0						
740325	0	0	0	0	0						
740393	18	32	25	1	1						
740394	28	25	29	9	3						
740395	5	4	2	3	1						
740396	13	2	3	2	0						
740397	10	6	8	3	0						
740398	7	5	3	2	0						
740399	16	9	8	6	0						
740400	13	6	6	3	0						
740401	4	8	6	2	0						
740402	12	10	9	0	0						
740403	7	8	4	2	4						
740404	11	16	5	1	0						
740405	4	12	3	1	1						
740406	14	4	4	1	0						
740407	16	6	26	3	1						
740408	17	27	12	3	3						
740409	8	8	4	1	1						
740410	8	11	4	1	1						
740411	1	0	0	0	0						
740417	7	13	2	72	0						
740418	3	5	2	45	0						
740419	4	7	2	44	1						
740423	3	5	6	23	2						
740436	4	8	2	27	1						
740437	3	3	4	4	0						
740442	12	7	6	16	1						
740443	6	3	1	4	1						
740444	2	11	5	16	0						
740445	3	1	2	7	0						
740641	3	5	0	2	1						
740642	1	1	2	1	0						
740643	0	0	0	0	0						
740644	9	5	5	4	3						
740645	5	10	0	3	0						
740646	2	0	1	1	0						
740647	3	0	1	0	0						
740648	20	6	5	3	3						
740649	13	11	6	3	0						
740650	13	6	3	0	2						
740651	2	5	2	0	1						
740652	6	1	1	1	0						
740653	1	0	0	0	0						
740654	6	6	2	2	1						
740655	6	1	0	0	0						
740656	7	0	4	2	0						
740657	3	0	1	2	0						
740658	2	0	0	1	0						
740659	1	1	0	0	0						
740661	1	0	0	0	0						
740662	0	0	1	0	0						
740663	0	1	1	2	0						
740664	3	6	1	3	0						
740665	9	5	2	1	1						

Номер выборной дільниці	Кількість голосів виборців, які підтримали кандидата в депутати, включеного до територіального виборчого списку кандидатів у депутати від місцевої організації політичної партії (цифрами)										
	Кузьменко Олександр Вікторович	Лисенко Михайло Володимирович	Пашко Людмила Григорівна	Левченко Василь Михайлович	Друченко Наталія Василівна						
740851	9	0	0	1	0						
740852	12	5	8	1	2						
740853	11	4	6	3	1						
740854	5	9	10	1	0						
740855	0	1	0	0	0						
740856	4	1	0	0	0						
740857	0	2	1	0	1						
740858	5	6	2	1	1						
740859	4	2	4	0	2						
740860	3	5	10	4	1						
740861	3	3	2	1	1						
740862	1	4	0	0	0						
740863	6	10	10	3	0						
740864	0	2	1	2	0						
740865	6	9	1	1	1						
740866	3	6	3	2	6						
740867	4	2	1	1	8						
740868	2	4	3	0	0						
740869	3	0	1	0	1						
740870	6	5	3	2	0						
740871	9	6	3	1	3						
740872	10	5	4	2	1						
740873	4	0	0	0	1						
740874	10	7	1	9	1						
740875	5	5	2	2	0						
740876	14	2	2	1	1						
740877	2	2	1	0	0						
740878	6	4	0	0	1						
740879	8	3	3	4	1						
740880	4	3	1	2	0						
740881	4	2	1	1	0						
740882	4	2	1	1	0						
740883	5	3	0	4	0						
740884	1	3	0	0	0						
740885	6	1	0	0	5						
740886	1	1	2	0	0						
740887	4	4	0	1	0						
740888	2	0	3	0	0						
740889	5	0	0	0	0						
740890	5	1	0	0	0						
741160	0	1	0	1	0						
Усього:	1362	1055	687	626	172						

ВІДОМОСТІ,

зазначені у пункті 17 протоколу територіальної виборчої комісії про підсумки голосування у межах територіального виборчого округу, щодо кількості голосів виборців, які підтримали кожного кандидата в депутати, включеного до територіального виборчого списку кандидатів у депутати від **Чернігівська обласна організація політичної партії «ЗА МАЙБУТНЄ»**,
(назва місцевої організації політичної партії (у родовому відмінку)

у межах територіального виборчого округу, по кожній виборчій дільниці, що входить до складу територіального виборчого округу3

Номер виборчої дільниці	Кількість голосів виборців, які підтримали кандидата в депутати, включеного до територіального виборчого списку кандидатів у депутати від місцевої організації політичної партії (цифрами)											
	Масляченко Ігор Іванович	Малар Сасен Олегівич	Дзюр Анастасія Арсенович	Ворожей Ірина Вікторівна	Сергієнко Марина Володимирівна	Крушель Вікторія Павлівна	Лугинська Вікторія Петрівна	Толочко Михайло Борисович	Шенко Ольга Володимирівна	Мельниченко Ольга Ігорівна	Мирніченко Руслан Григорович	
740153	2	0	2	2	1	0	1	0	0	0	3	
740154	3	0	15	2	1	0	2	0	0	0	1	
740155	3	1	13	1	1	0	4	0	0	0	0	
740156	1	0	4	0	1	1	0	0	0	0	0	
740157	1	0	8	0	1	0	0	0	0	0	0	
740158	2	0	3	1	0	0	1	0	0	0	0	
740159	1	0	6	0	0	0	0	0	0	0	2	
740160	0	1	3	0	0	0	1	0	0	0	0	
740161	0	1	4	1	0	0	0	0	0	0	1	
740162	1	0	1	1	0	0	0	0	0	0	0	
740163	1	0	2	0	0	0	0	0	0	0	0	
740164	2	0	7	0	0	0	0	0	0	1	0	
740165	0	1	1	1	0	0	0	0	0	0	0	
740166	0	0	0	0	0	0	0	0	0	0	0	
740167	0	0	5	0	0	0	0	0	0	0	0	
740168	4	1	10	1	1	0	1	0	2	0	0	
740169	2	0	3	0	0	0	0	0	0	0	0	
740170	2	0	6	0	0	0	0	0	0	0	0	
740171	0	0	5	0	0	0	0	0	0	0	0	
740172	0	1	4	0	0	0	0	0	0	0	0	
740173	7	0	4	0	0	0	0	0	0	0	0	
740174	1	1	2	2	0	0	0	0	0	0	0	
740175	2	0	6	0	2	0	2	0	0	0	0	
740176	1	0	2	0	0	0	0	0	0	0	0	
740177	0	1	5	0	1	0	1	0	1	1	0	
740178	0	0	6	0	0	0	1	0	0	0	2	
740179	6	0	1	0	0	0	0	0	0	0	0	
740180	0	0	8	1	1	0	0	0	0	0	0	
740181	3	2	5	0	0	0	0	0	0	0	0	
740182	0	2	3	0	0	0	0	0	0	0	0	
740183	0	0	5	1	0	0	0	0	0	0	0	
740184	2	1	3	1	0	0	1	1	0	0	0	
740186	0	0	7	0	0	0	0	0	0	0	0	
740187	2	0	3	0	0	0	0	1	0	0	0	
740188	7	0	2	0	0	0	0	0	0	0	0	
740189	2	0	0	0	0	0	0	0	1	0	0	
740190	1	0	9	1	1	0	0	0	0	0	0	
740191	1	0	10	1	1	0	0	0	1	0	2	
740192	1	0	3	0	0	0	0	0	0	0	0	
740193	1	0	3	1	0	0	0	0	0	0	0	
740194	0	0	6	0	0	0	1	0	0	0	0	
740195	0	0	2	0	0	0	0	0	0	1	0	
740196	1	0	0	0	0	0	0	0	0	0	0	
740241	2	0	0	3	0	0	0	1	0	0	0	
740242	0	0	0	1	0	0	0	0	0	0	0	
740243	2	0	1	0	0	0	0	0	0	0	0	
740244	0	0	0	1	0	0	0	0	0	0	0	
740245	0	0	0	4	0	0	0	0	0	0	0	
740246	0	0	0	0	0	0	0	0	0	0	0	

Розміщення відомостей щодо кожної місцевої організації політичної партії здійснюється в порядку розміщення назв місцевих організацій політичних партій у виборчому бюлетені.

Номер выборной дільниці	Кількість голосів виборців, які підтримали кандидати в депутати, висланих до територіального виборчого списку кандидатів у депутати від місцевої організації політичної партії (цифрами)										
	Москаленко Ігор Іванович	Мельник Євген Олександрович	Дюкунь Анатолій Арсенович	Воробей Ірина Вікторівна	Саранко Марина Володимирівна	Крутицька Валерія Павлівна	Лущенко Василь Петрович	Голошко Михайло Борисович	Шандо Ольга Василівна	Мельниченко Ольга Ігорівна	Мурчишко Руслана Григорівна
740666	0	0	3	0	0	0	0	0	0	1	0
740667	0	0	0	0	0	0	0	0	0	0	0
740668	1	0	3	0	1	0	1	0	0	0	0
740669	2	0	1	0	1	2	1	0	0	0	0
740670	0	0	0	0	0	0	0	0	0	0	0
740671	0	0	0	0	0	0	0	0	0	0	0
740672	1	0	2	2	0	0	0	0	0	0	0
740673	1	0	1	0	0	0	0	0	0	0	0
740674	0	0	1	1	0	0	0	0	0	1	0
740675	1	0	1	0	0	0	0	0	0	0	0
740676	0	2	4	0	0	0	0	0	0	0	0
740678	0	0	0	0	0	0	0	0	0	0	0
740679	0	0	0	0	0	0	0	1	0	0	0
740681	2	1	2	0	2	0	0	0	0	0	0
740682	0	0	2	0	0	0	0	0	0	0	0
740683	0	0	1	0	0	0	0	0	0	0	0
740684	0	0	0	0	0	0	0	0	0	0	0
740685	0	1	2	1	1	0	1	0	0	1	0
740686	0	0	0	0	0	0	0	0	0	0	0
740688	2	0	0	0	1	0	0	0	0	0	0
740689	0	0	2	0	0	0	0	0	0	0	0
740690	0	0	1	0	0	0	0	0	0	0	0
740691	1	0	1	0	0	0	1	0	1	0	0
740692	0	0	0	1	0	0	0	0	0	0	1
740693	0	0	2	0	0	0	0	0	0	0	0
740694	0	1	0	0	0	0	1	0	0	0	0
740811	2	0	0	0	1	0	0	0	1	0	0
740812	1	0	2	1	0	0	1	0	0	0	0
740813	0	0	0	0	0	0	0	0	1	0	0
740814	0	0	1	0	0	0	0	0	0	0	0
740815	1	0	1	0	0	0	0	0	0	0	0
740816	1	0	1	0	0	1	0	0	0	0	1
740817	0	0	2	0	0	0	0	0	0	0	0
740818	0	0	0	0	0	0	1	0	0	0	0
740819	0	0	0	0	0	0	0	0	0	0	0
740820	0	0	1	1	0	0	2	0	0	0	0
740821	0	0	3	0	1	0	0	0	0	0	1
740822	1	0	0	1	1	0	0	1	0	0	0
740823	0	0	0	0	0	0	0	0	0	0	0
740824	0	0	0	0	0	0	0	0	0	0	1
740825	0	0	2	0	0	0	0	0	0	0	0
740826	0	0	0	0	0	0	0	0	0	0	0
740827	1	1	1	0	0	0	0	0	0	0	0
740828	0	0	1	0	0	0	0	0	0	0	0
740829	0	1	9	1	1	0	0	1	0	0	0
740830	1	0	3	2	0	0	4	0	0	1	1
740831	2	0	1	0	0	9	0	0	0	0	0
740832	0	0	0	0	0	0	0	0	0	0	0
740833	2	0	3	1	0	0	0	0	0	0	0
740834	2	0	2	0	0	0	0	0	0	0	0
740835	1	0	5	0	1	0	0	0	0	1	1
740836	3	0	2	2	0	2	0	1	0	0	0
740837	0	1	0	0	1	0	0	0	0	1	0
740838	1	1	1	0	1	0	1	1	0	0	0
740839	1	0	3	0	0	1	0	0	0	0	0
740840	2	0	1	0	0	0	1	0	0	0	0
740841	2	0	0	0	0	0	0	0	0	0	0
740842	0	0	0	0	0	0	0	0	0	0	0
740843	1	0	3	0	0	0	0	0	1	0	0
740844	1	0	1	0	0	0	1	0	0	0	0
740845	0	0	0	0	0	0	0	0	0	0	0
740846	0	0	2	0	0	0	0	0	0	0	0
740847	5	0	4	2	1	0	1	0	0	0	0
740848	0	0	3	1	0	0	0	0	0	0	0
740849	0	0	0	0	0	0	1	0	0	0	1
740850	0	0	3	1	0	0	0	1	0	0	0

Кількість голосів виборців, які підтримали кандидата в депутати, включеного до територіального виборчого списку кандидатів у депутати від місцевої організації політичної партії (пофраму)

Номер виборчої дільниці	Кількість голосів виборців, які підтримали кандидата в депутати, включеного до територіального виборчого списку кандидатів у депутати від місцевої організації політичної партії (пофраму)										
	Мисакеленко Ігор Іванович	Малур Євген Олександрович	Діаур Анатолій Арсизович	Воробей Тірана Вікторівна	Скратко Маріана Володимирівна	Крушовера Валерій Павлович	Лугачева Василь Петрович	Гольцов Михайло Борисович	Шинько Ольга Володимирівна	Мелашенко Ольга Єгорівна	Жарченко Руслана Григорівна
740851	5	0	0	0	0	0	0	0	0	0	0
740852	0	0	4	0	0	0	0	0	1	0	0
740853	1	0	4	1	0	0	0	0	0	0	0
740854	4	0	1	0	0	0	2	1	0	0	0
740855	0	0	0	0	0	0	0	0	0	0	0
740856	2	0	0	1	0	0	0	0	0	1	0
740857	0	1	1	0	0	0	0	0	0	0	0
740858	2	0	1	0	0	0	1	0	0	0	0
740859	0	0	0	0	0	0	0	0	0	0	0
740860	1	0	2	0	0	0	0	0	0	1	0
740861	1	1	0	0	0	0	0	1	0	0	0
740862	1	0	0	0	0	0	0	0	0	0	0
740863	1	0	1	0	0	0	0	0	0	0	0
740864	0	1	2	0	0	0	0	0	0	0	1
740865	1	0	3	0	0	0	0	0	0	0	0
740866	0	0	4	0	0	0	0	0	0	0	0
740867	0	1	1	1	2	0	1	0	0	0	1
740868	0	0	0	0	0	0	0	1	0	0	0
740869	2	0	0	0	0	0	0	0	0	0	0
740870	0	0	1	0	0	0	0	1	0	0	0
740871	2	2	2	0	1	0	0	0	0	0	0
740872	0	0	4	1	0	0	1	0	0	0	0
740873	0	0	0	0	0	0	0	0	0	3	0
740874	9	0	2	0	0	1	0	0	1	0	0
740875	0	0	1	0	0	0	1	0	0	0	0
740876	0	0	2	0	0	0	0	0	0	0	0
740877	0	0	2	0	0	0	0	0	0	1	0
740878	1	1	1	0	0	0	0	0	0	0	0
740879	5	1	7	2	1	0	1	0	0	1	3
740880	1	0	1	1	1	1	1	0	0	0	0
740881	0	0	0	0	0	0	0	0	0	0	0
740882	0	0	1	1	0	0	0	0	0	0	0
740883	0	0	0	0	0	0	0	0	0	0	0
740884	0	0	0	0	0	0	0	0	0	0	0
740885	1	0	0	0	0	0	0	0	0	0	0
740886	0	0	0	0	0	0	0	0	0	0	0
740887	0	0	0	0	0	0	0	0	0	1	1
740888	0	0	0	0	0	0	0	0	1	0	0
740889	0	0	0	0	0	0	0	0	0	0	0
740890	2	0	0	0	0	0	0	0	0	0	0
741060	0	0	0	0	0	0	0	0	0	0	0
Усього:	316	55	1016	260	65	27	58	41	44	30	54

ВІДОМОСТІ,

зазначені у пункті 17 протоколу територіальної виборчої комісії про підсумки голосування у межах територіального виборчого округу, щодо кількості голосів виборців, які підтримали кожного кандидата в депутати, включеного до територіального виборчого списку кандидатів у депутати

від **Чернігівська обласна партійна організація політичної партії «РІДНИЙ ДІМ»**,
(назва місцевої організації політичної партії (у родовому відмінку))

у межах територіального виборчого округу, на кожній виборчій дільниці, що входить до складу територіального виборчого округу 4

№ виборчої дільниці	Кількість голосів виборців, які підтримали кандидата в депутати, включеного до територіального виборчого списку кандидатів у депутати від місцевої організації політичної партії (підписи)										
	Труш Віктор Владиславович	Шкалювський Роман Петрович	Єжур Віктор Олександрович	Клюва Олена Юрьівна	Кондратьєва Ірина Максимівна	Ткаченко Григорій Михайлович	Петров Леонід Олександрович	Труш Ірина Іванівна	Горбатий Іван Олександрович	Ірина Любовил Миколаївна	Авасько Володимир Тимофійович
740153	7	0	1	77	3	1	0	0	6	1	20
740154	5	0	0	86	1	1	0	1	2	0	25
740155	8	2	3	80	3	2	8	0	5	1	25
740156	13	0	3	110	6	3	2	1	7	0	19
740157	11	2	1	102	2	5	1	0	2	1	18
740158	6	0	0	40	0	0	0	1	0	1	3
740159	0	0	0	1	0	0	1	0	0	1	0
740160	1	0	0	6	1	0	0	0	0	0	0
740161	0	0	0	10	2	3	1	1	0	0	0
740162	1	0	1	3	2	1	1	0	1	0	49
740163	1	0	0	2	0	0	1	0	0	0	0
740164	0	0	0	2	0	0	0	0	0	0	0
740165	0	0	0	6	0	1	0	0	0	0	2
740166	4	0	0	5	2	1	0	1	0	0	2
740167	2	0	0	6	0	0	0	0	0	0	21
740168	3	1	0	8	1	2	1	1	0	2	37
740169	2	0	0	19	1	0	0	0	0	0	0
740170	0	0	0	19	0	0	0	0	0	0	0
740171	0	0	1	9	0	1	1	1	0	0	5
740172	0	0	0	7	0	1	0	0	0	0	0
740173	5	0	2	20	1	0	0	0	0	0	2
740174	1	1	1	1	1	1	0	0	0	0	35
740175	10	1	0	33	3	2	1	2	0	0	1
740176	2	0	0	5	0	0	0	0	0	0	1
740177	0	0	2	6	0	0	0	0	0	0	40
740178	0	0	1	9	0	2	0	0	0	0	1
740179	7	1	3	6	0	8	4	1	0	2	8
740180	0	1	0	8	0	0	1	0	1	0	4
740181	3	0	0	12	1	1	0	0	0	0	19
740182	3	0	4	17	1	1	0	0	0	0	0
740183	0	0	0	11	1	0	0	0	0	0	1
740184	0	1	0	8	0	0	0	0	0	0	0
740186	0	0	2	7	3	0	0	1	0	0	0
740187	0	0	0	9	0	1	0	0	0	0	1
740188	3	1	2	24	1	2	0	0	0	1	0
740189	3	1	0	13	1	0	0	1	0	0	1
740190	0	0	2	11	1	3	0	0	0	0	1
740191	2	0	0	6	1	5	0	1	1	0	135
740192	2	2	1	21	1	0	2	1	0	0	1
740193	2	1	1	26	1	0	2	0	0	0	4
740194	2	0	0	21	0	1	1	0	0	1	0
740195	0	0	0	10	0	0	0	0	1	0	1
740196	0	0	0	0	0	0	0	0	0	0	0
740241	3	34	1	6	4	0	1	0	0	0	1
740242	1	37	0	0	0	0	0	0	0	0	0
740243	4	149	0	0	1	2	0	0	0	0	0
740244	2	32	0	2	2	1	0	0	0	0	1
740245	1	6	0	0	0	0	0	1	0	1	0
740246	0	10	0	0	1	0	0	0	1	0	0

Розміщення відомостей щодо кожної місцевої організації політичної партії здійснюється в порядку розміщення назв місцевих організацій політичних партій у виборчому бюлетені.

Кількість голосів виборців, які підтримали кандидата в депутати, відомості до територіального виборчого списку кандидатів у депутати від місцевої організації політичної партії (цифрами)

Номер виборчої пільги	Кількість голосів виборців, які підтримали кандидата в депутати, відомості до територіального виборчого списку кандидатів у депутати від місцевої організації політичної партії (цифрами)											
	Трух Віктор Владиславович	Шидласький Роман Петрович	Бажук Віктор Олександрович	Ясько Олена Юріївна	Кондратьєва Ірина Миколаївна	Ткаченко Григорій Михайлович	Петров Леонід Валентинович	Труба Ірина Іванівна	Горобіський Іван Олександрович	Прима Лариса Миколаївна	Авдєшко Володимир Тимотійович	
740313	3	12	1	6	17	2	0	2	1	6	1	
740314	3	62	3	0	8	2	2	0	0	0	0	
740315	33	96	1	6	15	2	4	0	3	0	1	
740316	3	17	1	3	3	3	1	0	0	3	0	
740317	7	54	0	1	17	1	1	0	2	0	0	
740318	11	39	0	4	7	1	0	0	0	1	0	
740319	11	32	1	7	11	4	0	0	6	1	1	
740320	22	44	0	7	16	10	3	0	9	2	0	
740321	20	59	0	6	11	8	1	0	2	0	1	
740322	1	5	0	1	5	0	0	0	1	0	0	
740323	1	1	0	0	0	0	0	0	0	1	1	
740324	0	0	0	0	0	0	0	0	0	0	0	
740325	0	0	0	0	0	0	0	0	0	0	0	
740393	259	2	0	8	0	0	2	0	0	1	1	
740394	268	0	1	5	0	0	0	0	0	1	1	
740395	81	0	1	5	0	0	0	0	0	0	0	
740396	71	0	2	4	0	9	1	0	0	1	0	
740397	197	0	0	11	1	1	1	0	0	0	0	
740398	114	0	0	6	0	0	0	0	0	1	0	
740399	192	0	2	2	0	2	1	1	3	1	1	
740400	188	3	0	7	1	2	1	0	1	0	1	
740401	70	0	1	1	0	0	1	0	0	0	0	
740402	50	1	0	10	0	0	0	0	0	0	0	
740403	109	2	0	2	0	0	1	0	0	0	0	
740404	129	1	0	4	0	0	0	0	0	0	0	
740405	93	0	0	1	0	0	0	0	0	0	0	
740406	276	0	1	6	0	0	0	0	0	1	0	
740407	157	0	0	4	0	2	0	0	0	0	0	
740408	228	0	0	14	2	1	0	0	0	1	0	
740409	156	0	0	6	0	2	35	0	0	0	0	
740410	97	0	0	0	0	0	0	0	0	0	0	
740411	6	0	0	0	0	0	0	0	0	0	0	
740417	2	1	225	2	0	2	1	0	0	0	0	
740418	3	1	148	2	1	1	0	0	0	1	0	
740419	1	1	160	2	1	2	0	0	0	0	1	
740423	2	0	19	3	0	0	0	0	0	0	0	
740436	3	1	42	3	2	0	0	0	0	1	1	
740437	3	0	15	0	0	0	1	0	0	0	0	
740442	1	1	71	7	0	1	2	2	0	0	1	
740443	1	1	34	3	2	1	1	1	0	0	0	
740444	1	0	45	2	1	1	0	0	0	0	0	
740445	0	0	2	1	0	1	0	0	0	0	0	
740641	1	0	0	0	0	0	1	0	264	0	0	
740642	1	1	0	7	1	4	1	1	166	0	0	
740643	0	0	0	1	0	0	0	0	33	0	0	
740644	18	2	3	13	2	19	10	10	31	0	1	
740645	17	0	3	9	6	19	114	25	25	2	2	
740646	1	0	0	1	0	10	2	2	22	0	0	
740647	2	0	0	0	0	1	0	0	2	0	0	
740648	11	2	2	13	2	10	3	35	102	2	3	
740649	10	2	3	12	5	22	4	30	77	3	1	
740650	15	0	0	1	4	15	8	42	81	0	1	
740651	16	0	0	0	3	0	1	6	18	0	0	
740652	3	0	0	1	0	3	20	2	0	0	0	
740653	0	0	0	1	0	0	10	0	0	0	1	
740654	2	0	1	6	0	8	58	5	0	0	0	
740655	8	2	1	2	2	4	1	11	6	0	0	
740656	4	0	2	3	0	4	1	7	8	0	1	
740657	1	0	1	0	0	3	0	2	1	0	0	
740658	10	0	0	2	0	1	1	4	8	0	0	
740659	0	0	0	1	0	1	0	0	34	0	0	
740661	1	1	0	0	0	2	0	1	30	0	0	
740662	1	1	1	1	1	3	17	0	2	0	0	
740663	0	0	0	2	0	0	20	2	0	0	0	
740664	3	1	1	1	1	9	0	17	4	1	1	
740665	6	0	0	2	0	7	0	17	10	0	0	

Кількість голосів виборців, які підтримали кандидата в депутати, включеного до територіального виборчого списку кандидатів у депутати від місцевої організації політичної партії (цифрами)

Номер виборчої лінійки	Кількість голосів виборців, які підтримали кандидата в депутати, включеного до територіального виборчого списку кандидатів у депутати від місцевої організації політичної партії (цифрами)										
	Труш Віктор Вадимович	Шаломський Роман Петрович	Єжухін Віктор Олександрович	Яковець Олена Юріївна	Коздратська Гена Михайлівна	Тетченко Григорій Михайлович	Пітрав Леонід Олександрович	Труба Ірина Іванівна	Герасівський Іван Олександрович	Прийма Ірина Іванівна	Александр Володимир Тимофійович
740666	0	0	0	0	0	3	0	0	32	0	1
740667	0	0	0	1	0	2	0	0	16	1	0
740668	0	0	1	0	0	4	0	4	5	0	0
740669	11	0	1	1	1	1	0	6	4	0	0
740670	3	0	1	1	0	4	2	0	38	0	0
740671	4	0	0	5	0	0	41	35	1	0	0
740672	0	0	0	1	0	2	0	23	1	0	0
740673	1	0	0	2	0	2	0	3	1	0	0
740674	11	0	0	4	4	2	42	4	1	0	1
740675	10	0	1	2	1	6	26	0	2	1	1
740676	3	1	3	10	3	4	94	1	2	0	0
740678	7	2	0	4	0	9	0	2	2	0	1
740679	1	1	0	0	1	11	0	0	67	0	0
740681	0	0	0	4	1	6	0	1	111	0	1
740682	1	0	0	1	0	0	0	0	53	0	0
740683	1	0	0	0	0	0	0	0	42	0	0
740684	13	0	3	11	1	11	65	10	0	0	0
740685	27	1	1	1	0	8	13	9	11	0	5
740686	5	0	0	0	0	1	2	0	6	0	0
740688	7	1	2	1	2	4	1	4	2	0	0
740689	6	0	0	1	2	0	4	52	0	0	0
740690	0	0	0	0	1	3	0	15	0	0	0
740691	4	0	2	0	1	1	17	6	2	0	1
740692	2	1	1	3	0	6	26	1	1	0	1
740693	2	1	0	2	0	7	14	0	2	0	0
740694	1	0	0	0	0	0	0	2	1	0	0
740811	10	1	2	6	1	23	39	1	2	1	2
740812	5	1	0	7	2	168	1	6	1	1	1
740813	1	0	0	0	1	152	0	0	0	0	1
740814	1	1	2	2	0	17	10	0	0	2	0
740815	4	0	5	1	2	10	1	0	1	0	1
740816	7	2	19	4	5	13	3	1	3	3	3
740817	4	0	0	0	1	10	0	0	0	0	1
740818	7	1	0	5	1	12	25	0	1	0	0
740819	0	0	0	0	0	1	4	0	2	0	0
740820	6	1	0	2	2	4	1	0	0	0	0
740821	3	3	0	2	2	9	1	1	0	0	0
740822	14	0	0	4	4	15	2	0	3	1	1
740823	2	2	3	2	0	11	31	0	2	0	0
740824	0	1	0	3	0	1	18	0	0	1	0
740825	4	1	3	7	2	20	65	1	3	0	1
740826	6	0	1	2	0	1	5	0	0	0	0
740827	3	0	0	2	0	34	0	1	0	0	0
740828	3	0	2	4	0	3	35	0	0	1	0
740829	22	5	3	8	2	191	4	2	1	2	0
740830	9	5	5	4	2	65	1	1	2	2	4
740831	1	0	0	3	0	27	1	1	0	1	0
740832	4	1	3	4	0	6	96	1	1	1	1
740833	4	1	2	13	7	34	50	0	2	0	2
740834	0	0	1	1	0	1	11	0	0	0	0
740835	24	4	8	11	7	28	51	3	4	8	3
740836	6	2	1	5	3	0	6	2	2	0	1
740837	10	3	4	10	4	17	15	2	4	1	7
740838	48	6	7	11	4	24	10	0	0	2	1
740839	4	0	1	4	3	61	0	1	0	1	2
740840	3	0	0	0	0	14	0	0	0	1	0
740841	0	0	0	0	0	4	0	0	1	0	0
740842	3	0	0	1	0	54	22	1	0	0	0
740843	6	2	2	4	0	30	1	1	0	1	0
740844	1	0	0	0	0	2	10	0	0	0	0
740845	2	0	1	5	0	4	16	2	0	2	0
740846	4	0	2	7	1	6	28	1	1	1	1
740847	42	5	14	25	14	39	103	5	3	12	8

Кількість голосів виборців, які підтримали кандидата в депутати, включеного до територіального виборчого списку кандидатів у депутати від обласної організації політичної партії (виборців)

Номер виборчої дільниці	Груш Віктор Валаславович	Щадловський Роман Петрович	Ежсун Віктор Олександрович	Яшкова Олена Юрійівна	Кондратьєва Інна Миколаївна	Ткаченко Григорій Михайлович	Петров Леонід Олександрович	Груш Ірина Євгенівна	Герошківської Іван Олександрович	Прима Леоніда Миколаївна	Авдейко Володимир Тимофійович	
740851	2	0	3	1	2	9	2	0	1	1	0	
740852	24	2	1	6	2	41	32	1	0	0	2	
740853	16	1	3	6	2	62	39	3	1	2	4	
740854	2	3	4	9	2	24	74	0	0	0	0	
740855	1	0	0	1	1	1	9	0	0	0	0	
740856	6	0	1	3	2	59	0	1	0	0	1	
740857	0	0	0	2	0	6	0	0	0	0	0	
740858	3	2	1	0	1	15	0	1	0	0	0	
740859	1	0	1	2	0	0	23	2	0	0	0	
740860	9	3	2	7	1	22	5	1	0	2	0	
740861	5	4	3	7	2	6	5	4	2	2	6	
740862	1	0	1	5	4	22	36	2	2	3	1	
740863	7	2	3	4	2	10	57	2	2	2	0	
740864	2	0	0	0	0	8	11	0	0	0	0	
740865	2	0	1	4	0	2	66	1	0	0	0	
740866	15	3	3	14	2	31	4	3	1	1	4	
740867	4	4	1	6	2	2	0	0	0	3	3	
740868	0	0	0	0	0	6	13	0	0	0	0	
740869	0	0	0	1	2	8	7	0	0	2	0	
740870	6	1	1	4	0	23	0	1	0	3	0	
740871	0	0	0	0	0	69	0	0	0	0	0	
740872	9	0	0	4	1	62	0	0	1	1	1	
740873	1	0	0	0	0	16	0	0	0	0	1	
740874	23	4	1	12	6	24	28	5	4	2	3	
740875	10	3	1	3	0	3	2	0	0	1	3	
740876	3	0	0	2	1	4	0	0	0	1	1	
740877	3	1	2	2	1	2	2	0	0	0	0	
740878	7	2	3	2	3	7	8	2	0	2	0	
740879	13	2	8	13	3	17	6	1	5	3	2	
740880	3	0	0	8	1	23	34	0	3	3	1	
740881	1	0	1	1	1	2	5	1	0	0	0	
740882	2	0	0	2	0	5	42	2	0	1	2	
740883	4	1	3	1	1	8	7	0	0	1	0	
740884	1	1	0	1	1	2	9	1	0	0	0	
740885	2	0	0	3	0	28	0	0	0	0	1	
740886	2	2	0	6	3	34	1	0	0	1	0	
740887	2	0	1	3	0	20	16	1	0	0	2	
740888	1	0	0	2	0	8	47	0	0	0	0	
740889	0	0	0	0	0	0	46	0	0	0	0	
740890	1	0	0	0	0	0	0	0	0	0	0	
741060	0	1	0	1	0	0	0	0	0	0	0	
Усього:	3851	1561	1052	1617	676	2341	2215	503	1479	257	611	

ВІДОМОСТІ,

зазначені у пункті 17 протоколу територіальної виборчої комісії про підсумки голосування у межах територіального виборчого округу, щодо кількості голосів виборців, які підтримали кожного кандидата в депутати, включеного до територіального виборчого списку кандидатів у депутати

від **Чернігівська обласна партійна організація політичної партії Всеукраїнське об'єднання «Батьківщина»**,

(назва місцевої організації політичної партії (у родовому відмінку))

у межах територіального виборчого округу, по кожній виборчій дільниці, що входить до складу територіального виборчого округу 5

Номер виборчої дільниці	Кількість голосів виборців, які підтримали кандидата в депутати, включеного до територіального виборчого списку кандидатів у депутати від місцевої організації політичної партії (шфрами)											
	Явус Іван Миколайович	Ярощ Володимир Миколайович	Усенько Валентина Миколаївна	Пончаренко Микола Дмитрович	Єлєзова Ірина Владиславівна	Хуцко Олександр Леонідович	Явлюк Сергій Миколайович	Дроб'язко Сергій Леонідович	Резак Марія Павлівна	Пашковська Марія Космачівна	Петровський Сергій Григорович	Олійник Наталія Антонівна
740153	51	1	1	0	1	1	0	0	0	0	0	1
740154	61	3	1	1	2	0	0	0	0	0	0	2
740155	49	1	1	1	0	0	0	0	0	0	0	0
740156	57	2	3	1	3	1	0	0	0	0	0	0
740157	50	0	2	1	1	0	0	0	0	0	0	0
740158	11	1	0	0	0	1	0	0	0	0	0	0
740159	9	1	0	2	0	0	0	0	0	0	0	0
740160	11	0	0	0	0	0	0	0	0	0	1	0
740161	4	1	0	0	0	0	0	0	0	0	0	0
740162	20	0	0	0	0	0	0	0	0	0	0	0
740163	8	0	0	2	1	0	0	0	0	0	0	0
740164	4	0	0	0	0	0	0	0	0	0	0	0
740165	2	0	0	0	0	0	0	0	0	0	0	0
740166	31	0	0	0	1	0	0	0	0	0	0	0
740167	118	1	0	0	2	0	0	0	0	0	0	0
740168	14	0	1	0	2	0	0	1	1	0	0	0
740169	7	0	3	0	0	0	1	0	0	0	0	0
740170	7	0	0	1	0	0	0	0	0	0	0	0
740171	8	0	1	0	0	0	1	0	0	0	0	0
740172	4	0	0	0	2	0	0	0	0	0	0	0
740173	8	0	0	0	1	0	0	0	0	0	0	0
740174	17	0	0	1	2	0	0	0	0	0	0	0
740175	26	0	0	0	2	0	0	0	0	0	0	0
740176	3	0	0	0	0	0	0	0	0	0	0	0
740177	14	0	0	0	0	0	0	0	0	0	0	1
740178	19	0	2	0	0	1	0	0	0	0	0	0
740179	6	0	2	0	2	0	0	0	0	0	0	0
740180	1	0	0	0	0	1	0	0	0	0	0	0
740181	30	0	2	0	1	0	0	0	0	0	0	0
740182	18	0	1	1	0	0	0	0	0	0	0	0
740183	6	1	0	0	0	0	0	0	0	0	0	0
740184	5	3	0	0	0	0	0	0	0	1	0	0
740186	4	0	0	1	0	0	0	0	0	0	0	0
740187	2	1	0	0	0	0	0	0	0	0	0	0
740188	56	0	2	2	0	0	0	0	0	0	0	0
740189	49	0	0	1	0	0	1	0	0	1	0	0
740190	18	0	0	1	0	1	2	0	0	0	0	1
740191	81	0	0	2	0	1	1	0	1	1	0	0
740192	3	0	0	0	0	0	0	0	0	0	0	0
740193	13	0	0	0	0	0	0	1	0	0	0	0
740194	14	0	0	0	0	1	0	0	0	0	0	0
740195	10	0	0	1	2	0	0	0	0	0	0	1
740196	2	0	0	0	0	0	0	0	0	0	0	0
740241	1	3	4	2	1	0	1	0	0	0	2	0
740242	0	0	0	1	0	1	0	0	0	0	0	0
740243	0	0	1	0	1	0	0	0	0	0	0	0
740244	3	0	5	5	4	3	0	3	1	0	3	0
740245	3	0	1	3	0	0	0	0	0	0	1	0

Розміщення відомостей щодо кожної місцевої організації політичної партії здійснюється в порядку розміщення назв місцевих організацій політичних партій у виборчому бюлетені.

Кількість голосів виборців, які підтримали кандидата в депутати, включеного до територіального виборчого списку кандидатів у депутати від місцевої організації політичної партії (цифрами)

Номер виборчої дільниці	Кількість голосів виборців, які підтримали кандидата в депутати, включеного до територіального виборчого списку кандидатів у депутати від місцевої організації політичної партії (цифрами)											
	Якуб Іван Миксалаборич	Ярш Володимир Михайлович	Мельник Валентина Михайлівна	Поваренко Микола Дмитрович	Слесарь Ірина Валентинівна	Луцок Олександр Леонідович	Яценко Сергій Михайлович	Дробинко Сергій Леонідович	Ремко Марія Павлівна	Пасікова Марина Костянтинівна	Погорбовський Сергій Григорович	Олійник Наталія Антонівна
740246	1	0	1	0	1	2	0	1	0	0	0	1
740247	0	0	0	0	0	0	0	0	0	0	0	0
740248	0	0	0	2	0	4	0	0	0	0	0	1
740249	0	0	0	1	0	1	0	1	0	0	0	0
740250	1	3	1	0	1	2	0	0	0	0	0	0
740251	1	1	2	1	0	0	0	0	0	0	7	1
740252	0	0	0	0	0	0	0	0	0	0	0	0
740253	1	1	0	0	0	1	0	0	0	0	0	1
740254	0	1	0	0	1	0	0	0	0	0	0	0
740255	0	4	1	0	2	0	1	0	0	0	3	0
740256	1	2	0	1	0	0	0	0	0	0	0	1
740257	0	1	1	0	1	2	1	0	0	0	0	0
740258	0	1	0	0	1	0	0	0	0	0	0	1
740259	0	2	0	0	1	0	0	1	0	0	0	0
740260	0	1	1	0	0	0	0	1	0	0	1	0
740261	0	2	0	1	0	1	1	0	0	0	0	0
740262	0	1	1	1	0	0	0	0	0	0	0	0
740263	1	0	1	0	1	0	0	0	0	0	0	0
740264	0	0	1	0	1	1	0	0	0	0	0	2
740265	1	5	1	0	2	0	0	0	1	0	1	0
740266	5	1	1	1	4	0	0	1	0	1	0	1
740267	0	1	0	0	0	0	0	0	0	0	20	1
740268	0	0	0	0	0	0	0	0	0	0	7	0
740269	0	0	1	1	0	0	0	0	0	0	1	0
740270	1	0	0	2	2	1	1	1	0	1	4	0
740271	0	0	1	0	1	0	0	0	0	0	0	0
740272	1	0	1	0	0	0	0	0	0	0	0	0
740273	0	0	0	0	0	0	0	0	0	0	0	0
740274	0	1	0	0	0	0	0	2	0	0	0	0
740275	0	0	0	0	0	0	0	0	0	0	0	0
740276	0	0	2	1	2	0	0	0	0	0	0	0
740277	0	4	0	0	0	0	0	1	0	0	0	0
740278	0	0	2	1	0	0	0	0	0	0	0	1
740279	0	0	0	0	0	0	0	0	0	0	0	1
740280	0	0	0	0	0	0	0	0	1	0	0	0
740281	0	0	2	0	0	5	0	0	1	0	0	0
740282	0	0	0	0	0	1	0	0	0	0	0	0
740283	3	0	0	0	1	2	0	0	0	1	2	1
740284	2	0	0	1	0	0	0	0	0	0	0	0
740285	0	0	0	0	0	0	0	0	0	0	0	0
740286	1	0	0	0	0	0	0	0	0	0	0	0
740287	2	0	3	2	0	0	0	0	0	0	4	0
740288	0	1	2	0	0	1	0	0	0	0	1	0
740289	1	0	2	3	4	2	0	0	3	0	7	0
740290	0	0	1	1	1	2	0	0	1	0	0	0
740291	0	0	0	0	0	0	0	0	0	0	0	0
740292	3	1	2	2	2	1	0	0	0	0	5	0
740293	2	0	1	0	4	0	0	0	0	0	3	1
740294	0	0	0	0	1	0	0	0	0	0	0	0
740295	4	3	1	2	1	1	0	1	0	0	0	0
740296	1	1	2	0	0	0	0	0	0	0	2	0
740297	5	4	0	0	0	5	0	0	0	0	0	0
740298	0	0	0	0	0	0	0	0	0	0	0	0
740299	0	5	1	0	1	2	0	0	0	0	0	1
740300	0	0	3	0	0	0	1	0	0	0	0	0
740301	3	2	6	3	1	1	0	0	1	0	2	2
740302	0	2	0	2	0	0	1	2	0	0	0	1
740303	1	0	0	1	2	0	0	1	0	0	0	0
740304	2	1	4	4	1	1	1	0	0	0	10	0
740305	0	0	0	0	0	0	0	0	0	0	0	0
740306	2	0	0	1	2	0	1	1	0	0	0	0
740307	0	1	0	0	0	0	0	0	0	0	0	0
740308	2	9	5	3	0	0	1	0	0	1	0	1
740309	4	2	2	0	3	1	0	19	0	0	0	0
740310	0	0	0	0	0	0	1	1	0	0	0	0
740311	2	1	3	0	3	1	0	17	0	0	0	1

Номер виборчої дільниці	Якуб Іван Миколайович	Ярош Володимир Михайлович	Мельник Валентина Миколаївна	Посемренко Микола Дмитрович	Слісевич Ірина Владиславівна	Лушак Олександр Леонідович	Дзеник Сергій Михайлович	Дроб'язка Сергій Леонідович	Резек Марія Павлівна	Пікалюка Марія Костянтинівна	Погребовський Сергій Григорович	Олійник Наталія Антонівна
740312	0	0	0	0	0	0	0	0	0	0	0	0
740313	2	0	1	1	0	2	0	0	0	0	0	1
740314	4	1	1	2	1	9	0	1	0	1	5	3
740315	4	1	5	1	6	0	0	0	0	0	6	4
740316	1	1	5	1	1	0	0	0	1	0	4	0
740317	4	1	1	1	5	0	0	0	1	0	8	1
740318	0	0	0	0	1	0	0	0	1	0	5	2
740319	0	0	0	2	0	17	0	1	0	0	0	0
740320	1	1	1	3	1	36	2	2	1	0	0	1
740321	1	1	2	1	2	17	0	1	0	0	0	0
740322	0	0	0	1	1	2	0	0	0	0	0	0
740323	0	0	1	0	0	1	0	0	0	0	0	0
740324	0	0	0	0	0	0	0	0	0	0	0	0
740325	0	0	0	0	0	1	0	0	0	0	0	0
740326	2	7	107	1	5	0	2	0	0	1	0	0
740327	1	5	104	1	20	0	1	0	0	1	0	1
740328	2	0	13	0	1	0	0	0	0	0	0	1
740329	4	0	22	1	0	0	0	0	0	0	0	1
740330	3	1	22	1	0	0	0	0	0	0	0	0
740331	0	0	11	1	1	0	0	0	0	0	0	0
740332	0	0	22	0	3	0	0	0	0	0	1	0
740333	2	0	28	2	3	0	0	0	0	1	0	1
740334	0	0	8	0	1	0	0	0	0	0	0	0
740335	0	0	17	0	0	0	0	0	0	0	0	0
740336	0	0	19	2	3	0	0	1	0	0	0	0
740337	0	1	4	0	2	0	0	0	0	0	0	1
740338	0	0	8	0	4	0	0	0	0	0	0	0
740339	0	2	61	0	2	0	0	0	0	0	0	0
740340	0	1	4	0	1	0	0	0	0	0	0	0
740341	0	0	12	0	3	0	0	0	0	0	0	0
740342	0	0	30	0	0	0	1	0	0	0	0	0
740343	2	1	22	0	4	0	0	0	0	0	0	0
740344	0	0	2	0	0	0	0	0	0	0	0	0
740345	0	0	0	0	0	0	0	0	0	0	0	0
740346	1	1	0	1	1	0	0	0	0	0	0	0
740347	0	0	0	0	0	0	0	0	0	0	0	0
740348	0	0	0	0	0	0	0	0	0	0	0	0
740349	2	0	0	0	1	0	0	0	0	0	0	0
740350	0	0	0	0	0	0	0	0	0	0	0	0
740351	0	0	0	0	0	0	0	0	0	0	0	0
740352	0	0	0	0	0	0	0	0	0	0	0	0
740353	0	0	0	0	0	0	0	0	0	0	0	0
740354	0	0	0	0	0	0	0	0	0	0	0	0
740355	0	0	0	0	0	0	0	0	0	0	0	0
740356	0	0	0	0	0	0	0	0	0	0	0	0
740357	2	0	2	2	0	0	1	0	0	0	0	0
740358	2	0	0	0	0	0	3	0	1	0	0	1
740359	0	0	0	0	0	0	0	0	0	0	0	0
740360	1	0	0	0	0	0	1	0	0	0	0	0
740361	0	0	0	0	0	0	12	0	0	0	0	1
740362	3	0	0	0	1	0	18	1	0	0	0	0
740363	0	0	0	0	0	0	0	0	0	0	0	0
740364	0	0	0	0	0	0	0	0	0	0	0	0
740661	1	0	1	0	0	0	1	0	0	0	0	1
740662	0	0	0	0	0	0	0	0	0	0	0	0
740663	0	0	1	0	0	0	0	0	0	0	0	0
740664	2	0	1	0	0	0	5	0	0	0	0	0

Кількість голосів виборців, які підтримали кандидата в депутати, включеного до територіального
виборчого списку кандидатів у депутати від місцевої організації політичної партії
(цифрами)

Номер виборчої дільниці	Якуб Іван Михайлович	Яраш Володимир Михайлович	Мельник Валентина Михайлівна	Полонезенко Нікола Дмитрович	Елісєва Ірина Валентинівна	Лутчик Олександр Леонідович	Яненко Сергій Михайлович	Дроб'язко Сергій Леонідович	Резак Марія Павливна	Павлісова Марина Костянтинівна	Погребняк Сергій Григорович	Олійник Наталія Антонівна
740850	5	5	1	2	1	1	0	0	0	0	0	0
740851	1	0	1	0	2	0	0	0	1	0	0	1
740852	5	5	4	0	2	0	0	0	1	0	0	0
740853	2	5	0	0	3	0	0	0	0	0	0	1
740854	2	4	2	1	2	0	0	0	0	0	0	0
740855	0	0	0	0	1	0	0	0	0	0	0	0
740856	2	1	1	0	1	1	0	0	0	1	0	3
740857	0	2	0	0	0	0	0	0	0	0	0	0
740858	0	1	1	0	0	0	0	0	0	0	0	1
740859	1	2	0	1	1	0	0	0	0	1	0	0
740860	2	1	2	7	1	0	0	0	0	5	0	4
740861	0	2	0	0	1	0	0	0	0	0	0	0
740862	0	0	0	0	0	0	0	0	0	1	0	0
740863	1	9	3	2	1	0	0	0	0	0	0	2
740864	1	1	1	0	1	0	0	0	0	0	0	0
740865	1	1	2	0	0	0	0	0	0	0	0	0
740866	0	1	2	0	2	0	1	0	0	0	0	1
740867	0	0	0	2	0	0	0	0	0	2	1	1
740868	1	0	0	1	0	0	0	0	0	0	0	0
740869	1	0	1	0	0	0	0	0	0	0	0	0
740870	1	4	2	0	2	0	0	0	0	0	0	1
740871	0	37	0	0	0	0	0	0	0	0	0	0
740872	3	1	2	0	0	0	0	0	0	0	0	0
740873	0	0	0	0	0	0	0	0	0	0	0	6
740874	2	9	1	3	2	0	1	0	1	35	0	1
740875	0	1	3	0	0	0	0	0	0	0	0	0
740876	1	1	1	1	1	0	0	0	0	0	0	0
740877	0	0	0	1	2	2	1	0	1	0	0	0
740878	0	1	1	1	0	0	0	0	1	0	0	0
740879	4	2	3	0	2	0	0	0	1	1	0	0
740880	1	1	1	1	1	0	1	0	0	0	0	1
740881	0	0	0	0	0	0	0	0	0	0	0	0
740882	0	26	3	5	1	0	0	0	0	0	0	0
740883	0	1	0	29	1	0	0	0	0	0	0	0
740884	1	1	0	8	0	0	0	0	0	0	0	0
740885	0	0	0	0	1	0	0	0	0	0	0	0
740886	0	0	0	1	0	0	0	0	0	0	0	1
740887	1	2	1	1	0	0	0	0	0	0	0	0
740888	0	3	0	6	3	0	0	0	0	1	0	0
740889	0	0	0	0	0	0	0	0	0	0	0	2
740890	0	5	0	1	0	0	0	0	0	0	0	0
741060	0	0	0	0	0	0	0	0	0	0	0	0
Усього:	1178	401	721	281	260	151	196	84	69	74	121	109

ВІДОМОСТІ,

значені у пункті 17 протоколу територіальної виборчої комісії про підсумки голосування у межах територіального виборчого округу, щодо кількості голосів виборців, які підтримали кожного кандидата в депутати, включеного до територіального виборчого списку кандидатів у депутати від **ЧЕРНІГІВСЬКА ОБЛАСНА ОРГАНІЗАЦІЯ ПОЛІТИЧНОЇ ПАРТІЇ «СИЛА І ЧЕСТЬ»**, (назва місцевої організації політичної партії (у родовому відмінку))

у межах територіального виборчого округу, по кожній виборчій дільниці, що входить до складу територіального виборчого округу

Номер виборчої дільниці	Кількість голосів виборців, які підтримали кандидата в депутати, включеного до територіального виборчого списку кандидатів у депутати від місцевої організації політичної партії (цифрами)								
	Рибак Олександр Анатолійович	Куріленко Іван Вікторович	Головац Алла Сергіївна	Примак Володимир Іванович	Тубар Олена Василівна	Мазурок Володимир Леонідович	Шань Світлана Григорівна	Курієв Микола Васильович	Засленко Тетяна Єгорівна
740153	4	4	1	1	2	1	0	1	0
740154	17	3	1	5	1	1	0	0	0
740155	8	2	0	1	4	0	1	0	0
740156	12	2	3	0	2	1	0	1	0
740157	7	0	1	3	2	0	0	1	0
740158	2	0	0	0	0	3	0	0	0
740159	1	0	0	0	0	0	0	0	0
740160	2	0	1	0	0	0	0	0	0
740161	0	0	0	0	0	0	0	0	0
740162	1	1	0	0	0	1	0	0	0
740163	1	0	0	0	0	1	0	0	0
740164	0	0	0	0	0	1	0	0	0
740165	7	0	0	0	0	0	0	0	0
740166	0	2	0	0	0	0	0	0	0
740167	3	0	0	0	0	0	0	0	0
740168	3	0	0	0	0	1	0	0	0
740169	0	0	0	0	0	0	1	0	0
740170	0	0	0	1	0	0	0	0	0
740171	1	0	0	0	0	0	0	4	0
740172	0	0	0	0	0	0	0	0	0
740173	0	0	0	0	0	0	0	0	0
740174	1	0	0	0	0	1	0	1	0
740175	2	0	1	0	0	0	0	0	0
740176	5	0	1	1	0	2	0	1	0
740177	2	0	0	0	0	0	1	0	0
740178	4	1	0	0	0	0	0	0	0
740179	0	0	0	0	0	2	0	0	0
740180	1	0	0	0	0	0	0	0	0
740181	0	0	0	0	1	0	0	0	0
740182	0	0	0	0	0	0	0	0	0
740183	0	0	0	0	0	2	0	0	0
740184	0	0	0	0	1	1	0	0	0
740186	0	0	0	0	1	0	0	0	0
740187	2	0	0	1	0	0	0	0	0
740188	6	0	0	0	0	0	0	0	0
740189	2	0	0	1	0	0	0	0	0
740190	1	0	2	0	0	0	0	1	0
740191	4	2	0	0	1	2	0	0	0
740192	3	1	2	0	0	0	0	0	0
740193	1	3	1	0	0	1	0	0	0
740194	1	0	0	0	1	0	0	0	0
740195	2	0	0	0	0	0	0	0	0
740196	0	0	0	0	0	0	0	0	0
740241	2	0	0	6	0	1	0	0	0
740242	0	1	0	1	0	0	0	0	0
740243	0	0	0	0	0	1	0	0	0
740244	0	0	0	0	0	0	0	0	0
740245	0	0	0	0	0	0	0	0	0
740246	7	0	0	7	3	0	0	0	0

Розміщення відомостей щодо кожної місцевої організації політичної партії здійснюється в порядку розміщення назв місцевих організацій політичних партій у виборчому бюлетені.

Кількість голосів виборців, які підтримали кандидатів в депутати, виключеного до територіального виборчого списку кандидатів у депутати від місцевої організації політичної партії (цифрами)

Номер виборчої дільниці	Кількість голосів виборців, які підтримали кандидатів в депутати, виключеного до територіального виборчого списку кандидатів у депутати від місцевої організації політичної партії (цифрами)								
	Рибак Олександр Анатолійович	Киріленко Іван Васильович	Колель Алла Сергіївна	Григоріш Володимир Леонідович	Губар Ольга Василівна	Михайленко Володимир Леонідович	Шань Сагілана Григорівна	Худрик Міхалка Васильович	Заславка Тетяна Євгенівна
740247	0	0	0	1	0	0	0	0	0
740248	0	1	0	0	0	0	0	0	0
740249	3	0	1	2	1	0	0	0	0
740250	0	0	0	0	0	0	0	0	0
740251	0	0	0	0	0	0	0	0	0
740252	1	0	0	0	0	0	0	0	0
740253	0	0	0	1	0	0	0	0	0
740254	0	0	0	1	0	0	0	0	0
740255	0	0	0	0	0	0	1	0	0
740256	1	0	0	0	0	0	0	0	0
740257	1	0	0	0	0	0	0	0	0
740258	0	2	0	0	0	0	0	0	0
740259	0	0	1	0	0	0	0	0	0
740260	0	0	0	1	1	0	0	0	0
740261	0	3	2	0	0	0	0	0	0
740262	0	0	0	0	0	0	0	0	0
740263	0	0	0	0	0	0	0	0	0
740264	0	0	0	0	0	1	0	0	0
740265	0	0	0	1	0	0	0	0	0
740266	2	0	1	0	1	0	0	0	0
740267	0	1	0	0	0	0	0	0	0
740268	0	0	0	0	0	0	0	0	0
740269	0	0	0	0	0	0	0	0	0
740270	3	0	1	3	0	1	0	0	0
740271	0	1	0	0	0	0	0	0	0
740272	1	0	0	0	0	0	0	0	0
740273	0	1	0	0	0	0	0	0	0
740274	0	0	1	0	0	0	0	0	0
740275	0	0	0	0	0	0	0	0	0
740276	0	0	0	0	0	0	0	0	0
740277	0	0	0	1	0	0	0	0	0
740278	0	0	0	0	0	0	0	0	0
740279	0	0	0	3	0	0	0	0	0
740280	0	1	0	0	0	0	0	0	0
740281	0	2	0	0	0	0	0	0	0
740282	0	0	0	1	0	0	0	0	0
740283	0	0	0	0	0	0	0	0	0
740284	1	1	1	0	0	0	0	0	0
740285	0	0	0	0	0	0	0	0	0
740286	0	0	0	0	0	0	0	0	0
740287	0	0	0	0	0	0	0	0	0
740288	1	0	0	3	0	4	0	0	0
740289	0	0	0	2	0	0	0	0	0
740290	0	0	0	0	0	0	0	0	0
740291	0	0	0	0	0	0	0	0	0
740292	0	0	0	1	0	0	0	0	0
740293	1	0	0	1	0	0	0	0	0
740294	0	0	0	0	0	0	0	0	0
740295	1	0	0	0	0	0	0	0	0
740296	0	0	0	0	0	0	0	0	0
740297	0	0	0	0	0	0	0	0	0
740298	1	0	0	0	0	0	0	0	0
740299	0	1	1	1	0	0	0	0	0
740300	1	0	0	3	0	0	0	0	0
740301	1	0	0	4	0	1	0	0	0
740302	0	0	0	0	0	0	0	0	0
740303	0	0	0	0	0	1	0	0	0
740304	0	0	0	0	0	0	0	0	0
740305	0	0	0	0	0	0	0	0	0
740306	0	0	1	0	0	1	0	0	0
740307	0	0	0	0	0	0	0	0	0
740308	2	0	0	4	0	0	0	0	0
740309	14	3	4	5	2	2	0	1	0
740310	4	1	0	0	0	0	0	0	0
740311	9	7	2	4	1	1	2	8	0
740312	1	0	0	0	1	0	0	0	0

Номер выборной дільниці	Кількість голосів виборців, які підтримали кандидата в депутати, включеного до територіального виборчого списку кандидатів у депутати від місцевої організації політичної партії (цифрами)										
	Рибак Олександр Анатолійович	Курченко Іван Васильович	Гончак Алла Сергіївна	Протішко Володимир Іванович	Губир-Олена Василівна	Мандаров Володимир Леонідович	Шаш Світлана Григорівна	Хурик Микола Васильович	Зеленко Тетяна Євгенівна		
740313	7	2	0	7	0	0	0	0	0		
740314	2	0	0	11	0	0	0	0	1		
740315	2	0	0	16	2	1	0	0	0		
740316	0	1	0	6	0	0	0	0	0		
740317	2	0	0	9	3	0	0	0	0		
740318	2	0	0	6	0	0	0	0	0		
740319	3	1	3	13	2	0	0	0	0		
740320	7	2	2	7	3	3	0	2	1		
740321	8	2	0	6	1	0	0	0	0		
740322	0	0	0	1	0	0	0	0	0		
740323	0	0	0	2	0	0	0	0	0		
740324	0	0	0	0	0	0	0	0	0		
740325	2	0	0	0	0	0	0	0	0		
740393	7	0	2	0	1	0	0	0	1		
740394	5	1	0	0	1	0	0	1	0		
740395	0	0	0	0	0	0	0	0	0		
740396	1	0	0	0	0	0	0	0	0		
740397	0	0	0	0	0	0	0	0	0		
740398	1	0	0	0	0	1	0	0	0		
740399	1	0	0	0	0	0	0	0	0		
740400	6	1	2	2	1	0	0	0	1		
740401	0	0	0	0	0	0	0	0	0		
740402	2	0	0	0	0	0	0	0	0		
740403	0	0	0	0	0	0	0	0	0		
740404	0	0	0	0	1	0	0	0	0		
740405	0	0	0	0	0	0	0	0	0		
740406	2	0	1	0	0	0	0	0	0		
740407	0	0	0	0	0	1	0	0	0		
740408	0	0	0	0	0	0	0	0	0		
740409	1	0	0	0	0	1	0	0	0		
740410	0	2	0	0	0	0	0	0	0		
740411	0	0	1	0	0	0	0	0	0		
740417	5	0	2	0	0	0	0	0	1		
740418	2	0	0	1	0	0	0	0	0		
740419	1	0	0	0	0	1	0	1	0		
740423	3	1	0	0	0	1	0	1	0		
740436	0	0	0	0	0	0	0	0	0		
740437	0	0	0	0	0	1	0	0	0		
740442	2	1	0	0	1	4	0	0	0		
740443	0	0	1	0	0	1	0	0	0		
740444	0	0	0	0	0	0	0	0	0		
740445	0	0	0	0	0	0	0	0	0		
740641	1	0	0	0	0	1	0	0	0		
740642	2	1	0	0	3	0	0	0	0		
740643	1	0	0	0	0	0	0	0	0		
740644	4	1	1	0	0	0	0	3	0		
740645	0	4	0	0	3	0	0	0	0		
740646	0	1	0	0	0	0	0	0	0		
740647	0	0	0	0	0	0	0	1	0		
740648	11	3	0	0	5	0	0	3	0		
740649	8	2	0	0	3	0	0	3	0		
740650	2	0	1	1	3	2	0	0	0		
740651	2	2	0	0	0	0	0	0	0		
740652	1	0	0	0	2	0	0	0	0		
740653	0	0	0	0	0	0	0	0	0		
740654	2	0	0	0	0	1	0	0	0		
740655	0	0	0	0	0	1	0	1	0		
740656	1	0	0	0	0	0	0	0	0		
740657	2	0	0	0	0	0	0	1	0		
740658	0	0	0	0	0	0	0	0	0		
740659	0	0	0	0	0	0	0	0	0		
740661	1	0	0	0	1	0	0	0	0		
740662	0	0	0	0	0	0	0	0	0		
740663	0	0	0	0	0	0	0	0	0		
740664	0	1	0	0	0	0	0	0	0		
740665	0	1	0	0	1	0	0	0	0		

Кількість голосів виборців, які підтримали кандидата в депутати, включеного до територіальної виборчої списку кандидатів у депутати від місцевої організації політичної партії (шфрани)

Номер виборчої дільниці	Кількість голосів виборців, які підтримали кандидата в депутати, включеного до територіальної виборчої списку кандидатів у депутати від місцевої організації політичної партії (шфрани)										
	Рибак Олександр Анатолійович	Куріленко Іван Васильович	Толочко Алла Сергіївна	Приміко Володимир Іванович	Губар Олена Вікторівна	Мішаров Володимир Леонідович	Шаш Світлана Григорівна	Курник Микола Васильович	Заслонко Тетяна Єгорівна		
740666	0	0	1	0	0	0	0	0	0		
740667	0	0	0	0	0	0	0	0	0		
740668	0	0	0	0	0	0	0	0	0		
740669	0	1	0	0	2	0	0	0	0		
740670	0	0	0	0	0	0	0	0	0		
740671	3	0	0	0	0	0	0	0	0		
740672	0	0	0	0	0	0	0	0	0		
740673	0	0	0	0	0	0	0	0	0		
740674	0	1	0	0	1	1	0	0	0		
740675	1	0	0	0	0	0	0	0	0		
740676	3	1	1	0	1	1	0	1	0		
740678	0	0	0	0	0	0	0	0	0		
740679	0	0	0	0	1	0	0	0	0		
740681	0	1	0	0	0	1	0	0	0		
740682	0	0	0	0	0	0	0	0	0		
740683	0	0	0	1	0	0	0	0	0		
740684	0	0	0	0	0	0	0	0	0		
740685	0	0	0	2	0	0	0	0	0		
740686	0	0	0	0	0	0	0	0	0		
740688	0	0	1	0	0	0	0	0	0		
740689	0	0	0	0	1	0	0	0	0		
740690	0	1	0	0	0	0	0	0	0		
740691	1	0	1	0	0	1	0	0	0		
740692	0	0	0	0	0	0	0	0	0		
740693	1	1	0	0	0	0	0	0	0		
740694	0	0	0	0	0	0	0	0	0		
740811	2	1	0	0	0	0	1	6	0		
740812	2	0	0	1	0	0	0	1	0		
740813	0	0	0	0	0	1	0	0	0		
740814	0	0	2	0	0	0	0	1	0		
740815	0	0	0	1	0	0	0	0	0		
740816	1	0	0	0	0	0	0	0	0		
740817	0	0	0	0	0	0	0	0	0		
740818	1	0	0	1	0	0	0	0	0		
740819	0	0	0	0	0	1	0	0	0		
740820	4	1	3	0	0	1	0	2	0		
740821	1	1	2	0	0	0	0	1	0		
740822	5	1	1	0	0	1	0	2	0		
740823	2	0	0	0	0	0	0	3	0		
740824	0	0	0	0	0	0	0	1	0		
740825	1	0	0	0	0	0	0	0	0		
740826	0	0	0	0	0	0	0	3	0		
740827	0	0	0	0	0	0	0	6	0		
740828	0	0	1	0	0	0	0	1	1		
740829	4	0	0	2	0	0	0	2	1		
740830	3	1	3	1	2	1	0	3	0		
740831	0	0	0	0	0	1	0	0	0		
740832	0	1	1	0	0	1	0	0	0		
740833	2	0	0	0	0	2	0	0	1		
740834	0	0	0	0	0	0	0	0	0		
740835	5	0	4	1	0	0	1	6	0		
740836	3	0	0	1	0	0	0	0	0		
740837	3	1	0	1	1	0	1	6	2		
740838	5	1	1	0	0	0	0	2	0		
740839	0	0	1	0	0	0	0	0	0		
740840	0	0	0	0	0	0	0	0	0		
740841	0	0	0	0	0	0	0	0	0		
740842	0	0	1	0	0	0	0	0	0		
740843	1	0	1	0	0	1	2	0	0		
740844	0	0	0	0	0	2	0	0	0		
740845	2	1	0	0	1	0	1	2	0		
740846	6	0	1	0	0	0	0	3	0		
740847	8	3	4	4	6	3	0	9	1		

Номер выборной дільниці	Кількість голосів виборців, які ідентифікували кандидатів у депутати, включеного до територіального виборчого списку кандидатів у депутати від місцевої організації політичної партії (цифрами)											
	Рибак Олександр Анатолійович	Харченко Іван Васильович	Голуб Алла Сергіївна	Пратіко Володимир Іванович	Губар Олена Вікторівна	Мазуров Володимир Леонідович	Шаш Світлана Григорівна	Кудрик Микола Вікторович	Заслоно Тетяна Євгенівна			
740851	0	0	0	0	0	0	0	0	0			
740852	0	0	0	15	0	0	1	1	0			
740853	0	3	0	21	0	1	1	1	0			
740854	1	0	0	0	0	0	0	0	0			
740855	0	0	0	0	0	0	0	0	0			
740856	0	0	0	0	0	0	1	0	0			
740857	0	0	0	0	0	0	0	1	0			
740858	0	1	1	1	0	0	0	0	0			
740859	1	0	0	0	0	0	0	0	0			
740860	1	0	1	0	1	0	0	0	1			
740861	0	0	0	0	0	0	0	1	0			
740862	0	0	1	0	0	0	0	1	0			
740863	1	0	1	0	0	0	0	0	0			
740864	0	0	0	0	0	0	0	0	0			
740865	0	0	0	0	1	0	1	5	0			
740866	3	1	1	1	0	37	0	10	0			
740867	1	0	0	1	1	0	0	0	0			
740868	0	0	0	2	0	0	0	0	0			
740869	0	0	1	0	0	0	0	0	0			
740870	2	0	0	0	0	0	0	0	0			
740871	0	0	0	1	0	0	0	0	0			
740872	1	1	0	0	0	0	3	1	1			
740873	0	0	0	0	2	0	0	0	0			
740874	5	3	4	1	0	0	0	6	2			
740875	0	0	0	0	0	0	0	0	0			
740876	0	0	0	0	0	0	0	0	0			
740877	0	0	1	0	0	0	0	0	0			
740878	2	0	1	0	0	0	0	0	0			
740879	2	2	3	0	1	0	0	1	0			
740880	0	0	1	0	0	0	0	4	1			
740881	0	0	0	0	0	0	0	1	0			
740882	1	2	1	1	0	1	0	0	0			
740883	2	1	0	0	0	0	0	0	0			
740884	1	0	0	0	0	0	0	0	0			
740885	0	0	0	0	0	2	0	1	0			
740886	1	0	0	0	0	2	0	2	0			
740887	1	0	0	1	0	1	0	1	0			
740888	0	0	0	0	0	0	0	0	0			
740889	0	0	0	0	0	0	0	0	0			
740890	0	0	0	0	0	0	0	0	0			
741060	0	0	0	0	0	0	0	0	0			
Усього:	375	110	94	220	86	121	20	135	16			

ВІДОМОСТІ,

зазначені у пункті 17 протоколу територіальної виборчої комісії про підсумки голосування у межах територіального виборчого округу, щодо кількості голосів виборців, які підтримали кожного кандидата в депутати, включеного до територіального виборчого списку кандидатів у депутати

від **Чернігівська територіальна організація Політичної партії «Європейська Солідарність»**,
(назва місцевої організації політичної партії (у родовому відмінку)

у межах територіального виборчого округу, по кожній виборчій дільниці, що входить до складу територіального виборчого округу?

№ виборчої дільниці	Кількість голосів виборців, які підтримали кандидата в депутати, включеного до територіального виборчого списку кандидатів у депутати від місцевої організації політичної партії (цифрами)										
	Заболотнін Олег Миколайович	Бороткевич Катерина Паронівна	Крупницький Дмитро Олександрович	Амарієвська Влада Володимирівна	Полосович Геннадій Володимирович	Шалова Марина Миколаївна					
740153	9	2	2	4	1	2					
740154	12	1	2	0	2	4					
740155	10	1	5	1	0	3					
740156	7	1	0	1	0	8					
740157	15	1	1	2	1	8					
740158	2	0	0	0	1	1					
740159	0	0	0	0	0	0					
740160	4	0	0	1	0	1					
740161	0	0	0	0	0	0					
740162	0	0	2	0	0	1					
740163	4	0	0	0	0	2					
740164	0	0	0	0	0	0					
740165	0	0	0	0	0	1					
740166	0	0	0	0	0	0					
740167	1	1	0	1	1	0					
740168	1	1	1	0	0	1					
740169	0	0	0	0	0	2					
740170	1	0	0	0	0	0					
740171	0	0	0	0	0	1					
740172	2	0	1	0	0	0					
740173	1	0	0	1	0	0					
740174	2	1	0	1	0	0					
740175	0	1	1	0	1	0					
740176	3	0	0	1	0	0					
740177	0	0	0	1	1	0					
740178	1	0	2	0	0	0					
740179	2	2	0	0	0	0					
740180	2	0	1	1	0	1					
740181	1	0	0	1	0	0					
740182	0	0	0	0	0	1					
740183	1	0	0	0	0	0					
740184	3	1	1	2	0	1					
740186	2	0	0	0	0	0					
740187	2	1	0	0	0	2					
740188	0	0	0	0	0	1					
740189	0	0	0	0	0	1					
740190	0	0	0	0	0	0					
740191	5	1	0	1	0	3					
740192	1	0	1	2	0	1					
740193	0	0	0	1	0	1					
740194	2	1	0	0	0	0					
740195	1	0	0	0	0	0					
740196	0	0	0	0	0	0					
740241	8	3	1	6	0	8					
740242	2	0	1	0	0	0					
740243	1	0	2	0	0	0					
740244	2	1	0	1	0	3					
740245	2	0	0	1	0	0					
740246	1	0	0	0	0	0					

Розміщення відомостей щодо кожної місцевої організації політичної партії здійснюється в порядку розміщення назв місцевих організацій політичних партій у виборчому бюлетені.

Номер выборной дільниці	Кількість голосів виборців, які підтримали кандидата в депутати, включеного до територіального выборчого списку кандидатів у депутати від місцевих організацій політичної партії (цифрами)									
	Таболотний Олег Михайлович	Коретський Катерина Даринівна	Крупальницький Дмитро Олександрович	Андрусівська Ярина Володимирівна	Полоскович Геннадій Володимирович	Шпорова Марина Михайлівна				
740666	0	0	0	0	0	1				
740667	1	0	0	0	0	0				
740668	0	0	0	0	0	0				
740669	1	0	0	0	0	0				
740670	1	0	0	0	0	0				
740671	3	0	0	0	0	1				
740672	0	0	0	0	0	0				
740673	0	1	0	0	0	0				
740674	1	0	1	0	0	0				
740675	1	2	0	2	0	1				
740676	2	1	2	0	1	1				
740678	0	0	0	0	0	1				
740679	0	0	0	0	0	0				
740681	0	0	0	0	0	0				
740682	0	0	1	0	0	0				
740683	0	0	0	1	0	0				
740684	3	0	0	0	0	0				
740685	3	0	0	0	0	0				
740686	3	0	0	0	0	0				
740688	2	0	1	0	0	1				
740689	0	1	0	1	1	1				
740690	0	0	0	1	0	1				
740691	0	0	0	1	0	1				
740692	0	1	0	2	1	1				
740693	3	0	2	0	0	0				
740694	0	0	0	0	0	1				
740811	4	1	0	2	1	2				
740812	7	1	2	2	0	1				
740813	2	0	0	0	0	0				
740814	2	0	0	0	0	0				
740815	3	1	0	1	2	0				
740816	5	0	1	5	0	1				
740817	2	0	0	1	0	0				
740818	0	1	1	2	0	1				
740819	0	3	0	0	0	0				
740820	3	1	2	5	0	0				
740821	3	2	2	1	0	1				
740822	13	1	1	10	0	2				
740823	1	0	0	0	0	0				
740824	1	0	0	0	0	0				
740825	1	0	0	0	0	1				
740826	0	0	0	0	0	0				
740827	0	0	0	1	0	0				
740828	0	0	0	1	0	0				
740829	8	0	1	3	1	2				
740830	6	1	1	1	1	2				
740831	2	0	1	0	2	1				
740832	3	1	2	3	1	0				
740833	7	1	3	3	0	3				
740834	3	1	0	3	0	2				
740835	12	1	4	6	0	5				
740836	1	1	1	3	1	1				
740837	6	1	0	1	0	7				
740838	6	0	2	3	0	7				
740839	6	0	0	1	0	0				
740840	0	0	0	0	0	0				
740841	1	0	0	0	1	0				
740842	2	0	0	1	0	0				
740843	2	0	1	0	0	0				
740844	0	0	2	2	0	0				
740845	1	0	0	1	0	1				
740846	3	0	0	0	0	1				
740847	9	2	3	7	1	13				
740848	4	0	2	0	0	0				
740849	0	0	0	1	0	0				
740850	10	0	1	3	0	3				

ВІДОМОСТІ,

зазначені у пункті 17 протоколу територіальної виборчої комісії про підсумки голосування у межах територіального виборчого округу щодо кількості голосів виборців, які підтримали кожного кандидата в депутати, виключеного до територіального виборчого списку кандидатів у депутати

від **Чернігівська регіональна організація ПОЛІТИЧНОЇ ПАРТІЇ "ОПОЗИЦІЙНА ПЛАТФОРМА - ЗА ЖИТТЯ",**

(назва місцевої організації політичної партії (у родовому відмінку)

у межах територіального виборчого округу, по кожній виборчій дільниці, що входить до складу територіального виборчого округу⁸

Номер виборчої дільниці	Кількість голосів виборців, які підтримали кандидата в депутати, виключеного до територіального виборчого списку кандидатів у депутати від місцевої організації політичної партії (цифрами)									
	Петренко Борис Михайлович	Калеміць Наталія Володимирівна	Мартинюк Євген Павлович	Мельничук Тетяна Володимирівна	Рибасюк Олександр Ігоревич					
740153	12	6	8	2	18					
740154	7	5	3	6	27					
740155	10	6	5	1	13					
740156	16	6	4	2	36					
740157	13	8	5	9	33					
740158	6	4	3	0	6					
740159	2	0	1	0	5					
740160	3	6	1	0	13					
740161	4	2	0	1	5					
740162	0	2	0	0	3					
740163	4	1	0	0	3					
740164	0	0	0	0	2					
740165	5	2	1	2	1					
740166	0	0	0	0	3					
740167	1	1	0	0	11					
740168	2	3	1	0	23					
740169	3	1	1	1	1					
740170	0	0	0	0	0					
740171	3	8	2	1	8					
740172	4	2	1	0	7					
740173	3	1	0	0	2					
740174	0	0	0	0	11					
740175	1	0	2	2	3					
740176	1	1	1	2	3					
740177	1	1	0	0	8					
740178	7	2	0	1	6					
740179	1	3	3	0	4					
740180	2	0	0	0	1					
740181	2	0	1	0	1					
740182	7	4	2	1	4					
740183	5	2	0	0	1					
740184	4	1	0	1	1					
740186	1	2	0	0	2					
740187	3	3	0	1	3					
740188	1	2	0	1	5					
740189	2	2	1	0	1					
740190	4	5	1	1	2					
740191	3	0	2	3	78					
740192	5	6	1	2	2					
740193	0	1	0	0	4					
740194	5	0	2	0	6					
740195	1	1	0	0	3					
740196	0	0	0	0	0					
740241	1	3	0	1	0					
740242	0	0	1	0	0					
740243	0	0	0	0	0					
740244	7	3	1	0	1					
740245	3	0	0	0	0					

«Розміщення відомостей щодо кожної місцевої організації політичної партії здійснюється в порядку розміщення назв місцевих організацій політичних партій у виборчому бюлетені.

Номер выборной дільниці	Кількість голосів виборців, які підтримали КАНДИДАТА В ДЕПУТАТИ, ВИЛУЧЕНОГО ДО ТЕРИТОРІАЛЬНОГО виборчого списку командатів у депутати від місцевої організації політичної партії (цифрами)										
	Петренко Борис Михайлович	Колодій Наталія Володимирівна	Миртвиш Євген Павлович	Мельничук Тетяна Володимирівна	Рибаків Олександр Ігорович						
740665	7	2	0	0	0						
740666	8	0	0	2	0						
740667	0	0	0	0	0						
740668	2	1	1	1	0						
740669	1	0	0	1	0						
740670	12	1	1	2	0						
740671	0	3	0	3	1						
740672	2	0	0	0	0						
740673	0	0	0	0	0						
740674	3	1	2	0	0						
740675	0	1	0	1	0						
740676	15	2	1	2	1						
740678	1	0	0	0	2						
740679	3	1	1	1	0						
740681	7	2	2	1	2						
740682	0	0	0	1	2						
740683	0	1	0	0	0						
740684	2	5	1	2	0						
740685	4	2	0	1	1						
740686	1	1	0	0	0						
740688	7	0	0	0	0						
740689	2	0	0	0	2						
740690	0	1	0	1	0						
740691	1	0	1	0	0						
740692	5	1	1	1	0						
740693	0	0	0	2	0						
740694	0	0	0	0	0						
740811	3	2	0	0	0						
740812	5	2	0	4	0						
740813	0	0	0	2	0						
740814	1	2	1	1	1						
740815	7	1	0	2	1						
740816	5	0	1	4	0						
740817	1	0	0	0	0						
740818	4	3	0	0	0						
740819	0	1	0	0	0						
740820	6	16	0	3	1						
740821	5	2	0	0	0						
740822	2	39	0	1	0						
740823	2	0	1	1	1						
740824	4	1	0	0	0						
740825	2	0	3	0	0						
740826	2	0	0	1	0						
740827	1	1	0	0	0						
740828	0	6	1	1	1						
740829	6	5	2	3	3						
740830	14	7	2	4	2						
740831	0	2	2	1	0						
740832	10	1	1	1	0						
740833	1	2	0	2	0						
740834	0	0	0	0	0						
740835	7	21	3	5	2						
740836	2	2	2	1	2						
740837	9	2	1	3	1						
740838	4	3	0	3	2						
740839	2	0	1	0	0						
740840	3	0	0	0	0						
740841	0	0	0	0	0						
740842	3	5	1	2	1						
740843	2	1	1	4	2						
740844	2	2	1	0	1						
740845	0	1	0	0	1						
740846	0	1	0	0	0						
740847	8	9	1	3	4						
740848	2	3	0	0	1						
740849	4	2	2	0	1						

Кількість голосів виборців, які підтримали кандидатів в депутати, належачих до територіальних виборчих списків кандидатів у депутати від місцевих організацій політичної партії (цифрами)

Номер виборчої ділячки	Кандидати											
	Петренко Борис Михайлович	Коломійчук Катерина Володимирівна	Марченко Євген Павлович	Мельничук Тетяна Володимирівна	Рибаків Олександр Ігорович							
740850	14	1	1	1	4							
740851	0	0	0	0	0							
740852	4	1	1	1	0							
740853	2	3	0	3	2							
740854	6	1	1	1	0							
740855	0	1	0	0	0							
740856	2	0	0	1	0							
740857	0	0	0	0	0							
740858	3	2	2	0	0							
740859	3	1	1	1	0							
740860	1	3	0	2	1							
740861	4	6	1	4	0							
740862	1	1	0	1	0							
740863	5	2	3	0	1							
740864	0	0	1	0	0							
740865	7	1	1	0	1							
740866	2	5	1	1	0							
740867	1	0	0	0	1							
740868	2	2	0	1	0							
740869	1	0	0	0	0							
740870	1	19	0	0	2							
740871	0	2	0	2	1							
740872	2	3	1	0	0							
740873	0	10	0	3	1							
740874	18	9	3	7	3							
740875	16	0	2	1	0							
740876	6	2	0	0	0							
740877	3	2	1	0	0							
740878	2	3	0	1	1							
740879	0	6	0	0	0							
740880	6	5	0	2	2							
740881	2	0	0	0	0							
740882	6	2	0	0	1							
740883	4	2	0	0	0							
740884	3	0	2	0	1							
740885	4	2	0	1	0							
740886	4	1	0	1	4							
740887	6	1	1	0	1							
740888	0	1	0	1	1							
740889	0	1	0	0	0							
740890	0	0	0	0	0							
741060	0	0	0	0	0							
Усього:	1027	652	321	285	552							

ВІДОМОСТІ,

зазначені у пункті 17 протоколу територіальної виборчої комісії про підсумки голосування у межах територіального виборчого округу, щодо кількості голосів виборців, які підтримали кожного кандидата в депутати, виключеного до територіального виборчого списку кандидатів у депутати від **Чернігівська Обласна організація ПОЛІТИЧНОЇ ПАРТІЇ «СЛУГА НАРОДУ»**, (назва місцевої організації політичної партії (у родовому відмінку)

у межах територіального виборчого округу, по кожній виборчій дільниці, що входить до складу територіального виборчого округу

Номер виборчої дільниці	Кількість голосів виборців, які підтримали кандидата в депутати, виключеного до територіального виборчого списку кандидатів у депутати від місцевої організації політичної партії (цифрами)										
	Демченко Іван Юрійович	Розанчук Володимир Іванович	Журавенко Сергій Миколайович	Шара Тетяна Петрівна	Шалютинська Анастасія Вікторівна	Вобровицька Світлана Миколаївна	Сиваренко Віталій Анатолійович	Лисак Віктор Леонідович	Павлюк Катерина Михайлівна	Подолян Андрій Федорович	Балашова Тетяна Юріївна
740153	5	75	4	1	1	1	2	13	1	1	1
740154	10	93	6	2	0	0	3	2	2	0	0
740155	9	94	1	0	0	0	2	24	3	2	1
740156	10	98	0	0	0	3	0	9	5	1	1
740157	2	91	4	0	1	1	1	5	2	0	0
740158	6	28	1	0	0	2	0	1	0	0	0
740159	0	5	0	1	0	0	0	0	0	0	0
740160	2	3	1	1	0	0	0	0	1	0	0
740161	0	1	1	0	0	0	0	0	0	0	0
740162	0	3	0	0	1	0	0	15	1	0	0
740163	0	8	0	0	0	1	0	0	0	0	0
740164	0	0	0	0	0	0	0	0	0	0	0
740165	1	9	0	0	1	1	0	1	1	0	0
740166	2	5	2	0	0	0	0	0	0	3	0
740167	0	2	0	0	1	1	1	6	0	0	0
740168	9	9	6	4	1	2	0	6	3	1	0
740169	3	3	1	0	0	0	0	0	2	0	0
740170	0	0	0	0	0	0	0	0	2	0	0
740171	0	9	0	1	1	0	0	0	0	0	1
740172	0	12	1	1	0	0	0	0	0	0	0
740173	1	2	0	0	0	0	0	21	2	0	0
740174	0	2	1	0	0	1	0	0	0	0	0
740175	1	6	1	0	0	0	2	0	0	1	0
740176	0	2	1	0	0	0	0	4	0	0	0
740177	4	8	1	2	0	0	0	1	0	0	0
740178	2	8	2	0	0	0	0	5	1	0	0
740179	0	1	0	1	0	1	0	24	2	23	0
740180	1	6	1	0	1	0	1	0	1	0	0
740181	2	6	0	1	0	0	0	0	0	2	0
740182	0	11	0	0	0	1	0	1	0	0	0
740183	1	31	0	0	0	0	0	4	2	0	0
740184	1	0	0	0	0	0	0	3	0	0	0
740186	1	6	0	0	0	0	0	3	0	0	3
740187	2	8	0	0	0	0	0	3	0	0	0
740188	6	16	0	0	0	1	0	1	2	0	0
740189	3	20	0	0	0	0	0	0	1	0	0
740190	1	8	1	0	0	0	0	0	0	0	0
740191	2	9	2	0	2	0	3	1	2	4	0
740192	0	10	0	0	0	0	1	1	0	0	0
740193	0	6	0	1	0	0	0	0	0	0	0
740194	2	22	1	1	0	0	0	0	0	0	0
740195	2	13	1	0	0	0	0	0	0	0	0
740196	0	0	0	0	0	0	0	0	0	0	0
740241	15	1	2	1	0	9	7	1	1	0	1
740242	3	0	1	0	0	1	1	0	0	0	0
740243	2	0	3	1	1	0	0	0	1	0	0
740244	11	1	0	1	0	28	1	0	1	0	0
740245	2	0	0	0	0	3	0	0	0	0	0
740246	0	1	0	0	0	0	0	0	0	0	0
740247	0	0	0	0	0	0	0	0	0	0	0
740248	1	1	0	1	0	1	1	0	0	0	0

«Розміщення відомостей щодо кожної місцевої організації політичної партії здійснюється в порядку розміщення назв місцевих організацій політичних партій у виборчому бюлетені,

Кількість годин англійської мови у складі навчальних курсів та вступних іспитів, включеного до територіального анкетного списку кандидатів у депутати від місцевих організацій політичної партії (у цифрах)

Номер анкетної справи	Деметрій Іван Юрійович	Романчук Володимир Іванович	Журавий Сергій Миколайович	Щара Тетяна Петрівна	Шевальтася Анастасія Вікторівна	Бобриняк Світлана Миколаївна	Смирненко Віталія Анатоліївна	Базар Віктор Леонідович	Дзасун Наталія Михайлівна	Покорський Андрій Федорович	Балашова Тетяна Юнус-Ефендіївна
740249	4	0	0	0	0	0	0	2	0	0	0
740250	2	0	0	0	0	1	0	0	2	0	0
740251	6	2	0	0	2	1	1	0	0	0	0
740252	3	0	0	0	0	0	0	0	0	0	1
740253	6	3	2	0	0	1	0	1	2	1	0
740254	1	0	0	0	0	1	0	0	0	0	0
740255	12	2	2	1	1	1	0	0	3	0	0
740256	2	2	2	0	1	0	0	0	0	0	1
740257	6	0	1	0	0	0	3	0	0	0	0
740258	5	0	0	0	3	0	0	0	1	0	0
740259	2	2	2	1	0	1	1	0	1	1	0
740260	2	2	0	0	0	0	6	0	1	1	0
740261	19	0	3	0	0	1	2	3	6	0	0
740262	0	0	1	1	0	0	0	0	0	0	0
740263	3	2	2	0	0	1	1	0	0	0	1
740264	3	3	2	1	1	0	0	1	4	0	1
740265	6	0	4	0	1	0	0	2	0	2	0
740266	9	1	1	1	0	0	1	1	2	2	0
740267	7	1	1	0	0	2	0	0	0	1	0
740268	1	0	1	0	0	2	1	0	0	1	0
740269	0	0	0	0	0	0	0	1	0	0	0
740270	8	2	0	0	1	3	2	0	2	1	0
740271	3	0	0	0	0	0	1	0	1	0	0
740272	15	0	0	0	0	0	0	0	3	0	0
740273	8	1	0	0	0	0	0	0	0	0	0
740274	6	1	0	0	1	0	0	0	5	0	0
740275	0	0	0	0	0	2	0	2	0	0	0
740276	0	0	0	0	0	0	0	0	0	0	0
740277	1	0	1	0	0	0	0	0	0	0	0
740278	4	5	0	0	0	0	0	0	1	1	0
740279	4	1	0	0	0	2	1	1	4	0	0
740280	2	0	1	0	0	0	0	0	0	0	0
740281	2	0	0	3	1	0	0	1	0	0	0
740282	1	0	0	0	0	0	0	1	1	0	0
740283	4	0	1	0	1	0	0	0	1	0	0
740284	0	0	1	0	0	0	0	0	0	0	0
740285	0	0	1	1	1	0	0	0	0	0	1
740286	0	1	0	0	0	1	0	0	0	0	0
740287	5	0	0	1	0	0	1	0	1	0	1
740288	22	1	1	0	0	0	3	0	0	0	0
740289	9	3	3	0	0	2	21	1	2	0	2
740290	14	3	0	0	0	2	21	0	0	0	0
740291	1	0	1	0	0	3	13	0	1	0	0
740292	3	1	0	1	1	0	0	0	1	0	0
740293	0	0	2	0	0	0	5	0	0	0	0
740294	1	0	0	0	1	0	0	0	0	0	0
740295	12	1	0	0	0	1	0	0	3	1	1
740296	11	1	1	0	0	2	3	0	1	0	0
740297	4	1	5	0	0	2	3	0	1	0	0
740298	1	0	0	1	0	0	0	0	0	0	0
740299	5	0	4	0	0	1	6	0	0	0	1
740300	10	2	1	2	0	1	0	1	0	0	0
740301	6	0	1	1	0	0	3	2	0	0	0
740302	0	0	2	0	0	0	0	0	0	0	0
740303	2	0	2	1	0	3	2	2	1	0	0
740304	10	1	1	0	0	0	0	0	3	0	0
740305	1	0	0	0	1	0	0	0	1	0	1
740306	1	0	1	1	1	0	3	0	1	0	0
740307	1	0	0	0	0	0	0	0	0	0	0
740308	11	7	4	0	0	3	33	2	4	0	0
740309	33	7	8	4	2	5	7	3	14	1	7
740310	2	0	1	3	1	0	0	4	1	0	0
740311	29	3	5	6	5	5	4	3	12	1	6
740312	1	0	0	2	0	0	0	0	0	0	0
740313	16	3	6	1	5	6	5	1	9	0	0
740314	18	3	4	3	0	13	12	3	0	3	0

Номер виборчої дільниці	Кількість голів виборців, які підтримали кандидата в депутати, включеного до територіального виборчого списку кандидатів у депутати від місцевої організації політичної партії (цифри)										
	Деметрій Іван Юрійович	Романчук Володимир Іванович	Журавин Сергій Миколайович	Шара Тетяна Петрівна	Шевчук Анастасія Вікторівна	Бабуринський Світлана Миколаївна	Свердловський Віталій Анатолійович	Лазар Віктор Леонідович	Білоус Наталія Улянівна	Полубина Андрій Федорович	Балашов Тетяна Юлієвна
740315	23	4	6	2	2	11	21	3	3	4	1
740316	7	3	4	0	1	4	2	0	1	0	1
740317	24	4	8	1	1	11	11	5	4	0	2
740318	9	3	2	1	0	6	6	5	3	0	2
740319	7	1	3	3	2	1	8	11	1	0	1
740320	17	5	1	4	2	3	7	4	2	3	2
740321	12	3	2	0	0	1	15	3	3	1	2
740322	2	1	0	1	0	1	2	1	0	1	0
740323	4	0	0	0	0	0	0	0	0	0	0
740324	0	0	0	0	0	0	0	0	0	0	0
740325	0	0	0	0	0	0	0	0	0	0	0
740393	8	0	2	3	1	1	0	60	2	0	0
740394	8	6	5	5	1	3	1	49	8	0	0
740395	0	2	0	0	0	0	0	4	0	0	1
740396	4	1	2	1	0	0	0	11	3	0	1
740397	3	1	1	1	0	1	1	22	0	0	0
740398	1	0	2	0	0	0	0	3	0	2	0
740399	1	1	2	0	0	0	1	16	0	1	0
740400	4	0	2	2	1	0	1	11	3	0	1
740401	0	0	1	0	0	1	0	1	0	0	0
740402	2	0	0	1	0	2	0	6	2	0	2
740403	1	3	0	0	1	0	0	56	0	0	1
740404	4	3	3	2	0	0	1	4	3	0	0
740405	3	1	2	2	0	0	1	7	1	1	0
740406	1	2	0	3	1	0	1	8	0	1	0
740407	2	0	1	0	0	0	0	4	1	0	0
740408	2	2	1	0	1	2	0	8	2	1	0
740409	2	1	0	2	0	1	1	7	5	1	0
740410	1	0	0	1	0	0	0	1	0	0	0
740411	0	0	0	0	0	0	0	0	0	0	0
740417	15	1	4	2	1	0	2	2	4	2	0
740418	8	1	4	1	1	0	2	0	2	1	0
740419	5	0	1	0	2	0	1	0	1	0	1
740423	1	0	0	1	0	0	0	0	0	0	0
740436	6	1	0	0	2	0	0	1	0	1	0
740437	3	0	0	0	1	0	1	0	3	0	0
740442	6	9	9	1	0	0	2	3	1	1	2
740443	6	3	1	2	0	2	1	0	1	3	1
740444	13	6	4	4	1	1	2	0	4	0	3
740445	0	0	0	0	0	0	0	0	0	0	0
740641	76	0	1	2	0	2	0	1	4	0	1
740642	64	1	1	1	1	0	1	4	6	0	0
740643	8	1	0	0	0	0	1	1	2	0	0
740644	16	4	5	1	1	2	2	1	1	0	0
740645	54	0	5	0	0	15	5	6	9	0	0
740646	2	0	2	0	0	1	0	0	0	0	0
740647	4	3	1	1	1	0	0	0	0	0	1
740648	23	4	1	2	1	3	4	5	2	1	1
740649	21	5	3	4	0	8	0	6	3	0	3
740650	9	0	3	1	0	1	3	4	3	1	1
740651	3	0	0	1	0	1	0	0	0	1	0
740652	1	0	0	1	0	1	1	0	0	0	0
740653	2	0	0	0	0	0	0	3	0	1	0
740654	64	0	2	1	0	3	0	2	5	1	1
740655	3	0	0	0	0	0	1	0	2	4	1
740656	1	0	0	0	1	0	1	0	0	0	0
740657	0	0	0	1	0	0	0	0	0	0	1
740658	0	1	0	0	0	0	0	1	1	0	1
740659	22	0	0	0	0	0	0	0	0	0	0
740661	1	0	0	0	1	0	1	1	0	0	0
740662	2	0	0	0	0	0	0	0	0	0	0
740663	0	1	0	0	0	1	0	0	0	0	0
740664	4	0	2	1	1	1	0	0	0	1	0
740665	3	0	2	7	0	0	0	0	0	0	0
740666	5	0	0	0	0	0	0	0	0	0	0
740667	11	0	1	0	0	0	0	1	0	0	0

Кількість голосів виборців, які підтримали кандидата в депутати, включеного до територіального виборчого списку кандидатів у депутати від місцевої організації політичної партії (цифрами)

Номер виборчої дільниці	Кількість голосів виборців, які підтримали кандидата в депутати, включеного до територіального виборчого списку кандидатів у депутати від місцевої організації політичної партії (цифрами)										
	Деметр Іван Юрійович	Ремічук Володимир Іванович	Журавко Сергій Миколайович	Шара Тетяна Петрівна	Шевчатасю Анастасія Вікторівна	Бобровник Світлана Миколаївна	Смирноненко Віталій Анатолійович	Давар Віктор Леонідович	Плюсун Наталія Миколаївна	Підручан Андрій Федорович	Балашова Тетяна Юліанівна
740668	1	0	0	0	0	0	0	0	0	0	0
740669	3	0	0	0	0	0	0	1	0	0	0
740670	1	0	0	0	0	0	0	0	0	0	0
740671	7	1	0	1	0	0	0	1	0	0	0
740672	11	0	0	1	0	0	0	0	0	0	0
740673	0	0	0	0	0	0	0	0	0	0	0
740674	9	0	0	0	0	1	1	1	0	0	0
740675	3	1	0	0	0	1	0	1	0	0	0
740676	26	0	0	1	0	1	5	0	4	1	0
740678	2	0	0	1	0	0	0	0	1	0	0
740679	29	0	3	1	1	1	2	3	0	0	0
740681	14	2	0	1	0	1	0	1	0	0	0
740682	3	2	1	0	0	0	0	2	1	0	0
740683	4	0	0	0	1	0	1	0	0	0	1
740684	6	0	0	1	0	0	0	1	0	0	0
740685	15	0	3	1	0	2	0	1	0	2	1
740686	1	0	0	0	0	2	0	0	1	0	0
740688	1	0	0	0	0	1	0	0	0	0	0
740689	0	2	0	1	1	0	0	3	0	0	0
740690	0	0	0	0	0	0	0	3	1	0	0
740691	6	2	1	2	1	0	0	2	0	0	1
740692	3	1	1	0	0	2	0	1	1	0	1
740693	11	0	0	1	1	1	1	1	0	0	0
740694	0	0	0	0	0	0	0	0	0	0	0
740811	10	2	7	1	0	0	0	7	1	1	0
740812	5	0	11	3	0	0	2	9	1	0	2
740813	2	0	0	2	0	0	0	1	2	1	0
740814	44	0	0	1	0	0	1	0	1	0	0
740815	7	1	4	1	1	0	0	3	1	0	1
740816	5	1	11	0	0	0	1	3	0	1	0
740817	1	0	0	0	0	0	0	0	0	0	0
740818	1	1	17	0	1	0	0	0	3	1	0
740819	0	0	1	0	0	0	1	0	0	0	1
740820	27	1	5	1	0	0	2	2	1	1	1
740821	26	1	7	1	1	0	1	0	0	0	0
740822	43	1	15	4	1	0	3	11	1	0	0
740823	5	1	1	1	1	2	26	0	1	0	0
740824	1	1	11	0	0	0	0	2	1	0	0
740825	16	1	1	0	0	0	0	3	1	0	0
740826	14	0	3	0	0	0	1	0	0	0	0
740827	6	1	1	0	0	0	1	0	0	0	0
740828	1	0	2	0	0	0	0	4	1	0	0
740829	11	3	4	1	3	2	5	11	6	0	1
740830	13	1	12	1	2	1	10	8	1	4	0
740831	2	0	2	1	0	0	1	1	0	1	0
740832	5	2	8	2	0	0	0	2	1	0	0
740833	3	1	9	0	1	0	1	5	4	1	1
740834	2	0	1	0	0	0	0	0	1	0	0
740835	23	4	2	9	2	1	10	12	2	17	2
740836	6	1	2	3	0	0	1	0	0	0	0
740837	3	2	10	1	0	0	1	7	0	0	0
740838	2	1	20	0	0	1	0	7	0	0	0
740839	8	2	2	4	0	0	6	0	1	0	0
740840	2	0	0	0	0	0	1	0	0	0	0
740841	1	0	2	0	0	0	0	0	0	0	0
740842	4	0	1	2	0	0	1	1	1	0	0
740843	1	0	2	1	0	0	16	7	2	1	0
740844	9	0	6	1	0	1	0	1	0	0	0
740845	2	0	0	2	0	1	0	0	0	0	0
740846	2	1	11	1	1	0	0	2	0	0	0
740847	5	5	23	2	1	5	5	10	4	3	3
740848	10	0	1	0	0	0	0	8	0	0	0
740849	0	1	8	0	0	0	0	3	0	1	0
740850	5	0	5	1	0	0	1	17	2	0	1
740851	3	3	5	1	0	0	0	5	1	0	0
740852	28	1	11	1	1	2	1	5	3	1	0


Номер виборчої лінійки	Кількість голосів виборців, які підтримали кандидата в депутати, виключеного за територіального виборчого округу кандидатів у депутати від місцевих організацій політичної партії (шифрами)										
	Демченко Іван Юрійович	Романчук Востанків Іванович	Журич Сергій Миколайович	Шара Тетяна Петрівна	Шевченко Анастасія Вікторівна	Бобровник Світлана Миколаївна	Свердловська Віталій Анатолійович	Лазар Віктор Леонідович	Лісчук Ніколаїс Михайлович	Поздрав Андрій Федорович	Башарова Тетяна Юліана Євгенівна
740853	20	4	4	2	1	1	2	7	0	0	1
740854	2	5	11	0	0	0	0	6	1	0	1
740855	1	0	1	1	0	0	0	0	0	0	0
740856	0	0	1	0	0	0	0	1	0	0	0
740857	2	0	0	1	0	0	0	2	0	0	0
740858	4	0	7	1	0	0	0	1	1	0	0
740859	7	0	3	1	0	0	0	0	0	1	1
740860	10	3	3	0	2	2	2	8	2	1	0
740861	7	1	2	1	0	0	4	3	2	0	1
740862	2	0	6	2	0	0	0	3	2	0	0
740863	20	1	6	1	1	0	3	7	2	0	0
740864	0	0	0	1	0	0	1	0	0	0	0
740865	23	0	2	2	0	1	1	1	3	0	0
740866	5	1	36	7	1	0	1	20	6	31	1
740867	3	0	3	1	0	0	0	5	0	1	1
740868	7	2	3	1	0	0	0	6	0	0	0
740869	4	1	0	0	0	0	0	2	0	0	0
740870	20	0	5	2	0	0	1	5	2	1	0
740871	3	1	4	1	0	1	0	0	0	0	1
740872	43	0	6	0	0	2	1	2	1	0	0
740873	7	0	0	0	0	0	0	0	0	0	1
740874	17	6	6	12	2	0	4	15	1	2	5
740875	5	1	14	1	1	0	0	2	0	1	0
740876	2	1	5	0	0	0	1	0	0	1	1
740877	1	0	1	0	0	1	1	0	0	0	0
740878	1	2	6	2	0	0	1	1	1	1	0
740879	1	6	12	2	0	2	1	4	5	1	1
740880	5	0	13	1	0	0	1	6	0	0	0
740881	3	0	9	0	0	0	0	1	0	1	2
740882	9	0	1	0	0	0	0	0	1	0	0
740883	26	2	0	0	0	0	0	0	0	0	0
740884	4	0	0	0	0	0	0	1	1	0	0
740885	0	0	3	2	0	0	18	5	0	1	0
740886	3	0	6	1	0	0	4	1	1	2	0
740887	0	1	6	0	0	0	0	3	0	2	0
740888	1	1	5	1	0	0	1	3	0	0	0
740889	0	0	0	0	0	0	0	3	0	0	0
740890	1	0	0	0	0	0	0	0	0	0	0
741060	0	0	0	0	0	0	0	0	0	0	0
Усього:	1914	999	672	237	101	255	457	834	331	178	102

Цей протокол складено у трьох примірниках.
Примірники протоколу нумеруються і мають однакову юридичну силу.


Голова
територіальної виборчої комісії

Заступник голови
територіальної виборчої комісії

Секретар
територіальної виборчої комісії



(підпис)


(підпис)






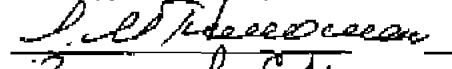





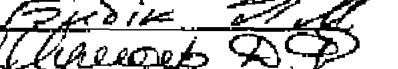



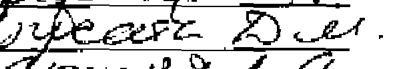





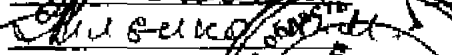



(підпис)



(прізвище та ініціали)


(прізвище та ініціали)


(прізвище та ініціали)

Члени територіальної виборчої комісії,
присутні на засіданні:

 (підпис)	 Скисаренко Н.О. (прізвище та ініціали)	 (підпис)	 Бабичев А.В. (прізвище та ініціали)
 (підпис)	 Захаров Є.М.	 (підпис)	 Шайкин А.О.
 (підпис)	 Шульцев М.В.	 (підпис)	 Будник П.А.
 (підпис)	 Машурка О.В.	 (підпис)	 Будник Д.М.
 (підпис)	 П.В. Кутун	 (підпис)	 Лисенко В.Т.
 (підпис)	 Справедлив	 (підпис)	 (підпис)

"04"  "04" год "40" хв

Члени територіальної виборчої комісії

Перший і другий примірники цього протоколу мають право підписати присутні на засіданні територіальної виборчої комісії під час встановлення підсумків голосування:

кандидати в депутати:

_____ (підпис)	_____ (прізвище та ініціали)	_____ (підпис)	_____ (прізвище та ініціали)
_____	_____	_____	_____
_____	_____	_____	_____
_____	_____	_____	_____

довірені особи кандидатів у депутати:

_____ (підпис)	_____ (прізвище та ініціали)	_____ (підпис)	_____ (прізвище та ініціали)
_____	_____	_____	_____
_____	_____	_____	_____
_____	_____	_____	_____

уповноважені особи місцевих організацій політичних партій:

_____ (підпис)	_____ (прізвище та ініціали)	_____ (підпис)	_____ (прізвище та ініціали)
_____	_____	_____	_____
_____	_____	_____	_____

офіційні спостерігачі:

(підпис)	(прізвище та ініціали)	(підпис)	(прізвище та ініціали)

Примітки:

1. Кожен примірник протоколу підписується головою, заступником голови, секретарем та іншими членами відповідної територіальної виборчої комісії, присутніми на засіданні комісії. Член відповідної виборчої комісії, присутній на засіданні комісії, зобов'язаний підписати протокол про підсумки голосування. У разі незгоди з діями комісії чи підсумками голосування, зафіксованими у протоколі про підсумки голосування, член комісії підписує протокол із позначкою "З окремою думкою". Письмовий виклад окремої думки додається до відповідного протоколу про підсумки голосування. У разі відсутності у протоколі підпису члена виборчої комісії напроти його прізвища зазначається причина відсутності підпису. Непідписання протоколу окремими членами територіальної виборчої комісії не має правових наслідків для дійсності протоколу.
2. Кожен примірник протоколу підписується та засвідчується печаткою відповідної територіальної виборчої комісії лише після його остаточного заповнення.
3. Забороняється заповнення протоколу олівцем, внесення до нього без відповідного рішення комісії будь-яких виправлень, а також підписувати його та засвідчувати печаткою виборчої комісії до остаточного заповнення.
4. Протокол про підсумки голосування може виготовлятися за допомогою технічних засобів.