

Центральна виборча комісія

ВИБОРИ
ДО ВЕРХОВНОЇ РАДИ УКРАЇНИ
2006 року

Інформаційно-аналітичний збірник

У двох книгах

Книга 1

Київ – 2006

УДК 324(477), „2006”
ББК 67.9(4УКР)400.5
В41

РЕДАКЦІЙНА КОЛЕГІЯ: Я. В. Давидович (голова редакційної колегії), М. І. Мельник, М. І. Ставнійчук, С. О. Дубовик, Ю. Г. Донченко, В. О. Завалевська, І. А. Качур, А. Й. Магера, М. В. Охендовський, А. А. Писаренко, Б. С. Райковський, Ж. І. Усенко-Чорна, О. М. Чупахін, В. Є. Шелудько, М. Г. Кавун, М. І. Дондик, В. Я. Серeda (секретар редакційної колегії).

Авторський колектив: *передмова* – Я. В. Давидович; *розділ 1* – Я. В. Давидович, М. І. Ставнійчук, З. К. Шарикова, В. А. Погонюк, Ю. О. Мазур, І. Л. Богатов; *розділ 2* – Ю. Г. Донченко, Б. С. Райковський, Т. В. Бойко, С. О. Смолянников; *розділ 3* – М. І. Мельник, О. В. Белікова, В. О. Ковальчук, І. В. Тищенко; *розділ 4* – С. О. Дубовик, В. О. Завалевська, М. І. Дондик, В. О. Крук, О. С. Вишневська, Н. Є. Кравченко, О. О. Коваленко, Н. П. Кофанова, І. В. Корж; *розділ 5* – Я. В. Давидович, Ж. І. Усенко-Чорна, В. М. Стріганов, О. О. Осадчук, А. В. Вдовиченко; *розділ 6* – В. О. Завалевська, М. І. Дондик, О. С. Вишневська, О. О. Коваленко, О. В. Белікова, І. В. Корж; *розділ 7* – А. Й. Магера, З. К. Шарикова, А. А. Полякова; *розділ 8* – В. Є. Шелудько, Н. І. Вадімова, В. Г. Логінов; *розділ 9* – В. О. Завалевська, М. В. Охендовський, О. С. Вишневська, В. А. Андрієнко, О. О. Коваленко, І. В. Коваль, І. В. Корж; *розділ 10* – С. О. Дубовик, О. М. Чупахін, М. І. Дондик, В. О. Крук, О. С. Вишневська, Н. Є. Кравченко, Є. О. Павловська, О. Ю. Очкур; *розділ 11* – М. І. Мельник, І. А. Качур, В. А. Погонюк, Г. В. Кривошея; *розділ 12* – Я. В. Давидович, О. О. Осадчук, А. О. Карманюк; *розділ 13* – М. І. Ставнійчук, А. А. Писаренко, С. М. Суярко, В. Ф. Гладун, В. Я. Серeda, С. В. Аніпко; *розділ 14* – Я. В. Давидович, В. М. Стріганов, О. В. Стельмах, О. В. Белікова, В. А. Івїнський, В. М. Сом; *розділ 15* – О. М. Чупахін, К. О. Хівренко, Є. О. Павловська.

В41 Вибори до Верховної Ради України 2006 року: Інформаційно-аналітичний збірник. У двох книгах. Книга 1 / Редкол. Я. В. Давидович (голова), М. І. Мельник, М. І. Ставнійчук. – К.: Атіка, 2006. – 624 с.

ISBN 966-326-223-0 (повне зібрання)

ISBN 966-326-231-1 (книга 1)

Пропоноване видання – це повне і систематизоване зібрання відомостей про організацію, перебіг та результати виборчої кампанії 2006 року (у двох книгах), що проходила в умовах нової пропорційної виборчої системи, за якою склад парламенту формується лише з представників політичних сил, а також нового виборчого законодавства, згідно з яким виборчі округи та виборчі комісії утворювалися за новими принципами. Відтак вперше в нових умовах працювали організатори виборів.

Видання розраховане на широке коло учасників виборчого процесу, політиків, соціологів, політологів, науковців, викладачів та студентів навчальних закладів, а також усіх тих, кого цікавлять питання виборчого права.

УДК 324(477), „2006”
ББК 67.9(4УКР)400.5

ISBN 966-326-231-1

© Центральна виборча комісія, 2006
© Видавництво „Атіка”, 2006

Шановні читачі!

Ще одна виборча кампанія України ввійшла в історію розвитку молодого українського демократії. Результати проведення виборів парламенту 2006 року стануть предметом дослідження як практиків, так і теоретиків – юристів, політологів, соціологів.

Пропоноване видання, яке складається з двох книг, є підсумком нелегкої, відповідальної, напруженої роботи Центральної виборчої комісії, а також організаторів виборів на місцях та інших суб'єктів виборчого процесу задля забезпечення належного рівня організації та проведення виборів народних депутатів України 26 березня 2006 року.

Особливістю цих виборів є те, що вперше в історії суверенної України вони проводилися за пропорційною виборчою системою, відповідно до якої кандидати у народні депутати України могли бути висунуті лише політичними партіями або виборчими блоками політичних партій. Тож порівняно з усіма минулими виборчими кампаніями це спричинило істотні відмінності як у принципах організації підготовки та проведення виборів, так і в характері виборчих заходів.

Варто звернути увагу, що однозначної відповіді на запитання, чи готове українське суспільство до проведення виборів за пропорційною виборчою системою, сьогодні, на жаль, немає. Натомість виборча кампанія висвітила цілу низку проблем, породжених саме новими вимогами Закону України “Про вибори народних депутатів України”, щодо здійснення тих чи інших процедур, з якими організаторам виборів і політичним силам довелося зіткнутися вперше. Ці проблеми більш детально розкрито у відповідних тематичних розділах нашого видання. На мою думку, вони мають стати серйозним приводом для відповідних роздумів і висновків законодавців.

Центральна виборча комісія, здійснюючи організацію і проведення виборів народних депутатів України 26 березня 2006 року, забезпечила дотримання принципів верховенства права, законності, незалежності, об'єктивності, компетентності, професійності, колегіальності розгляду і вирішення питань, обґрунтованості прийнятих рішень, відкритості та публічності. Було виконано весь без винятку комплекс правових, організаційних, фінансових та матеріально-технічних заходів щодо забезпечення вільного волевиявлення громадян.

Насамперед складність минулої кампанії полягала в тому, що за різними виборчими системами одночасно проводилися вибори народних депутатів України і місцеві вибори. Якщо вибори народних депутатів України і депутатів міських, районних у містах рад, районних, обласних рад, міст Києва та Севастополя, Верховної Ради Автономної Республіки Крим проводилися на пропорційних засадах, то система виборів депутатів сільських, селищних рад та сільських, селищних, міських голів залишилася мажоритарною. У результаті така ситуація надзвичайно ускладнила виборчий процес і роботу виборчих комісій. Та й політичні партії, які стали одними з основних суб'єктів виборчого процесу, не були готові переорієнтувати свою роботу відповідно до вимог виборчого законодавства.

Уперше в положеннях виборчого законодавства приділено значну увагу порядку складання списків виборців. Так, для організації виконання цього порядку постановою Уряду були залучені органи державної влади, органи місцевого самоврядування, правоохоронні органи та низка інших суб'єктів. При складанні списків виборців були використані значні людські, матеріальні та фінансові ресурси, оскільки робота над ними розпочалася задовго до виборчого процесу. Фактично протягом шести місяців Центральна виборча комісія постійно здійснювала координацію роботи зі складання списків виборців та безпосередньо брала участь в їх опрацюванні, зокрема, на предмет виявлення кратності включення виборців до таких списків. Саме завдяки чіткому налагодженню співпраці між Центрвиборчкомом та відповідними органами

і впровадженню системного підходу до збирання, перевірки та уточнення відомостей про громадян України, які вносяться до загальних списків виборців, у процесі їх складання практично був відпрацьований прототип загальнодержавного Реєстру виборців. У цьому виданні ви знайдете повну інформацію про кількість виборців, включених до списків виборців, кількість громадян, які скористалися своїм правом голосу, зможете порівняти дані про кількість виборців, включених до списків виборців під час проведення виборів та референдуму в Україні протягом 1994–2006 років.

Окремо слід зупинитися на питаннях моніторингу передвиборної агітації, роль якої у здійсненні громадянами свідомого вибору є надзвичайно важливою. Велику роботу в цьому напрямі було проведено Національною радою України з питань телебачення і радіомовлення, Державним комітетом телебачення і радіомовлення України, профільними інститутами та деякими громадськими організаціями. Проте перебіг виборів засвідчив, що цього ще недостатньо, оскільки спостереження відбувалося переважно за агітацією в засобах масової інформації. Водночас моніторинг передвиборної агітації на носіях зовнішньої реклами чи узагальнення даних про агітацію, що велася під час мітингів, демонстрацій, публічних дебатів, концертів, вистав, спортивних змагань тощо, майже ніким не здійснювався. У межах своїх повноважень певну роботу в цій сфері проводила Центральна виборча комісія. Щоб надати суспільству всебічну інформацію, ретельно проаналізувати всі заходи передвиборної агітації, потрібні зміни в законодавстві, які, зокрема, чітко визначили б відповідальний орган з передбаченими необхідними для здійснення цієї діяльності правами та обов'язками.

На жаль, і в ході останньої виборчої кампанії законодавцям не вдалось уникнути практики внесення змін до чинного виборчого законодавства. Так, до Закону України „Про вибори народних депутатів України” зміни вносилися шість разів, останню з них прийнято парламентом менше ніж за два тижні до дня голосування.

У пропонованому виданні наведено багато цікавих фактів і відомостей щодо територіальної організації виборів, утворення виборчих округів та дільниць, формування і організації діяльності виборчих комісій, стосовно складання та уточнення списків виборців, висування та реєстрації кандидатів у народні депутати України, проведення передвиборної агітації, дізнаєтесь, наскільки були забезпечені гарантії діяльності політичних партій, виборчих блоків політичних партій, кандидатів у народні депутати України та офіційних спостерігачів, як формувалися виборчі фонди політичних партій, виборчих блоків політичних партій та витрачалися кошти цих фондів. Вам надано також можливість проаналізувати відомості про хід голосування та встановлення результатів виборів, оскарження рішень, дій чи бездіяльності, що стосуються процесу виборів, ознайомитися з інформацією з питань фінансового та матеріально-технічного забезпечення підготовки і проведення виборів. Загалом наведена інформація є дуже різноплановою, багато в чому унікальною і, звичайно ж, корисною.

Сподіваємось, що цей збірник приверне увагу широкого загалу читачів (фахівців з виборчого права, політиків і політологів, соціологів, усіх, кого цікавить перебіг виборчого процесу, технологія організації підготовки та проведення виборів), буде спонукати до конструктивної дискусії, що слугуватиме підґрунтям для вдосконалення виборчого законодавства, та збагатить розумінням проблем і явищ у демократизації виборчого процесу в Україні та забезпеченні конституційних прав і свобод її громадян.

**Голова
Центральної виборчої комісії**

Ярослав ДАВИДОВИЧ

КОНСТИТУЦІЙНО-ПРАВОВЕ ЗАБЕЗПЕЧЕННЯ ВИБОРІВ НАРОДНИХ ДЕПУТАТІВ УКРАЇНИ

Виборча кампанія з організації та проведення виборів народних депутатів України 26 березня 2006 року була для держави особливою. Вперше іспит на життєздатність складала нова – пропорційна виборча система, за якою склад парламенту формувався тільки з представників політичних сил. Уперше за новими принципами утворювались виборчі округи і формувались виборчі комісії. Вперше в нових умовах працювали організатори виборів.

Для проведення цих виборів Верховною Радою України 25 березня 2004 року було прийнято новий Закон України „Про вибори народних депутатів України”. Адже, як уже зазначалося, вперше вибори відбувалися за пропорційною системою, що спричинило істотні відмінності як у принципах організації підготовки та проведення виборів, так і в характері виборчих заходів. Цей закон разом із відповідними положеннями Конституції України, Закону України „Про Центральну виборчу комісію”, іншими законодавчими та нормативно-правовими актами становлять передусім конституційно-правову основу організації та проведення виборів народних депутатів України.

Принагідно звернути увагу на те, що практика прийняття під кожен виборчу кампанію нового спеціального виборчого закону, на жаль, не викорінена й досі. Відтак головною проблемою стає перевірка такого закону на відповідність політичним, соціальним реаліям у суспільстві саме у розпалі виборчого процесу і коригувати, вдосконалювати його доводиться безпосередньо „на марші”. Так було й цього разу. До нового Закону довелось кілька разів вносити необхідні зміни. Зокрема, 6 та 7 липня 2005 року, 17 листопада 2005 року, 19 січня 2006 року, 9 лютого 2006 року. Останні зміни до Закону України „Про вибори народних депутатів України” були внесені майже напередодні дня голосування, а саме 14 березня 2006 року. Коротко проаналізуємо ці зміни.

6 липня 2005 року із прийняттям Кодексу адміністративного судочинства України дещо зазнали змін Прикінцеві положення Закону України „Про вибори народних депутатів України” (далі – Закон). Відповідно до цих змін з дня набрання чинності Кодексом, тобто з 1 вересня 2005 року, оскарження до судів рішень, дій чи бездіяльності, що стосуються виборів, і розгляд судом відповідних справ здійснюється в порядку, встановленому Кодексом адміністративного судочинства України.

7 липня 2005 року (менше ніж за 5 місяців до початку виборчого процесу) Закон набув нової редакції. Значною мірою в ньому було враховано досвід президентської виборчої кампанії 2004 року.

17 листопада 2005 року Законом України „Про внесення змін до деяких законодавчих актів України щодо сприяння реалізації виборчих прав громадянами, забезпечення свободи політичних дебатів, неупередженого ставлення засобів масової інформації до кандидатів у депутати, партій (блоків) – суб’єктів виборчого процесу” внесено ще ряд змін, згідно з якими узгоджено норми законодавства щодо діяльності засобів масової інформації при висвітленні виборчого процесу, змінено визначення порядку проведення передвиборної агітації.

19 січня 2006 року, враховуючи велику кількість суб’єктів виборчого процесу та з метою забезпечення повної реалізації виборчих прав громадян України, парламент розширив межі часу, який відводиться в день голосування для волевиявлення громадян, з 7 до 22 години.

9 лютого 2006 року внесено зміни, які стосуються виборчої документації, зокрема зменшено кількість інформаційних плакатів політичних партій (блоків), які повинна виготовити Центральна виборча комісія. У виборчих бюлетенях було введено нумерацію політичних партій та виборчих блоків. Ще низка змін стосувалась опрацювання невикористаних виборчих бюлетенів та складання протоколу дільничної виборчої комісії про підрахунок голосів виборців на виборчій дільниці.

І, нарешті, менше ніж за два тижні до виборів, 14 березня 2006 року, до Закону знову були внесені зміни. Основні з них полягали у корегуванні порядку утворення дільничних виборчих комісій та наданні можливості членам цих комісій здійснити своє волевиявлення безпосередньо на тій дільниці, де вони працюють. Було також встановлено виключний перелік підстав, з яких можна визнати недійсним голосування на окремій виборчій дільниці. Крім того, з метою поліпшення обізнаності громадян з виборчими процедурами Центральну виборчу комісію разом із Національною телекомпанією України та Національною радіокомпанією України було зобов’язано забезпечити проведення дистанційного навчання членів виборчих комісій з питань застосування виборчого законодавства на виборах у березні 2006 року на засадах соціальної реклами, а також трансляцію соціальної реклами для виборців з цієї тематики.

У зв'язку з проведенням виборів зазнав змін і Закон про Державний бюджет України.

Та, попри складність роботи організаторів виборів у таких умовах, необхідно відзначити, що ці зміни і новели виборчого законодавства правового й організаційного характеру були вкрай необхідні для повного забезпечення всіх процедур, оскільки вони значно сприяли належній організації та проведенню цієї непростой виборчої кампанії. Доречно нагадати, що кілька таких змін ініціювала та відстоювала саме Центральна виборча комісія.

Відповідно до вимог законодавства робота з організації та проведення виборів народних депутатів України розпочалася зі складання списків виборців. Це, без сумніву, один із ключових моментів виборчого процесу – первинна ланка в належній організації голосування. Варто лише згадати, як загострила питання підсумків президентських виборів 2004 року незадовільна ситуація щодо достовірності списків виборців. Саме тому законодавці приділили цьому питанню особливу увагу.

Етап складання списків виборців Законом частково було винесено за часові рамки власне виборчого процесу, оскільки він вимагає тривалого періоду, в тому числі й підготовчого, та участі в ньому багатьох відповідальних державних інституцій. З цим етапом пов'язана ще одна суттєва відмінність виборчого парламентського законодавства – роботу зі складання списків виборців узяли під свій безпосередній державний контроль Кабінет Міністрів України та Центральна виборча комісія. Раніше, як відомо, цим займалися місцеві органи державної влади та органи місцевого самоврядування і відповідні виборчі комісії.

На виконання вимог Закону Кабінет Міністрів України 31 серпня 2005 року прийняв постанову № 840 „Про деякі заходи, пов'язані із забезпеченням підготовки проведення у 2006 році виборів народних депутатів України”. Зазначеним документом було вирішено низку організаційних та фінансових питань щодо цієї діяльності, у тому числі й оплати за роботу членам утворюваних робочих груп обліку виборців.

Наявність громадянина в списку виборців є формальною підставою для можливості здійснення ним волевиявлення. Як уже зазначалось, складання загального списку виборців частково триває поза строками виборчого процесу. Саме з огляду на це, відповідні статті Закону навіть набрали чинності майже на півтора місяці раніше, ніж сам Закон у цілому.

Для роботи над складанням та уточненням списків виборців відповідно до Закону утворюються відповідні районні, міські та регіональні групи обліку виборців, працівники яких здійснюють свою діяльність на професійній основі, отримуючи за це винагороду. Ця процедура надзвичайно складна і відповідальна, оскільки на різних етапах до неї долучаються й інші інституції, зокрема органи місцевого самоврядування, місцеві державні адміністрації, центральні органи виконавчої влади та їхні місцеві й територіальні органи, дипломатичні представництва та консульські установи України за кордоном тощо. Працівники всіх цих структур несуть персональну відповідальність, включаючи кримінальну, за неналежне виконання покладених на них обов'язків.

Крім того, Комісією також надавалися в різних формах рекомендації щодо порядку виконання окремих положень Закону – направлялися спеціальні телеграми та листи роз'яснювального характеру. Зокрема, робочим групам обліку виборців було рекомендовано примірний текст оголошення в місцевих засобах масової інформації щодо надання загальних списків виборців для ознайомлення громадян; з метою забезпечення виконання вимог частини першої статті 40 Закону було рекомендовано звернутися до територіальних органів Міністерства внутрішніх справ України щодо надання інформації про громадян, які змінили місце свого проживання. Надалі до 20 жовтня 2005 року така інформація надавалась робочим групам обліку виборців районів, міст, де можливе включення громадян до списків виборців за попереднім місцем проживання тощо.

Центральна виборча комісія систематично аналізувала стан складання списків виборців та надавала роз'яснення виявлених проблемних питань на всеукраїнських селекторних нарадах за участю урядовців, інших посадових осіб центральних органів виконавчої влади, установ та відомств, визначених частиною дванадцятою статті 39 Закону. Такі наради відбулися 7 вересня 2005 року, 16 та 28 січня, 22 лютого та 16 березня 2006 року.

Упродовж лютого – березня 2006 року за участю Центральної виборчої комісії організовано проведення навчальних семінарів для членів окружних та дільничних виборчих комісій, в яких детально роз'яснювалися питання щодо уточнення списків виборців та організації роботи зі списками в день голосування.

Оскільки в Автономній Республіці Крим картотека адресно-довідкових бюро велася російською мовою, то окремо варто наголосити, що з метою забезпечення якісного складання загальних списків виборців у регіоні Комісія спеціально виділила додаткові кошти для перекладу українською мовою

РОЗДІЛ 1. КОНСТИТУЦІЙНО-ПРАВОВЕ ЗАБЕЗПЕЧЕННЯ ВИБОРІВ

відомостей про виборців під час перенесення інформації з паперових носіїв на магнітні, зокрема для оплати праці перекладачів (фахівців-філологів).

З метою забезпечення максимально прозорої процедури складання та уточнення списків виборців постановою Центральної виборчої комісії від 30 вересня 2005 року № 124 утворено центральну та регіональні контрольні групи для забезпечення громадського контролю за процесом складання та достовірністю загальних списків виборців для підготовки проведення виборів народних депутатів України 26 березня 2006 року. До складу цих груп увійшли по одному представнику від партій (блоків), які в поточному скликанні Верховної Ради України станом на 15 вересня 2005 року мали свої партійні фракції (фракції блоків).

Щодо відомостей, які заносяться до списку виборців, законодавець з метою забезпечення вимоги одноразового включення до них громадянина дещо розширив цей перелік. Зокрема, нововведенням стало внесення до списку відомостей про місце народження людини відповідно до адміністративно-територіального устрою на час складання списків виборців. Заслужує також на увагу включення згідно з пунктом 5 частини десятої статті 39 Закону до відомостей, які заносяться до списку виборців, інформації про постійну нездатність громадянина пересуватися самостійно. Наявність цих даних сприяє належній організації голосування цієї специфічної категорії виборців, зокрема, з урахуванням правової позиції Конституційного суду України, висловленої у Рішенні від 24 грудня 2004 року № 22-рп/2004 (справа про особливості застосування Закону України „Про вибори Президента України”).

Особлива увага в процесі складання загальних списків виборців приділяється їх уточненню. Перевірка списків здійснюється з метою вилучення відомостей про виборців, які померли, виїхали для постійного проживання за межі відповідної території, були призвані на строкову військову службу чи вибули для відбування покарання у зв'язку із засудженням до позбавлення волі, визнані судом недієздатними; виявлення інших випадків безпідставного чи неправильного включення до них громадян України, а також включення тих, хто прибув для проживання до відповідних адміністративно-територіальних одиниць або помилково не був включений до списку.

Ще однією новелою Закону є те, що громадяни заздалегідь, починаючи з 1 листопада, а не за 15 днів до дня виборів, як це було раніше, мають можливість ознайомитися зі списками виборців і у разі потреби оскаржити виявлені неправильності. З метою вчасного внесення відповідних коректив засоби масової інформації повідомляють виборців про можливість ознайомлення зі списками.

Останній строк для внесення змін у списки виборців спливає за два дні до дня голосування. У день голосування дозволяється лише виправляти неточності та технічні описки – неправильне написання прізвища, імені, по батькові, дати народження, номера будинку, квартири місця проживання – у разі, якщо, незважаючи на такі технічні описки, є зрозумілим, що до списку внесено саме того виборця, який прибув на виборчу дільницю для голосування. Таке виправлення засвідчується підписами голови або заступника голови та секретаря дільничної виборчої комісії у графі „Примітка”.

Варто зазначити, що згідно із Законом України „Про внесення змін до деяких законів України” від 14 березня 2006 року, яким були внесені зміни, зокрема і до Закону України „Про вибори народних депутатів України”, членам дільничних виборчих комісій дозволено голосувати за місцем їх роботи.

Важливою гарантією реалізації загального виборчого права та можливості проголосувати громадянину не лише за місцем проживання, а й за місцем перебування, є інститут відкріпних посвідчень. Новелою в Законі є визначення статусу відкріпного посвідчення як документа суворої звітності, а, відтак, встановлення жорсткого контролю за їх використанням. На забезпечення такого статусу спрямована, насамперед, вимога єдиної нумерації бланків відкріпних посвідчень на всій території України, що робить більш прозорим їх облік та унеможливує їх неконтрольоване протизаконне використання. Законом встановлено загальні вимоги щодо дотримання суворого обліку бланків відкріпних посвідчень на всіх стадіях їх обігу – від виготовлення до передачі окружним та дільничним комісіям, а також вимогу збереження та обліку виборчими комісіями виданих і невикористаних бланків. Відповідну документацію щодо збереження та обліку бланків відкріпних посвідчень всі залучені до цього суб'єкти передають до Центральної виборчої комісії, яка забезпечує належний контроль на всіх стадіях використання, збереження цієї документації та передачі її до архівних установ.

Центральна виборча комісія забезпечує виготовлення бланків відкріпних посвідчень у кількості двох відсотків від кількості виборців, внесених до уточнених загальних списків виборців, у централізованому порядку одним державним поліграфічним підприємством.

6 вересня 2005 року Центральна виборча комісія затвердила Порядок складання загальних списків виборців для підготовки проведення голосування виборців у день виборів народних депутатів України 26 березня 2006 року. Варто зауважити, що в Законі було додано ще одну вимогу щодо інформації

про виборця – місце його народження. Цю роботу треба було починати майже з нуля, оскільки таких відомостей раніше не зазначали.

Однією зі специфічних особливостей цієї виборчої кампанії стала наявність двох видів списків виборців на виборчій дільниці – для парламентських та для місцевих виборів. Така вимога виборчого законодавства дуже ускладнила роботу зі списками та забрала багато часу у членів дільничних комісій у день голосування.

Попри виконання значного обсягу робіт, стан та якість списків виборців не були досконалыми. Основну відповідальність за це несуть робочі групи обліку виборців – складання списків належної якості було їхнім прямим обов'язком. До дня виборів, на жаль, не вдалося уникнути таких недоліків, як невключення виборців до списків, подвійне включення, неточності у зазначенні даних про виборця тощо, хоча деякі з них можна було виправити уже в дільничних виборчих комісіях. Однак труднощі, що виникали під час формування та роботи цих комісій, у багатьох випадках зашкодили такій можливості.

18 листопада 2005 року Центральна виборча комісія оголосила про те, що виборча кампанія з виборів народних депутатів України розпочинається 26 листопада 2005 року. У визначені Законом строки було утворено 225 територіальних виборчих округів, конфігурація яких на цих виборах порівняно з 2002 роком була дещо змінена. Цього вимагала нова норма Закону, за якою округи утворювалися з приблизно рівною кількістю виборчих дільниць, а не виборців, як це було на попередніх парламентських виборах.

Дещо складніше було дотриматись вимог Закону в частині утворення виборчих дільниць. Ця робота законодавцями покладена на органи місцевого самоврядування – окружні виборчі комісії утворювали виборчі дільниці за поданням виконавчих комітетів сільських, селищних, міських (міст, де немає районних рад), районних у містах рад, а в окремих випадках – за пропозицією сільських, селищних, міських голів, голів районних у містах рад або посадових осіб, які відповідно до Закону здійснюють їх повноваження. При цьому Законом визначена гранична межа максимальної кількості виборців на одній виборчій дільниці – не більше 2,5 тисяч виборців (раніше цей максимум становив 3 тисячі). За цієї умови очікувалось зростання кількості дільниць в цілому по країні приблизно на 3,5 тисячі. Однак відповідальні за утворення дільниць не обтяжували себе точністю дотримання вимог Закону і утворювали дільниці так, щоб було зручно їм, а не виборцям. Тому кількість виборчих дільниць збільшилася лише в межах 800.

Отже, в межах територіальних виборчих округів було утворено 34 039 виборчих дільниць, у тому числі 33 923 – на території України та 116 – у закордонному виборчому окрузі (78 іноземних країн).

Зазнало змін і правове регулювання процедури висування та реєстрації кандидатів у народні депутати України. Щодо кількості політичних партій і виборчих блоків у виборчих перегонах, то вона цього разу перевершила найсміливіші прогнози. Навіть досвідчені політологи сподівались, що в похід за владу вирушать не більше 40 партій. Насправді ж документи до Центральної виборчої комісії подали 53 політичні сили. Суб'єктами виборчого процесу було зареєстровано 45 партій і блоків, решті – відмовлено.

Отже, за новою редакцією Закону висування кандидатів у народні депутати України розпочинається за 119 днів і закінчується за 90 днів до дня виборів. Висування партією (блоком) кандидатів у депутати здійснюється на її з'їзді, про час і місце проведення якого керівник партії зобов'язаний повідомити Центральну виборчу комісію не пізніше як за п'ять днів до цієї події. На з'їзді формується виборчий список кандидатів у депутати з кількістю не менше 18 і не більше 450 осіб. Це можуть бути як представники цієї партії, так і безпартійні, але особа може бути включена до списку лише однієї партії (блоку).

Для того щоб Центральна виборча комісія зареєструвала кандидатів у депутати, включених до виборчого списку партії (блоку), необхідно подати до Комісії перелік документів, визначений статтею 58 Закону. Щодо деяких документів Закон встановлює дотримання обов'язкової форми або змісту. Зокрема, форма виборчого списку кандидатів у народні депутати України повинна відповідати вимогам, затвердженим постановою Комісії від 14 листопада 2005 року № 142. Розмір та кількість фотографій осіб, включених до виборчого списку кандидатів у депутати, встановлено постановою Комісії від 14 листопада 2005 року № 143, форму декларації про майно та доходи кандидата у депутати затверджено наказом Міністерства фінансів України від 14 листопада 2005 року № 780. До речі, вимога щодо подання декларації на членів сім'ї кандидата у депутати, на відміну від редакції Закону 2001 року, вже відсутня.

Останній строк подання документів на реєстрацію кандидатів у депутати закінчується за 85 днів до дня виборів. Центральна виборча комісія протягом 7 днів приймає рішення про реєстрацію кандидатів у депутати або про відмову в їх реєстрації. Вичерпний перелік підстав, з яких може бути відмовлено в

РОЗДІЛ 1. КОНСТИТУЦІЙНО-ПРАВОВЕ ЗАБЕЗПЕЧЕННЯ ВИБОРІВ

реєстрації, наведено у статті 62 Закону. При цьому відмова в реєстрації через неналежне оформлення документів не виключає можливості повторного подання вже виправлених документів, але не пізніше ніж за 75 днів до дня виборів. Остаточне рішення щодо реєстрації кандидатів Центральною виборчою комісією приймає не пізніше ніж за 71 день до дня виборів. Варто відзначити, що порядок набуття чинності рішення Комісії про скасування реєстрації кандидата у депутати теж змінився і став подібний до судового. Так, відповідно до частини 5 статті 62 Закону рішення Центральної виборчої комісії про скасування реєстрації кандидата у депутати, яке не було оскаржене, набирає чинності після закінчення строку його оскарження.

Крім того, Центральна виборча комісія не пізніше ніж за 3 дні до дня виборів з підстав, зазначених у статті 64 Закону, може прийняти рішення про оголошення попередження партії (блоку) або окремому кандидату в депутати, або навіть про скасування реєстрації. Якщо скасовується реєстрація всіх кандидатів у депутати від певної партії (блоку), то вона, відповідно, втрачає статус суб'єкта виборчого процесу. Детальніше про це йдеться в окремому розділі нашого видання.

У списках політичних партій (виборчих блоків) на виборах народних депутатів України 26 березня 2006 року було зареєстровано 7747 кандидатів у народні депутати України. До дня виборів скасовано реєстрацію 152 осіб. Отже, загальна кількість кандидатів у народні депутати України на виборах 26 березня 2006 року становила 7595 осіб.

Для порівняння варто нагадати, що на виборах народних депутатів України 2002 року всього було зареєстровано 7506 кандидатів у народні депутати України. За час виборчих перегонів скасовано реєстрацію 660 кандидатів. Таким чином, станом на день виборів 31 березня 2002 року, до Верховної Ради України балотувалося 6846 кандидатів у народні депутати України.

Формування окружних та дільничних виборчих комісій за правилами, встановленими новим Законом України „Про вибори народних депутатів України”, стало одним із найскладніших етапів виборчої кампанії.

225 окружних виборчих комісій були утворені у повній відповідності до вимог Закону. Центральна виборча комісія включила до складу цих комісій в обов'язковому порядку кандидатури від партій (блоків), які в поточному складі Верховної Ради України станом на 15 вересня 2005 року мали свої партійні фракції (фракції блоків). Такі політичні сили подали до складу окружних виборчих комісій 3279 кандидатур.

Тридцять одна партія (блок) – суб'єкти виборчого процесу також скористалися своїм правом подання кандидатур для включення до складу окружних виборчих комісій шляхом жеребкування. Вони подали 3248 кандидатур. Таким чином, усього було подано 6527 кандидатур. Слід зауважити, що для опрацювання відповідних документів перед проведенням жеребкування Комісія мала лише три дні.

Отже, в обов'язковому порядку до складу окружних виборчих комісій було включено 3261 кандидатуру, а від інших суб'єктів виборчого процесу за підсумками жеребкування – 789 осіб, тож загальна кількість членів ОВК становила 4050 осіб. Таким чином, були сформовані 225 окружних виборчих комісій у складі 18 осіб кожна.

Дотримуючись умови про те, що кожна партія (блок) має право на пропорційну частку кожної категорії керівних посад в окружних виборчих комісіях, в Управлінні інформатизації Центральної виборчої комісії було розроблено спеціальну комп'ютерну програму, за допомогою якої визначили керівний склад усіх окружних комісій пропорційно до кількості поданих суб'єктами виборчого процесу кандидатур.

Спочатку здавалося, що цей етап пройдено нормально. Але, як виявилось, проблеми з формуванням складів комісій тільки починались.

Ці вибори засвідчили, що велика кількість політичних партій у державі зовсім не означає високий якісний рівень організації цих політичних сил. На жаль, вони не виправдали того відповідального статусу, на який розраховував парламент, наділивши їх правом формування виборчих комісій. Наступного ж дня після утворення комісій до Центральної виборчої комісії зливою посипалися заяви від тих людей, яких запропонували партії та блоки, з відмовою працювати в комісіях. Багато з них навіть не знали про подання партіями їхніх кандидатур, тому аж до 20 березня 2006 року ще розглядалися на засіданнях Центральної виборчої комісії такі заяви і вносились відповідні заміни до складу окружних виборчих комісій.

За час роботи комісій склали повноваження 777 їх членів, з них 59 голів, 51 заступник голів, 82 секретарі та 585 членів окружних виборчих комісій. Центральною виборчою комісією прийнято 38 постанов про внесення змін до складу окружних виборчих комісій територіальних виборчих округів з виборів народних депутатів України 26 березня 2006 року. Найбільше замін у складі окружних

комісій відбулося від таких політичних сил: Народний Рух України, політична партія „Вперед, Україно!”, Партія промисловців і підприємців України, політична партія „Трудова Україна”, партія „Єдина Україна” та інші.

Ще складнішим виявився процес формування окружними комісіями складу дільничних виборчих комісій. Необхідної кількості активістів, готових працювати в комісіях і бодай трохи обізнаних з питаннями організації виборчого процесу, у партій просто не виявилось. Це створило величезну проблему, яку довелося розв'язувати шляхом внесення змін до законодавства.

Відповідний Закон про зміни до деяких законодавчих актів було підписано 17 березня 2006 року. Станом на 20 березня ще було недоформовано 96 дільничних комісій і тільки 25 березня 2006 року. Склад дільничних виборчих комісій вдалось укомплектувати. Центральна виборча комісія змушена була навіть звернутися до окружних виборчих комісій з проханням передбачити на день голосування резерв кандидатур до складу дільничних комісій, які б могли бути задіяні в разі хвороби членів комісій чи інших непередбачених обставин.

Таким чином, на день виборів в Україні діяли 34 039 дільничних виборчих комісій (разом із закордонним виборчим округом), із них 11 447 малих, 11 426 – середніх та 11 166 – великих. У їх складі працювало понад 541 тис. осіб.

Найбільше представництво у складі дільничних виборчих комісій забезпечили такі політичні сили: „Блок Юлії Тимошенко” – 30 789 осіб, Соціалістична партія України – 29 713, Партія регіонів – 29 407, політична партія „Народний Союз Наша Україна” – 26 725, партія „Єдина Україна” – 24 377, Народна партія – 23 850 та інші.

Водночас практично не мали представництва у складі дільничних виборчих комісій Українська Національна Асамблея (24 особи), Політична партія „Європейська столиця” (45), Всеукраїнська партія народної довіри (79 осіб).

Інтереси партій та блоків у комісіях усіх рівнів представляв чималий загін їх представників та уповноважених осіб. Зокрема, 45 представників партій та блоків було зареєстровано в Центральній виборчій комісії, а кількість уповноважених осіб у загальнодержавному виборчому окрузі та територіальних виборчих округах становила 10 149 осіб.

Як відомо, важливою складовою виборчого процесу є передвиборна агітація. Виходячи з положень Закону, порядок проведення передвиборної агітації зазнав істотних змін. Норми чинного Закону було доопрацьовано передусім з урахуванням негативного досвіду проведення виборів Президента України 2004 року. Крім того, через певні суперечності в новій редакції Закону, а також значні наполягання представників засобів масової інформації за 9 днів до початку виборчого процесу Закон у цій частині знову було змінено. Так, Верховна Рада України 17 листопада 2005 року прийняла Закон України „Про внесення змін до деяких законодавчих актів України щодо сприяння реалізації виборчих прав громадянами, забезпечення свободи політичних дебатів, неупередженого ставлення засобів масової інформації до кандидатів у депутати, партій (блоків) – суб'єктів виборчого процесу”, яким внесено зміни, зокрема і до Закону України „Про вибори народних депутатів України”.

Передовсім слід відзначити, що законодавець конкретизував форми і засоби проведення передвиборної агітації, виділивши такі абсолютно нові форми агітації, як проведення мітингів, походів, демонстрацій, пікетів, розміщення друкованих агітаційних матеріалів чи політичної реклами на носіях зовнішньої реклами тощо.

Цікавою новелою Закону є визначення термінів „передвиборна агітація” та „політична реклама”. Так, у Законі з'явилося визначення поняття „передвиборна агітація” – це здійснення будь-якої діяльності з метою спонукання виборців голосувати „за” або „проти” певного суб'єкта виборчого процесу. Слід зазначити, що таке визначення є досить широким, адже мотивом, що спонукатиме виборця голосувати „за” або „проти”, може слугувати будь-що, наприклад, оприлюднення рейтингів опитувань громадської думки, подача матеріалів негативного або позитивного змісту про ту чи іншу політичну партію (виборчий блок політичних партій), а з'ясувати, так само, як і довести справжність мети здійснення такої діяльності, дуже складно.

Щодо визначення терміну „політична реклама” в новій редакції Закону, то воно також є не зовсім вдалим. Відповідно до Закону політична реклама – це одна із форм передвиборної агітації, оплачена за рахунок коштів виборчих фондів партій (блоків), розміщена за допомогою рекламних засобів, яка спонукає виборців голосувати „за” або „проти” певного суб'єкта виборчого процесу.

У Законі змінено норму, якою регулювалося одне з найбільш дискусійних питань – розповсюдження повідомлень про дії осіб, що є кандидатами й одночасно виконують посадові (службові) повноваження, передбачені Конституцією та законами України. Як свідчить практика проведення президент-

РОЗДІЛ 1. КОНСТИТУЦІЙНО-ПРАВОВЕ ЗАБЕЗПЕЧЕННЯ ВИБОРІВ

ської виборчої кампанії 2004 року, саме щодо застосування цієї норми Закону України „Про вибори Президента України” до Центральної виборчої комісії було подано чи не найбільшу кількість скарг, щодо порядку проведення передвиборної агітації у ЗМІ.

Встановлено заборону на розповсюдження в офіційних повідомленнях про дії осіб, що виконують посадові (службові) повноваження, передбачені Конституцією України або законами України, та одночасно є кандидатами у депутати, відео-, аудіозаписів, кінозйомок, фотоілюстрацій про дії таких осіб саме як кандидатів у депутати, тобто таких зображень, які можуть інформувати телеглядачів (читачів) про те, що певна посадова (службова) особа є кандидатом у народні депутати України, наприклад, зображення таких осіб на агітаційних заходах чи з елементами передвиборної агітаційної символіки тощо.

Розширено перелік підстав, за яких ЗМІ зможуть відмовляти в розповсюдженні матеріалів передвиборної агітації, а питання щодо тимчасового зупинення дії ліцензії або тимчасової заборони випуску друкованого видання має право вирішувати виключно суд у разі, якщо ним при розгляді виборчого спору буде встановлено повторне або одноразове грубе порушення з боку ЗМІ вимог Закону. У цілому, треба відзначити, що Центральна виборча комісія в повному обсязі забезпечила всім зареєстрованим суб'єктам виборчого процесу можливість здійснювати передвиборну агітацію за рахунок і в межах коштів Державного бюджету України.

Своєчасно було проведено жеребкування щодо надання з цією метою ефірного часу на загальнодержавних каналах телебачення і радіомовлення та друкованої площі в загальнодержавних виданнях „Голос України” та „Урядовий кур'єр”, у визначені строки та в необхідній кількості виготовлено передбачені Законом інформаційні плакати та матеріали передвиборної агітації. У регіонах жеребкування щодо надання ефірного часу та друкованої площі для здійснення передвиборної агітації за рахунок і в межах Державного бюджету України проводили окружні виборчі комісії, які зробили це вчасно з дотриманням вимог чинного законодавства.

Відповідно до норм Закону Центральна виборча комісія у визначені строки провела жеребкування щодо порядку розміщення назв партій (блоків) у виборчому бюлетені. Багато хто з лідерів партій та блоків, уповноважених представників були присутні при цьому в Комісії і мали змогу особисто переконатись у повній прозорості та відкритості процедури.

Тобто всі заходи агітаційного та інформаційного характеру були забезпечені своєчасно і відповідно до вимог Закону.

Зміни у виборчій системі вплинули також і на інститут фінансування виборчих кампаній за рахунок виборчих фондів. Зокрема, виборчих фондів окремих кандидатів у народні депутати України вже не передбачалось, як це було при мажоритарній або змішаній (мажоритарно-пропорційній) системі виборів, лише партії та блоки мали свої фонди.

Виборчий фонд партії (блоку) складається з одного накопичувального рахунку, на який надходять кошти, і поточних рахунків, з яких здійснюється фінансування витрат, пов'язаних з передвиборною агітацією.

Накопичувальний рахунок відкривається в установі банку в місті Києві не пізніше ніж за 65 днів до дня виборів на підставі рішення Центральної виборчої комісії про реєстрацію кандидатів у депутати. Поточні рахунки можуть відкриватись у кожному територіальному виборчому окрузі, але не більше одного. При цьому один поточний рахунок виборчого фонду партії (блоку) може обслуговувати і декілька територіальних виборчих округів. У закордонному виборчому окрузі заборонено проводити видатки на фінансування передвиборної агітації. У зв'язку з цим поточні рахунки там не відкриваються.

Детальний порядок відкриття і закриття рахунків виборчих фондів встановлено постановою Правління Національного банку України від 12 листопада 2003 року № 492 „Про затвердження Інструкції про порядок відкриття, використання і закриття рахунків у національній та іноземних валютах” та погодженого постановою Центральної виборчої комісії від 13 жовтня 2005 року № 130 „Про погодження порядку відкриття та закриття рахунків виборчих фондів”.

Для розпорядження коштами з накопичувального рахунку партія (блок) повинна призначити двох розпорядників виборчого фонду з числа саме тих кандидатів, які включені до виборчого списку, або своїх уповноважених осіб у загальнодержавному виборчому окрузі. Так само партія (блок) із числа кандидатів, включених до виборчого списку, або своїх уповноважених осіб у відповідному територіальному виборчому окрузі призначає по одному розпоряднику для кожного поточного рахунку. Розпорядники рахунків мають забезпечувати фінансову дисципліну і вести відповідний облік усіх операцій.

Формуватися фонди можуть лише за рахунок власних коштів партії (партій, що входять до блоку) або добровільних внесків фізичних осіб, кожен з яких не може перевищувати 400 мінімальних розмірів

заробітної плати. Знято і обмеження щодо граничної суми витрат виборчого фонду партії (блоку), яке було визначене в редакції Закону 2001 року.

Організація виборів потребувала від Центральної виборчої комісії значного обсягу роботи щодо фінансового та матеріально-технічного забезпечення виборчого процесу, зокрема окружних та дільничних виборчих комісій.

Проведення виборів народних депутатів України обійшлося державі за попередніми оцінками в 517 млн грн., у тому числі у 2005 році було використано 32,3 млн грн., у 2006 році – 484,7 млн гривень.

Фінансування було здійснено в повному обсязі і вчасно. Це дало змогу своєчасно перерахувати кошти окружним виборчим комісіям, зокрема здійснити виплату заробітної плати членам виборчих комісій.

Окремої уваги заслуговує той факт, що в ході виборчої кампанії за ініціативою Центральної виборчої комісії видатки на оплату праці членів виборчих комісій були збільшені. З метою мотивації праці членів комісії та укомплектування вакантних посад у виборчих комісіях Центральна виборча комісія внесла пропозицію збільшити розмір одноденної оплати праці в день виборів та в дні встановлення підсумків голосування з 16–20 грн. до 49 грн., тобто майже втричі. Ця пропозиція була підтримана Кабінетом Міністрів України та Верховною Радою України.

Так само, як і вибори народних депутатів України, в повному обсязі були забезпечені й відповідні місцеві вибори. Їх фінансування здійснювалося за рахунок коштів місцевих бюджетів, виділених як цільова субвенція з Державного бюджету України.

Тож варто особливо відзначити, що належне забезпечення коштами стало вагомим чинником високого рівня підготовки та проведення виборів народних депутатів України та виборів до місцевих органів влади. До речі, в чинному Законі України „Про вибори народних депутатів України” досить детально регламентовано питання фінансового та матеріально-технічного забезпечення підготовки та проведення виборів народних депутатів України. Такий підхід законодавця та своєчасне фінансування дали змогу вчасно і в необхідних обсягах здійснити всі роботи з матеріально-технічного забезпечення виборчого процесу.

Оплата або відшкодування вартості послуг, наданих органами державної влади та органами місцевого самоврядування окружним і дільничним виборчим комісіям, здійснюється в порядку, затвердженому постановою Кабінету Міністрів України від 21 грудня 2001 року № 1713.

Закупівля товарів, оплата робіт, послуг (крім послуг, що надаються органами державної влади та органами місцевого самоврядування) здійснюється відповідно до постанови Кабінету Міністрів України від 17 грудня 2001 року № 1697.

За період організації та проведення виборів народних депутатів України Центральна виборча комісія уклала 32 господарські договори на загальну суму 40,8 млн грн., з яких 14 укладено за результатами проведення тендерних процедур на суму 31,8 млн грн. До речі, незважаючи на великі суми тендерів – зокрема, лише виборчих скриньок закуплено на 6,57 млн грн., – всі конкурси були здійснені прозоро, в умовах максимальної відкритості інформації для всіх потенційних учасників торгів, та зекономлено на проведених державних закупівлях 6,2 млн гривень.

Вагомою складовою належного проведення кампанії стала чітка організація роботи з виготовлення та доставки окружним і дільничним виборчим комісіям виборчих бюлетенів. Варто нагадати, що всього Центральною виборчою комісією було замовлено державному підприємству „Поліграфічний комбінат „Україна” по виготовленню цінних паперів” 38 млн 534 тис. 655 бюлетенів, з них для голосування на підставі відкріпних посвідчень – 367 822. Крім того, оскільки мали місце випадки псування виборчих бюлетенів на окремих виборчих дільницях, то Комісія забезпечила оперативну заміну зіпсованих бюлетенів у кількості 19 тис. 391 примірник. У кінцевому підсумку жодних проблем із забезпеченням виборців бюлетенями не виникло.

Предметом особливого хвилювання – а можна навіть сказати, що й спекуляцій з боку окремих політичних сил – стала тема забезпечення необхідної кількості скриньок для голосування. Слід відзначити, що Центральна виборча комісія не піддалась істерії і не поквапилась витратити державні кошти на додаткові скриньки. Замість цього був проведений точний розрахунок місткості скриньок, спрогнозовано потребу виборчих дільниць у виборчих скриньках, визначено кількість великих дільниць з кількістю виборців понад 2,5 тисячі та понад 3 тисячі, яким було виділено, відповідно, одну та дві додаткові скриньки. Як засвідчило голосування, кількість скриньок виявилась достатньою.

Відповідно до Закону нормативні вимоги до приміщень окружних та дільничних виборчих комісій з виборів народних депутатів України та приміщень для голосування, перелік і норми забезпечення окружних та дільничних виборчих комісій з виборів народних депутатів України транспортними засо-

РОЗДІЛ 1. КОНСТИТУЦІЙНО-ПРАВОВЕ ЗАБЕЗПЕЧЕННЯ ВИБОРІВ

бами, засобами зв'язку, обладнанням, інвентарем, оргтехнікою, а також перелік видів послуг, робіт, що можуть надаватися окружним і дільничним виборчим комісіям за рахунок коштів Державного бюджету України, виділених на підготовку та проведення виборів народних депутатів України, встановлені постановою Центральної виборчої комісії від 20 січня 2006 року № 252.

Порядок виготовлення, обліку, використання та зберігання виборчих скриньок затверджено постановою Комісії від 18 лютого 2006 року № 641.

Порядок надання транспортних послуг окружним і дільничним виборчим комісіям затверджено постановою Комісії від 20 січня 2006 року № 253.

Тож можна впевнено стверджувати, що готовність держави до дня голосування була цілком задовільною. Своє вирішальне слово 26 березня 2006 року мали сказати члени дільничних виборчих комісій, забезпечивши їх повноцінну роботу. І, на щастя, ця проблема не стала каменем спотикання в проведенні виборів.

У день голосування 26 березня 2006 року о 7 годині ранку відкрилися майже всі виборчі дільниці, і дільничні комісії розпочали свою роботу. Не обійшлося без окремих прикрих випадків, але в кожному з них організатори виборів реагували оперативним, адекватним, тож деякі „нештатні ситуації” не вплинули на процес голосування.

Своєчасно, у передбачені Законом часові проміжки, Комісія одержувала оперативну інформацію про участь виборців у голосуванні, а після закриття виборчих дільниць у визначений час почала надходити в режимі реального часу оперативна інформація про попередні підсумки голосування. Цю оперативність та прозорість надходження інформації було здійснено інформаційно-аналітичною системою „Вибори народних депутатів України”, за допомогою якої Центральна виборча комісія забезпечує оперативний контроль за всіма етапами виборчого процесу.

Якраз завдяки якісній та надійній роботі зазначеної системи попередні результати голосування були встановлені вже на четвертий день після закінчення голосування.

Також фахівцями інформаційно-аналітичної системи „Вибори народних депутатів України” здійснювалася перевірка протоколів дільничних та окружних виборчих комісій про підрахунок голосів виборців на виборчих дільницях та підсумки голосування в межах територіальних виборчих округів, які Центральна виборча комісія приймала в режимі засідання безперервно протягом останніх 14 днів.

У ході цієї перевірки виправлені помилки, що виникли під час введення відомостей з протоколів дільничних виборчих комісій операторами комп'ютерного набору окружних виборчих комісій і були спричинені напруженою працею людей протягом майже трьох діб. При цьому слід зазначити, що ці помилки суттєво не вплинули на встановлення попередніх результатів голосування. Звіркою цих відомостей з результатами, зазначеними в оригіналах протоколів з „микрою” печаткою, було встановлено різницю між відсотками голосів виборців у відношенні до кількості виборців, які взяли участь у голосуванні, всього 0,01–0,02 відсотка.

Якщо оцінювати демократичність українських виборів у контексті порівняння з досвідом інших держав, то вибори 2006 року на всіх рівнях мали можливість спостерігати 473 тис. 592 офіційних спостерігачів від партій (блоків) – суб'єктів виборчого процесу, зареєстрованих окружними виборчими комісіями, та майже 8 тисяч – від громадських організацій, а також 3 тис. 516 офіційних спостерігачів від 16 іноземних держав та 25 міжнародних організацій. Законом їм було дозволено спостерігати за всіма аспектами виборчого процесу, отримувати від комісій необхідні документи, які мають відношення до організації їх роботи, і до честі організаторів виборів в Україні, особливих проблем у взаємовідносинах зі спостерігачами не було.

На дотримання рекомендацій Ради Європи та ОБСЄ законодавець гарантував громадським організаціям за дозволом Центральної виборчої комісії мати власних офіційних спостерігачів, які можуть вести спостереження за перебігом виборчого процесу, зокрема за голосуванням, підрахунком голосів і встановленням підсумків голосування на будь-якій виборчій дільниці та в територіальному виборчому окрузі. Для цього необхідно, щоб до статутної діяльності відповідної громадської організації належали питання виборчого процесу та спостереження за ним, також ці об'єднання повинні бути зареєстровані у встановленому Законом порядку не менш як за два роки до дня виборів.

Варто зауважити, що в переважній більшості звіти офіційних спостерігачів відзначають повну демократичність, прозорість і чесність українських виборів, відсутність адміністративного тиску на виборців, забезпечення основних громадянських прав і свобод, вільну конкуренцію лідерів і програм політичних партій. Також підкреслюється непересічне значення парламентських виборів в Україні для демократичної трансформації усього пострадянського простору, розвитку незалежних засобів масової інформації.

Дещо іншу думку про організацію виборів та їх підсумки мали окремі учасники виборчих перегонів. Як відомо, після засідання Центральної виборчої комісії 10 квітня 2006 року, на якому було встановлено результати виборів депутатів і оголошено відповідний протокол, ряд політичних сил подали позов до Вищого адміністративного суду, в якому просили визнати дії та бездіяльність Центральної виборчої комісії щодо встановлення результатів виборів народних депутатів України 26 березня 2006 року неправомірними. Однак у задоволенні цього позову Суд відмовив. Таким чином, було підтверджено, що рішення Комісії є законним.

І 25 травня 2006 року відбулось урочисте засідання Верховної Ради України з нагоди складення присяги новообраними народними депутатами України та відкриття першої сесії Верховної Ради України п'ятого скликання.

Тож серйозний іспит на демократизм, зрілість і вміння обирати владу за новими правилами Українська держава витримала. Хоча, як свідчить перебіг виборів, складати цей іспит було дуже нелегко. Чимало проблем довелось нам розв'язувати, з багатьох екстремальних ситуацій шукати вихід. Але, як кажуть науковці, негативний результат – теж результат. Труднощі, з якими довелося зіткнутися в ході роботи, дають розуміння того, в якому напрямі слід рухатися далі.

Власне, саме над цим і працює нині Центральна виборча комісія. Досвід, набутий на недавніх виборах, окреслив щонайменше чотири ключових позиції, у яких виборче законодавство потребує змін та вдосконалення.

Насамперед перебіг нинішньої кампанії засвідчив, що Україні потрібен Виборчий кодекс – звід відповідних законів, який би мав комплексний характер, регулював би всі виборчі процеси та діяльність усіх пов'язаних з цим сфер суспільства. Зокрема, яскравим підтвердженням такої необхідності стали труднощі в ході щогорічного одночасного проведення двох видів виборів – парламентських та місцевих. Підсилила ці труднощі також низка відмінностей у двох виборчих законах щодо механізмів здійснення одних і тих же процедур.

Підвалини такого майбутнього кодексу українським законодавством фактично закладені, але тепер слід систематизувати й кодифікувати чинні нормативні документи, а також прийняти низку нових.

Наступною нагальною потребою є питання створення загальнодержавного Реєстру виборців. Але це проблема не суто статистично-облікового, як декому може здатись, а правового характеру. Для цього кроку знову ж таки треба підготувати належну законодавчу базу – адже створити такий реєстр без Закону про всеукраїнський реєстр фізичних осіб просто неможливо.

Рішучого вдосконалення потребує система адміністрування виборів. Принцип формування складу виборчих комісій політичними силами, на жаль, себе не виправдав, більше того – мало не поставив вибори під загрозу зриву. Отже, для роботи в комісіях потрібні професійно підготовлені організатори виборів. А для цього необхідно на загальнодержавному рівні підготувати кадри, причому закласти цю норму в Законі. Питання повинно вирішуватися через організацію відповідних курсів-тренінгів, після закінчення яких кожен із майбутніх членів комісій має отримати сертифікат певного зразка. І лише він може бути підставою для включення його власника до складу комісії.

Оскільки й на цих виборах подекуди не вдалось уникнути таких прикрих явищ, як маніпулювання бюлетенями та допущення помилок членами комісії в ході підрахунку (часто це спричинялось їх втомою), то вважаємо, що назріла необхідність виключити людський фактор з етапу підрахунку голосів. Як відомо, багато країн уже давно відмовились від ручного перерахунку бюлетенів, що цілком логічно в наш час стрімкого розвитку передових технологій. Варіанти зміни можуть бути різні – від перфорації до електронного зчитування результату волевиявлення виборця, головне – одержати точний результат.

Ще однією умовою демократизації виборчих процесів, на нашу думку, має стати більша вимогливість до діяльності партій у ході виборів. Адже й досі недостатньо прозорою залишається така суттєва їх складова, як фінансування: політичні сили звітують про використання коштів на передвиборчу агітацію, а решта витрат, яких досить багато, є тією ж таки підводною частиною айсберга, котра значно більша за верхівку. Крім того, у законодавстві слід передбачити й серйозну відповідальність за дотримання партіями виборчого законодавства, щоб не повторилося, зокрема такої екстремальної ситуації з формуванням виборчих комісій, про яку вже згадувалось.

Отже, майже півроку складного виборчого марафону вже позаду. Очевидними є його перші уроки. Та зробити належні висновки і досягти бажаних змін можна лише за тієї умови, коли політичну волю, мудрість і далекоглядність продемонструють усі гілки влади та політичні сили. Адже часу до наступних виборів залишається не так уже й багато.

Разом з тим, з масиву законодавчих актів необхідно також виокремити Закон України „Про Цент-

РОЗДІЛ 1. КОНСТИТУЦІЙНО-ПРАВОВЕ ЗАБЕЗПЕЧЕННЯ ВИБОРІВ

ральну виборчу комісію”, який, зокрема, встановлює повноваження Центральної виборчої комісії щодо організації та проведення виборів народних депутатів України.

У систему законодавства, пов'язану з регламентацією виборів до парламенту нашої країни, входять також конституційні законодавчі акти. Це Закони: „Про свободу пересування та вільний вибір місця проживання в Україні”, „Про громадянство України”, „Про міліцію”, „Про місцеве самоврядування в Україні” тощо, а також акти адміністративного, інформаційного, фінансового, трудового, цивільного, цивільно-процесуального і кримінального права.

Серед указів Президента України, покликаних на забезпечення 26 березня 2006 року проведення демократичних виборів, слід виділити Указ від 23 січня 2006 року № 62/2006 „Про забезпечення проведення демократичних, чесних і прозорих виборів 2006 року” та Указ від 25 лютого 2006 року № 151/2006 „Про Громадську раду з питань забезпечення реалізації виборчих прав громадян України під час проведення виборів 2006 року”.

На виконання вимог Закону України „Про вибори народних депутатів України” Кабінетом Міністрів України також було прийнято ряд постанов, що регламентують питання організації виборів, деякі з них уже були наведені. Неабияке значення в правовому регулюванні парламентських перегонів мають і підзаконні акти міністерств, зокрема, Міністерства внутрішніх справ України, Міністерства економіки України, Міністерства закордонних справ України, Міністерства оборони України, Міністерства освіти і науки України, Міністерства охорони здоров'я України, Міністерства праці та соціальної політики України, Міністерства транспорту та зв'язку України, Міністерства фінансів України, Міністерства юстиції України та інших органів виконавчої влади.

За час проведення виборів до Верховної Ради України 2006 року Центральна виборча комісія, у межах прав та обов'язків, закріплених законами України, виконуючи покладені на неї функції, прийняла 99 постанов і протокольних рішень щодо їх правового та методичного забезпечення.

Варто наголосити і на міжнародних актах, які стали частиною вітчизняного законодавства. Так, наприкінці першої половини минулого століття світове співтовариство ствердило право людей на самовизначення, право громадянина на рівний доступ до державної служби, брати участь у керуванні державою, обирати й бути обраним. На основі фундаментальних прав людини і громадянина були сформульовані найважливіші принципи виборчого права – загальне, рівне, пряме виборче право громадян з дотриманням таємниці голосування, чи використання інших форм голосування, що забезпечують свободу волевиявлення, взаємопов'язаних з елементами функціональних характеристик виборів, основними з яких є вільний, справедливий, реальний та періодичний характер виборів.

Найголовнішим і одним із перших таких правових актів стала Загальна декларація прав людини від 10 грудня 1948 року. Важливе значення також мають Міжнародний пакт про громадянські і політичні права від 16 грудня 1966 року, Європейська Конвенція про захист прав і основних свобод людини від 4 листопада 1950 року тощо. До речі, саме на підставі цієї Конвенції та протоколів до неї 25, 26 березня 2006 року місцеві суди зобов'язували дільничні виборчі комісії включати громадян України до списків виборців.

Підсумовуючи наведене, можна сказати, що в цілому правове забезпечення виборів народних депутатів України має тенденцію до поліпшення. Значної деталізації зазнав Закон України „Про вибори народних депутатів України”, збільшився масив підзаконних нормативно-правових актів. Проте, на жаль, через поспішне прийняття змін до законів виникають колізії між ними. Інколи це відбувається навіть через надмірну регламентацію деяких питань. Законодавець, намагаючись прописати всі можливі ситуації, часом створює лише додаткові пробіли у правових актах. У багатьох країнах розвинутої демократії закони про вибори менші за обсягом, ніж у нас, разом з тим, народне волевиявлення здійснюється в цих державах набагато цивілізованіше.

Таким чином, орієнтиром у вдосконаленні законодавства, в цілому, повинно стати підняття правової культури громадян.

Між тим, необхідно зосередитись на впровадженні та правовій регламентації результатів наукових досягнень нашого століття. Зокрема, на часі вже давно створення Державного реєстру виборців і введення електронної системи голосування, що значно мінімізує фальсифікації під час виборів з одного боку, а з іншого – прискорить встановлення результатів волевиявлення. Наразі Центральна виборча комісія активно працює над цими питаннями і готує в порядку пункту 6 статті 17 Закону України „Про Центральну виборчу комісію” свої пропозиції на розгляд Верховної Ради України.



КОНСТИТУЦІЯ УКРАЇНИ

Конституція України прийнята на п'ятій сесії Верховної Ради України 28 червня 1996 року

Із змінами і доповненнями, внесеними Законом України від 8 грудня 2004 року № 2222-IV

Розділ I

ЗАГАЛЬНІ ЗАСАДИ

Стаття 1.

Україна є суверенна і незалежна, демократична, соціальна, правова держава.

Стаття 3.

Людина, її життя і здоров'я, честь і гідність, недоторканність і безпека визнаються в Україні найвищою соціальною цінністю.

Права і свободи людини та їх гарантії визначають зміст і спрямованість діяльності держави. Держава відповідає перед людиною за свою діяльність. Утвердження і забезпечення прав і свобод людини є головним обов'язком держави.

Стаття 5.

Україна є республікою.

Носієм суверенітету і єдиним джерелом влади в Україні є народ. Народ здійснює владу безпосередньо і через органи державної влади та органи місцевого самоврядування.

Право визначати і змінювати конституційний лад в Україні належить виключно народowi і не може бути узурповане державою, її органами або посадовими особами.

Ніхто не може узурпувати державну владу.

Стаття 6.

Державна влада в Україні здійснюється на засадах її поділу на законодавчу, виконавчу та судову.

Органи законодавчої, виконавчої та судової влади здійснюють свої повноваження у встановлених цією Конституцією межах і відповідно до законів України.

Стаття 8.

В Україні визнається і діє принцип верховенства права.

Конституція України має найвищу юридичну силу. Закони та інші нормативно-правові акти приймаються на основі Конституції України і повинні відповідати їй.

Норми Конституції України є нормами прямої дії. Звернення до суду для захисту конституційних прав і свобод людини і громадянина безпосередньо на підставі Конституції України гарантується.

Стаття 15.

Суспільне життя в Україні ґрунтується на засадах політичної, економічної та ідеологічної багатоманітності.

Жодна ідеологія не може визнаватися державою як обов'язкова.

Цензура заборонена.

Держава гарантує свободу політичної діяльності, не забороненої Конституцією і законами України.

Стаття 19.

Правовий порядок в Україні ґрунтується на засадах, відповідно до яких ніхто не може бути примушений робити те, що не передбачено законодавством.

Органи державної влади та органи місцевого самоврядування, їх посадові особи зобов'язані діяти лише на підставі, в межах повноважень та у спосіб, що передбачені Конституцією та законами України.

Розділ II

ПРАВА, СВОБОДИ ТА ОБОВ'ЯЗКИ ЛЮДИНИ І ГРОМАДЯНИНА

Стаття 21.

Усі люди є вільні і рівні у своїй гідності та правах. Права і свободи людини є невідчужуваними та непорушними.

Стаття 22.

Права і свободи людини і громадянина, закріплені цією Конституцією, не є вичерпними.

Конституційні права і свободи гарантуються і не можуть бути скасовані.

При прийнятті нових законів або внесенні змін до чинних законів не допускається звуження змісту та обсягу існуючих прав і свобод.

Стаття 24. (Витяг)

Громадяни мають рівні конституційні права і свободи та є рівними перед законом.

Не може бути привілеїв чи обмежень за ознаками раси, кольору шкіри, політичних, релігійних та інших переконань, статі, етнічного та соціального походження, майнового стану, місця проживання, за мовними або іншими ознаками.

Стаття 33.

Кожному, хто на законних підставах перебуває на території України, гарантується свобода пересування, вільний вибір місця проживання, право вільно залишати територію України, за винятком обмежень, які встановлюються законом.

Громадянин України не може бути позбавлений права в будь-який час повернутися в Україну.

Стаття 34.

Кожному гарантується право на свободу думки і слова, на вільне вираження своїх поглядів і переконань.

Кожен має право вільно збирати, зберігати, використовувати і поширювати інформацію усно, письмово або в інший спосіб – на свій вибір.

Здійснення цих прав може бути обмежене законом в інтересах національної безпеки, територіальної цілісності або громадського порядку з метою запобігання заворушенням чи злочинам, для охорони здоров'я населення, для захисту репутації або прав інших людей, для запобігання розголошенню інформації, одержаної конфіденційно, або для підтримання авторитету і неупередженості правосуддя.

Стаття 36. (Витяг)

Громадяни України мають право на свободу об'єднання у політичні партії та громадські організації для здійснення і захисту своїх прав і свобод та задоволення політичних, економічних, соціальних, культурних та інших інтересів, за винятком обмежень, встановлених законом в інтересах національної безпеки та громадського порядку, охорони здоров'я населення або захисту прав і свобод інших людей.

Політичні партії в Україні сприяють формуванню і вираженню політичної волі громадян, беруть участь у виборах. Членами політичних партій можуть бути лише громадяни України. Обмеження щодо членства у політичних партіях встановлюються виключно цією Конституцією і законами України.

Ніхто не може бути примушений до вступу в будь-яке об'єднання громадян чи обмежений у правах за належність чи неналежність до політичних партій або громадських організацій.

Усі об'єднання громадян рівні перед законом.

Стаття 37.

Утворення і діяльність політичних партій та громадських організацій, програмні цілі або дії яких спрямовані на ліквідацію незалежності України, зміну конституційного ладу насильницьким шляхом, порушення суверенітету і територіальної цілісності держави, підрив її безпеки, незаконне захоплення державної влади, пропаганду війни, насильства, на розпалювання міжетнічної, расової, релігійної ворожнечі, посягання на права і свободи людини, здоров'я населення, забороняються.

Політичні партії та громадські організації не можуть мати воєнізованих формувань.

Не допускається створення і діяльність організаційних структур політичних партій в органах виконавчої та судової влади і виконавчих органах місцевого самоврядування, військових формуваннях, а також на державних підприємствах, у навчальних закладах та інших державних установах і організаціях.

Заборона діяльності об'єднань громадян здійснюється лише в судовому порядку.

Стаття 38.

Громадяни мають право брати участь в управлінні державними справами, у всеукраїнському та місцевих референдумах, вільно обирати і бути обраними до органів державної влади та органів місцевого самоврядування.

Громадяни користуються рівним правом доступу до державної служби, а також до служби в органах місцевого самоврядування.

Стаття 55.

Права і свободи людини і громадянина захищаються судом.

Кожному гарантується право на оскарження в суді рішень, дій чи бездіяльності органів державної влади, органів місцевого самоврядування, посадових і службових осіб.

Кожен має право звертатися за захистом своїх прав до Уповноваженого Верховної Ради України з прав людини.

Кожен має право після використання всіх національних засобів правового захисту звертатися за захистом своїх прав і свобод до відповідних міжнародних судових установ чи до відповідних органів міжнародних організацій, членом або учасником яких є Україна.

Кожен має право будь-якими не забороненими законом засобами захищати свої права і свободи від порушень і протиправних посягань.

Стаття 56.

Кожен має право на відшкодування за рахунок держави чи органів місцевого самоврядування матеріальної та моральної шкоди, завданої незаконними рішеннями, діями чи бездіяльністю органів державної влади, органів місцевого самоврядування, їх посадових і службових осіб при здійсненні ними своїх повноважень.

Стаття 58.

Закони та інші нормативно-правові акти не мають зворотної дії в часі, крім випадків, коли вони пом'якшують або скасовують відповідальність особи.

Ніхто не може відповідати за діяння, які на час їх вчинення не визнавалися законом як правопорушення.

Стаття 64.

Конституційні права і свободи людини і громадянина не можуть бути обмежені, крім випадків, передбачених Конституцією України.

В умовах воєнного або надзвичайного стану можуть встановлюватися окремі обмеження прав і свобод із зазначенням строку дії цих обмежень. Не можуть бути обмежені права і свободи, передбачені статтями 24, 25, 27, 28, 29, 40, 47, 51, 52, 55, 56, 57, 58, 59, 60, 61, 62, 63 цієї Конституції.

Стаття 68.

Кожен зобов'язаний неухильно додержуватися Конституції України та законів України, не посягати на права і свободи, честь і гідність інших людей.

Незнання законів не звільняє від юридичної відповідальності.

Розділ III ВИБОРИ. РЕФЕРЕНДУМ

Стаття 69.

Народне волевиявлення здійснюється через вибори, референдум та інші форми безпосередньої демократії.

Стаття 70.

Право голосу на виборах і референдумах мають громадяни України, які досягли на день їх проведення вісімнадцяти років.

Не мають права голосу громадяни, яких визнано судом недієздатними.

Стаття 71.

Вибори до органів державної влади та органів місцевого самоврядування є вільними і відбуваються на основі загального, рівного і прямого виборчого права шляхом таємного голосування.

Виборцям гарантується вільне волевиявлення.

Розділ IV ВЕРХОВНА РАДА УКРАЇНИ

Стаття 75.

Єдиним органом законодавчої влади в Україні є парламент – Верховна Рада України.

Стаття 76.

Конституційний склад Верховної Ради України – чотириста п'ятдесят народних депутатів України, які обираються на основі загального, рівного і прямого виборчого права шляхом таємного голосування.

Народним депутатом України може бути обрано громадянина України, який на день виборів досяг двадцяти одного року, має право голосу і проживає в Україні протягом останніх п'яти років.

Не може бути обраним до Верховної Ради України громадянин, який має судимість за вчинення умисного злочину, якщо ця судимість не погашена і не знята у встановленому законом порядку.

Повноваження народних депутатів України визначаються Конституцією та законами України.

Строк повноважень Верховної Ради України становить п'ять років.

Стаття 77.

Чергові вибори до Верховної Ради України відбуваються в останню неділю останнього місяця п'ятого року повноважень Верховної Ради України.

Позачергові вибори до Верховної Ради України призначаються Президентом України і проводяться в період шістдесяті днів з дня опублікування рішення про дострокове припинення повноважень Верховної Ради України.

Порядок проведення виборів народних депутатів України встановлюється законом.

Стаття 78.

Народні депутати України здійснюють свої повноваження на постійній основі.

Народні депутати України не можуть мати іншого представницького мандата, бути на державній службі, обіймати інші оплачувані посади, займатися іншою оплачуваною або підприємницькою діяльністю (крім викладацької, наукової та творчої діяльності), входити до складу керівного органу чи наглядової ради підприємства або організації, що має на меті одержання прибутку.

Вимоги щодо несумісності депутатського мандата з іншими видами діяльності встановлюються законом.

У разі виникнення обставин, що порушують вимоги щодо несумісності депутатського мандата з іншими видами діяльності, народний депутат України у двадцятиденний строк з дня виникнення таких обставин припиняє таку діяльність або подає особисту заяву про складення повноважень народного депутата України.

Стаття 79.

Перед вступом на посаду народні депутати України складають перед Верховною Радою України таку присягу:

„Присягаю на вірність Україні. Зобов'язуюсь усіма своїми діями боронити суверенітет і незалежність України, дбати про благо Вітчизни і добробут Українського народу.

Присягаю додержуватися Конституції України та законів України, виконувати свої обов'язки в інтересах усіх співвітчизників”.

Присягу зачитує найстарший за віком народний депутат України перед відкриттям першої сесії новообраної Верховної Ради України, після чого депутати скріплюють присягу своїми підписами під її текстом.

Відмова скласти присягу має наслідком втрату депутатського мандата.

Повноваження народних депутатів України починаються з моменту складення присяги.

Стаття 81.

Повноваження народних депутатів України припиняються одночасно з припиненням повноважень Верховної Ради України.

Повноваження народного депутата України припиняються достроково в разі:

- 1) складення повноважень за його особистою заявою;
- 2) набрання законної сили обвинувальним вироком щодо нього;
- 3) визнання його судом недієздатним або безвісно відсутнім;
- 4) припинення його громадянства або його виїзду на постійне проживання за межі України;
- 5) якщо протягом двадцяти днів з дня виникнення обставин, які призводять до порушення вимог щодо несумісності депутатського мандата з іншими видами діяльності, ці обставини ним не усунуто;

б) невходження народного депутата України, обраного від політичної партії (виборчого блоку політичних партій), до складу депутатської фракції цієї політичної партії (виборчого блоку політичних партій) або виходу народного депутата України із складу такої фракції;

7) його смерті.

Повноваження народного депутата України припиняються достроково також у разі дострокового припинення відповідно до Конституції України повноважень Верховної Ради України – в день відкриття першого засідання Верховної Ради України нового скликання.

Рішення про дострокове припинення повноважень народного депутата України у випадках, передбачених пунктами 1, 4 частини другої цієї статті, приймається Верховною Радою України, а у випадку, передбаченому пунктом 5 частини другої цієї статті, – судом.

У разі набрання законної сили обвинувальним вироком суду щодо народного депутата України, визнання народного депутата України недієздатним або безвісно відсутнім його повноваження припиняються з дня набрання законної сили рішенням суду, а в разі смерті народного депутата України – з дня смерті, засвідченої свідоцтвом про смерть.

У разі невходження народного депутата України, обраного від політичної партії (виборчого блоку політичних партій), до складу депутатської фракції цієї політичної партії (виборчого блоку політичних партій) або виходу народного депутата України із складу такої фракції його повноваження припиняються достроково на підставі закону за рішенням вищого керівного органу відповідної політичної партії (виборчого блоку політичних партій) з дня прийняття такого рішення.

Стаття 82.

Верховна Рада України працює сесійно.

Верховна Рада України є повноважною за умови обрання не менш як двох третин від її конституційного складу.

Верховна Рада України збирається на першу сесію не пізніше ніж на тридцятий день після офіційного оголошення результатів виборів.

Перше засідання новообраної Верховної Ради України відкриває найстарший за віком народний депутат України.

Стаття 83.

Чергові сесії Верховної Ради України починаються першого вівторка лютого і першого вівторка вересня кожного року.

Позачергові сесії Верховної Ради України, із зазначенням порядку денного, скликаються Головою Верховної Ради України на вимогу Президента України або на вимогу не менш як третини народних депутатів України від конституційного складу Верховної Ради України.

У разі оголошення указу Президента України про введення воєнного чи надзвичайного стану в Україні або окремих її місцевостях Верховна Рада України збирається на засідання у дводенний строк без скликання.

У разі закінчення строку повноважень Верховної Ради України під час дії воєнного чи надзвичайного стану її повноваження продовжуються до дня першого засідання першої сесії Верховної Ради України, обраної після скасування воєнного чи надзвичайного стану.

Порядок роботи Верховної Ради України встановлюється Конституцією України та Регламентом Верховної Ради України.

У Верховній Раді України за результатами виборів і на основі узгодження політичних позицій формується коаліція депутатських фракцій, до складу якої входить більшість народних депутатів України від конституційного складу Верховної Ради України.

Коаліція депутатських фракцій у Верховній Раді України формується протягом одного місяця з дня відкриття першого засідання Верховної Ради України, що проводиться після чергових або позачергових виборів Верховної Ради України, або протягом місяця з дня припинення діяльності коаліції депутатських фракцій у Верховній Раді України.

Коаліція депутатських фракцій у Верховній Раді України відповідно до цієї Конституції вносить пропозиції Президенту України щодо кандидатури Прем'єр-міністра України, а також відповідно до цієї Конституції вносить пропозиції щодо кандидатур до складу Кабінету Міністрів України.

Засади формування, організації діяльності та припинення діяльності коаліції депутатських фракцій у Верховній Раді України встановлюються Конституцією України та Регламентом Верховної Ради України.

Депутатська фракція у Верховній Раді України, до складу якої входить більшість народних депутатів України від конституційного складу Верховної Ради України, має права коаліції депутатських фракцій у Верховній Раді України, передбачені цією Конституцією.

Стаття 88.

Верховна Рада України обирає із свого складу Голову Верховної Ради України, Першого заступника і заступника Голови Верховної Ради України та відкликає їх з цих посад.

Голова Верховної Ради України:

- 1) веде засідання Верховної Ради України;
- 2) організовує роботу Верховної Ради України, координує діяльність її органів;
- 3) підписує акти, прийняті Верховною Радою України;
- 4) представляє Верховну Раду України у зносинах з іншими органами державної влади України та органами влади інших держав;
- 5) організовує роботу апарату Верховної Ради України.

Голова Верховної Ради України здійснює повноваження, передбачені цією Конституцією, у порядку, встановленому Регламентом Верховної Ради України.

Стаття 90.

Повноваження Верховної Ради України припиняються у день відкриття першого засідання Верховної Ради України нового Президент України має право достроково припинити повноваження Верховної Ради України, якщо:

- 1) протягом одного місяця у Верховній Раді України не сформовано коаліцію депутатських фракцій відповідно до статті 83 цієї Конституції;
- 2) протягом шістдесяти днів після відставки Кабінету Міністрів України не сформовано персональний склад Кабінету Міністрів України;
- 3) протягом тридцяти днів однієї чергової сесії пленарно засідання не можуть розпочатися.

Рішення про дострокове припинення повноважень Верховної Ради України приймається Президентом України після консультацій з Головою Верховної Ради України, його заступниками та головами депутатських фракцій у Верховній Раді України.

Повноваження Верховної Ради України, що обрана на позачергових виборах, проведених після дострокового припинення Президентом України повноважень Верховної Ради України попереднього скликання, не можуть бути припинені протягом одного року з дня її обрання.

Повноваження Верховної Ради України не можуть бути достроково припинені Президентом України в останні шість місяців строку повноважень Верховної Ради України або Президента України.

Стаття 91.

Верховна Рада України приймає закони, постанови та інші акти більшістю від її конституційного складу, крім випадків, передбачених цією Конституцією.

Стаття 92. (Витяг)

Виключно законами України визначаються:

- 1) права і свободи людини і громадянина, гарантії цих прав і свобод; основні обов'язки громадянина;
- 11) засади утворення і діяльності політичних партій, інших об'єднань громадян, засобів масової інформації;
- 20) організація і порядок проведення виборів і референдумів;
- 21) організація і порядок діяльності Верховної Ради України, статус народних депутатів України.

Розділ VIII ПРАВОСУДДЯ

Стаття 124.

Правосуддя в Україні здійснюється виключно судами. Делегування функцій судів, а також призначення цих функцій іншими органами чи посадовими особами не допускаються.

Юрисдикція судів поширюється на всі правовідносини, що виникають у державі.

Судочинство здійснюється Конституційним Судом України та судами загальної юрисдикції.

Народ безпосередньо бере участь у здійсненні правосуддя через народних засідателів і присяжних.

Судові рішення ухвалюються судами іменем України і є обов'язковими до виконання на всій території України.

* * *

ЗАКОН УКРАЇНИ
Про Центральну виборчу комісію

(Відомості Верховної Ради (ВВР), 2004, № 36, ст. 448)

(Із змінами, внесеними згідно з Кодексом № 2747-IV (2747-15) від 06.07.2005, ВВР, 2005, № 35-36, ст. 446)

Цей Закон відповідно до Конституції України визначає порядок утворення, правовий статус, основні засади організації діяльності Центральної виборчої комісії як постійно діючого колегіального державного органу, до компетенції якого належить забезпечення організації підготовки та проведення виборів і референдумів в Україні, забезпечення реалізації та захисту конституційних виборчих прав громадян України і прав на участь у референдумах, суверенного права Українського народу на виявлення своєї волі.

Розділ I
ЗАГАЛЬНІ ПОЛОЖЕННЯ

Стаття 1. Статус Центральної виборчої комісії

1. Центральна виборча комісія (далі – Комісія) є постійно діючим колегіальним державним органом, який діє на підставі Конституції України, цього та інших законів України і наділений повноваженнями щодо організації підготовки і проведення виборів Президента України, народних депутатів України, депутатів Верховної Ради Автономної Республіки Крим, депутатів місцевих рад та сільських, селищних, міських голів, всеукраїнського і місцевих референдумів в порядку та в межах, встановлених цим та іншими законами України.

2. Комісія очолює систему виборчих комісій та комісій з референдуму, які утворюються для організації підготовки та проведення виборів Президента України, народних депутатів України, всеукраїнського референдуму. Комісія здійснює контроль за діяльністю та консультативно-методичне забезпечення виборчих комісій, які утворюються для організації підготовки та проведення виборів депутатів Верховної Ради Автономної Республіки Крим, місцевих рад та сільських, селищних, міських голів, та комісій з місцевих референдумів.

3. Комісія є юридичною особою, має печатку із своїм найменуванням.

Стаття 2. Основні принципи діяльності Комісії

1. Комісія відповідно до своїх повноважень забезпечує дотримання передбачених Конституцією України та законами України принципів і засад виборчого і референдумного процесів, реалізацію виборчих прав громадян України та права на участь у референдумі, однакове застосування законодавства України про вибори і референдуми на всій території України.

2. Комісія будує свою діяльність на принципах верховенства права, законності, незалежності, об'єктивності, компетентності, професійності, колегіальності розгляду і вирішення питань, обґрунтованості прийнятих рішень, відкритості і публічності.

Стаття 3. Незалежність Комісії

1. Комісія є колегіальним державним органом, який здійснює свої повноваження самостійно, незалежно від інших органів державної влади, органів місцевого самоврядування, їх посадових та службових осіб.

2. Комісія та її члени зобов'язані діяти лише на підставі, в межах повноважень та у спосіб, що передбачені Конституцією України, цим та іншими законами України.

3. Порядок утворення, склад, повноваження та організація діяльності Комісії визначаються Конституцією України, цим та іншими законами України.

4. Члени Комісії відповідно до цього Закону є посадовими особами.

5. Втручання будь-яких органів, посадових і службових осіб, громадян та їх об'єднань у вирішення питань, що належать до повноважень Комісії, не допускається, крім випадків, передбачених законами України.

6. Центральна виборча комісія в установленому порядку забезпечується законодавчими та іншими нормативно-правовими актами, прийнятими Верховною Радою України, Президентом України, Кабінетом Міністрів України, а також офіційними матеріалами, що розповсюджуються центральними органами виконавчої та судової влади.

7. Гарантії незалежності Комісії у здійсненні своїх повноважень встановлюються Конституцією України, цим та іншими законами України.

Стаття 4. Відкритість і публічність у діяльності Комісії

1. Діяльність Комісії здійснюється відкрито і публічно.
2. На засіданні Комісії мають право бути присутніми без дозволу чи запрошення Комісії кандидати на пост Президента України та їх довірені особи в загальнодержавному виборчому окрузі, кандидати в народні депутати України, уповноважені представники кандидатів на пост Президента України, уповноважені особи партій (блоків) – суб'єктів виборчого процесу, уповноважені представники ініціативних груп всеукраїнського референдуму, а також офіційні спостерігачі від іноземних держав, міжнародних організацій та представники засобів масової інформації.
3. На засіданні Комісії при розгляді заяви чи скарги мають право бути присутніми представники заявника, скаржника, суб'єкта оскарження та інших заінтересованих сторін.
4. Інші особи, крім зазначених у частинах другій та третій цієї статті, мають право бути присутніми на засіданні Комісії на запрошення або з дозволу Комісії, про що Комісією приймається відповідне рішення.
5. Рішення Комісії публікуються в центральних і місцевих засобах масової інформації у випадках, в порядку та в строки, встановлені законом.
6. Комісія має друкований орган – „Вісник Центральної виборчої комісії”.

Стаття 5. Місцезнаходження Комісії

1. Місцезнаходженням Комісії є столиця України – місто Київ.
2. На будинку, де знаходиться Комісія, вивіщується Державний Прапор України.
3. Державний Герб України та Державний Прапор України є обов'язковими атрибутами залу засідань Комісії.

Розділ II

СКЛАД, ПОРЯДОК ФОРМУВАННЯ ТА ОРГАНІЗАЦІЯ ДІЯЛЬНОСТІ КОМІСІЇ

Стаття 6. Склад Комісії та порядок її формування

1. Верховна Рада України призначає на посаду та припиняє повноваження членів Комісії за поданням Президента України.
2. У поданні Президента України про призначення на посаду членів Комісії враховуються пропозиції депутатських фракцій і груп, утворених у поточному скликанні Верховної Ради України.
3. До складу Комісії входять 15 членів Комісії.
4. Кандидатури осіб на посади членів Комісії попередньо обговорюються в депутатських фракціях і групах, а їх призначення проводиться за наявності висновків відповідного профільного комітету Верховної Ради України.
5. Из числа членів Комісії в порядку, передбаченому цим Законом, обираються Голова Комісії, два заступники Голови Комісії та секретар Комісії.
6. Голова Комісії, заступники Голови Комісії, секретар Комісії, а також не менше п'яти інших членів Комісії повинні мати вищу юридичну освіту.
7. Комісія працює на постійній основі. Член Комісії є державним службовцем.
8. Строк повноважень члена Комісії – 7 років.

Стаття 7. Вимоги до членів Комісії

1. Членом Комісії може бути громадянин України, який на день призначення досяг двадцяти п'яти років, має право голосу, проживає в Україні не менше п'яти останніх років та володіє державною мовою.
2. Не може бути призначений до складу Комісії громадянин України, який має судимість за вчинення умисного злочину, якщо ця судимість не погашена і не знята у встановленому законом порядку, або який визнаний у встановленому порядку недієздатним чи обмежено дієздатним.
3. Член Комісії не може бути народним депутатом України або мати інший представницький мандат, входити до складу інших виборчих комісій та комісій з референдумів, бути членом ініціативної групи всеукраїнського чи місцевого референдуму, займатися підприємницькою діяльністю, бути повіреним третіх осіб у справах Комісії, виконувати роботу на умовах сумісництва (крім наукової, викладацької та творчої діяльності), входити до складу правління чи інших виконавчих органів організацій, що мають на меті отримання прибутку. Член Комісії не може входити до складу органів виконавчої влади та виконавчих органів місцевого самоврядування.
4. Член Комісії не може бути кандидатом у Президенти України, кандидатом у народні депутати України, депутати місцевої ради чи Верховної Ради Автономної Республіки Крим, кандидатом на по-

саду сільського, селищного, міського голови, їх довіреною особою, представником чи уповноваженою особою політичної партії (виборчого блоку партій), що беруть участь у виборах. При набутті членом Комісії зазначеного статусу Комісія приймає рішення про зупинення його повноважень на період перебування у відповідному статусі.

5. Член Комісії, який до свого призначення на посаду був членом будь-якої політичної партії, на час здійснення своїх повноважень зупиняє членство у цій партії. Він не може брати участі в її діяльності чи виконувати доручення партії, будь-якого її органу або посадової особи.

Стаття 8. Присяга члена Комісії

1. Член Комісії перед вступом на посаду складає на пленарному засіданні Верховної Ради України присягу такого змісту:

„Я (прізвище, ім'я та по батькові), присягаю Українському народу при здійсненні своїх повноважень у Центральній виборчій комісії додержуватися Конституції України та законів України, позапартійної позиції, бути чесним, об'єктивним та неупередженим у вирішенні питань, що належать до повноважень Комісії, забезпечувати реалізацію і захист виборчих прав громадян України та права на участь у референдумі”.

Особа, яка склала присягу члена Комісії, ставить свій підпис під текстом присяги.

2. Відмова члена Комісії скласти присягу тягне за собою скасування Верховною Радою України рішення про його призначення.

3. Комісія є повноважною з моменту призначення на посаду та складення присяги не менш як двома третинами її складу.

4. Члену Комісії після складення ним присяги видається посвідчення за підписом Президента України.

Стаття 9. Обрання Голови Комісії, заступників Голови Комісії та секретаря Комісії

1. Голова Комісії, заступники Голови Комісії, секретар Комісії обираються Комісією на її засіданні таємним голосуванням із числа членів Комісії.

2. Засідання Комісії з виборів Голови Комісії, заступників Голови Комісії, секретаря Комісії вважається повноважним, якщо на ньому присутні не менш як дві третини її персонального складу.

3. Вибори заступників Голови Комісії та секретаря Комісії проводяться після обрання Голови Комісії.

4. Кандидатури на посаду заступників Голови Комісії та секретаря Комісії пропонуються Головою Комісії.

5. Порядок обрання Голови Комісії, заступників Голови Комісії та секретаря Комісії встановлюється Регламентом Центральної виборчої комісії.

Стаття 10. Організація діяльності Комісії

1. Комісія приймає рішення з питань, що належать до її повноважень, після їх розгляду на своїх засіданнях.

2. Діяльність Комісії організовує Голова Комісії.

3. Порядок організації роботи Комісії визначається цим Законом, Регламентом Центральної виборчої комісії, а також іншими актами, що приймаються Комісією на виконання цього та інших законів України.

4. Регламент Центральної виборчої комісії, а також інші акти Комісії, зазначені у частині третій цієї статті, приймаються Комісією і затверджуються її постановами.

Стаття 11. Засідання Комісії

1. Основною організаційною формою діяльності Комісії є її засідання. На засіданні Комісії може бути розглянуто будь-яке питання, яке відповідно до цього та інших законів України належить до повноважень Комісії.

2. Засідання Комісії скликаються її Головою, а в разі його відсутності – одним із заступників Голови Комісії. У разі відсутності Голови або заступників Голови Комісії чи їх відмови скликати засідання Комісії воно може бути скликане не менш як третьою членів Комісії з обов'язковим повідомленням усіх членів Комісії про час і місце засідання.

3. Засідання Комісії веде її Голова або, за дорученням Голови чи за погодженням між його заступниками, один із його заступників. У разі відсутності Голови та його заступників або невиконання ними з будь-яких причин своїх функцій Комісія обирає головуючого на засіданні із свого складу більшістю голосів від складу Комісії.

4. Засідання Комісії є повноважним за умови присутності не менш як двох третин передбаченого цим Законом складу Комісії.

РОЗДІЛ 1. КОНСТИТУЦІЙНО-ПРАВОВЕ ЗАБЕЗПЕЧЕННЯ ВИБОРІВ

5. Порядок денний засідання Комісії пропонує її Голова, а в разі його відсутності – головуючий на засіданні. Порядок денний засідання затверджується рішенням Комісії.

6. У засіданні Комісії можуть брати участь особи, зазначені у частинах другій, третій, четвертій статті 4 цього Закону. Комісія може прийняти мотивоване рішення про позбавлення цих осіб права участі в засіданні Комісії, якщо вони перешкоджають його проведенню. Щодо осіб, зазначених у частині другій статті 4, таке рішення приймається двома третинами голосів від складу Комісії.

7. Комісія веде протокол засідання, який підписується Головою Комісії, а у випадках, передбачених частиною третьою цієї статті, – головуючим на засіданні Комісії, а також секретарем Комісії.

Стаття 12. Рішення Комісії

1. За результатами розгляду на засіданні Комісії питання порядку денного Комісія ухвалює рішення у формі постанови.

2. З питань поточної внутрішньої діяльності Комісія може ухвалювати протокольне рішення.

3. Постанова Комісії повинна містити:

- 1) найменування Комісії;
- 2) найменування рішення Комісії;
- 3) дату та місце ухвалення рішення Комісії, порядковий номер постанови;
- 4) встановлені факти та підстави для ухвалення рішення Комісії, а також акти законодавства України, за наявності – рішення судових органів, якими керувалася Комісія при прийнятті рішення;
- 5) висновок Комісії.

4. Рішення Комісії приймається на засіданні Комісії відкритим голосуванням більшістю голосів від складу Комісії.

5. Член Комісії, присутній на її засіданні, який не погоджується з прийнятим Комісією рішенням, має право викласти окрему думку, яка в письмовій формі додається до протоколу засідання Комісії.

6. Рішення Комісії підписуються Головою Комісії, а у випадках, передбачених частиною третьою статті 11 цього Закону, – головуючим на засіданні Комісії.

7. Рішення, прийняті Комісією, можуть бути змінені лише самою Комісією з власної ініціативи або на підставі рішення суду.

8. Рішення Комісії може бути оскаржене до суду в порядку, встановленому цим та іншими законами України.

Стаття 13. Обов'язковість рішень Комісії

1. Рішення Комісії, прийняте в межах її повноважень, є обов'язковим для виконання всіма суб'єктами відповідного виборчого процесу чи процесу референдуму, в тому числі відповідними виборчими комісіями і комісіями з референдумів нижчого рівня, а також органами виконавчої влади, органами місцевого самоврядування, їх посадовими і службовими особами, об'єднаннями громадян, підприємствами, установами, організаціями усіх форм власності та громадянами України.

2. У разі якщо рішення Комісії передбачає вжиття певними особами заходів для його виконання, про вжиті заходи на виконання рішення повинно бути повідомлено Комісію у встановлений нею строк.

3. Керівники, інші посадові чи службові особи органів виконавчої влади, органів місцевого самоврядування, політичних партій (виборчих блоків політичних партій), інших об'єднань громадян, підприємств, установ і організацій, виборчих комісій та комісій з референдуму в порядку, передбаченому законодавством, зобов'язані на запрошення Комісії прибути на її засідання, надавати необхідні відомості і матеріали, відповідати на запитання.

4. У разі виявлення у процесі розгляду питання на засіданні Комісії ознак вчинення злочину чи іншого правопорушення Комісія приймає рішення про звернення до відповідних правоохоронних органів та передає їм відповідні матеріали. Правоохоронний орган, якому передані вказані матеріали, повідомляє Комісію про результати розгляду звернення чи вжиті заходи у встановлений законом строк.

5. Органи державної влади, органи місцевого самоврядування, їх посадові та службові особи, а також державні підприємства, установи і організації зобов'язані сприяти Комісії та її членам у здійсненні ними своїх повноважень.

6. Невиконання, неналежне, несвоєчасне виконання рішень Комісії тягне за собою відповідальність, встановлену законом.

Стаття 14. Порядок подання звернення до Комісії

1. Виборці, виборчі комісії, комісії з референдумів, інші суб'єкти виборчого і референдумного процесів, органи державної влади, органи місцевого самоврядування, об'єднання громадян, підприємства,

установи, організації незалежно від форм власності, іноземці та особи без громадянства, а також органи влади іноземних держав, міжнародні організації мають право звернутися до Комісії із зверненнями з питань, що належать до повноважень Комісії, в порядку, встановленому цим Законом, Законом України „Про звернення громадян” та іншими законами України. Звернення може бути подано як окремою особою (індивідуальне), так і групою осіб (колективне).

2. Звернення, подані до Комісії, підлягають реєстрації в порядку, встановленому Комісією.

3. Під зверненням за цим Законом слід розуміти:

1) заяву, в якій міститься прохання сприяти реалізації виборчих прав, права на участь у референдумі, надати консультативно-методичну допомогу чи рекомендації щодо підготовки та проведення виборів і референдумів, роз'яснення з питань застосування законодавства України про вибори і референдуми або в якій висловлюються думки, рекомендації, поради щодо вдосконалення законодавства України з питань виборів і референдумів та правового регулювання виборів і референдумів в Україні, стосовно покращання діяльності виборчих комісій, комісій з референдумів тощо;

2) скаргу, в якій міститься інформація про порушення законодавства України про вибори і референдуми та вимога забезпечити реалізацію і захист виборчих прав, права на участь у референдумі, законних інтересів суб'єктів виборчого і референдумного процесів, поновити порушені виборчі права та право на участь у референдумі.

4. Скарги подаються і розглядаються в порядку та строки, встановлені відповідним законом України про вибори або референдуми.

5. Заява може бути подана до Комісії в письмовій або усній формі. В усній формі заяви подаються під час особистого прийому членами Комісії і фіксуються в порядку, встановленому Комісією.

6. Письмова заява, подана до Комісії, повинна містити:

1) назву Комісії або прізвище члена Комісії, до якого звертається особа;

2) прізвище, ім'я, по батькові, місце проживання фізичної особи або точну назву та місцезнаходження юридичної особи – заявника;

3) суть порушеного питання, виклад обставин і фактичних даних, що мають значення для вирішення заяви;

4) зміст прохання або рекомендації;

5) підпис заявника або його представника, якщо заявник – юридична особа;

6) дату подання заяви.

7. Заяви, оформлені без дотримання вимог, встановлених частиною шостою цієї статті, повертаються заявникові з відповідними роз'ясненнями в строки, встановлені Законом України „Про звернення громадян”, якщо інший строк не встановлено відповідним законом України про вибори або референдуми.

8. Якщо вирішення питання, порушеного у заяві, не належить до повноважень Комісії, заява пересилається за належністю відповідному органу державної влади, органу місцевого самоврядування, підприємству, установі, організації, політичній партії, іншому об'єднанню громадян, посадовій чи службовій особі в строки, встановлені Законом України „Про звернення громадян”.

9. Якщо заява не містить даних, необхідних для прийняття обґрунтованого рішення щодо вирішення по суті питання, порушеного у заяві, або надіслання заяви за належністю, така заява повертається заявникові з відповідними роз'ясненнями в строк, встановлений Законом України „Про звернення громадян”, якщо інший строк не встановлено відповідним законом України про вибори або референдуми.

10. Скарга, подана до Комісії, повинна містити:

1) назву Комісії, до якої вона подається;

2) прізвище, ім'я, по батькові, місце проживання особи, що подає скаргу, або точну назву та місцезнаходження (офіційну поштову адресу) суб'єкта подання скарги – юридичної особи чи іншого колективного суб'єкта виборчого процесу або процесу референдуму;

3) назву суб'єкта оскарження та його поштову адресу;

4) суть порушеного питання (предмет скарги);

5) сформульовані вимоги;

6) виклад обставин і зазначення доказів, якими заявник скарги обґрунтовує свої вимоги;

7) перелік документів і матеріалів, що додаються;

8) зазначення заінтересованих осіб, яких суб'єкт подання скарги вважає за потрібне залучити до розгляду скарги;

9) підпис заявника скарги (представника суб'єкта подання скарги – юридичної особи чи іншого колективного суб'єкта виборчого процесу або процесу референдуму);

10) дату підписання скарги.

11. Скарга, оформлена без дотримання вимог частини десятої цієї статті, повертається суб'єктові подання скарги або його представнику з відповідними роз'ясненнями не пізніше як на наступний день після дня надходження скарги, якщо інший строк не встановлено відповідним законом України про вибори або референдуми.

Стаття 15. Порядок та строки розгляду звернень, поданих до Комісії

1. Заяви та скарги, подані до Комісії, розглядаються у порядку, встановленому цим та іншими законами, а також Регламентом Центральної виборчої комісії.

2. Заяви та скарги, які подані до Комісії під час виборчого процесу чи процесу референдуму та стосуються цього процесу, розглядаються Комісією протягом п'яти днів з дня надходження заяви або скарги, якщо інший строк не встановлено відповідним законом України про вибори або референдуми. Днем подачі такої заяви чи скарги вважається день фактичного отримання скарги Комісією.

3. Заяви та інші звернення, які не стосуються виборчого процесу чи процесу референдуму або подані не під час такого процесу, розглядаються Комісією на загальних підставах, встановлених законом.

4. Скарга, подана до Комісії, розглядається на засіданні Комісії. За підсумком розгляду скарги Комісія приймає рішення.

5. Заява, подана до Комісії, за дорученням Голови Комісії або одного із його заступників попередньо розглядається членом Комісії.

6. За підсумком попереднього розгляду заяви член Комісії може рекомендувати Комісії розглянути її на засіданні Комісії та прийняти рішення з приводу такої заяви.

7. Якщо заява не вимагає прийняття рішення Комісії, член Комісії за дорученням Голови Комісії або одного з його заступників може надати відповідь заявнику від свого імені.

Стаття 16. Розгляд Комісією питань за власною ініціативою

1. Якщо Комісії стане відомо про порушення законодавства України про вибори і референдуми, виборчих прав громадян України та права на участь у референдумі з результатів проведених нею перевірок або із засобів масової інформації чи інших джерел, що не суперечать законодавству України, Комісія має право розглянути за власною ініціативою питання, що належать до її повноважень, та прийняти з цього приводу рішення у встановленому цим Законом порядку.

2. Комісія за результатами узагальнення практики застосування законодавства України про вибори і референдуми та практики проведення виборів і референдумів в Україні, а також у разі необхідності може за власною ініціативою розглянути та прийняти у встановленому цим Законом порядку рішення стосовно:

- 1) надання виборчим комісіям, комісіям з референдумів роз'яснень і рекомендацій щодо застосування законодавства України про вибори та референдуми;
- 2) організації підготовки та проведення виборів і референдумів;
- 3) організації роботи виборчих комісій та комісій з референдумів;
- 4) підготовки пропозицій щодо вдосконалення законодавства України про вибори і референдуми;
- 5) інших питань, віднесених до повноважень Комісії.

Розділ III ПОВНОВАЖЕННЯ КОМІСІЇ

Стаття 17. Загальні повноваження Комісії

Комісія:

- 1) забезпечує реалізацію і захист виборчих прав громадян України та права на участь у референдумах;
- 2) забезпечує дотримання передбачених Конституцією та законами України принципів і засад виборчого процесу та процесу референдуму;
- 3) здійснює контроль за додержанням вимог законодавства України про вибори і референдуми;
- 4) забезпечує однакове застосування законодавства України про вибори і референдуми на всій території України;
- 5) здійснює консультативно-методичне забезпечення діяльності виборчих комісій та комісій з референдумів, приймає обов'язкові для використання в роботі виборчих комісій та комісій з референдумів роз'яснення і рекомендації з питань застосування законодавства України про вибори і референдуми;
- 6) готує пропозиції щодо вдосконалення законів з питань проведення виборів та референдумів;

7) звертається в разі необхідності до Конституційного Суду України щодо офіційного тлумачення Конституції України (254к/96-ВР), законів України або окремих їх положень з питань, що стосуються організації підготовки та проведення виборів і референдумів в Україні;

8) є головним розпорядником, забезпечує ведення та функціонування Державного реєстру виборців відповідно до закону;

9) здійснює контроль за дотриманням політичними партіями (виборчими блоками політичних партій), іншими суб'єктами виборчого процесу та процесу референдуму вимог законодавства про вибори і референдуми;

10) забезпечує на виборах і референдумах акредитацію офіційних спостерігачів від іноземних держав та міжнародних організацій відповідно до закону, видає їм посвідчення;

11) здійснює заходи щодо підвищення правової культури учасників виборчого процесу та референдумів;

12) публікує інформацію про підготовку та проведення виборів і референдумів в Україні, матеріали про свою діяльність, а також інші матеріали, що стосуються виборчого та референдумного процесів;

13) здійснює інші повноваження, передбачені законами України.

Стаття 18. Повноваження Комісії щодо організації підготовки і проведення виборів Президента України

Комісія:

1) організовує підготовку і проведення виборів Президента України;

2) оголошує початок процесу виборів Президента України;

3) очолює систему виборчих комісій, які утворюються для проведення виборів Президента України, спрямовує та контролює їх діяльність;

4) утворює територіальні виборчі округи з виборів Президента України;

5) формує територіальні виборчі комісії з виборів Президента України; здійснює повноваження територіальної виборчої комісії для закордонного виборчого округу;

6) публікує постанови Комісії та іншу інформацію стосовно виборів Президента України у випадках, передбачених законом;

7) здійснює контроль за цільовим використанням коштів, виділених з Державного бюджету України на підготовку і проведення виборів Президента України;

8) контролює порядок надходження, обліку та використання коштів виборчих фондів кандидатів на пост Президента України в порядку та в межах, встановлених законом;

9) встановлює форми виборчих документів, затверджує зразки виборчих скриньок для голосування, печаток виборчих комісій, визначає порядок зберігання та передачі виборчих документів до відповідних державних архівних установ;

10) заслуховує повідомлення виборчих комісій, керівників міністерств, інших органів виконавчої влади, органів місцевого самоврядування з питань, пов'язаних з підготовкою і проведенням виборів Президента України;

11) реєструє кандидатів на пост Президента України, їх довірених осіб, уповноважених представників у Центральній виборчій комісії;

12) встановлює форму та затверджує текст виборчого бюлетеня з виборів Президента України, забезпечує виготовлення виборчих бюлетенів;

13) звертається до Вищого адміністративного суду України щодо скасування реєстрації кандидата на пост Президента України з підстав, встановлених законом; (*Пункт 13 статті 18 із змінами, внесеними згідно з Кодексом № 2747-IV (2747-15) від 06.07.2005*);

14) встановлює та офіційно оприлюднює результати виборів Президента України;

15) вносить до Верховної Ради України подання про призначення повторних виборів Президента України у випадках, передбачених законом;

16) після складення присяги вручає новообраному Президенту України посвідчення Президента України;

17) здійснює інші повноваження відповідно до цього Закону, Закону України „Про вибори Президента України” та інших законів України.

Стаття 19. Повноваження Комісії щодо організації підготовки і проведення виборів народних депутатів України Комісія:

1) організовує підготовку і проведення виборів народних депутатів України;

2) очолює систему виборчих комісій, які утворюються для проведення виборів народних депутатів України, спрямовує та контролює їх діяльність;

РОЗДІЛ 1. КОНСТИТУЦІЙНО-ПРАВОВЕ ЗАБЕЗПЕЧЕННЯ ВИБОРІВ

- 3) публікує постанови Комісії та іншу інформацію стосовно виборів народних депутатів України у випадках, передбачених законом;
- 4) здійснює контроль за цільовим використанням коштів, виділених з Державного бюджету України на підготовку і проведення виборів народних депутатів України;
- 5) контролює порядок надходження, обліку та використання коштів виборчих фондів політичних партій (виборчих блоків політичних партій) в порядку та в межах, встановлених законом;
- 6) приймає рішення щодо відшкодування політичним партіям витрат, пов'язаних з фінансуванням передвиборної агітації під час проведення виборів народних депутатів України, відповідно до закону;
- 7) утворює територіальні виборчі округи з виборів народних депутатів України;
- 8) реєструє кандидатів у народні депутати України, їх довірених осіб, уповноважених представників у Центральній виборчій комісії;
- 9) приймає рішення щодо скасування реєстрації кандидатів у народні депутати України в порядку, встановленому законом;
- 10) встановлює форми виборчих документів, затверджує зразки виборчих скриньок для голосування, печаток виборчих комісій, визначає порядок зберігання та передачі виборчих документів до відповідних державних архівних установ;
- 11) встановлює форму та затверджує текст виборчих бюлетенів, забезпечує їх виготовлення;
- 12) заслуховує повідомлення виборчих комісій, а також міністерств та інших органів виконавчої влади, органів місцевого самоврядування з питань, пов'язаних з підготовкою та проведенням виборів;
- 13) здійснює функції окружної виборчої комісії багатомандатного загальнодержавного виборчого округу, встановлює результати виборів народних депутатів України в цьому окрузі та офіційно оприлюднює їх;
- 14) реєструє обраних народних депутатів України в порядку, визначеному Законом України „Про вибори народних депутатів України”;
- 15) публікує списки обраних народних депутатів України із зазначенням прізвища, імені, по батькові, року народження, професії, посади (заняття), місця роботи і проживання, належності до політичної партії (виборчого блоку політичних партій);
- 16) видає тимчасове посвідчення народного депутата України особам, які обрані та виконали вимоги Конституції України і законів України щодо несумісності депутатського мандата з іншими видами діяльності. Після складення обраним народним депутатом України присяги в семиденний строк видає йому посвідчення народного депутата України встановленого зразка;
- 17) контролює діяльність органів державної влади та органів місцевого самоврядування щодо забезпечення виборчих комісій приміщеннями, транспортом, зв'язком, іншими засобами матеріально-технічного забезпечення виборів;
- 18) визначає відповідно до закону порядок використання засобів масової інформації під час передвиборної агітації;
- 19) здійснює інші повноваження відповідно до цього Закону, Закону України „Про вибори народних депутатів України” та інших законів України.

Стаття 20. Повноваження Комісії щодо організації підготовки і проведення всеукраїнського референдуму

Комісія:

- 1) організовує підготовку і проведення всеукраїнського референдуму;
- 2) реєструє ініціативні групи з всеукраїнського референдуму;
- 3) встановлює форму підписних листів для збирання підписів на підтримку всеукраїнського референдуму за народною ініціативою;
- 4) очолює систему комісій, що утворюються для підготовки і проведення всеукраїнського референдуму, спрямовує діяльність цих комісій;
- 5) утворює комісії з всеукраїнського референдуму (крім дільничних);
- 6) приймає обов'язкові роз'яснення з питань застосування законодавства про всеукраїнський референдум, здійснює методичне забезпечення діяльності комісій з всеукраїнського референдуму;
- 7) затверджує кошториси витрат комісій з всеукраїнського референдуму з коштів, що виділяються з Державного бюджету України на підготовку і проведення всеукраїнського референдуму, контролює використання цих коштів, а також забезпечення комісій з всеукраїнського референдуму приміщеннями, транспортом, зв'язком, розглядає інші питання матеріально-технічного забезпечення всеукраїнського референдуму;

8) встановлює форми документів всеукраїнського референдуму, затверджує зразки скриньок для голосування, печаток комісій, визначає порядок зберігання та передачі документів до відповідних державних архівних установ;

9) встановлює форму бюлетеня для голосування на всеукраїнському референдумі та забезпечує їх виготовлення;

10) заслуховує повідомлення комісій з всеукраїнського референдуму, а також керівників міністерств та інших органів виконавчої влади, органів місцевого самоврядування з питань, пов'язаних з підготовкою і проведенням всеукраїнського референдуму;

11) встановлює результати всеукраїнського референдуму в цілому по Україні, публікує в пресі повідомлення про його підсумки;

12) розглядає заяви і скарги на рішення, дії або бездіяльність, що стосуються всеукраїнського референдуму, і приймає рішення з цих питань;

13) здійснює інші повноваження відповідно до цього та інших законів України.

Стаття 21. Повноваження Комісії щодо організації підготовки і проведення виборів депутатів Верховної Ради Автономної Республіки Крим, депутатів місцевих рад, сільських, селищних, міських голів

Комісія:

1) здійснює контроль за організацією підготовки і проведення виборів депутатів Верховної Ради Автономної Республіки Крим, депутатів місцевих рад, сільських, селищних, міських голів;

2) здійснює контроль за дотриманням виборчого законодавства України, забезпечує його однакове застосування на всій території України під час підготовки і проведення виборів депутатів Верховної Ради Автономної Республіки Крим, депутатів місцевих рад, сільських, селищних, міських голів;

3) здійснює контроль за дотриманням законодавства України в частині прийняття у встановлені законом строки рішень з питань, пов'язаних з підготовкою і проведенням виборів депутатів Верховної Ради Автономної Республіки Крим, депутатів місцевих рад, сільських, селищних, міських голів;

4) призначає повторні і проміжні вибори депутатів Верховної Ради Автономної Республіки Крим у разі, якщо у встановлений законом строк виборча комісія Автономної Республіки Крим не прийме рішення про призначення виборів депутатів Верховної Ради Автономної Республіки Крим;

5) призначає повторні і проміжні вибори депутатів місцевих рад та сільських, селищних, міських голів, якщо у встановлений законом строк відповідна територіальна виборча комісія, орган місцевого самоврядування не прийме рішення про призначення виборів депутата місцевої ради чи сільського, селищного, міського голови;

6) здійснює контроль за утворенням територіальних виборчих комісій місцевих виборів;

7) встановлює форми виборчих документів, затверджує зразки виборчих скриньок для голосування, печаток виборчих комісій, визначає порядок зберігання та передачі виборчих документів до відповідних державних архівних установ;

8) здійснює інші повноваження відповідно до цього та інших законів України.

Стаття 22. Повноваження Комісії щодо організації підготовки і проведення місцевих референдумів

Комісія:

1) здійснює консультативно-методичне забезпечення діяльності комісій, що утворюються для підготовки і проведення місцевого референдуму;

2) встановлює форму бюлетеня для голосування на місцевих референдумах, зразок скриньки для голосування на місцевих референдумах, а також форми інших документів щодо проведення місцевого референдуму;

3) здійснює інші повноваження відповідно до цього та інших законів України.

Стаття 23. Повноваження Комісії щодо фінансового забезпечення організації підготовки і проведення виборів і референдумів в Україні

1. Комісія вносить пропозиції щодо формування Державного бюджету України з питань фінансування виборів і референдумів в Україні.

2. Комісія здійснює фінансове та матеріально-технічне забезпечення виборів і референдумів відповідно до цього та інших законів України.

3. Комісія формує кошторис, розподіляє кошти, що виділяються з Державного бюджету України

РОЗДІЛ 1. КОНСТИТУЦІЙНО-ПРАВОВЕ ЗАБЕЗПЕЧЕННЯ ВИБОРІВ

на фінансове забезпечення підготовки та проведення виборів і всеукраїнського референдуму, діяльності відповідних виборчих комісій, комісій з всеукраїнського референдуму, контролює правильне та цільове використання зазначених коштів, залучає до проведення перевірок працівників державної контрольно-ревізійної служби України.

4. Порядок обліку надходжень та витрат бюджетних коштів, що виділяються на підготовку та проведення виборів і всеукраїнських референдумів, коштів виборчих фондів кандидатів та виборчих фондів партій (виборчих блоків партій) визначається Комісією спільно з Міністерством фінансів України відповідно до законів України.

5. Комісія встановлює форми фінансового звіту виборчих комісій та комісій з всеукраїнського референдуму про надходження та витрати коштів, що виділяються на підготовку і проведення відповідно виборів або всеукраїнського референдуму, та фінансового звіту кандидатів на виборні посади, політичних партій (виборчих блоків політичних партій).

6. Комісія подає до Рахункової палати фінансові звіти про витрати коштів Державного бюджету України, виділених на підготовку та проведення відповідно виборів Президента України, народних депутатів України, всеукраїнського референдуму, не пізніш як через три місяці з дня офіційного опублікування загальних результатів виборів або всеукраїнського референдуму.

Стаття 24. Міжнародне співробітництво Комісії

1. Комісія та її члени можуть обмінюватися досвідом з відповідними державними органами інших країн, міжнародними організаціями.

2. Комісія може вступати до міжнародних організацій (асоціацій) виборчих органів.

3. Члени Комісії можуть брати участь у спостереженні за підготовкою та проведенням виборів в інших країнах як міжнародні спостерігачі з ініціативи Комісії, Кабінету Міністрів України, а також міжнародних організацій, членами яких є Україна або Комісія.

Стаття 25. Використання Комісією автоматизованої інформаційної системи

1. При проведенні виборів народних депутатів України, Президента України, всеукраїнського референдуму Комісія застосовує автоматизовану інформаційну систему.

2. Члени Комісії мають право ознайомлюватися з будь-якою інформацією, що міститься в автоматизованій інформаційній системі Комісії або виводиться з неї.

3. Під час процедури голосування автоматизована інформаційна система використовується виключно для спостереження за ходом і результатами голосування. Відомості про результати голосування, отримані через автоматизовану інформаційну систему, є попередньою інформацією, що не має юридичних наслідків.

Розділ IV ПРАВОВИЙ СТАТУС ЧЛЕНІВ КОМІСІЇ

Стаття 26. Повноваження Голови Комісії

1. Голова Комісії набуває своїх повноважень після затвердження Комісією протоколу лічильної комісії про результати виборів Голови Комісії.

2. Голова Комісії:

1) здійснює загальне керівництво діяльністю Комісії та керівництво її Секретаріатом, організовує їх роботу;

2) скликає та веде засідання Комісії, пропонує порядок денний засідання Комісії;

3) інформує від імені Комісії Верховну Раду України, Президента України про результати виборів Президента України, народних депутатів України, результати всеукраїнського референдуму;

4) підписує постанови Комісії та протоколи її засідань;

5) забезпечує розгляд звернень, що надходять до Комісії, проводить особистий прийом громадян України, суб'єктів виборчого процесу і процесу референдуму;

6) представляє Комісію у відносинах з органами державної влади, органами місцевого самоврядування, об'єднаннями громадян, виборчими комісіями, комісіями з референдумів, підприємствами, установами і організаціями, іноземними державами, виборцями;

7) вносить на затвердження комісії положення про Секретаріат Комісії, його структуру, штат та положення про патронатну службу;

8) призначає на посади та звільняє з посад керівника Секретаріату Комісії та інших посадових осіб і працівників Секретаріату Комісії, працівників патронатної служби, а також вирішує інші питання відповідно до Закону України „Про державну службу” та інших законів України;

9) подає на затвердження Комісії фінансовий звіт про витрати коштів Державного бюджету України, виділених на підготовку та проведення відповідних виборів і референдумів, який після затвердження Комісією надсилає до Рахункової палати у строк, визначений чинним законодавством України;

10) вносить на розгляд Комісії пропозиції щодо нагородження почесними відзнаками Комісії;

11) здійснює передбачені цим Законом повноваження члена Комісії;

12) здійснює інші повноваження відповідно до цього та інших законів України.

3. Голова Комісії є розпорядником коштів Державного бюджету України, що виділяються на утримання Комісії та її Секретаріату.

4. Голова Комісії у межах своїх повноважень видає розпорядження, дає доручення з питань організації діяльності Комісії та її Секретаріату.

Стаття 27. Повноваження заступників Голови Комісії

1. Заступники Голови Комісії набувають своїх повноважень після затвердження Комісією відповідного протоколу лічильної комісії про результати виборів заступника Голови Комісії.

2. Заступник Голови Комісії:

1) виконує окремі обов'язки, що випливають із повноважень Комісії, за розпорядженням, дорученням Голови Комісії;

2) здійснює окремі повноваження Голови Комісії, передбачені цим Законом, за розпорядженням чи дорученням Голови Комісії в разі його відсутності або неможливості здійснення ним своїх повноважень;

3) проводить особистий прийом громадян України, суб'єктів виборчого і референдумного процесів;

4) здійснює повноваження члена Комісії, передбачені цим Законом;

5) здійснює інші повноваження відповідно до цього та інших законів України.

Стаття 28. Повноваження секретаря Комісії

1. Секретар Комісії набуває своїх повноважень після затвердження Комісією протоколу лічильної комісії про результати виборів секретаря Комісії.

2. Секретар Комісії:

1) забезпечує підготовку засідань Комісії та питань і матеріалів, що вносяться на її розгляд;

2) забезпечує повідомлення членів Комісії про час скликання засідання та питання, які передбачається внести на її розгляд;

3) підписує протоколи засідань Комісії;

4) забезпечує діловодство Комісії, доводить рішення Комісії та розпорядження і доручення Голови Комісії до відома членів Комісії, інших виборчих комісій, комісій з референдумів, органів державної влади та органів місцевого самоврядування, підприємств, установ, організацій, їх посадових осіб, суб'єктів виборчого процесу та процесу референдуму, а також забезпечує надання відповідної інформації засобам масової інформації;

5) проводить особистий прийом громадян України, суб'єктів виборчого процесу та процесу референдуму;

6) здійснює повноваження члена Комісії, передбачені цим Законом;

7) здійснює інші повноваження відповідно до цього та інших законів України.

Стаття 29. Повноваження членів Комісії

1. Члени Комісії здійснюють повноваження відповідно до затвердженого Комісією розподілу обов'язків між ними, а також виконують окремі доручення Голови Комісії або заступника Голови Комісії у разі виконання ним повноважень Голови Комісії у передбачених цим Законом випадках.

2. Член Комісії:

1) готує питання на розгляд Комісії, бере участь у розгляді питань порядку денного засідання Комісії;

2) за рішенням Комісії або в окремих випадках за розпорядженням Голови Комісії представляє Комісію у відносинах з органами державної влади, органами місцевого самоврядування, виборчими комісіями, комісіями з референдумів, об'єднаннями громадян, підприємствами, установами та організаціями;

3) розглядає заяви суб'єктів виборчого процесу та процесу референдуму;

4) проводить особистий прийом громадян, суб'єктів виборчого процесу та процесу референдуму;

5) вносить до Комісії пропозиції щодо звернень до Конституційного Суду України стосовно офіційного тлумачення Конституції України та законів України з питань виборів і референдумів;

6) вносить пропозиції про залучення науковців і фахівців до експертної, аналітичної та іншої роботи, пов'язаної з виконанням повноважень Комісії;

7) вносить пропозиції Голові Комісії щодо заохочення або притягнення до дисциплінарної відповідальності працівників Секретаріату Комісії;

8) здійснює інші повноваження відповідно до цього та інших законів України.

3. Член Комісії при здійсненні повноважень має право:

1) вимагати і отримувати від органів виконавчої влади, органів місцевого самоврядування, їх посадових і службових осіб, керівників та інших посадових і службових осіб підприємств, установ і організацій усіх форм власності, виборчих комісій, комісій з референдумів, політичних партій (виборчих блоків політичних партій) необхідну документацію, статистичні дані, бухгалтерсько-фінансові звіти та інші матеріали, а також усні та письмові пояснення з питань, віднесених до повноважень Комісії;

2) залучати до участі у підготовці окремих питань науковців, фахівців та експертів, а також працівників установ і організацій, державної контрольно-ревізійної служби;

3) вносити пропозиції (вимоги) стосовно виборчого процесу чи процесу референдуму, що є обов'язковими до розгляду;

4) користуватися в установленому порядку банками даних органів державної влади та органів місцевого самоврядування;

5) використовувати державні, в тому числі урядові, системи зв'язку;

6) входити безперешкодно у випадках, передбачених законодавством України, до приміщень органів державної влади, органів місцевого самоврядування, об'єднань громадян, підприємств, установ і організацій, а також бути присутніми на засіданнях виборчих комісій і комісій з референдумів;

7) виступати на засіданнях Комісії, вносити пропозиції з питань, що належать до її повноважень, вимагати проведення по них голосування;

8) бути присутнім на засіданнях Верховної Ради України, її комітетів, тимчасових спеціальних та тимчасових слідчих комісій, а також на засіданнях, що проводяться Кабінетом Міністрів України, у міністерствах та інших органах державної влади та органах місцевого самоврядування, стосовно розгляду питань щодо проведення виборів і референдумів;

9) ознайомлюватися з будь-якими документами і матеріалами Комісії;

10) у разі незгоди з рішенням, прийнятим Комісією, у письмовій формі викласти свою окрему думку, яка додається до протоколу засідання Комісії;

11) бути присутнім на всіх заходах, що проводяться Комісією.

4. Член Комісії при здійсненні своїх повноважень зобов'язаний додержуватися вимог Конституції і законів України, складеної присяги.

5. Члену Комісії забороняється брати участь у передвиборній та референдумній агітації.

Стаття 30. Підстави та порядок припинення повноважень члена Комісії

1. Повноваження члена Комісії припиняються у зв'язку із закінченням строку, на який його призначено.

2. Член Комісії, строк повноважень якого закінчився, до прийняття відповідного рішення Верховною Радою України не бере участі у засіданнях Комісії.

3. Повноваження члена Комісії можуть бути припинені достроково з підстав і в порядку, встановлених цим Законом.

4. Підставами дострокового припинення повноважень члена Комісії є:

1) особиста заява про складення повноважень;

2) досягнення шістдесятип'ятирічного віку;

3) припинення громадянства України;

4) вибуття на постійне місце проживання за межі України;

5) недотримання вимог щодо несумісності з іншими видами діяльності, встановлених частинами третьою, п'ятою статті 7 цього Закону;

6) набрання законної сили обвинувальним вироком щодо нього;

7) визнання недієздатним, безвісно відсутнім чи оголошення померлим;

8) порушення членом Комісії присяги;

9) неможливість виконання своїх повноважень за станом здоров'я.

5. Повноваження члена Комісії припиняються у разі його смерті.

6. Подання про дострокове припинення повноважень з підстав, передбачених пунктами 2, 3, 4, 5, 6, 7, 8, 9 частини четвертої та частиною п'ятою цієї статті, вноситься Головою Комісії Президенту України.

7. Подання про дострокове припинення повноважень члена Комісії щодо Голови Комісії з підстав, передбачених пунктами 2, 3, 4, 5, 6, 7, 8, 9 частини четвертої та частиною п'ятою цієї статті, вноситься заступником Голови Комісії Президенту України.

8. При виникненні підстав, зазначених у частині четвертій цієї статті, Президент України у тридцятиденний термін вносить до Верховної Ради України подання про дострокове припинення повноважень члена Комісії.

9. Верховна Рада України за результатами розгляду подання Президента України щодо дострокового припинення повноважень члена Комісії приймає відповідне рішення.

10. Президент України завчасно, але не пізніше як через 30 днів з дня припинення повноважень члена Комісії подає до Верховної Ради України кандидатуру особи, що пропонується на посаду члена Комісії замість вибулого.

11. Президент України одночасно з внесенням подання щодо припинення повноважень члена Комісії вносить подання про призначення члена Комісії замість вибулого.

Стаття 31. Дострокове припинення виконання повноважень Голови, заступників Голови, секретаря Комісії

Повноваження Голови Комісії, заступника Голови Комісії, секретаря Комісії припиняються достроково за їх заявою або в разі припинення його повноважень як члена Комісії.

Стаття 32. Регламент Комісії

1. Порядок організації роботи Комісії, що не врегульований цим Законом, визначається Регламентом Центральної виборчої комісії.

2. Регламент Центральної виборчої комісії, зміни та доповнення до нього затверджуються постановою Комісії.

3. Регламент Центральної виборчої комісії не може встановлювати додаткових повноважень Комісії або її членів, окрім встановлених цим та іншими законами України.

Розділ V

СЕКРЕТАРІАТ КОМІСІЇ ТА ПАТРОНАТНА СЛУЖБА КОМІСІЇ

Стаття 33. Секретаріат Комісії та патронатна служба Комісії

1. Забезпечення діяльності Комісії у здійсненні нею повноважень покладається на Секретаріат Комісії. Секретаріат Комісії виконує організаційну, юридичну, експертну, аналітичну, інформаційно-довідкову та матеріально-технічну роботу, спрямовану на забезпечення здійснення Комісією та її членами повноважень, передбачених цим Законом.

2. Положення про Секретаріат Комісії, його структура, штат та положення про патронатну службу затверджуються Комісією за пропозицією Голови Комісії.

3. Керівник та інші працівники Секретаріату Комісії, патронатної служби Комісії є державними службовцями.

Стаття 34. Патронатна служба

1. Організацію роботи Голови Комісії, заступників Голови Комісії, секретаря Комісії, інших членів Комісії забезпечує патронатна служба Комісії.

2. До складу патронатної служби Комісії належать радники, помічники та секретарі Голови Комісії, помічники та секретарі заступників Голови Комісії, секретаря Комісії, а також помічники інших членів Комісії.

3. Чисельність та штатний розпис патронатної служби Комісії затверджуються постановою Комісії з урахуванням обсягу фінансування Комісії.

Стаття 35. Регіональні представництва Комісії

1. Для оперативного вирішення питань, пов'язаних з виконанням повноважень Комісії, в регіонах України, визначених частиною другою статті 133 Конституції України, Комісія може створювати свої регіональні представництва в межах коштів Державного бюджету України, передбачених на забезпечення діяльності Комісії.

2. Регіональні представництва Комісії є структурними підрозділами Секретаріату Комісії.

3. Організація діяльності регіональних представництв та межі їх повноважень регулюються Положенням про регіональні представництва Комісії, яке затверджується Комісією.

Розділ VI

ФІНАНСУВАННЯ КОМІСІЇ. МАТЕРІАЛЬНЕ І СОЦІАЛЬНЕ ЗАБЕЗПЕЧЕННЯ ЧЛЕНІВ КОМІСІЇ ТА ПРАЦІВНИКІВ СЕКРЕТАРІАТУ КОМІСІЇ

Стаття 36. Фінансування Комісії

1. Витрати, пов'язані з діяльністю Комісії та її Секретаріату, патронатної служби, фінансуються за рахунок коштів Державного бюджету України.

2. Комісія має рахунки в установах банків та інших кредитних установах.

РОЗДІЛ 1. КОНСТИТУЦІЙНО-ПРАВОВЕ ЗАБЕЗПЕЧЕННЯ ВИБОРІВ

3. Комісія подає щорічний звіт про використання коштів Державного бюджету України до Рахункової палати.

Стаття 37. Матеріальне і соціально-побутове забезпечення Комісії

1. Умови та порядок оплати праці, побутового, медичного, санаторно-курортного, транспортного та іншого обслуговування Голови Комісії, заступників Голови Комісії, секретаря Комісії, інших членів Комісії, а також працівників Секретаріату Комісії, патронатної служби визначаються Кабінетом Міністрів України відповідно до законодавства України.

2. Членам Комісії та працівникам Секретаріату встановлюються щомісячні персональні надбавки у розмірі 70 відсотків їх посадового окладу з урахуванням доплати за ранг і надбавки за вислугу років.

3. Член Комісії, який потребує поліпшення житлових умов, забезпечується житлом.

4. Члену Комісії надається щорічна оплачувана відпустка тривалістю 45 календарних днів з виплатою матеріальної допомоги на оздоровлення.

5. Член Комісії безкоштовно забезпечується медичним обслуговуванням. За членом Комісії, строк повноважень якого закінчився, зберігається безкоштовне медичне обслуговування. Це положення не поширюється на колишнього члена Комісії, повноваження якого припинено достроково за підставами, передбаченими пунктами 4, 5, 6, 8 частини четвертої статті 30 цього Закону.

6. За членом Комісії зберігаються кваліфікаційні категорії, розряди, класні чини на період роботи в Комісії.

7. У разі смерті члена Комісії Кабінет Міністрів України надає необхідну допомогу у його похованні.

Розділ VII

ПРИКІНЦЕВІ ТА ПЕРЕХІДНІ ПОЛОЖЕННЯ

1. Цей Закон набирає чинності з дня його опублікування.

2. З дня набрання чинності цим Законом втрачає чинність Закон України „Про Центральну виборчу комісію” (Відомості Верховної Ради України, 1998 р., № 5, ст. 17; 2003 р., № 29, ст. 234; 2004 р., № 15, ст. 218).

3. Строк повноважень членів Комісії, призначених на посаду до набрання чинності цим Законом, становить 7 років. (Пункт 4 Розділу VII виключено на підставі Кодексу № 2747-IV (2747-15) від 06.07.2005)

5. До приведення законодавства України у відповідність із цим Законом закони та інші нормативно-правові акти застосовуються в частині, що не суперечить цьому Закону, крім законів України „Про вибори депутатів Верховної Ради Автономної Республіки Крим” та „Про вибори депутатів місцевих рад та сільських, селищних, міських голів”, до набрання чинності новими законами України про вибори депутатів Верховної Ради Автономної Республіки Крим, депутатів місцевих рад та сільських, селищних, міських голів.

6. Кабінету Міністрів України:

у тримісячний строк після набрання чинності цим Законом привести свої нормативні акти у відповідність із цим Законом;

у тримісячний строк після набрання чинності цим Законом забезпечити приведення міністерствами та іншими центральними органами виконавчої влади їхніх нормативно-правових актів у відповідність із цим Законом;

у шестимісячний строк після набрання чинності цим Законом розробити та прийняти нормативні акти, що впливають із цього Закону.

7. Центральній виборчій комісії:

у двомісячний строк після набрання чинності цим Законом привести свої нормативні акти у відповідність із цим Законом;

у шестимісячний строк після набрання чинності цим Законом розробити та прийняти нормативні акти, що впливають із цього Закону.

м. Київ, 30 червня 2004 року
№ 1932-IV

Президент України Л. КУЧМА

ЗАКОН УКРАЇНИ
Про вибори народних депутатів України

(Відомості Верховної Ради (ВВР), 2004, № 27-28, ст. 366)

{Із змінами, внесеними згідно з Кодексом № 2747-IV (2747-15) від 06.07.2005, ВВР, 2005, № 35-36, ст. 446}

{З 19.08.2005 року набуває чинності нова редакція статей про порядок складання загальних списків виборців та про порядок уточнення загального списку виборців згідно із Законом № 2777-IV (2777-15) від 07.07.2005, ВВР, 2005, № 38-39, ст. 449}

{В редакції Закону № 2777-IV (2777-15) від 07.07.2005, ВВР, 2005, № 38-39, ст. 449}

{Із змінами, внесеними згідно із Законами

№ 3099-IV (3099-15) від 17.11.2005, ВВР, 2005, № 52, ст. 566

№ 3368-IV (3368-15) від 19.01.2006, ВВР, 2006, № 10-11, ст. 97

№ 3437-IV (3437-15) від 09.02.2006, ВВР, 2006, № 10-11, ст. 98

№ 3519-IV (3519-15) від 14.03.2006}

Розділ I
ЗАГАЛЬНІ ПОЛОЖЕННЯ

Стаття 1. Основні засади виборів народних депутатів України

1. Народні депутати України (далі – депутати) обираються громадянами України на основі загального, рівного і прямого виборчого права шляхом таємного голосування.

2. Кількісний склад Верховної Ради України визначається Конституцією України.

3. Вибори депутатів здійснюються на засадах пропорційної системи з обранням депутатів у багатомандатному загальнодержавному виборчому окрузі (далі – загальнодержавний округ) за виборчими списками кандидатів у депутати (далі – виборчі списки) від політичних партій, виборчих блоків політичних партій (далі – партії (блоки)).

4. У розподілі мандатів депутатів беруть участь партії (блоки), виборчі списки яких за підсумками голосування на виборах депутатів набрали не менше трьох відсотків голосів виборців, що взяли участь у голосуванні.

Стаття 2. Загальне виборче право

1. Вибори депутатів є загальними. Право голосу на виборах депутатів мають громадяни України, яким на день виборів виповнилося вісімнадцять років.

2. Підставою реалізації виборцем свого права голосу на виборах є його включення до списків виборців на виборчій дільниці.

3. Документом, який підтверджує особу та громадянство України виборця на виборах депутатів, є:

1) паспорт громадянина України;

2) тимчасове посвідчення громадянина України (для осіб, недавно прийнятих до громадянства України);

3) військовий квиток (виключно для військовослужбовців строкової служби);

4) картка (довідка) установи кримінально-виконавчої системи, що повинна містити: прізвище, ім'я, по батькові, число, місяць, рік народження, громадянство, фотокартку особи, підпис керівника та печатку установи (для осіб, які перебувають в установах кримінально-виконавчої системи);

5) паспорт громадянина України для виїзду за кордон;

6) дипломатичний паспорт;

7) службовий паспорт;

8) посвідчення особи моряка.

4. Документи, зазначені у пунктах 1–3 частини третьої цієї статті, є підставою для отримання виборчого бюлетеня і можуть бути використані на звичайних та спеціальних виборчих дільницях.

5. Документ, зазначений в пункті 4 частини третьої цієї статті, є підставою для отримання виборчого бюлетеня і може бути використаний на спеціальній виборчій дільниці, утвореній у відповідній установі кримінально-виконавчої системи.

6. Документи, зазначені у пунктах 5–8 частини третьої цієї статті, є підставою для отримання виборчого бюлетеня і можуть бути використані на закордонних виборчих дільницях, а також на спеціальних виборчих дільницях, утворених на судах, що перебувають у плаванні під Державним Прапором

РОЗДІЛ 1. КОНСТИТУЦІЙНО-ПРАВОВЕ ЗАБЕЗПЕЧЕННЯ ВИБОРІВ

України, та на полярній станції України. На закордонних виборчих дільницях, утворених у країнах, до яких дозволений виїзд громадян України за паспортом громадянина України, підставою для отримання бюлетеня може бути паспорт громадянина України.

7. Громадяни України, які мають право голосу, можуть брати участь у роботі виборчих комісій як їх члени, а також у проведенні передвиборної агітації, здійсненні спостереження за проведенням виборів депутатів та інших заходах у порядку, визначеному цим та іншими законами України.

8. Будь-які прями чи непрямі привілеї або обмеження виборчих прав громадян України за ознаками раси, кольору шкіри, політичних, релігійних та інших переконань, статі, етнічного та соціального походження, майнового стану, місця проживання, за мовними або іншими ознаками забороняються. Не допускаються обмеження щодо участі громадян України у виборчому процесі, крім обмежень, передбачених Конституцією України та цим Законом.

9. Не має права голосу громадянин, визнаний судом недеєздатним.

10. Громадянин України, який проживає або перебуває в період підготовки і проведення виборів за межами України, має право голосу на виборах депутатів, реалізація якого забезпечується його включенням до списку виборців на відповідній закордонній виборчій дільниці, утвореній згідно з цим Законом.

11. Громадяни України, які мають право голосу, є виборцями.

Стаття 3. Рівне виборче право

1. Вибори депутатів є рівними: громадяни України беруть участь у виборах депутатів на рівних засадах.

2. Кожний виборець на виборах депутатів має один голос.

Виборець може використати свій голос тільки на одній виборчій дільниці, де він включений до списку виборців. Виборець реалізує своє право голосу під час виборів у порядку, встановленому цим Законом.

3. Усі кандидати у народні депутати України (далі – кандидати у депутати) мають рівні права і можливості брати участь у виборчому процесі.

4. Усі партії (блоки) – суб'єкти виборчого процесу мають рівні права і можливості брати участь у виборчому процесі у порядку та в межах, встановлених цим Законом.

5. Рівність прав і можливостей кандидатів у депутати, партій (блоків) – суб'єктів виборчого процесу брати участь у виборчому процесі забезпечується:

1) забороною привілеїв чи обмежень кандидатів у депутати за ознаками раси, кольору шкіри, політичних, релігійних та інших переконань, статі, етнічного та соціального походження, майнового стану, місця проживання, за мовними або іншими ознаками;

2) забороною втручання органів державної влади та органів місцевого самоврядування у виборчий процес, за винятком випадків, передбачених цим Законом;

3) рівним та неупередженим ставленням органів державної влади, органів місцевого самоврядування, їх службових та посадових осіб до кандидатів у депутати, партій (блоків) – суб'єктів виборчого процесу;

4) забороною використання партією (блоком) під час фінансування передвиборної агітації інших коштів, крім коштів виборчого фонду партії (блоку) та коштів Державного бюджету України, виділених на забезпечення ведення передвиборної агітації відповідно до цього Закону;

5) рівним та неупередженим ставленням засобів масової інформації до кандидатів у депутати, партій (блоків) – суб'єктів виборчого процесу.

Стаття 4. Пряме виборче право

Вибори депутатів є прямими. Громадяни України обирають депутатів безпосередньо шляхом голосування за кандидатів у депутати, включених до виборчого списку партії (блоку).

Стаття 5. Добровільність участі у виборах

Участь громадян України у виборах депутатів є добровільною.

Ніхто не може бути примушений до участі чи неучасті у виборах.

Стаття 6. Вільні вибори

1. Вибори депутатів є вільними. Громадянам України забезпечуються умови для вільного формування своєї волі та її вільного виявлення при голосуванні.

2. Застосування насильства, погроз, обману, підкупу чи будь-яких інших дій, що перешкоджають

вільному формуванню та вільному виявленню волі виборця, забороняється.

3. Для забезпечення умов для вільного волевиявлення військовослужбовцям строкової служби в день виборів надається відпустка для участі в голосуванні не менш як на чотири години.

Стаття 7. Таємне голосування

1. Голосування на виборах депутатів є таємним: контроль за волевиявленням виборців забороняється.

2. Членам виборчих комісій, іншим особам забороняється вчиняти будь-які дії чи розголошувати відомості, які дають можливість встановити зміст волевиявлення конкретного виборця.

Стаття 8. Особисте голосування

Кожний виборець голосує на виборах особисто. Голосування за інших осіб чи передача виборцем права голосу будь-якій іншій особі забороняється.

Стаття 9. Право бути обраним

1. Депутатом може бути обраний громадянин України, який на день виборів досяг двадцяти одного року, має право голосу і проживає в Україні протягом останніх п'яти років.

2. Проживання в Україні за цим Законом означає:

1) проживання на території в межах державного кордону України;

2) перебування на судні, що перебуває у плаванні під Державним Прапором України;

3) перебування громадян України у встановленому законодавством порядку у відрядженні за межами України в дипломатичних та інших офіційних представництвах і консульських установах України, міжнародних організаціях та їх органах;

4) перебування на полярній станції України;

5) перебування у складі формування Збройних Сил України, дислокованого за межами України.

3. Такими, що проживають в Україні, вважаються також особи, які проживають разом з особами, зазначеними у пункті 3 частини другої цієї статті, як члени їх сімей.

4. Не може бути висунутий кандидатом й обраний депутатом громадянин, який має судимість за вчинення умисного злочину, якщо ця судимість не погашена і не знята у встановленому законом порядку.

Стаття 10. Право висування кандидатів у депутати

1. Право висування кандидатів у депутати належить громадянам України, які мають право голосу. Це право реалізується ними через партії (блоки) у порядку, встановленому цим Законом.

2. Кандидатів у депутати може висувати партія, яка зареєстрована в установленому законом порядку не пізніше ніж за триста шістьдесят п'ять днів до дня виборів, або виборчий блок партій за умови, що всі партії, які входять до його складу, зареєстровані не пізніше як за триста шістьдесят п'ять днів до дня виборів.

Стаття 11. Виборчий процес

1. Виборчий процес – це здійснення суб'єктами, визначеними статтею 12 цього Закону, виборчих процедур, передбачених цим Законом.

2. Виборчий процес здійснюється на засадах:

1) дотримання принципів виборчого права, зазначених у статтях 2–10 цього Закону;

2) законності та заборони незаконного втручання будь-кого у цей процес;

3) політичного плюралізму та багатопартійності;

4) публічності і відкритості;

5) свободи передвиборної агітації, рівного доступу всіх кандидатів і партій (блоків) – суб'єктів виборчого процесу до засобів масової інформації незалежно від їх форми власності, крім засобів масової інформації, засновниками (власниками) яких є політичні партії;

6) неупередженості органів виконавчої влади, органів місцевого самоврядування, судів, підприємств, закладів, установ і організацій, їх керівників, інших посадових і службових осіб до партій (блоків) – суб'єктів виборчого процесу, кандидатів у депутати.

3. Початок виборчого процесу оголошує Центральна виборча комісія у випадках та в строки, встановлені Конституцією України та цим Законом.

4. Виборчий процес включає такі етапи:

1) складання та уточнення списків виборців;

2) утворення виборчих округів;

- 3) утворення виборчих дільниць;
- 4) утворення виборчих комісій;
- 5) висунання та реєстрація кандидатів у депутати;
- 6) проведення передвиборної агітації;
- 7) голосування;
- 8) підрахунок голосів виборців та встановлення підсумків голосування;
- 9) встановлення результатів виборів депутатів та їх офіційне оприлюднення;
- 10) припинення діяльності виборчих комісій.

5. Виборчий процес завершується через п'ятнадцять днів після дня офіційного оприлюднення Центральною виборчою комісією результатів виборів депутатів.

6. Етапи виборчого процесу, передбачені пунктами 1, 2 та 10 частини четвертої цієї статті, у випадках, передбачених цим Законом, можуть частково тривати поза строками виборчого процесу, встановленими частинами третьою та п'ятою цієї статті.

Стаття 12. Суб'єкти виборчого процесу

Суб'єктом виборчого процесу є:

- 1) виборець;
- 2) виборча комісія, утворена відповідно до цього Закону або Закону України „Про Центральну виборчу комісію”;
- 3) партія (блок), що висунула кандидатів у депутати;
- 4) кандидат у депутати, зареєстрований у порядку, встановленому цим Законом;
- 5) офіційний спостерігач від партії (блоку) – суб'єкта виборчого процесу.

Стаття 13. Публічність і відкритість виборчого процесу

1. Підготовка і проведення виборів депутатів здійснюються публічно і відкрито.

2. Виборчі комісії:

1) інформують громадян про свій склад, місцезнаходження та режим роботи, про утворення територіальних виборчих округів і виборчих дільниць, про місце і час голосування виборців, про основні права виборців, у тому числі про право оскарження неправомірних рішень, дій чи бездіяльності виборчих комісій та їх членів, органів виконавчої влади та органів місцевого самоврядування, підприємств, закладів, установ і організацій, їх керівників, інших посадових та службових осіб;

2) забезпечують можливість для ознайомлення суб'єктів виборчого процесу зі списками виборців, з виборчими списками партій (блоків), з передвиборними програмами партій (блоків), відомостями про кандидатів у депутати, порядком заповнення виборчих бюлетенів;

3) роз'яснюють виборцям порядок голосування, а також порядок заповнення виборчих бюлетенів;

4) оприлюднюють підсумки голосування і результати виборів депутатів;

5) надають іншу інформацію у випадках та в порядку, передбачених цим Законом.

3. Рішення виборчих комісій, а також рішення органів державної влади та органів місцевого самоврядування, що стосуються виборів депутатів, доводяться ними до відома громадян через друковані засоби масової інформації або, у разі неможливості, оприлюднюються в інший спосіб.

4. Засоби масової інформації зобов'язані об'єктивно висвітлювати хід підготовки і проведення виборів. Представникам засобів масової інформації гарантується безперешкодний доступ на всі публічні заходи, пов'язані з виборами, а на засідання виборчих комісій та на виборчу дільницю у день виборів – на умовах, визначених частиною третьою статті 34 цього Закону. Виборчі комісії, органи виконавчої влади, органи місцевого самоврядування, посадові і службові особи цих органів зобов'язані в межах своїх повноважень надавати їм інформацію щодо підготовки і проведення виборів депутатів.

5. Дипломатичні та інші офіційні представництва, консульські установи України, при яких утворені закордонні виборчі дільниці в державах, де проживає значна кількість громадян України, які мають право голосу, забезпечують опублікування в місцевих засобах масової інформації відомостей про час і місце голосування, про місцезнаходження відповідних виборчих дільниць, про порядок та строки звернення до дільничних виборчих комісій, зокрема з питань включення виборця до списку виборців на закордонній виборчій дільниці.

Стаття 14. Законодавство про вибори депутатів

Підготовка і проведення виборів депутатів регулюються Конституцією України, Законом України „Про Центральну виборчу комісію”, цим та іншими законами України, а також прийнятими відповідно до них іншими актами законодавства.

Розділ II
ВИДИ ВИБОРІВ ДЕПУТАТІВ, ПОРЯДОК
I СТРОКИ ЇХ ПРИЗНАЧЕННЯ І ПРОВЕДЕННЯ

Стаття 15. Види виборів депутатів та порядок їх призначення

1. Вибори депутатів можуть бути черговими або позачерговими.
2. Чергові вибори депутатів проводяться у зв'язку із закінченням конституційного строку повноважень Верховної Ради України і не потребують окремого рішення про їх призначення.
3. Позачергові вибори депутатів призначаються Президентом України з підстав і в порядку, встановлених Конституцією України.

Стаття 16. Строки проведення виборів

1. Чергові вибори депутатів відбуваються в останню неділю березня останнього року повноважень Верховної Ради України.
2. Виборчий процес чергових виборів депутатів розпочинається за сто двадцять днів до дня виборів. Центральна виборча комісія оголошує про початок виборчого процесу не пізніше ніж за сто двадцять п'ять днів до дня виборів.
3. Позачергові вибори депутатів відбуваються в останню неділю шістдесятиденного строку з дня опублікування Указу Президента України про дострокове припинення повноважень Верховної Ради України, виданого відповідно до Конституції України.
4. Виборчий процес позачергових виборів депутатів починається з дня, наступного після дня опублікування Указу Президента України, зазначеного у частині третій цієї статті.

Стаття 17. Порядок обчислення строків

1. Строки, визначені у цьому Законі, обчислюються в календарних днях; в окремих випадках строки обчислюються в годинах або хвилинах.
2. Першим днем строку, який відповідно до цього Закону має початися у зв'язку з настанням певної події, є день, наступний після дня настання вказаної події.
3. Останнім днем строку, який відповідно до цього Закону має закінчитися у зв'язку з настанням певної події, є день, що передує дню вказаної події.

Розділ III
ТЕРИТОРІАЛЬНА ОРГАНІЗАЦІЯ ВИБОРІВ ДЕПУТАТІВ

Стаття 18. Загальнодержавний і територіальні виборчі округи

1. Вибори депутатів проводяться в єдиному загальнодержавному багатомандатному виборчому окрузі, який включає в себе всю територію України та закордонний виборчий округ.
2. Для проведення виборів депутатів територія України поділяється на 225 територіальних виборчих округів. Кількість таких округів в Автономній Республіці Крим, областях, містах Києві та Севастополі (далі – регіони) встановлюється Центральною виборчою комісією з урахуванням їх адміністративно-територіального устрою. Територіальні виборчі округи утворюються з приблизно рівною кількістю виборчих дільниць, виходячи з кількості виборчих дільниць, які були утворені під час попередніх чергових виборів Президента України або народних депутатів України. Територіальний виборчий округ включає в себе один або кілька районів, міст. На території великих міст може бути утворено більше ніж один територіальний виборчий округ. Не допускається включення до одного територіального виборчого округу частин території двох чи більше регіонів.
3. Закордонний виборчий округ складають усі закордонні виборчі дільниці, утворені згідно з статтею 22 цього Закону.
4. Рішення про утворення територіальних виборчих округів приймається Центральною виборчою комісією не пізніше як за сто десять днів до дня виборів.
5. Рішення про утворення територіальних виборчих округів із зазначенням їх номерів, меж та центрів округів публікується Центральною виборчою комісією у триденний строк від дня прийняття нею відповідного рішення в загальнодержавних друкованих засобах масової інформації, а також у семиденний строк від дня прийняття зазначеного рішення – у регіональних друкованих засобах масової інформації.

Стаття 19. Виборчі дільниці

1. Для підготовки організації і проведення голосування та підрахунку голосів виборців утворюються виборчі дільниці.

2. Виборча дільниця може бути звичайною, спеціальною або закордонною.

3. Виборчі дільниці утворюються з кількістю виборців від двадцяти осіб до двох тисяч п'ятисот осіб. Виборчі дільниці поділяються на:

- 1) малі – з кількістю виборців до 500 осіб;
- 2) середні – з кількістю виборців від 500 до 1500 осіб;
- 3) великі – з кількістю виборців понад 1500 осіб.

4. Якщо на відповідній території, у відповідному закладі чи установі налічується менше або більше від зазначених меж чисельності виборців і їх (або їх надлишок) неможливо віднести до іншої виборчої дільниці або неможливо утворити додаткову виборчу дільницю на цій території, у відповідному закладі чи установі, виборча дільниця може бути утворена з меншою або більшою від відповідних граничних значень чисельністю виборців.

5. Виборчі дільниці утворюються не пізніше як за п'ятдесят днів до дня виборів.

6. Округна виборча комісія своїм рішенням встановлює єдину нумерацію виборчих дільниць у межах територіального виборчого округу.

Стаття 20. Звичайні виборчі дільниці

1. Звичайні виборчі дільниці утворюються для організації голосування виборців за місцем їх проживання.

2. Звичайні виборчі дільниці утворюються окружними виборчими комісіями у строки, визначені частиною п'ятою статті 19 цього Закону, за поданням виконавчих комітетів сільських, селищних, міських (міст, де немає районних рад), районних у містах рад, а в разі відсутності таких органів – за пропозицією відповідно сільських, селищних, міських голів, голів районних у містах рад або посадових осіб, які відповідно до закону здійснюють їх повноваження. Зазначені подання вносяться до окружної виборчої комісії відповідними органами чи посадовими особами не пізніше як за п'ятдесят вісім днів до дня виборів.

3. Округна виборча комісія своїм рішенням визначає межі кожної звичайної виборчої дільниці (назва населеного пункту, вулиця, перелік житлових будинків), а також місцезнаходження дільничної виборчої комісії та приміщення для голосування.

Стаття 21. Спеціальні виборчі дільниці

1. Спеціальні виборчі дільниці утворюються у стаціонарних лікувальних закладах, на суднах, які перебувають у день голосування у плаванні під Державним Прапором України, на полярних станціях України, в установах кримінально-виконавчої системи та в інших місцях тимчасового перебування виборців з обмеженими можливостями пересування. Спеціальні виборчі дільниці утворюються таким чином, щоб виборці могли проголосувати, не порушуючи режиму перебування в закладі (установі). Не допускається утворення однієї виборчої дільниці для двох і більше закладів чи установ.

2. Спеціальні виборчі дільниці утворюються окружними виборчими комісіями за місцем розташування відповідних закладів чи установ або за місцем приписки судна чи полярної станції України у строки, встановлені частиною п'ятою статті 19 цього Закону, на підставі подань районних державних адміністрацій чи міських виконавчих комітетів міст обласного (республіканського в Автономній Республіці Крим) значення. Зазначені подання повинні надійти до відповідної окружної виборчої комісії не пізніше як за п'ятдесят вісім днів до дня виборів.

3. У поданні щодо утворення спеціальної виборчої дільниці у відповідному закладі чи установі зазначаються:

- 1) назва закладу чи установи;
- 2) юридична адреса закладу чи установи;
- 3) орієнтовна кількість виборців, що перебуватимуть у закладі чи установі на день виборів;
- 4) наявність відповідного приміщення для голосування та його адреса (у разі, якщо адреса приміщення для голосування відмінна від юридичної адреси закладу чи установи);
- 5) зобов'язання керівництва закладу чи установи щодо забезпечення відкритого доступу до приміщення для голосування членів відповідної виборчої комісії та осіб, які за цим Законом мають право бути присутніми при голосуванні та підрахунку голосів.

4. У поданні щодо утворення спеціальної виборчої дільниці на судні, що перебуває у плаванні під Державним Прапором України, зазначаються:

- 1) назва судна;
- 2) порт приписки судна;
- 3) орієнтовна кількість виборців на судні;
- 4) останній перед днем виборів день виходу судна у плавання з порту приписки;
- 5) орієнтовний найближчий до дня виборів час заходу судна у порт України.

5. У військових частинах (формуваннях) виборчі дільниці, як правило, не утворюються. Військово-вослужбовці голосують на звичайних виборчих дільницях, розташованих за межами військових частин (формувань). Спеціальна виборча дільниця на території військової частини (формування), дислокованої за межами населеного пункту на значній віддалі від нього, може утворюватися як виняток Центральною виборчою комісією за поданням відповідної окружної виборчої комісії. Таке подання повинно надійти до Центральної виборчої комісії не пізніше як за п'ятдесят п'ять днів до дня виборів. У поданні крім відомостей, передбачених частиною третьою цієї статті, надається обґрунтування необхідності утворення відповідної спеціальної виборчої дільниці. Підставою для такого подання є звернення командира військової частини (формування) до відповідної окружної комісії, яке повинно надійти не пізніше як за п'ятдесят вісім днів до дня виборів.

6. У зверненні, передбаченому частиною п'ятою цієї статті, зазначаються:

- 1) номер та (або) адреса військової частини (формування);
- 2) обґрунтування необхідності утворення спеціальної виборчої дільниці у військовій частині (формуванні);
- 3) орієнтовна кількість виборців на такій виборчій дільниці;
- 4) наявність відповідного приміщення для голосування та його адреса (у разі, якщо адреса приміщення для голосування відмінна від юридичної адреси військової частини (формування));
- 5) зобов'язання щодо забезпечення відкритого доступу до приміщення для голосування членів відповідної виборчої комісії та осіб, які за цим Законом мають право бути присутніми при голосуванні та підрахунку голосів.

7. У винятковому випадку утворення нового стаціонарного лікувального закладу, установи кримінально-виконавчої системи чи іншого закладу (установи) з тимчасовим перебуванням виборців з обмеженими можливостями пересування, непередбаченого виходу у плавання судна під Державним Прапором України чи непередбаченого утворення (передислокації) військової частини (формування), дислокованої за межами населеного пункту на значній віддалі від нього, спеціальна виборча дільниця може утворюватися Центральною виборчою комісією не пізніше як за десять днів до дня виборів за поданням відповідної окружної виборчої комісії. Зазначене подання вноситься окружною виборчою комісією не пізніше як за п'ятнадцять днів до дня виборів на підставі відповідного звернення районної державної адміністрації, міського виконавчого комітету міста обласного (республіканського в Автономній Республіці Крим) значення, командира військової частини (формування). У зверненні зазначаються відомості, передбачені відповідно частинами третьою, четвертою чи шостою цієї статті.

8. Окружна виборча комісія надає Центральній виборчій комісії пропозиції щодо номера виборчої дільниці у разі утворення спеціальної виборчої дільниці відповідно до частин п'ятої та шостої цієї статті.

Стаття 22. Закордонні виборчі дільниці

1. Закордонні виборчі дільниці утворюються Центральною виборчою комісією за поданням Міністерства закордонних справ України.

2. Закордонні виборчі дільниці утворюються при дипломатичних та інших офіційних представництвах і консульських установах України за кордоном, у військових частинах (формуваннях), дислокованих за межами України.

3. Перелік держав, де проживає значна кількість виборців України, визначається Центральною виборчою комісією не пізніше 15 вересня року, що передувє рокові проведення чергових виборів депутатів, за поданням Міністерства закордонних справ України.

4. В окремих випадках закордонна виборча дільниця може бути утворена з приміщенням для голосування за межами приміщення офіційного представництва чи консульської установи України. Така закордонна виборча дільниця може бути утворена тільки на території великих міст держави, у яких проживає чи перебуває не менше однієї тисячі громадян України, які мають право голосу.

5. Для забезпечення своєчасного утворення закордонних виборчих дільниць Міністерство закордонних справ України невідкладно після оголошення початку виборчого процесу звертається до органів влади іноземних держав з проханням дати згоду, зокрема на утворення виборчих дільниць з приміщенням для голосування за межами приміщень офіційних представництв, консульських установ України.

6. Закордонні виборчі дільниці утворюються Центральною виборчою комісією у строки, встановлені частиною п'ятою статті 19 цього Закону. Центральна виборча комісія своїм рішенням визначає межі кожної закордонної виборчої дільниці; назву та адресу дипломатичного, іншого офіційного представництва чи консульської установи України за кордоном, при якому утворюється виборча дільниця, чи найменування та місце дислокації військової частини (формування), дислокованої за межами України; визначає приміщення для голосування на закордонній виборчій дільниці; встановлює єдину нумерацію закордонних виборчих дільниць.

7. Подання Міністерства закордонних справ України, передбачене частиною першою цієї статті, повинно надійти до Центральної виборчої комісії не пізніше як за п'ятдесят п'ять днів до дня виборів. Таке подання підписується Міністром закордонних справ України та скріплюється печаткою Міністерства. У поданні зазначаються:

- 1) назва іноземної держави, в якій утворюється закордонна виборча дільниця;
- 2) назва та адреса дипломатичного, іншого офіційного представництва чи консульської установи України за кордоном, при якому утворюється виборча дільниця, найменування та адреса військової частини (формування), дислокованої за межами України;
- 3) назва та адреса приміщення для голосування;
- 4) наявність письмової згоди компетентних органів влади країни перебування на утворення закордонної виборчої дільниці, у тому числі з приміщенням для голосування за межами офіційного представництва чи консульської установи України;
- 5) межі кожної закордонної виборчої дільниці з урахуванням територій консульських округів або їх частин;
- 6) орієнтовна кількість виборців, які будуть внесені до списків виборців на відповідній виборчій дільниці.

8. У винятковому випадку відкриття нових дипломатичних чи інших офіційних представництв або консульських установ України за кордоном, передислокації військових частин (формувань) закордонна виборча дільниця може утворюватися Центральною виборчою комісією не пізніше як за десять днів до дня виборів за поданням Міністерства закордонних справ України. Зазначене подання повинно надійти до Центральної виборчої комісії не пізніше як за п'ятнадцять днів до дня виборів. У такому поданні, крім відомостей, передбачених частиною сьомою цієї статті, обов'язково надається обґрунтування необхідності утворення відповідної закордонної виборчої дільниці.

Стаття 23. Оприлюднення рішень про утворення виборчих дільниць

1. Рішення окружної виборчої комісії про утворення звичайних та спеціальних виборчих дільниць із зазначенням номерів виборчих дільниць, їх меж чи установ (закладів), у яких вони утворені, місцезнаходження відповідних дільничних виборчих комісій та приміщень для голосування публікується у регіональних та місцевих друкованих засобах масової інформації не пізніше як на п'ятий день після дня прийняття цього рішення, або, у разі неможливості, оприлюднюється в інший спосіб у цей же строк.

2. Рішення Центральної виборчої комісії про утворення спеціальної виборчої дільниці відповідно до частини п'ятої чи сьомої статті 21 цього Закону публікується у відповідних регіональних та місцевих друкованих засобах масової інформації не пізніше як на п'ятий день після дня прийняття цього рішення, або, у разі неможливості, оприлюднюється в інший спосіб у цей же строк.

3. Рішення Центральної виборчої комісії про утворення закордонних виборчих дільниць публікується у загальнодержавних друкованих засобах масової інформації. Відповідне офіційне представництво чи консульська установа України у державі, де утворена закордонна виборча дільниця, публікує повідомлення про утворення закордонної виборчої дільниці із зазначенням відомостей, передбачених частиною шостою статті 22 цього Закону, у друкованих засобах масової інформації, доступних громадянам України, що проживають чи перебувають на відповідній території, або, у разі неможливості, оприлюднює таке повідомлення в інший спосіб не пізніше як на п'ятий день після дня отримання цього рішення.

4. Рішення окружної виборчої комісії про утворення звичайних та спеціальних виборчих дільниць у порядку, передбаченому частиною другою статті 20 та частиною другою статті 21 цього Закону, надається уповноваженим представникам партій (блоків) – суб'єктів виборчого процесу у відповідному територіальному виборчому окрузі не пізніше наступного дня після дня його прийняття.

5. Рішення Центральної виборчої комісії про утворення закордонних виборчих дільниць у порядку, передбаченому частиною шостою чи сьомою статті 22 цього Закону, надається представникам партій (блоків) – суб'єктів виборчого процесу у Центральній виборчій комісії не пізніше наступного дня після дня його прийняття.

Розділ IV ВИБОРЧІ КОМІСІЇ

Стаття 24. Система виборчих комісій

1. Систему виборчих комісій, що здійснюють підготовку та проведення виборів депутатів, становлять:
 - 1) Центральна виборча комісія;
 - 2) окружні виборчі комісії;
 - 3) дільничні виборчі комісії.
2. Повноваження виборчих комісій щодо підготовки та проведення виборів депутатів здійснюються:
 - 1) Центральною виборчою комісією – на всій території України та у закордонному виборчому окрузі;
 - 2) окружної виборчої комісії – у межах територіального виборчого округу;
 - 3) дільничної виборчої комісії – у межах виборчої дільниці.
3. Повноваження окружної виборчої комісії закордонного виборчого округу здійснює Центральна виборча комісія.

Стаття 25. Статус виборчих комісій

1. Виборчі комісії є спеціальними колегіальними органами, уповноваженими організувати підготовку та проведення виборів депутатів і забезпечувати додержання та однакове застосування законодавства України про вибори депутатів.
2. Статус Центральної виборчої комісії визначається Конституцією України, Законом України „Про Центральну виборчу комісію”, цим та іншими законами України. Центральна виборча комісія очолює систему виборчих комісій, які організують підготовку і проведення виборів депутатів, і є комісією вищого рівня щодо всіх окружних та дільничних виборчих комісій, передбачених цим Законом.
3. Центральна виборча комісія не є правонаступником окружних виборчих комісій.
4. Статус окружних та дільничних виборчих комісій визначається цим Законом.
5. Окружна виборча комісія є юридичною особою. Окружна виборча комісія є комісією вищого рівня щодо всіх дільничних виборчих комісій в межах відповідного територіального виборчого округу з питань виборів депутатів.
6. Дільнична виборча комісія не є юридичною особою. Дільнична виборча комісія є суб'єктом відповідного виборчого процесу, має право звертатися в межах своїх повноважень до органів державної влади та органів місцевого самоврядування, а також до підприємств, закладів, установ та організацій, їх посадових та службових осіб. Дільнична виборча комісія має власну печатку, зразок якої затверджується Центральною виборчою комісією.

Стаття 26. Вимоги до членів окружної чи дільничної виборчої комісії

1. До складу окружної виборчої комісії чи дільничної виборчої комісії звичайної або спеціальної виборчої дільниці можуть входити виборці, які проживають у межах території України.
2. Виборець може входити до складу лише однієї виборчої комісії, що здійснює підготовку та проведення виборів народних депутатів України, а також виборів Президента України, депутатів Верховної Ради Автономної Республіки Крим, депутатів місцевих рад та сільських, селищних, міських голів, комісії всеукраїнського або місцевого референдуму, якщо зазначені вибори чи референдум проводяться одночасно з виборами народних депутатів України.
3. До складу окружної чи дільничної виборчої комісії не можуть входити кандидати у депутати, представники партій (блоків) у Центральній виборчій комісії, уповноважені особи партій (блоків) – суб'єктів виборчого процесу, посадові та службові особи органів державної влади та органів місцевого самоврядування, працівники судів та правоохоронних органів, а також громадяни, які утримуються в установах кримінально-виконавчої системи або мають судимість за вчинення умисного злочину, якщо ця судимість не погашена або не знята у встановленому законом порядку.
4. До складу дільничної виборчої комісії спеціальної виборчої дільниці, утвореної в стаціонарному лікувальному закладі або в установі кримінально-виконавчої системи, не можуть входити працівники відповідного закладу або установи.
5. У разі якщо одночасно з виборами депутатів проводяться інші вибори, до складу окружної чи дільничної виборчої комісії не можуть входити кандидати, які балотуються на цих виборах, їх уповноважені чи довірені особи, уповноважені особи інших суб'єктів відповідного виборчого процесу.
6. Секретар окружної чи дільничної виборчої комісії повинен володіти державною мовою в обсязі, необхідному для ведення діловодства.

Стаття 27. Порядок утворення окружної виборчої комісії

1. Окружна виборча комісія утворюється Центральною виборчою комісією не пізніше як за шістьдесят днів до дня виборів у складі голови, заступника голови, секретаря та інших членів комісії у кількості не менше дванадцяти і не більше вісімнадцяти осіб.

2. Право подання кандидатур до складу окружних виборчих комісій мають партії (блоки), які в поточному складі Верховної Ради України станом на 15 вересня року, що передує рокові проведення виборів, мають свої партійні фракції (фракції блоків), а також інші партії (блоки) – суб'єкти виборчого процесу.

3. До складу окружної виборчої комісії обов'язково включаються (за наявності відповідного подання) по одному представнику від партій (блоків), які в поточному складі Верховної Ради України станом на 15 вересня року, що передує рокові проведення виборів, мають свої партійні фракції (фракції блоків). Не більше ніж по одному представнику від інших партій (блоків) – суб'єктів виборчого процесу включаються до складу окружної виборчої комісії шляхом жеребкування, що проводиться Центральною виборчою комісією не пізніше ніж на третій день після закінчення строку внесення подань, зазначених у частині четвертій цієї статті. Кандидатури, внесені до складу окружної виборчої комісії, можуть бути відхилені лише з підстав їх невідповідності вимогам, зазначеним у статті 26 цього Закону, порушення вимог частин четвертої – шостої цієї статті або застосування механізму жеребкування, передбаченого цією частиною.

4. Центральний керівний орган партії (керівний орган блоку) не пізніше як за шістьдесят вісім днів до дня виборів депутатів подає на паперових носіях та в електронному вигляді до Центральної виборчої комісії за формою, затвердженою Центральною виборчою комісією, список осіб від партії (блоку) – членів цієї партії (партій, що входять до блоку) або безпартійних, не більше однієї кандидатури до однієї комісії, для включення їх до складу відповідних окружних виборчих комісій. У цьому поданні зазначаються запропоновані особи на посаду голови, заступника голови та секретаря комісії. Подання підписується керівником партії (керівниками партій, що входять до блоку) та скріплюється печаткою партії (печатками партій, що входять до блоку).

5. У поданні кандидатур до складу окружних виборчих комісій зазначаються:

- 1) прізвище, ім'я та по батькові особи;
- 2) рік народження (для осіб, яким у рік проведення виборів виповнюється 18 років, – дату народження);
- 3) громадянство особи;
- 4) місце проживання та адреса житла особи, а також контактні телефони;
- 5) володіння державною мовою;
- 6) освіта;
- 7) місце роботи та займана посада особи;
- 8) наявність досвіду щодо участі в роботі виборчих комісій;
- 9) наявність відповідної освіти чи підготовки;
- 10) посада в комісії, на яку пропонується особа.

6. До подання додаються власноручно написані заяви осіб, запропонованих до складу окружної виборчої комісії, про згоду на участь у її роботі від відповідної партії (блоку).

7. Технічні описки та неточності, допущені у поданні, не є підставою для відхилення внесених кандидатур. Про виявлення таких описок і неточностей Центральна виборча комісія невідкладно повідомляє представника відповідної партії (блоку) у Центральній виборчій комісії. Зазначені описки та неточності можуть бути виправлені шляхом внесення уточненого подання стосовно відповідних кандидатур не пізніше наступного дня після дня отримання вказаного повідомлення. Якщо уточнене подання не надійшло у встановлений строк, відповідні кандидатури відхиляються.

8. У разі якщо у встановлений частиною четвертою цієї статті строк не надійшли подання щодо складу окружної виборчої комісії або якщо кількість запропонованих до складу окружної виборчої комісії осіб становить менше дванадцяти, окружна виборча комісія утворюється Центральною виборчою комісією за поданням її Голови у кількості дванадцяти осіб з обов'язковим урахуванням поданих кандидатур від партій (блоків), передбачених частиною другою цієї статті.

9. Голова, заступник голови та секретар окружної виборчої комісії не можуть бути представниками однієї партії (блоку) – суб'єкта виборчого процесу.

10. Кожна партія (блок), від якої включені кандидатури до складу окружних виборчих комісій, має право на пропорційну частку кожної категорії керівних посад в окружних виборчих комісіях. Частка керівних посад для кожної партії (блоку) в межах загальнодержавного виборчого округу визначається

ся відповідно до кількості кандидатур, включених від партії (блоку) до складу окружних виборчих комісій, у відношенні до загальної кількості осіб, включених до складу окружних виборчих комісій від партій (блоків). Особа, включена до складу окружної виборчої комісії за поданням Голови Центральної виборчої комісії, не може бути призначена на керівну посаду у виборчій комісії, крім випадків, коли до складу відповідної виборчої комісії не надійшли або надійшли у недостатній кількості подання від партій (блоків). Порядок розподілу керівних посад між партіями (блоками) в межах часток, визначених відповідно до цієї частини, визначається Центральною виборчою комісією. При цьому повинна бути дотримана приблизна рівномірність територіального розподілу посад, отриманих представниками кожної партії (блоку).

11. Рішення про утворення окружних виборчих комісій та про їх склад, прийняте відповідно до вимог цього Закону, публікується Центральною виборчою комісією у триденний строк від дня його прийняття в загальнодержавних друкованих засобах масової інформації. Витяг із цього рішення про утворення окружних виборчих комісій у відповідному регіоні та про їх склад публікується Центральною виборчою комісією у регіональному друкованому засобі масової інформації у семиденний строк від дня прийняття зазначеного рішення. Рішення про зміни у складі окружної виборчої комісії публікується у порядку та у строки, встановлені цією частиною, однак не пізніше останнього дня перед днем виборів.

Стаття 28. Порядок утворення дільничної виборчої комісії звичайної чи спеціальної виборчої дільниці

1. Дільнична виборча комісія утворюється відповідною окружною виборчою комісією не пізніше як за тридцять п'ять днів до дня виборів у складі голови, заступника голови, секретаря та інших членів комісії.

2. Дільнична виборча комісія утворюється у складі:

- 1) для малих дільниць – 10–18 осіб;
- 2) для середніх дільниць – 14–20 осіб;
- 3) для великих дільниць – 18–24 особи.

3. На виборчих дільницях, де кількість виборців не перевищує п'ятдесяти осіб, дільнична виборча комісія може утворюватися у складі голови, секретаря та двох–чотирьох членів комісії.

4. Право подання кандидатур до складу дільничних виборчих комісій мають партії (блоки), які в поточному складі Верховної Ради України станом на 15 вересня року, що передуює рокові проведення виборів, мають свої партійні фракції (фракції блоків), а також інші партії (блоки) – суб'єкти виборчого процесу. Від імені партії (блоку) подання вносить уповноважена особа партії (блоку) у відповідному територіальному або загальнодержавному виборчому окрузі.

5. До складу дільничної виборчої комісії звичайної чи спеціальної виборчої дільниці, за винятком випадків, передбачених частиною дванадцятою цієї статті, обов'язково включаються (за наявності відповідного подання) по одному представнику партій (блоків), які в поточному складі Верховної Ради України станом на 15 вересня року, що передуює рокові проведення виборів, мають свої партійні фракції (фракції блоків). Не більше ніж по одному представнику від інших партій (блоків) – суб'єктів виборчого процесу включаються до складу дільничної виборчої комісії шляхом жеребкування, що проводиться окружною виборчою комісією не пізніше ніж на третій день після закінчення строку внесення подань, зазначених у частині шостій цієї статті. Кандидатури, внесені до складу дільничної виборчої комісії, можуть бути відхилені лише з підстав їх невідповідності вимогам, встановленим статтею 26 цього Закону, або застосування механізму жеребкування, передбаченого цією частиною, а також внесення подання з порушенням вимог частин шостої та сьомої цієї статті.

6. Уповноважена особа партії (блоку) у відповідному територіальному або загальнодержавному виборчому окрузі не пізніше як за сорок п'ять днів до дня виборів депутатів подає до відповідної окружної виборчої комісії на паперових носіях та в електронному вигляді список осіб від партії (блоку) – членів цієї партії (партій, що входять до блоку) або безпартійних, не більше однієї кандидатури до однієї виборчої комісії, для включення їх до складу відповідних дільничних виборчих комісій. У поданні зазначаються особи, запропоновані партією (блоком) на посаду голови, заступника голови та секретаря виборчої комісії. Подання підписується керівником відповідної організації партії (керівників організацій партій, що входять до блоку) та скріплюється печаткою відповідної організації партії (печатками відповідних організацій партій, що входять до блоку).

7. У поданні кандидатур до складу дільничних виборчих комісій зазначаються відомості, передбачені частиною п'ятою статті 27 цього Закону. До подання додаються заяви осіб, запропонованих до складу дільничної виборчої комісії, про згоду на участь у роботі виборчої комісії від відповідної партії (блоку).

8. У разі якщо у встановлений частиною шостою цієї статті строк не надійшли подання щодо складу дільничної виборчої комісії або якщо кількість запропонованих до складу дільничної виборчої комісії осіб становить менше ніж мінімальна кількість, встановлена частинами другою та третьою цієї статті, окружна виборча комісія зобов'язана утворити дільничну виборчу комісію за поданням голови окружної виборчої комісії у складі, не більшому ніж середня кількість осіб від кількості, встановленої частиною другою або третьою цієї статті, з обов'язковим урахуванням поданих кандидатур від партій (блоків), передбачених частиною четвертою цієї статті. Пропозиції щодо таких кандидатур голові окружної виборчої комісії можуть подавати члени окружної виборчої комісії, дільничні виборчі комісії, місцеві організації партій. *(Частина восьма статті 28 із змінами, внесеними згідно із Законом № 3519-IV (3519-15) від 14.03.2006)*

9. Технічні описки та неточності, допущені у поданні, не є підставою для відхилення внесених кандидатур. Про виявлення таких описок і неточностей окружна виборча комісія невідкладно повідомляє уповноваженого представника відповідної партії (блоку) у територіальному виборчому окрузі. Зазначені описки та неточності можуть бути виправлені шляхом внесення уточненого подання стосовно відповідних кандидатур не пізніше наступного дня після отримання вказаного повідомлення. Якщо уточнене подання не надійшло у встановлений строк, відповідні кандидатури відхиляються.

10. Кожна партія (блок), від якої включені кандидатури до складу дільничних виборчих комісій, має право на пропорційну частку кожної категорії керівних посад у дільничних виборчих комісіях окремо малих, середніх, великих виборчих дільниць в межах територіального виборчого округу, яка залежить від кількості кандидатур від відповідних партій (блоків), включених до складу дільничних виборчих комісій. Частка керівних посад для кожної партії (блоку) у кожній категорії виборчих дільниць в межах територіального виборчого округу визначається відповідно до кількості кандидатур, включених від партії (блоку) до складу виборчих комісій кожної категорії виборчих дільниць, у відношенні до загальної кількості осіб, включених до складу виборчих комісій відповідної категорії виборчих дільниць від партій (блоків). Особа, включена до складу дільничної виборчої комісії за поданням голови окружної виборчої комісії, не може бути призначена на керівну посаду у виборчій комісії, крім випадків, коли до складу відповідної виборчої комісії не надійшли або надійшли у недостатній кількості подання від партій (блоків). Порядок розподілу керівних посад між партіями (блоками) в межах часток, визначених відповідно до цієї частини, визначається Центральною виборчою комісією.

11. Голова, заступник голови та секретар дільничної виборчої комісії не можуть бути представниками однієї партії (блоку) – суб'єкта виборчого процесу.

12. Дільнична виборча комісія спеціальної виборчої дільниці, утвореної на судні, яке в день виборів перебуває у плаванні під Державним Прапором України, на полярній станції України, утворюється окружною виборчою комісією за місцем приписки судна, полярної станції України за поданням відповідно капітана судна, керівника полярної станції України, яке може надсилатися технічними засобами зв'язку у строк, передбачений частиною шостою цієї статті.

13. У разі утворення спеціальної виборчої дільниці у винятковому випадку відповідно до частини сьомої статті 21 цього Закону дільнична виборча комісія утворюється Центральною виборчою комісією одночасно з утворенням виборчої дільниці за поданням окружної виборчої комісії.

14. Про підготовку подання до Центральної виборчої комісії щодо утворення спеціальної виборчої дільниці у винятковому випадку окружна виборча комісія повідомляє уповноважених осіб усіх партій (блоків) у відповідному територіальному окрузі та пропонує у строки, визначені окружною виборчою комісією, однак не пізніше ніж протягом п'яти днів після звернення з повідомленням, внести подання щодо кандидатур до складу дільничної виборчої комісії у порядку, визначеному цією статтею.

15. Рішення про утворення дільничної виборчої комісії публікується у регіональних та місцевих друкованих засобах масової інформації не пізніше як на п'ятий день після дня його прийняття або, у разі неможливості, оприлюднюється в інший спосіб у цей же строк. Рішення про утворення дільничної виборчої комісії спеціальної виборчої дільниці, утвореної у винятковому випадку, а також рішення про зміни у складі дільничної виборчої комісії публікується чи оприлюднюється у порядку та у строки, встановлені цією частиною, однак не пізніше останнього дня перед днем виборів.

Стаття 29. Порядок утворення дільничної виборчої комісії закордонної виборчої дільниці

1. Дільнична виборча комісія закордонної виборчої дільниці утворюється Центральною виборчою комісією не пізніше як за тридцять п'ять днів до дня виборів у складі голови, заступника голови, секретаря та інших членів комісії. Кількісний склад дільничної виборчої комісії закордонної виборчої дільниці визначається відповідно до частин другої та третьої статті 28 цього Закону.

2. До складу дільничної виборчої комісії закордонної виборчої дільниці можуть входити виборці, які проживають або перебувають у період підготовки та проведення виборів на території відповідної іноземної держави.

3. Право подання кандидатур до складу дільничних виборчих комісій закордонних виборчих дільниць мають партії (блоки), які в поточному складі Верховної Ради України станом на 15 вересня року, що передує рокові проведення виборів, мають свої партійні фракції (фракції блоків), інші партії (блоки) – суб'єкти виборчого процесу, а також Міністерство закордонних справ України.

4. Центральний керівний орган партії (керівний орган блоку) не пізніше як за сорок п'ять днів до дня виборів подає до Центральної виборчої комісії список осіб від партії (блоку) – членів цієї партії (партій, що входять до блоку) або безпартійних, з розрахунку одна кандидатура до однієї виборчої комісії, для включення їх до складу відповідних дільничних виборчих комісій закордонних виборчих дільниць. У поданні зазначаються особи, запропоновані партією (блоком) на посаду голови, заступника голови та секретаря комісії. Подання підписується керівником партії (керівниками партій, що входять до блоку) та скріплюється печаткою партії (печатками партій, що входять до блоку).

5. Міністерство закордонних справ України включає до подання, внесеного у строки, встановлені частиною четвертою цієї статті, працівників дипломатичних чи інших офіційних представництв України (з дотриманням вимог частини третьої статті 26 цього Закону) за кордоном, військовослужбовців військових частин (формувань), дислокованих за межами України, або інших громадян України, які мають право голосу та проживають або перебувають у період підготовки та проведення виборів на території відповідної іноземної держави, у кількості, не меншій від мінімального і не більшій від середнього кількісного складу дільничних виборчих комісій, встановленого частиною другою чи третьою статті 28 цього Закону.

6. У поданні кандидатур до складу дільничних виборчих комісій зазначаються відомості, передбачені частиною п'ятою статті 27 цього Закону. До подання додаються заяви осіб, запропонованих до складу дільничної виборчої комісії, про згоду на участь у її роботі від відповідної партії (блоку) чи за поданням Міністерства закордонних справ України.

7. До складу дільничної виборчої комісії закордонної виборчої дільниці включаються (за наявності відповідного подання) з дотриманням вимог частини п'ятої статті 28 цього Закону не більше ніж по одному представнику від партій (блоків) – суб'єктів внесення кандидатур.

8. До складу дільничної виборчої комісії закордонної виборчої дільниці включаються з дотриманням вимог частин другої та шостої цієї статті та статті 26 цього Закону кандидатури, внесені Міністерством закордонних справ України, у такій кількості, щоб склад утвореної виборчої комісії відповідав вимогам частин другої чи третьої статті 28 цього Закону.

9. Підставою відхилення внесених кандидатур можуть бути лише їх невідповідність вимогам, встановленим статтею 26 цього Закону, а також частинами другою та шостою цієї статті, або застосування механізму жеребкування, передбаченого частиною п'ятою статті 28 цього Закону.

10. Технічні описки та неточності, допущені у поданні партії (блоку), не є підставою для відхилення внесених кандидатур. Про виявлення таких опісок і неточностей Центральна виборча комісія невідкладно повідомляє представника відповідної партії (блоку) у Центральній виборчій комісії. Зазначені описки та неточності можуть бути виправлені шляхом внесення уточненого подання стосовно відповідних кандидатур не пізніше наступного дня після отримання вказаного повідомлення.

11. Кожна партія (блок), від якої включені кандидатури до складу дільничних виборчих комісій, має право на пропорційну частку кожної категорії керівних посад у дільничних виборчих комісіях окремо малих, середніх, великих виборчих дільниць в межах закордонного виборчого округу, яка залежить від кількості кандидатур від відповідних партій (блоків), що ввійшли до складу виборчих комісій. Частка керівних посад для кожної партії (блоку) для кожної категорії виборчих дільниць в межах закордонного виборчого округу визначається відповідно до кількості кандидатур, включених від партії (блоку) до складу виборчих комісій кожної категорії виборчих дільниць, у відношенні до загальної кількості осіб, включених до складу виборчих комісій відповідної категорії виборчих дільниць від партій (блоків). Порядок розподілу керівних посад між партіями (блоками) в межах часток, визначених відповідно до цієї частини, визначається Центральною виборчою комісією.

12. Особа, включена до складу дільничної виборчої комісії за поданням Міністерства закордонних справ України, може бути призначена на керівну посаду у виборчій комісії тільки у випадку відсутності кандидатур на таку посаду від партій (блоків).

13. У разі утворення закордонної виборчої дільниці у винятковому випадку відповідно до частини восьмої статті 22 цього Закону дільнична виборча комісія утворюється Центральною виборчою ко-

місією одночасно з утворенням закордонної виборчої дільниці за поданням Міністерства закордонних справ України. Таке подання вноситься з дотриманням вимог частин другої та шостої цієї статті, а також статті 26 та частини чотирнадцятої статті 28 цього Закону одночасно з поданням про утворення виборчої дільниці.

14. Рішення про утворення дільничних виборчих комісій закордонних виборчих дільниць, їх склад, прийняті відповідно до вимог цього Закону, публікуються Центральною виборчою комісією у триденний строк від дня прийняття нею відповідного рішення в загальнодержавних друкованих засобах масової інформації. Рішення про утворення дільничної виборчої комісії закордонної виборчої дільниці, утвореної у винятковому випадку відповідно до частини восьмої статті 22 цього Закону, оприлюднюються у порядку та у строки, встановлені цією частиною, однак не пізніше як за п'ять днів до дня виборів. Оприлюднення відомостей про місцезнаходження, поштову адресу та режим роботи дільничних виборчих комісій, утворених при дипломатичних, інших офіційних представництвах та консульських установах України за кордоном, у тому числі за межами офіційних представництв і консульських установ України, у військових частинах (формуваннях), дислокованих за межами України, здійснюється відповідними офіційними представництвами та консульськими установами України з урахуванням місцевих умов країн перебування.

Стаття 30. Повноваження Центральної виборчої комісії

1. Повноваження Центральної виборчої комісії щодо підготовки та проведення виборів депутатів визначаються цим Законом, Законом України „Про Центральну виборчу комісію” та іншими законами України.

2. Крім повноважень, визначених Законом України „Про Центральну виборчу комісію”, Центральна виборча комісія:

1) здійснює контроль за додержанням і однаковою застосуванням законодавства про вибори депутатів виборцями, окружними і дільничними виборчими комісіями та їх членами, органами виконавчої влади та органами місцевого самоврядування, посадовими і службовими особами цих органів, підприємствами, закладами, установами, організаціями та їх посадовими особами, засобами масової інформації, їх власниками, посадовими особами та творчими працівниками, кандидатами у депутати, партіями (блоками), їх представниками та уповноваженими особами, офіційними спостерігачами, іншими об'єднаннями громадян;

2) здійснює організаційно-методичне забезпечення діяльності виборчих комісій;

3) організує навчання голів, заступників голів та секретарів окружних комісій;

4) скликає у разі необхідності за власною ініціативою засідання виборчої комісії нижчого рівня;

5) встановлює норми і перелік обладнання, інвентарю для приміщень виборчої комісії та приміщень для голосування, а також види послуг, робіт, що можуть надаватися виборчим комісіям;

6) припиняє рух коштів на рахунках окружних виборчих комісій в установах банків після закінчення строку повноважень цих комісій або в разі порушення ними кошторисно-фінансової дисципліни; приймає рішення про перерахування залишків коштів на рахунок Центральної виборчої комісії;

7) забезпечує виготовлення інформаційних плакатів партій (блоків) – суб'єктів виборчого процесу;

8) забезпечує централізоване виготовлення та облік бланків відкріпного посвідчення на право голосу на виборах депутатів та передає їх окружним виборчим комісіям;

9) затверджує форму та текст виборчого бюлетеня з виборів депутатів; забезпечує централізоване виготовлення у необхідній кількості та облік виборчих бюлетенів та передає їх окружним виборчим комісіям;

10) передає представнику Міністерства закордонних справ України виборчі бюлетені, бланки відкріпних посвідчень, бланки іншої документації, печатки, штампи для передачі їх дільничним виборчим комісіям закордонних виборчих дільниць;

11) встановлює підсумки голосування та складає протокол про підсумки голосування в межах закордонного виборчого округу;

12) розглядає заяви і скарги стосовно підготовки та проведення виборів в закордонному виборчому окрузі та приймає щодо них рішення;

13) реєструє офіційних спостерігачів від партій (блоків), громадських організацій у закордонному виборчому окрузі;

14) здійснює інші повноваження окружної виборчої комісії у закордонному виборчому окрузі, а також здійснює інші повноваження, передбачені цим та іншими законами України.

3. Для організаційного, правового, технічного забезпечення здійснення повноважень, передбачених

цим Законом та Законом України „Про Центральну виборчу комісію”, Центральна виборча комісія на час виборчого процесу виборів депутатів може залучати відповідних спеціалістів, експертів та технічних працівників.

Стаття 31. Повноваження окружної виборчої комісії

1. Повноваження окружної виборчої комісії починаються з моменту складення присяги не менш як двома третинами її мінімального складу, визначеного частиною першою статті 27 цього Закону, на її першому засіданні, яке проводиться не пізніше як на третій день після дня прийняття рішення про її утворення.

2. Окружна виборча комісія:

1) забезпечує підготовку та проведення виборів депутатів у межах територіального виборчого округу;

2) здійснює в межах відповідного територіального виборчого округу контроль за додержанням і однаковим застосуванням законодавства про вибори депутатів виборцями, дільничними виборчими комісіями та їх членами, органами виконавчої влади та органами місцевого самоврядування, посадовими і службовими особами цих органів, підприємствами, закладами, установами, організаціями та їх посадовими особами, засобами масової інформації, їх власниками, посадовими особами та творчими працівниками, кандидатами у депутати, партіями (блоками), їх представниками та уповноваженими особами, офіційними спостерігачами, іншими об'єднаннями громадян;

3) надає правову, організаційно-методичну, технічну допомогу дільничним виборчим комісіям, організовує навчання членів цих комісій з питань організації виборчого процесу;

4) утворює виборчі дільниці, крім випадків, передбачених частинами п'ятою та сьомою статті 21 цього Закону, встановлює їх межі та єдину нумерацію в територіальному виборчому окрузі; 5) утворює дільничні виборчі комісії відповідно до цього Закону, крім випадку, передбаченого у частині тринадцятій статті 28 цього Закону;

6) скликає у разі необхідності за власною ініціативою засідання дільничної виборчої комісії;

7) вирішує питання використання коштів Державного бюджету України, виділених на підготовку та проведення виборів депутатів, у порядку, встановленому Центральною виборчою комісією;

8) контролює складання органами, уповноваженими на це законом, списків виборців по виборчих дільницях на території виборчого округу, передає їх відповідним дільничним виборчим комісіям, контролює надання їх для загального ознайомлення;

9) контролює діяльність органів виконавчої влади та органів місцевого самоврядування з питань забезпечення приміщеннями для голосування, транспортом, засобами зв'язку, обладнанням, у межах своєї компетенції розглядає і вирішує інші питання матеріально-технічного забезпечення виборів депутатів на території виборчого округу;

10) разом з відповідними органами виконавчої влади та органами місцевого самоврядування сприяє організації зустрічей кандидатів у депутати, уповноважених осіб партій (блоків) з виборцями на підприємствах, у закладах, установах, організаціях усіх форм власності, а у випадках, передбачених цим Законом, – організовує такі зустрічі;

11) передає дільничним виборчим комісіям виборчі бюлетені, бланки відкріпних посвідчень та бланки іншої документації відповідно до цього Закону, забезпечує контроль за обліком виборчих бюлетенів та бланків відкріпних посвідчень в межах округу;

12) забезпечує виготовлення печаток, штампів та передає їх дільничним виборчим комісіям;

13) заслуховує інформацію дільничних виборчих комісій, місцевих органів виконавчої влади та органів місцевого самоврядування з питань підготовки і проведення виборів;

14) реєструє офіційних спостерігачів від партій (блоків), громадських організацій у територіальному виборчому окрузі;

15) розглядає заяви і скарги стосовно підготовки та проведення виборів депутатів в межах територіального виборчого округу та приймає щодо них рішення;

16) встановлює підсумки голосування в межах територіального виборчого округу, складає протокол про підсумки голосування в межах округу, передає протокол та іншу виборчу документацію, передбачену цим Законом, Центральній виборчій комісії;

17) визнає голосування на виборчій дільниці недійсним у випадках, передбачених цим Законом;

18) забезпечує передачу на зберігання до відповідної державної архівної установи виборчої та іншої документації в порядку, встановленому Центральною виборчою комісією;

19) здійснює інші повноваження, передбачені цим та іншими законами України.

3. Повноваження окружної виборчої комісії припиняються через двадцять днів після дня офіційного оприлюднення Центральною виборчою комісією результатів виборів депутатів у порядку, встановленому цим Законом.

РОЗДІЛ 1. КОНСТИТУЦІЙНО-ПРАВОВЕ ЗАБЕЗПЕЧЕННЯ ВИБОРІВ

4. Округна виборча комісія припиняє свою діяльність в порядку та у строки, визначені статтею 38 цього Закону.

Стаття 32. Повноваження дільничної виборчої комісії

1. Повноваження дільничної виборчої комісії починаються з моменту складення присяги не менш як двома третинами її мінімального складу, визначеного частинами другою та третьою статті 28 цього Закону, на засіданні комісії, що проводиться не пізніш як на третій день після дня прийняття рішення про її утворення.

2. Дільнична виборча комісія:

1) здійснює контроль за неухильним додержанням та однаковим застосуванням законодавства про вибори депутатів під час голосування та підрахунку голосів на виборчій дільниці;

2) отримує список виборців від округної виборчої комісії, складає список виборців у випадках, передбачених цим Законом, надає його для загального ознайомлення, а також вносить до нього зміни у випадках, передбачених цим Законом;

3) забезпечує можливість ознайомлення виборців з виборчими списками кандидатів у депутати від партій (блоків), з передвиборними програмами цих партій (блоків), відомостями про кандидатів у депутати, а також з рішеннями, прийнятими Центральною виборчою комісією, відповідною округною виборчою комісією, власними рішеннями та повідомленнями;

4) в порядку та в строки, встановлені частиною другою статті 43 цього Закону, вручає або надсилає кожному виборцю іменні запрошення із зазначенням дати проведення виборів, адреси приміщення для голосування, часу початку і закінчення голосування, номера виборця у списку виборців на відповідній дільниці;

5) забезпечує облік отриманих комісією виборчих бюлетенів та бланків відкріпних посвідчень;

6) забезпечує підготовку приміщення для голосування та виборчих скриньок;

7) за рішенням Центральної виборчої комісії вносить зміни до виборчих бюлетенів у порядку та у строки, передбачені цим Законом;

8) організовує на виборчій дільниці голосування;

9) проводить підрахунок голосів виборців, поданих на виборчій дільниці, складає протокол про підсумки голосування на виборчій дільниці та передає його та іншу виборчу документацію відповідній округній виборчій комісії або (для дільничної виборчої комісії закордонної виборчої дільниці) надсилає протокол до Центральної виборчої комісії у порядку, встановленому цим Законом;

10) визнає недійсним голосування на виборчій дільниці за наявності обставин, передбачених статтею 90 цього Закону;

11) розглядає заяви і скарги з питань списку виборців, підготовки та організації голосування на виборчій дільниці та в межах своїх повноважень приймає щодо них рішення;

12) здійснює інші повноваження, передбачені цим та іншими законами України.

3. Повноваження дільничної виборчої комісії припиняються через п'ятнадцять днів після дня офіційного оприлюднення Центральною виборчою комісією результатів виборів депутатів.

4. Дільнична виборча комісія припиняє свою діяльність одночасно з припиненням своїх повноважень.

Стаття 33. Організація роботи виборчих комісій

1. Виборча комісія є колегіальним органом. Основною формою роботи виборчої комісії є засідання, яке скликається головою комісії, в разі його відсутності – заступником голови, а в разі відсутності голови та його заступника – секретарем комісії.

2. У разі необхідності засідання виборчої комісії може бути скликане рішенням виборчої комісії вищого рівня.

3. На письмову вимогу третини складу виборчої комісії голова виборчої комісії або його заступник зобов'язаний скликати засідання комісії не пізніше наступного дня після отримання такої вимоги.

4. Перше засідання виборчої комісії скликається її головою не пізніш як на третій день після дня її утворення, а наступні – за необхідністю. У разі утворення виборчої комісії одночасно з утворенням виборчої дільниці відповідно до частини тринадцятої статті 28 або частини тринадцятої статті 29 цього Закону перше засідання комісії скликається не пізніше наступного дня після дня її утворення.

5. Засідання виборчої комісії є повноважним за умови присутності не менш як двох третин складу цієї комісії. У день голосування, зокрема, при підрахунку голосів, встановленні результатів голосування на виборчій дільниці, підсумку голосування в межах територіального виборчого округу засідання округної або дільничної виборчої комісії є повноважним за умови присутності більше половини складу цієї комісії.

6. Засідання виборчої комісії скликається з обов'язковим повідомленням усіх членів комісії про час, місце проведення засідання та його порядок денний.

7. Членам виборчої комісії надаються проекти рішень комісії та необхідні документи, як правило, не пізніше останнього дня перед днем проведення засідання комісії, однак не пізніше початку засідання.

8. Засідання виборчої комісії веде голова комісії або його заступник; у разі невиконання ними цієї функції комісія визначає зі свого складу головуючого на засіданні.

9. Виборча комісія на вимогу трьох членів комісії, а також за рішенням виборчої комісії вищого рівня або суду зобов'язана розглянути на своєму засіданні питання, що належать до її повноважень, не пізніш як у триденний строк від дня заявлення вимоги або прийняття зазначеного рішення, але не пізніше дня виборів, а у день виборів, крім дільничної виборчої комісії, – невідкладно. Дільнична виборча комісія зобов'язана розглянути на своєму засіданні питання, що належать до її повноважень, на вимогу зазначених членів комісії у день виборів або за рішенням виборчої комісії вищого рівня чи суду, прийнятого в день виборів, невідкладно після закінчення голосування.

10. Рішення виборчої комісії приймається відкритим голосуванням більшістю голосів від складу комісії, крім випадків, передбачених цим Законом.

11. Рішення комісії набирає чинності з моменту його прийняття, за винятком випадків, передбачених цим Законом.

12. На засіданні окружної або дільничної виборчої комісії у день голосування, зокрема, при підрахунку голосів, встановленні результатів голосування на виборчій дільниці, підсумку голосування в межах територіального виборчого округу, у разі присутності менше ніж двох третин від складу комісії рішення комісії приймається не менше ніж двома третинами від числа членів комісії, присутніх на засіданні комісії.

13. Член виборчої комісії, який бере участь у її засіданні і не згоден з рішенням, прийнятим комісією, має право протягом двох днів після засідання, на якому було прийнято рішення, у письмовій формі висловити окрему думку, яка додається до відповідного протоколу засідання виборчої комісії і є його невід'ємною частиною.

14. Рішення виборчої комісії, прийняте в межах її повноважень, є обов'язковим для виконання усіма суб'єктами виборчого процесу, органами виконавчої влади та органами місцевого самоврядування, їх посадовими та службовими особами, а також засобами масової інформації.

15. Рішення виборчої комісії, що суперечить законодавству України або прийняте з перевищенням її повноважень, може бути скасоване виборчою комісією вищого рівня або визнане протиправним та скасоване судом. У такому випадку виборча комісія вищого рівня має право прийняти рішення по суті питання.

16. Заяви, скарги та інші документи, що надійшли до виборчої комісії, приймаються та реєструються в порядку, встановленому Центральною виборчою комісією.

17. Для організаційного, правового, технічного забезпечення здійснення повноважень, передбачених цим Законом, виборча комісія може залучати відповідних спеціалістів, експертів та технічних працівників.

18. Ніхто не має права втручатися у діяльність виборчих комісій, крім як у випадках, передбачених законом.

Стаття 34. Право присутності на засіданні комісії

1. Представники партій (блоків) у Центральній виборчій комісії беруть участь у засіданні Центральної виборчої комісії з правом дорадчого голосу.

2. На засіданні Центральної виборчої комісії мають також право бути присутніми без дозволу чи запрошення:

1) кандидати у депутати та уповноважені особи партій (блоків) в загальнодержавному виборчому окрузі (разом не більше двох осіб від однієї партії чи блоку);

2) офіційні спостерігачі від іноземних держав та міжнародних організацій;

3) представники засобів масової інформації.

3. На засіданнях окружної чи дільничної виборчої комісії, у тому числі при підрахунку голосів та встановленні результатів голосування, на виборчій дільниці в день виборів у приміщенні, де проводиться голосування, мають право бути присутніми без дозволу чи запрошення відповідної комісії лише такі особи:

1) члени виборчих комісій вищого рівня;

2) кандидати у депутати, уповноважені особи партій (блоків), офіційні спостерігачі від партій

(блоків) – суб'єктів виборчого процесу (разом не більше двох осіб – кандидатів у депутати, уповноважених осіб чи офіційних спостерігачів – від однієї партії чи блоку);

3) офіційні спостерігачі від громадських організацій (разом не більше трьох осіб від різних громадських організацій);

4) офіційні спостерігачі від іноземних держав і міжнародних організацій;

5) представники засобів масової інформації (не більше двох осіб від одного засобу масової інформації).

4. Інші особи, крім зазначених у частині третій цієї статті, можуть бути присутніми на засіданні виборчої комісії тільки з дозволу або на запрошення цієї комісії, про що приймається рішення на засіданні виборчої комісії. Перебування осіб, не передбачених частиною третьою цієї статті, на виборчій дільниці під час проведення голосування, а також на засіданні виборчої комісії при підрахунку голосів та встановленні результатів голосування забороняється.

5. Виборча комісія може прийняти мотивоване рішення про позбавлення права бути присутніми на засіданні осіб, зазначених у частинах третій та четвертій цієї статті, якщо вони протиправно перешкоджають його проведенню. Таке рішення приймається двома третинами від складу комісії.

6. Працівники правоохоронних органів можуть здійснювати охорону правопорядку в день виборів та при підрахунку голосів лише поза межами приміщення для голосування. У випадку виникнення фактів порушень правопорядку голова, заступник голови чи секретар комісії може їх викликати виключно для вчинення дій з відновлення правопорядку і на час, необхідний для таких дій.

Стаття 35. Документування діяльності виборчої комісії

1. Документування діяльності виборчої комісії здійснюється у порядку, встановленому цією статтею та порядком ведення діловодства виборчих комісій, який затверджується Центральною виборчою комісією.

2. На засіданні виборчої комісії ведеться протокол засідання, який веде секретар комісії. За відсутності секретаря комісії чи у разі невиконання ним своїх повноважень на засіданні комісія обирає зі свого складу секретаря засідання, який виконує обов'язки секретаря комісії на відповідному засіданні та при оформленні документів засідання. Протокол засідання комісії підписується головуючим на засіданні та секретарем комісії (чи секретарем засідання). Протокол засідання комісії надається для ознайомлення членам комісії не пізніше наступного засідання комісії, при цьому член комісії має право його підписати.

3. Рішення виборчої комісії з розглянутого питання оформляється у формі постанови, яка повинна містити:

1) найменування комісії;

2) найменування постанови;

3) дату та місце прийняття і порядковий номер постанови;

4) мотивувальну частину з посиланням на обставини, що зумовили розгляд питання на засіданні комісії, посиланнями на відповідні положення нормативно-правових актів або постанову виборчої комісії вищого рівня чи рішення суду, якими керувалася комісія при прийнятті постанови;

5) резолютивну частину.

4. Постанова підписується головуючим на засіданні виборчої комісії. Зміст та номер постанови повинні бути відображені у протоколі відповідного засідання виборчої комісії.

5. Постанова, прийнята окружною чи дільничною виборчою комісією, вивіщується на стенді офіційних матеріалів комісії для загального ознайомлення не пізніше ранку наступного дня після дня її прийняття, а прийнята напередодні дня виборів, у день виборів та під час встановлення результатів голосування, – не пізніше ніж через чотири години після завершення засідання виборчої комісії. Така постанова у цей же строк доводиться також до відома суб'єктів виборчого процесу, яких вона стосується. Копія постанови, засвідчена головою виборчої комісії чи його заступником і секретарем виборчої комісії та скріплена печаткою виборчої комісії, не пізніше ніж через чотири години після її прийняття, а в день виборів – невідкладно, видається суб'єкту виборчого процесу, якого вона стосується, на його вимогу. Стенд офіційних матеріалів комісії обладнується в приміщенні комісії у місці, вільно доступному для відвідувачів.

6. З питань поточної діяльності комісія може приймати протокольні рішення.

7. Виборча комісія складає акти та протоколи. Акт комісії засвідчує певний факт або певну подію, виявлені і визнані комісією. Протокол комісії встановлює підсумки певних дій, виконаних комісією.

8. Акти і протоколи виборчої комісії складаються у випадках, передбачених цим Законом, за формами, затвердженими Центральною виборчою комісією, та у кількості примірників, встанов-

лений цим Законом. Акт або протокол комісії підписується всіма присутніми на засіданні членами виборчої комісії, підписи яких скріплюються печаткою виборчої комісії. Перший примірник акта чи протоколу мають право підписати присутні на засіданні кандидати у депутати, представники партій (блоків) у Центральній виборчій комісії чи уповноважені особи партій (блоків), офіційні спостерігачі.

Стаття 36. Статус члена виборчої комісії

1. Статус члена Центральної виборчої комісії визначається Законом України „Про Центральну виборчу комісію”.

2. Статус члена окружної чи члена дільничної виборчої комісії, а також порядок набуття цього статусу визначається цим Законом.

3. Член окружної, дільничної виборчої комісії на першому засіданні виборчої комісії, в якому він бере участь, в обов'язковому порядку ознайомлюється зі змістом частин сьомої – дванадцятої цієї статті, після чого складає таку присягу члена комісії:

„Я, (прізвище, ім'я та по батькові), беручи на себе повноваження члена виборчої комісії та усвідомлюючи свою високу відповідальність перед Українським народом, присягаю додержуватися Конституції та законів України, чесно і сумлінно виконувати свої обов'язки, виходячи з принципів верховенства права, законності, об'єктивності та неупередженості, забезпечувати реалізацію і захист виборчих прав громадян України”.

4. Особа, що склала присягу, ставить свій підпис під текстом присяги. Цей документ є невід'ємною частиною документації відповідної комісії. Члену комісії після складення ним присяги видається посвідчення за підписом голови комісії вищого рівня.

5. Відмова скласти присягу означає відмову особи бути членом комісії.

6. За рішенням виборчої комісії, яке затверджується виборчою комісією вищого рівня, голова, заступник голови, секретар або інші члени окружної чи дільничної виборчої комісії (загальною кількістю не більше трьох осіб) протягом усього періоду повноважень виборчої комісії або частини цього періоду можуть виконувати свої повноваження у виборчій комісії з оплатою їх праці в комісії відповідно до статті 50 цього Закону або здійснювати свої повноваження у виборчій комісії на платній основі на підставі цивільно-правового договору між ними і виборчою комісією. Зазначені особи на цей період звільнюються від виконання виробничих або службових обов'язків за основним місцем роботи із збереженням загального та спеціального стажу.

7. Член виборчої комісії має право:

- 1) брати участь у підготовці питань, що вносяться на розгляд виборчої комісії;
- 2) виступати на засіданнях виборчої комісії, ставити іншим учасникам засідання запитання щодо порядку денного, вносити пропозиції з питань, віднесених до повноважень комісії;
- 3) за дорученням відповідної виборчої комісії перевіряти діяльність виборчих комісій нижчого рівня;
- 4) безперешкодно знайомитися з документами виборчої комісії, членом якої він є, та виборчих комісій нижчого рівня на відповідній території;

5) на відшкодування шкоди, заподіяної його життю, здоров'ю чи майну у зв'язку з виконанням обов'язків члена виборчої комісії, у тому числі витрат на відрядження, пов'язаних з виконанням обов'язків члена комісії, у порядку і розмірі, встановлених Кабінетом Міністрів України.

8. Член комісії не може бути звільнений з роботи, переведений на нижчу посаду з підстав, пов'язаних із виконанням його обов'язків у виборчій комісії.

9. Член виборчої комісії зобов'язаний:

- 1) додержуватися Конституції України, цього та інших законів України з питань підготовки і проведення виборів;
- 2) брати участь у засіданнях виборчої комісії;
- 3) виконувати рішення виборчої комісії та обов'язки, покладені на нього згідно з їх розподілом у комісії.

10. Член виборчої комісії має також інші права та обов'язки відповідно до цього та інших законів України.

11. На час безпосереднього виконання обов'язків члена виборчої комісії (участь у засіданнях комісії, інших заходах на виконання цього Закону чи рішень комісії) на кожного члена виборчої комісії поширюються гарантії і компенсації, передбачені законодавством для працівників на час виконання ними державних або громадських обов'язків у робочий час. Члени виборчої комісії звільнюються від виконання службових обов'язків за місцем постійної роботи на час, необхідний для здійснення

обов'язків члена комісії, на підставі письмового повідомлення голови, заступника голови чи секретаря відповідної виборчої комісії про скликання засідання комісії або рішення виборчої комісії про залучення члена комісії до участі в інших заходах, передбачених цим Законом. Такі повідомлення або рішення повинні містити зазначення дати, часу та запланованої тривалості засідання виборчої комісії чи іншого заходу.

12. Члену виборчої комісії протягом часу своїх повноважень забороняється агітувати за чи проти партій (блоків), кандидатів у депутати та публічно оцінювати діяльність партій (блоків) – суб'єктів виборчого процесу та кандидатів у депутати.

Стаття 37. Дострокове припинення повноважень складу виборчої комісії або члена виборчої комісії

1. Повноваження усього складу окружної, дільничної виборчої комісії можуть бути достроково припинені виборчою комісією, яка її утворила, за власною ініціативою або на підставі рішення суду в разі систематичного порушення комісією Конституції України, цього та інших законів України.

2. Дострокове припинення повноважень усього складу виборчої комісії не є ліквідацією цієї комісії.

3. Повноваження члена окружної, дільничної виборчої комісії припиняються достроково виборчою комісією, яка її утворила, у зв'язку з:

1) особистою заявою про складення повноважень члена комісії;

2) відкликанням його суб'єктом подання його кандидатури;

3) припиненням його громадянства України;

4) вибуттям на період до дня виборів включно за межі України або країни, на території якої утворена закордонна виборча дільниця, що тягне за собою неможливість виконувати обов'язки члена комісії;

5) реєстрацією його кандидатом у народні депутати України або кандидатом у депутати Верховної Ради Автономної Республіки Крим, кандидатом у депутати місцевої ради або кандидатом на посаду сільського, селищного, міського голови, якщо вказані вибори проводяться одночасно з виборами народних депутатів України;

6) реєстрацією його представником партії (блоку) у Центральній виборчій комісії, уповноваженою особою партії (блоку) або довіреною особою кандидата у депутати Верховної Ради Автономної Республіки Крим, кандидата у депутати місцевої ради чи кандидата на посаду сільського, селищного, міського голови, уповноваженою особою місцевої організації партії (блоку місцевих організацій партій), якщо вказані вибори проводяться одночасно з виборами народних депутатів України;

7) входженням його до складу іншої виборчої комісії, що здійснює підготовку та проведення виборів народних депутатів України або депутатів Верховної Ради Автономної Республіки Крим, депутатів місцевих рад та сільських, селищних, міських голів, якщо вказані вибори проводяться одночасно з виборами народних депутатів України;

8) відмовою скласти присягу члена комісії;

9) порушенням присяги члена комісії, що виявилось як систематичне невиконання покладених на нього обов'язків, засвідченим не менш як двома рішеннями з цього приводу виборчої комісії, до складу якої він входить;

10) повторним або одноразовим грубим порушенням законодавства України про вибори, встановленим рішенням суду або рішенням виборчої комісії вищого рівня;

11) набранням щодо нього законної сили обвинувальним вироком суду за вчинення умисного злочину;

12) визнанням його недієздатним;

13) його смертю.

4. При виникненні обставин, передбачених у пунктах 1, 3, 5–8, 11–13 частини третьої цієї статті, повноваження члена виборчої комісії припиняються з моменту їх виникнення або виявлення, а обставин, передбачених у пунктах 2, 4, 9, 10 частини третьої цієї статті, – з моменту прийняття рішення про припинення його повноважень.

5. Виборча комісія вищого рівня, яка достроково припинила повноваження усього складу виборчої комісії, окремого члена виборчої комісії або виявила підстави для припинення повноважень, не пізніше наступного дня повідомляє про це суб'єктів, за поданням яких до складу комісії було включено осіб, повноваження яких достроково припинено або щодо яких виявлено підстави для припинення їх повноважень.

6. У разі дострокового припинення повноважень усього складу виборчої комісії відповідна виборча комісія вищого рівня не пізніше ніж на сьомий день з дня припинення повноважень комісії, але не пізніш останнього дня перед днем виборів, затверджує новий склад виборчої комісії у порядку, встановленому цим Законом.

7. У разі дострокового припинення повноважень члена виборчої комісії відповідна виборча комісія вищого рівня не пізніше ніж на сьомий день з дня припинення його повноважень, але не пізніш останнього дня перед днем виборів, включає до її складу іншу особу замість члена комісії, повноваження якого припинено, у порядку, встановленому цим Законом.

8. У разі дострокового припинення повноважень члена виборчої комісії в останній день перед днем виборів таке рішення приймається одночасно з рішенням про включення до складу відповідної виборчої комісії іншого представника від того ж суб'єкта подання кандидатури.

9. Партія (блок) – суб'єкт подання кандидатури члена комісії, повноваження якого достроково припинено, має пріоритетне право на подання кандидатури для включення до складу виборчої комісії замість вибулого. Таке подання, здійснене відповідно до вимог цього Закону, не може бути відхилене.

10. У разі дострокового припинення повноважень члена дільничної виборчої комісії закордонної виборчої дільниці, за відсутності подання суб'єкта подання, зазначеного у частині дев'ятій цієї статті, інша особа за поданням Міністерства закордонних справ України включається до складу комісії лише у випадку, якщо кількість членів дільничної виборчої комісії стала меншою від мінімальної кількості, встановленої частинами другою та третьою статті 28 цього Закону.

11. У разі якщо голова, заступник голови або секретар виборчої комісії систематично не виконує покладені на нього обов'язки, відповідна окружна або дільнична виборча комісія може звернутися до виборчої комісії, яка її утворила, з мотивованим поданням про його заміну, якщо за це проголосувало не менше двох третин членів складу комісії. Це подання підлягає обов'язковому розгляду у строки, зазначені у частині сьомій цієї статті. Рішення про заміну голови виборчої комісії, заступника голови, секретаря виборчої комісії не тягне за собою припинення повноважень цих осіб як членів відповідної виборчої комісії. Таке рішення приймається з урахуванням вимог частин дев'ятої та десятої статті 27 та частин десятої та одинадцятої статті 28 цього Закону.

Стаття 38. Набуття та припинення окружною виборчою комісією статусу юридичної особи

1. Набуття та припинення окружною виборчою комісією статусу юридичної особи здійснюється в порядку, передбаченому законами України, з особливостями, встановленими цим Законом.

2. Окружна виборча комісія набуває статусу юридичної особи з моменту внесення запису про включення відомостей про комісію до Єдиного державного реєстру юридичних осіб та фізичних осіб – підприємців.

3. Для внесення запису про включення відомостей про окружну виборчу комісію до Єдиного державного реєстру юридичних осіб та фізичних осіб – підприємців голова комісії, в разі його відсутності – заступник голови, не пізніш як через шість днів з дня утворення комісії повинен особисто подати державному реєстратору за місцем розташування окружної виборчої комісії копію відповідної постанови Центральної виборчої комісії про утворення комісії та заповнену реєстраційну картку встановленого зразка.

4. Реєстраційний збір за проведення державної реєстрації окружної виборчої комісії як юридичної особи не сплачується.

5. Статус окружної виборчої комісії як юридичної особи припиняється шляхом внесення запису про виключення комісії з Єдиного державного реєстру юридичних осіб та фізичних осіб – підприємців.

6. Не пізніш як через п'ять днів з дня офіційного оприлюднення результатів виборів депутатів голова окружної виборчої комісії, в разі його відсутності – заступник голови, звертається особисто до органу реєстрації із письмовим повідомленням про дату припинення комісії.

7. На підставі повідомлення, зазначеного в частині шостій цієї статті, у Бюлетені державної реєстрації друкується інформація про дату припинення окружної виборчої комісії, що є підставою для пред'явлення комісії претензій по боргових зобов'язаннях.

8. Плата за публікацію повідомлення у Бюлетені державної реєстрації про припинення окружної виборчої комісії не сплачується.

9. Для проведення державної реєстрації припинення окружної виборчої комісії як юридичної особи шляхом ліквідації голова комісії, в разі його відсутності – заступник голови, після закінчення процедури припинення комісії, але не раніше тридцяти днів з дня офіційного оприлюднення результатів виборів, повинен особисто подати державному реєстратору за місцем розташування комісії заповне-

ну реєстраційну картку встановленого зразка, свідоцтво про державну реєстрацію юридичної особи, довідку архівної установи про прийняття документів, які відповідно до закону підлягають довгостроковому зберіганню, а також акт спільної перевірки фінансово-контролюючими органами. Додаткові документи для проведення державної реєстрації припинення окружної виборчої комісії як юридичної особи в результаті її ліквідації не вимагаються.

10. Свідоцтво про державну реєстрацію юридичної особи з відміткою органу реєстрації про припинення державної реєстрації голова окружної виборчої комісії, в разі його відсутності – заступник голови, передає до Центральної виборчої комісії.

Розділ V СПИСКИ ВИБОРЦІВ

Стаття 39. Порядок складання загальних списків виборців

1. Для підготовки проведення голосування виборців до 1 жовтня року, який передує року проведення чергових виборів народних депутатів України, складаються загальні списки виборців за формою, затвердженою Центральною виборчою комісією.

2. Для складання та уточнення загальних списків виборців, які проживають на території кожного села, селища, міста та району у містах Києві та Севастополі, районними, районними у містах Києві та Севастополі державними адміністраціями, виконавчими органами міських рад (міст республіканського в Автономній Республіці Крим, обласного значення) утворюються робочі групи обліку виборців (далі – районні, міські робочі групи обліку виборців) на період з 1 серпня року, що передує року проведення чергових виборів, до дня проведення чергових виборів включно. *(Частина друга статті 39 із змінами, внесеними згідно із Законом № 3519-IV (3519-15) від 14.03.2006)*

3. Для забезпечення роботи районних та міських робочих груп обліку виборців, узагальнення та уточнення загальних списків виборців, які проживають на території відповідно Автономної Республіки Крим, області, міст Києва та Севастополя, Радою міністрів Автономної Республіки Крим, обласними, Київською та Севастопольською міськими державними адміністраціями утворюються робочі групи обліку виборців (далі – регіональні робочі групи обліку виборців) на період з 1 серпня року, що передує року проведення чергових виборів, до дня проведення чергових виборів включно. *(Частина третя статті 39 із змінами, внесеними згідно із Законом № 3519-IV (3519-15) від 14.03.2006)*

4. Для взаємодії з робочими групами обліку виборців та забезпечення їх необхідною для складання загальних списків виборців інформацією Міністерством внутрішніх справ України, Міністерством юстиції України, Міністерством оборони України, Державним департаментом України з питань виконання покарань у кожному територіальному органі до 1 серпня року, що передує року проведення чергових виборів, визначаються відповідальні працівники.

5. Рада міністрів Автономної Республіки Крим, обласні, Київська та Севастопольська міські, районні державні адміністрації, виконавчі органи міських рад (міст республіканського в Автономній Республіці Крим, обласного значення) забезпечують приміщення для роботи відповідних робочих груп обліку виборців, оснащені телефонним та електронним зв'язком, меблями, комп'ютерною технікою.

6. Районні, міські, регіональні робочі групи обліку виборців складають загальні списки виборців у порядку, встановленому цим Законом та Порядком складання загального списку виборців, затвердженим Центральною виборчою комісією.

7. Фінансування складання загальних списків виборців здійснюється за рахунок коштів Державного бюджету України, що виділяються на ці цілі. Головним розпорядником цих коштів є Центральна виборча комісія. Кабінет Міністрів України визначає порядок перерахування необхідних коштів виконавчим органам рад або органам, що відповідно до закону здійснюють їх повноваження.

8. Працівникам виконавчих органів місцевих рад, членам робочих груп обліку виборців з числа представників Ради міністрів Автономної Республіки Крим, обласних, районних державних адміністрацій, виконавчих органів міських рад, залучених до складання загальних списків виборців, може виплачуватися винагорода у розмірі та в порядку, встановлених Кабінетом Міністрів України.

9. Для складання та уточнення загального списку виборців, що проживають або перебувають у зарубіжних країнах, при Міністерстві закордонних справ України у строк, зазначений у частині другій цієї статті, створюється робоча група обліку виборців, що проживають або перебувають за кордоном України.

10. До загального списку виборців включаються громадяни України, які досягли або на день виборів досягнуть вісімнадцяти років і мають право голосу та які на час складання загального списку виборців проживають на відповідній території або перебувають на строковій службі у військових час-

тинах (формуваннях), дислокованих на відповідній території, чи в установах кримінально-виконавчої системи, розміщених на відповідній території. При цьому до загального списку виборців заносяться такі відомості про виборця:

1) прізвище, ім'я, по батькові;

2) дата народження;

3) місце народження (держава, область, район, місто, селище, село) відповідно до адміністративно-територіального устрою на час складання списків виборців;

4) місце проживання (із зазначенням адреси житла) або місце перебування;

5) у разі необхідності – примітка про постійну нездатність пересуватися самостійно.

11. Місце проживання та адреса житла виборця визначаються на підставі відомостей реєстрації відповідно до Закону України „Про свободу пересування та вільний вибір місця проживання в Україні”.

12. До районної, міської робочої групи обліку виборців до 1 вересня року, який передувє року проведення чергових виборів народних депутатів України, відомості про громадян України, яким виповнилося чи виповниться до дня виборів вісімнадцять років, за формою, затвердженою Центральною виборчою комісією, подають:

1) керівники відповідних територіальних органів Міністерства внутрішніх справ України – про громадян України, які зареєстровані на відповідній території, зокрема, громадян, яким до дня проведення виборів виповниться вісімнадцять років, а також про громадян, які проживали або проживають на відповідній території та після проведення останніх виборів Президента України чи народних депутатів України змінили місце проживання;

2) сільські, селищні, міські (міст районного значення) голови – про громадян України, які проживають на території відповідної місцевої ради, а також про громадян, які постійно не здатні самостійно пересуватися;

3) керівники територіальних органів Міністерства юстиції України – про громадян України, які проживали на відповідній території та померли після проведення останніх чергових виборів Президента України чи народних депутатів України, а також про громадян, які протягом того ж часу змінили прізвище, ім'я, по батькові;

4) керівники місцевих військових комісаріатів – про громадян України, які проживали на відповідній території та призвані на строкову військову службу протягом останніх восьми місяців;

5) командири військових частин (формувань), дислокованих на території відповідного міста чи району, – про громадян України, які проживають на території дислокації відповідної військової частини (формування), у тому числі щодо військовослужбовців строкової служби, які не будуть звільнені в запас до дня виборів;

6) керівники місцевих органів виконання покарань Державного департаменту України з питань виконання покарань – про громадян України, які відбувають покарання в установах, розташованих на відповідній території;

7) керівники навчальних закладів – про громадян України, які проживають в гуртожитках відповідних навчальних закладів;

8) керівники підприємств, закладів, установ, організацій – про громадян України, які проживають у будинках (гуртожитках), що належать відповідним підприємствам, закладам, установам, організаціям;

9) керівники відповідних органів опіки і піклування – про громадян України, визнаних судом недієздатними;

10) керівники спеціалізованих закладів, які здійснюють облік бездомних громадян відповідно до Закону України „Про основи соціального захисту бездомних громадян і безпритульних дітей” (2623-15), – про громадян України, які зареєстровані за юридичною адресою спеціалізованого закладу;

11) керівники установ соціального захисту – про громадян України, які проживають на відповідній території і постійно не здатні самостійно пересуватися.

13. До робочої групи обліку виборців, які проживають або перебувають за кордоном, до 1 вересня року, який передувє року проведення чергових виборів народних депутатів України, подають інформацію:

1) дипломатичні та інші офіційні представництва та консульські установи України в іноземних державах – про громадян України, які перебувають на консульському обліку, а також про інших громадян України, які проживають або перебувають у відповідній іноземній державі;

2) Міністерство оборони України – про громадян України, які проходять службу у військових частинах (формуваннях), дислокованих за межами України.

14. Дипломатичні та інші офіційні представництва та консульські установи України зобов'язані вжити заходів для отримання достовірної інформації, передбаченої пунктом 1 частини тринадцятої

цієї статті, у тому числі шляхом звернення до компетентних органів влади країни перебування чи безпосередньо до громадян України, які проживають або перебувають у відповідній іноземній державі.

15. Відомості, передбачені у частинах дванадцятій та тринадцятій цієї статті, подаються за формою, встановленою Центральною виборчою комісією. Зазначені відомості подаються на паперових носіях та в електронному вигляді. Достовірність відомостей засвідчується на кожному аркуші підписом керівника відповідного органу, підприємства, установи, організації, командира військової частини (формування), сільського, селищного, міського голови та скріплюються печаткою органу, підприємства, закладу, установи, організації, представництва, військової частини (формування).

16. Посадові особи, керівники органів, підприємств, закладів, установ, організацій, представництв, командири військових частин (формувань), зазначені у частинах дванадцятій та тринадцятій цієї статті, зобов'язані забезпечити своєчасне подання повних і достовірних відомостей за встановленою формою.

17. Державний контроль за дотриманням органами, підприємствами, закладами, установами, організаціями, представництвами, командирами військових частин (формувань) порядку складання загальних списків виборців здійснюють Кабінет Міністрів України та Центральна виборча комісія.

18. Для забезпечення громадського контролю за процесом складання та достовірністю загальних списків виборців Центральна виборча комісія не пізніше 1 жовтня року, що передуює рокові проведення чергових виборів народних депутатів України, створює центральну контрольну групу та регіональні (в Автономній Республіці Крим, областях, містах Києві та Севастополі) контрольні групи, до складу кожної з яких входять по одному представнику від партій (блоків), які в поточному скликанні Верховної Ради України станом на 15 вересня року, що передуює рокові проведення виборів, мають свої партійні фракції (фракції блоків), за поданнями центральних керівних органів (спільними поданнями центральних керівних органів партій, що входять до складу блоку).

19. Робоча група обліку виборців, передбачена частиною другою чи дев'ятою цієї статті, до 1 жовтня року, що передуює року проведення виборів, складає відповідний місцевий (районний, міський, районний у місті) загальний список виборців чи загальний список виборців, що проживають чи перебувають за кордоном, за формою, встановленою Центральною виборчою комісією. Список виготовляється на паперових носіях та в електронному вигляді, формат якого встановлює Центральна виборча комісія. Виборці включаються до такого списку за місцем проживання. Загальний список виборців має наскрізну нумерацію виборців; загальний список виборців у паперовому форматі має наскрізну нумерацію аркушів. У загальному списку виборців зазначаються також відомості про інше можливе місце проживання виборця та, за необхідності, про його постійну нездатність самостійно пересуватися.

20. Загальний список виборців, складений у межах відповідного регіону на підставі місцевих загальних списків виборців, передбачених частиною дев'ятнадцятою цієї статті, в електронному вигляді передається регіональною робочою групою обліку виборців до Центральної виборчої комісії у порядку і в строки, визначені Центральною виборчою комісією. Загальний список виборців, що проживають чи перебувають за кордоном, передається робочою групою обліку виборців, зазначеною у частині дев'ятій цієї статті, до Центральної виборчої комісії у такому ж порядку і у ті ж строки.

21. Центральна виборча комісія надає електронні копії загального списку виборців членам центральної контрольної групи, передбаченої частиною вісімнадцятою цієї статті, за їх зверненнями.

Стаття 40. Порядок уточнення загального списку виборців

1. Регіональна робоча група обліку виборців до 20 жовтня року, що передуює року проведення чергових виборів народних депутатів України, надсилає інформацію про громадян, які змінили місце проживання, до робочих груп обліку виборців районів, міст, районів у містах, де можливе включення громадян до загального списку виборців за попереднім місцем проживання.

2. Районна, міська робоча група обліку виборців не пізніше 1 листопада року, що передуює року проведення виборів, надає загальний список виборців для ознайомлення громадян у приміщенні, доступному для відвідувань громадян. Загальний список виборців повинен бути доступним для ознайомлення до 1 січня року проведення виборів. Повідомлення про надання загального списку виборців для ознайомлення із зазначенням місця і часу, де й коли можна ознайомитися з загальним списком виборців, протягом зазначеного періоду не рідше одного разу на тиждень публікується у місцевих друкованих засобах масової інформації, а також не рідше двох разів на тиждень оприлюднюється на місцевих теле- і радіоканалах.

3. Робоча група обліку виборців, що проживають чи перебувають за кордоном, складає загальні списки виборців за країнами перебування. У строки, встановлені частиною другою цієї статті, такі загальні списки виборців надаються для загального ознайомлення у приміщеннях дипломатичних або

інших офіційних представництв чи консульських установ України за кордоном, у місці дислокації військової частини (формування), що дислокована за межами України. Відповідне представництво чи установа оприлюднює у спосіб, доступний для громадян України, що перебувають за кордоном, повідомлення про надання загального списку виборців для ознайомлення із зазначенням місця і часу, де й коли зі списком можна ознайомитися.

4. Виборець може бути включений до загального списку виборців лише один раз.

5. Кожен громадянин має право ознайомитися з загальним списком виборців у приміщенні, передбаченому частинами другою та третьою цієї статті, та перевірити правильність внесених до списку відомостей. Він може надати відповідним робочим групам обліку виборців інформацію про осіб, які постійно не здатні самостійно пересуватися за інвалідністю чи за віком, що є підставою для здійснення перевірки таких даних і, у випадку їх підтвердження, внесення відповідних відомостей до загального списку виборців. Громадянин має право оскаржити до районної, міської робочої групи обліку виборців або до місцевого суду допущені при складанні загального списку виборців неправильності, в тому числі невключення, неправильне включення або виключення із загального списку виборців його або інших осіб, або наявність чи відсутність відмітки про постійну нездатність виборця самостійно пересуватися. Громадянин, який перебуває за кордоном, подає відповідну скаргу до офіційного представництва чи консульської установи України, де він ознайомився із загальним списком виборців. Зазначена установа чи представництво невідкладно передають скаргу до робочої групи обліку виборців, які проживають або перебувають за кордоном.

6. Робочі групи обліку виборців проводять уточнення загальних списків виборців. Уточнення загальних списків виборців проводиться з часу надання їх для загального ознайомлення і закінчується до 1 лютого року проведення чергових виборів народних депутатів України.

7. Уточнення загального списку виборців проводиться робочими групами обліку виборців спільно з регіональними контрольними групами, утвореними відповідно до частини вісімнадцятої статті 39 цього Закону.

8. Центральна виборча комісія у строки, встановлені частиною шостою цієї статті, забезпечує опрацювання загальних списків виборців в електронному вигляді, зокрема з метою виявлення випадків неправильного чи кратного включення особи до списків виборців. Про виявлені випадки неправильного чи кратного включення виборця до загального списку виборців Центральна виборча комісія невідкладно повідомляє відповідні робочі групи обліку виборців за допомогою технічних засобів зв'язку.

9. Для уточнення загальних списків виборців використовуються повідомлення, передбачені частинами першою та восьмою цієї статті, заяви чи скарги громадян, подані за підсумком їх ознайомлення з загальним списком виборців.

10. При виявленні випадків кратного включення виборця до загальних списків виборців на підставі повідомлень, передбачених частинами першою та восьмою цієї статті, робоча група обліку виборців або за її дорученням відповідне офіційне представництво чи консульська установа України проводить перевірку наявності виборця за зазначеним місцем проживання. При підтвердженні факту проживання виборця за відповідною адресою робоча група обліку виборців або відповідне офіційне представництво чи консульська установа України звертається з письмовим запитом до такого виборця з пропозицією визначитися щодо місця свого включення до загального списку виборців. Виборець зобов'язаний протягом п'ятнадцяти днів після отримання звернення надати відповідь, яка усуває можливості його кратного включення до списку виборців. У разі непідтвердження факту наявності виборця за зазначеним місцем проживання та адресою житла робоча група обліку виборців виключає такого виборця із загального списку виборців за зазначеним місцем проживання.

11. У разі ненадання виборцем відповіді на запит, передбачений частиною десятою цієї статті, робоча група обліку виборців виключає такого виборця із загального списку виборців за зазначеним місцем проживання; такий виборець включається до загального списку виборців населеного пункту, де зареєстроване місце його проживання згідно з даними реєстрації за місцем проживання.

12. Форма запиту робочої групи обліку виборців щодо уточнення населеного пункту, до загального списку виборців якого включається громадянин, якого більше одного разу внесено до загальних списків виборців, і відповіді на запит встановлюються Центральною виборчою комісією.

13. Після закінчення уточнення загального списку виборців робоча група обліку виборців вивчає уточнений загальний список виборців за формою, встановленою відповідно до частини дев'ятнадцятої статті 39 цього Закону. Уточнений загальний список виборців в електронному вигляді передається відповідною робочою групою обліку виборців до Центральної виборчої комісії у порядку і в строки, визначені Центральною виборчою комісією. Центральна виборча комісія надає електрон-

РОЗДІЛ 1. КОНСТИТУЦІЙНО-ПРАВОВЕ ЗАБЕЗПЕЧЕННЯ ВИБОРІВ

ні копії уточненого загального списку виборців членам центральної контрольної групи, передбаченої частиною вісімнадцятою статті 39 цього Закону.

Стаття 41. Порядок складання списків виборців для звичайних виборчих дільниць

1. Після утворення виборчих дільниць робочі групи обліку виборців на основі відповідного уточненого загального списку виборців, зазначеного у частині тринадцятій статті 40 цього Закону, складають списки виборців по кожній звичайній виборчій дільниці та передають їх відповідному сільському, селищному, міському голові, голові районної у місті ради або іншій посадовій особі, яка відповідно до закону здійснює його повноваження, у трьох примірниках на паперовому носії та в електронному вигляді. *(Частина перша статті 41 із змінами, внесеними згідно із Законом № 3437-IV (3437-15) від 09.02.2006)*

2. Список виборців на виборчій дільниці, передбачений частиною першою цієї статті, складається за формою, встановленою Центральною виборчою комісією, у трьох примірниках на паперовому носії та в електронному вигляді. Список виборців на паперовому носії підписується відповідно сільським, селищним, міським головою, головою районної у місті ради або іншою посадовою особою, яка відповідно до закону здійснює його повноваження. Підпис такої посадової особи засвідчується відповідною печаткою. *(Частина друга статті 41 із змінами, внесеними згідно із Законом № 3437-IV (3437-15) від 09.02.2006)*

3. Виборець може бути включений до списку виборців тільки на одній виборчій дільниці.

4. У списку виборців на виборчій дільниці зазначаються прізвище, ім'я, по батькові, дата народження (число, місяць, рік), місце проживання та адреса житла виборця, а для військовослужбовців строкової служби та осіб, що перебувають в установах кримінально-виконавчої системи, – адреса місця перебування. У списку виборців передбачаються відповідні місця для підписів виборців за отримання виборчого бюлетеня у день виборів та приміток. Виборці включаються до списку в порядку, зручному для проведення голосування.

5. У списку виборців на виборчій дільниці на підставі загального списку виборців напроти прізвищ виборців, постійно не здатних самостійно пересуватися, робиться відповідна відмітка у графі „Примітки”.

6. Сільський, селищний, міський голова, голова районної у місті ради або інша посадова особа, яка відповідно до закону здійснює його повноваження, не пізніше як за сорок днів до дня виборів передає списки виборців на звичайних виборчих дільницях на паперових носіях (у двох примірниках) та в електронному вигляді відповідним окружним виборчим комісіям на їх засіданнях. Про передачу зазначених списків виборців складається акт за формою і в порядку, встановлених частиною восьмою статті 35 цього Закону. Один примірник акта зберігається у сільського, селищного, міського голови, голови районної у місті ради або іншої посадової особи, яка відповідно до закону здійснює його повноваження, інший – в окружній виборчій комісії.

7. Якщо окружна виборча комісія за сорок днів до дня виборів не отримала список виборців на звичайній виборчій дільниці, вона оскаржує до місцевого суду бездіяльність відповідно сільського, селищного, міського голови, голови районної у місті ради або особи, яка відповідно до закону здійснює його повноваження, у порядку, передбаченому цим Законом.

8. Окружна виборча комісія не пізніше як за тридцять два дні до дня виборів передає список виборців на виборчій дільниці в одному примірнику відповідній дільничній виборчій комісії звичайної виборчої дільниці. Другий примірник зберігається в окружній виборчій комісії. Від імені дільничної виборчої комісії списки виборців отримують не менше трьох членів цієї комісії, які представляють різні партії (блоки), одним з яких повинен бути голова комісії, а у разі неможливості – заступник голови або секретар комісії. Про передачу дільничній виборчій комісії списку виборців складається акт за формою і в порядку, встановлених частиною восьмою статті 35 цього Закону, в двох примірниках.

9. Уповноважена особа партії (блоку) у територіальному виборчому окрузі має право отримати у відповідній окружній виборчій комісії копію списку виборців по кожній звичайній виборчій дільниці відповідного територіального виборчого округу в електронному вигляді.

Стаття 42. Відкріпні посвідчення на право голосу на виборах депутатів

1. Виборець, який не раніше ніж за тридцять днів до дня виборів вибуває з населеного пункту, де він включений до списку виборців на звичайній виборчій дільниці, або повертається з-за кордону в Україну, може звернутися до дільничної виборчої комісії з письмовою заявою з проханням видати йому відкріпне посвідчення на право голосу на виборах депутатів (далі – відкріпне посвідчення) та виключити його зі списку виборців. У заяві зазначаються причина, з якої він не може проголосувати

за місцем свого проживання, та номер територіального виборчого округу або закордонний виборчий округ, в якому він має намір проголосувати у день виборів. Така заява може бути подана виборцем не пізніше 20 години останньої п'ятниці перед днем голосування. На підставі цієї заяви та одного з документів, зазначених у частині четвертій (для звичайних виборчих дільниць) або шостій (для закордонних виборчих дільниць) статті 2 цього Закону, два члени дільничної виборчої комісії видають виборцю відкріпне посвідчення. *(Частина перша статті 42 із змінами, внесеними згідно із Законом № 3099-IV (3099-15) від 17.11.2005)*

2. Форму відкріпного посвідчення встановлює Центральна виборча комісія не пізніше як за шістьдесят днів до дня виборів. Бланки відкріпних посвідчень мають єдину нумерацію на всій території України.

3. На бланку відкріпного посвідчення передбачаються місця для:

- 1) прізвища, імені, по батькові виборця, якому видано відкріпне посвідчення;
- 2) номера територіального або зазначення закордонного виборчого округу та номера виборчої дільниці, де воно було видане;
- 3) номера територіального або зазначення закордонного виборчого округу, в якому виборець має намір проголосувати;
- 4) прізвищ та підписів двох членів дільничної виборчої комісії, які видали відкріпне посвідчення;
- 5) дати видачі відкріпного посвідчення;
- 6) відтиску печатки дільничної виборчої комісії;
- 7) підпису виборця, який отримав відкріпне посвідчення.

4. Відкріпні посвідчення виготовляються у кількості двох відсотків від кількості виборців, внесених до уточнених загальних списків виборців, складених відповідно до частини тринадцятої статті 40 цього Закону. Підприємство-виготовлювач забезпечує суворе дотримання замовленої кількості виготовлених бланків відкріпних посвідчень, їх облік та передання відповідно до рішень Центральної виборчої комісії. Порядок виготовлення бланків відкріпних посвідчень, їх отримання Центральною виборчою комісією від підприємства-виготовлювача, передання окружним виборчим комісіям встановлюється Центральною виборчою комісією.

5. Центральна виборча комісія забезпечує виготовлення бланків відкріпних посвідчень у централізованому порядку не пізніше як за сорок п'ять днів до дня виборів державним поліграфічним підприємством на підставі угоди, укладеної нею з цим підприємством.

6. Відкріпне посвідчення є документом суворої звітності. Підприємство-виготовлювач відкріпних посвідчень забезпечує суворе дотримання замовленої кількості бланків відкріпних посвідчень, їх облік та передання замовнику у порядку, встановленому Центральною виборчою комісією. Центральна виборча комісія, окружні та дільничні виборчі комісії забезпечують збереження, суворий облік отриманих та виданих бланків відкріпних посвідчень відповідно до вимог цього Закону. Документація, що забезпечує збереження та облік бланків відкріпних посвідчень, передається підприємством-виготовлювачем, окружними та дільничними виборчими комісіями до Центральної виборчої комісії. Центральна виборча комісія після офіційного оприлюднення результатів виборів забезпечує передання на збереження облікової документації до відповідних архівних установ.

7. Центральна виборча комісія не пізніше ніж за тридцять п'ять днів до дня виборів передає окружним виборчим комісіям бланки відкріпних посвідчень у кількості, що не перевищує два відсотки від кількості виборців, внесених до списків виборців в межах територіального виборчого округу, у порядку, встановленому Центральною виборчою комісією.

8. Окружна виборча комісія не пізніше як за тридцять два дні до дня виборів передає разом зі списками виборців дільничним виборчим комісіям звичайних виборчих дільниць бланки відкріпних посвідчень у кількості, що не перевищує два відсотки від орієнтовної кількості виборців на відповідній виборчій дільниці, у порядку, зазначеному в частині восьмій статті 41 цього Закону. Про передачу дільничній виборчій комісії бланків відкріпних посвідчень складається в двох примірниках акт за формою і в порядку, встановлених частиною восьмою статті 35 цього Закону.

9. Дільничним виборчим комісіям спеціальних виборчих дільниць бланки відкріпних посвідчень не передаються.

10. Дільничним виборчим комісіям закордонних виборчих дільниць, утворених при дипломатичних та інших офіційних представництвах та консульських установах України за кордоном, бланки відкріпних посвідчень передаються у порядку, встановленому Центральною виборчою комісією, у кількості, що дорівнює одному відсотку від кількості виборців, які включені до списку виборців на відповідній виборчій дільниці на час передання бланків відкріпних посвідчень. Відкріпне посвідчення, видане на закордонній виборчій дільниці, є підставою для включення виборця до списку виборців

лише на звичайній виборчій дільниці у порядку, встановленому частиною двадцятою цієї статті.

11. Бланки відкріпних посвідчень, не передані дільничним виборчим комісіям, зберігаються в окружній виборчій комісії. На підставі письмового вмотивованого звернення дільничної виборчої комісії звичайної виборчої дільниці, поданого не пізніше ніж за п'ять днів до дня виборів, за рішенням окружної виборчої комісії необхідна додаткова кількість бланків передається вказаній дільничній виборчій комісії у порядку, передбаченому частиною восьмою цієї статті.

12. При виданні відкріпного посвідчення на підставі заяви виборця відповідно до частини першої цієї статті два члени дільничної виборчої комісії вносять до бланку відкріпного посвідчення відомості та відмітки, зазначені у пунктах 1–6 частини третьої цієї статті, пропонують виборцю поставити свій підпис у визначеному місці на бланку відкріпного посвідчення. У пред'явленому відповідно до частини четвертої або шостої статті 2 цього Закону документі на сторінці „Особливі відмітки” або в іншому придатному для цього місці проставляється відмітка: „Видане відкріпне посвідчення № (із зазначенням номера відкріпного посвідчення)”, а також зазначаються: дата, коли зроблена відмітка, номер територіального чи зазначення закордонного виборчого округу та виборчої дільниці, на якій видане відкріпне посвідчення. Відмітка засвідчується підписами двох членів дільничної виборчої комісії із зазначенням їх прізвищ та скріплюється печаткою дільничної виборчої комісії. У списку виборців на виборчій дільниці у графу „Підпис виборця” заносяться дата видачі та номер відкріпного посвідчення, у графі „Примітка” ставляться підписи членів дільничної виборчої комісії, які видали відкріпне посвідчення. Члени дільничної виборчої комісії за вказаним виборцем місцем перебування у день виборів (місто, район, область) зобов'язані самостійно встановити номер територіального виборчого округу та надати виборцю довідку про адресу відповідної окружної виборчої комісії, а також повідомити виборця про строки звернення до відповідної окружної виборчої комісії для його включення до списку виборців на підставі відкріпного посвідчення.

13. О 20 годині останньої п'ятниці перед днем виборів дільнична виборча комісія встановлює кількість виборців, які отримали відкріпні посвідчення, підраховує кількість наявних невикористаних бланків відкріпних посвідчень. Невикористані бланки відкріпних посвідчень погашаються шляхом відокремлення правого нижнього кута. Про погашення бланків відкріпних посвідчень складається акт за формою і в порядку, встановлених частиною восьмою статті 35 цього Закону. Акт складається в двох примірниках, один з яких не пізніше 12 години останньої суботи перед днем голосування передається до окружної виборчої комісії, другий примірник акта зберігається у дільничній виборчій комісії разом з виборчою документацією. В акті зазначаються:

- 1) кількість та номери отриманих дільничною виборчою комісією бланків відкріпних посвідчень;
- 2) кількість виборців, які отримали відкріпні посвідчення;
- 3) номери невикористаних та погашених бланків відкріпних посвідчень;
- 4) кількість невикористаних та погашених бланків відкріпних посвідчень;
- 5) номери територіальних виборчих округів, у яких мають намір проголосувати виборці, котрі отримали відкріпні посвідчення, та кількість таких виборців по кожному територіальному виборчому округу.

14. При складанні акта, передбаченого частиною тринадцятою цієї статті, дільнична виборча комісія перевіряє, чи дорівнює кількість отриманих бланків відкріпних посвідчень сумі кількості виборців, які отримали відкріпні посвідчення, та кількості погашених бланків відкріпних посвідчень. У разі невідповідності цих даних дільнична виборча комісія вказує це у зазначеному акті, а також вказує встановлену рішенням дільничної виборчої комісії причину такого розходження.

15. Погашені невикористані бланки відкріпних посвідчень запаковуються у порядку, встановленому частиною десятою статті 86 цього Закону. На пакеті робиться напис „Погашені бланки відкріпних посвідчень на право голосу на виборах народних депутатів України”.

16. Пакет з погашеними бланками відкріпних посвідчень та акт про погашення невикористаних бланків відкріпних посвідчень зберігаються до завершення голосування у секретаря дільничної виборчої комісії та доставляються до окружної виборчої комісії разом з виборчою документацією, зазначеною в частині одинадцятій статті 89 цього Закону. *(Частина шістнадцята статті 42 із змінами, внесеними згідно із Законом № 3099-IV (3099-15) від 17.11.2005)*

17. Окружна виборча комісія о 20 годині останньої п'ятниці перед днем виборів погашає невикористані бланки відкріпних посвідчень у порядку, встановленому частиною тринадцятою цієї статті. В акті окружної виборчої комісії про погашення невикористаних бланків відкріпних посвідчень зазначаються:

- 1) кількість та номери отриманих окружною виборчою комісією бланків відкріпних посвідчень;
- 2) кількість та номери бланків відкріпних посвідчень, переданих дільничним виборчим комісіям;
- 3) номери невикористаних відкріпних посвідчень, що зберігалися в окружній виборчій комісії;

4) кількість відкріпних посвідчень, погашених окружною виборчою комісією.

18. Окружна виборча комісія запаковує погашені невикористані бланки відкріпних посвідчень у порядку, встановленому частиною десятою статті 86 цього Закону. На пакеті робиться напис: „Погашені бланки відкріпних посвідчень на право голосу на виборах народних депутатів України”. Пакет з погашеними бланками відкріпних посвідчень та акт про погашення зберігаються до завершення складання протоколу про підсумки голосування в межах територіального виборчого округу у секретаря окружної виборчої комісії.

19. Окружна виборча комісія не пізніше як за тридцять днів до дня голосування визначає в межах територіального виборчого округу, утвореного на території великого міста, одну велику або середню звичайну виборчу дільницю, а в межах інших територіальних виборчих округів по одній великій або середній звичайній виборчій дільниці на території кожного міста обласного значення або районного центру кожного району, а також у курортних місцевостях, що входять до складу територіального виборчого округу, на яких будуть голосувати виборці, включені до списку виборців на підставі відкріпних посвідчень.

20. Виборець, який отримав на звичайній виборчій дільниці відкріпне посвідчення для голосування в межах закордонного виборчого округу, має право бути включеним до списків виборців та проголосувати на будь-якій закордонній виборчій дільниці. Голосування виборця на підставі відкріпного посвідчення на закордонній виборчій дільниці здійснюється в порядку, встановленому частиною дев'ятою статті 47 цього Закону.

21. Виборець, який має намір проголосувати на підставі відкріпного посвідчення, звертається не пізніше 12 години останньої суботи перед днем голосування до окружної виборчої комісії територіального виборчого округу, зазначеного на відкріпному посвідченні, із заявою, яка подається разом з відкріпним посвідченням та документом, в якому зроблено відмітку про видачу відкріпного посвідчення. У заяві виборець зазначає, на якій з визначених відповідно до частини дев'ятнадцятої цієї статті виборчих дільниць він має намір голосувати у день виборів. Відкріпне посвідчення не дає права виборцю голосувати у тому населеному пункті, де воно видане.

22. Окружна виборча комісія складає для кожної із визначених відповідно до частини дев'ятнадцятої цієї статті виборчих дільниць список виборців, які мають намір проголосувати за відкріпними посвідченнями на відповідній виборчій дільниці, за формою, встановленою Центральною виборчою комісією. При цьому напроти прізвища кожного виборця, внесеного до списку виборців, у графі „Примітка” зазначається номер відкріпного посвідчення та проставляються підписи двох членів окружної виборчої комісії. Виборець не включається до списку виборців, якщо відкріпне посвідчення неналежно оформлене або записи в ньому не відповідають записам у відмітці про отримання відкріпного посвідчення відповідно до частини дванадцятої цієї статті. Без підпису виборця відкріпне посвідчення є недійсним. *(Частину двадцять третю статті 42 виключено на підставі Закону № 3519-IV (3519-15) від 14.03.2006)*

24. При включенні виборця окружною виборчою комісією до списку виборців на підставі відкріпного посвідчення у порядку, встановленому частиною двадцять другою цієї статті, чи прийнятті рішення про включення виборця до списку виборців у порядку, встановленому частиною двадцять третьою цієї статті, відмітка про отримання відкріпного посвідчення, передбачена частиною дванадцятою цієї статті, погашається шляхом закреслення відтиску печатки дільничної виборчої комісії, що видала відкріпне посвідчення, із зазначенням дати погашення та проставленням підписів двох членів окружної виборчої комісії.

25. Список виборців, складений окружною виборчою комісією на підставі відкріпних посвідчень у порядку, встановленому частиною двадцять другою цієї статті, передається до дільничної виборчої комісії відповідної виборчої дільниці, визначеної відповідно до частини дев'ятнадцятої цієї статті, не пізніше 16 години останньої суботи перед днем виборів. Таке передання проводиться двома членами окружної виборчої комісії на засіданні відповідної дільничної виборчої комісії, що засвідчується актом, складеним за формою і в порядку, встановлених частиною восьмою статті 35 цього Закону. Зазначений список є невід'ємною частиною списку виборців для голосування на відповідній дільниці. Нумерація виборців та нумерація аркушів у списку виборців для голосування за відкріпними посвідченнями ведеться окремо від нумерації виборців та нумерації аркушів у списку виборців, отриманому дільничною виборчою комісією відповідно до частини восьмої статті 41 цього Закону.

26. Окружна виборча комісія не пізніше як за 16 годин до початку голосування подає до Центральної виборчої комісії зведену інформацію про кількість відкріпних посвідчень, виданих усіма дільничними виборчими комісіями відповідного територіального виборчого округу, та про кількість виборців, які мають намір проголосувати за відкріпними посвідченнями у цьому і кожному з інших територіальних

виборчих округів. Центральна виборча комісія не пізніше як за 12 годин до початку голосування подає до відповідних окружних виборчих комісій інформацію про очікувану кількість виборців, які голосуватимуть за відкритими посвідченнями, а також оприлюднює її на своєму офіційному веб-сайті.

Стаття 43. Порядок ознайомлення виборців із списком виборців на звичайній виборчій дільниці та оскарження неправильностей в списку виборців

1. Дільнична виборча комісія звичайної виборчої дільниці після отримання у порядку і в строки, передбачені частиною восьмою статті 41 цього Закону, списку виборців на виборчій дільниці наступного дня після отримання надає його для загального ознайомлення у приміщенні дільничної виборчої комісії.

2. Дільнична виборча комісія звичайної виборчої дільниці двічі надсилає кожному виборцю іменні запрошення, якими повідомляє про включення його до списку виборців відповідної виборчої дільниці, номер виборця у списку виборців, адресу дільничної виборчої комісії, її номер телефону і розпорядок роботи, а також про час і місце голосування. Виборцям, щодо яких у списку виборців є відмітки відповідно до частини п'ятої статті 41 цього Закону, одночасно повідомляється, що їм буде надана можливість проголосувати за місцем перебування. Такі письмові повідомлення надсилаються не пізніше як за двадцять п'ять і не пізніше як за сім днів до дня виборів.

3. Кожен громадянин має право ознайомитися із списком виборців у приміщенні дільничної виборчої комісії та перевірити правильність відомостей, внесених до списку виборців. Громадянин має право оскаржити до дільничної чи окружної виборчої комісії або безпосередньо до місцевого суду за місцезнаходженням виборчої дільниці допущені при складанні списку виборців неправильності, в тому числі невключення, неправильне включення або виключення із списку виборців його або інших осіб, а також наявність чи відсутність відміток про нездатність виборця самостійно пересуватися.

4. Громадянин особисто подає скаргу до дільничної або окружної виборчої комісії щодо обставин, передбачених частиною третьою цієї статті. Скарга за формою, визначеною статтею 107 цього Закону (без зазначення суб'єкта оскарження), подана до виборчої комісії, розглядається на найближчому засіданні комісії, як правило, у присутності суб'єкта звернення зі скаргою. Про час найближчого засідання комісії суб'єкта звернення зі скаргою повідомляє член комісії, який прийняв скаргу.

5. Скарга, зазначена у частині четвертій цієї статті, може бути подана до відповідної дільничної виборчої комісії не пізніше як за п'ять днів до дня виборів. Така скарга розглядається комісією у дводенний строк. За підсумком розгляду скарги дільнична виборча комісія зобов'язана прийняти рішення про внесення зміни до списку виборців або мотивоване рішення про відмову у задоволенні скарги. Копія рішення видається суб'єкту звернення зі скаргою не пізніше наступного дня після його прийняття. Скарга, подана до дільничної виборчої комісії після зазначеного строку, не розглядається.

6. Скарга, зазначена у частині четвертій цієї статті, може бути подана до відповідної окружної виборчої комісії не пізніше як за три дні до дня виборів. Така скарга розглядається комісією у дводенний строк, але не пізніше як за три дні перед днем виборів, а подана за три дні до дня виборів – невідкладно. За підсумком розгляду скарги окружна виборча комісія зобов'язана прийняти рішення про включення виборця до списку виборців на відповідній виборчій дільниці або мотивоване рішення про відмову у задоволенні скарги. Копія рішення видається суб'єкту звернення зі скаргою не пізніше наступного дня після його прийняття, а у разі його прийняття за три дні до дня виборів – невідкладно.

7. Скарга, зазначена у частині четвертій цієї статті, може бути подана до місцевого суду за місцем знаходження виборчої дільниці не пізніше як за два дні до дня виборів. Така скарга розглядається судом у дводенний строк, але не пізніше як за два дні перед днем виборів, а подана за два дні до дня виборів – невідкладно. Рішення суду видається суб'єкту звернення зі скаргою у день його прийняття. Рішення суду подається до дільничної виборчої комісії не пізніше як за п'ять днів до дня виборів, а пізніше цього строку, однак не пізніше як за два дні до дня виборів, – до окружної виборчої комісії.

8. Виборча комісія або суд приймає рішення щодо включення або невключення особи до списку виборців на відповідній дільниці на підставі встановлення місця проживання цієї особи з урахуванням вимоги частини третьої статті 41 цього Закону. У разі необхідності виборча комісія чи суд при розгляді скарги можуть звернутися до відповідної робочої групи обліку виборців, зазначеної у частинах другій, третій або дев'ятій статті 39 цього Закону, із запитом щодо уточнення відомостей про виборця.

9. Якщо при розгляді скарги щодо включення виборця до списку виборців у порядку, встановленому частиною п'ятою цієї статті, дільнична виборча комісія виявляє підстави для можливого включення цього виборця до списків виборців на одній чи кількох інших дільницях, вона не пізніше наступного дня після прийняття рішення про включення виборця до списку виборців на відповідній дільниці повідом-

ляє окружну виборчу комісію виборчого округу, до якого належить виборча дільниця, про включення до списку виборців цієї особи та про інші можливі місця її включення до списків виборців. Окружна виборча комісія, яка отримала зазначене повідомлення, забезпечує невідкладне передання його до окружних виборчих комісій територіальних виборчих округів, до яких належать виборчі дільниці, де вказана особа могла бути включена до списку виборців, про включення до списку виборців цієї особи.

10. Якщо при розгляді скарги щодо включення виборця до списку виборців у порядку, встановленому частиною шостою цієї статті, а також при отриманні повідомлень, зазначених у частині одинадцятій статті 46 та частині п'ятнадцятій статті 47, окружна виборча комісія виявляє підстави для можливого включення цього виборця до списків виборців на одній чи кількох інших дільницях, окружна виборча комісія повідомляє окружні виборчі комісії територіальних виборчих округів, до яких належать такі виборчі дільниці, про включення до списку виборців цієї особи.

Стаття 44. Порядок прийняття рішень про внесення змін до списку виборців на звичайній виборчій дільниці

1. Дільнична або окружна виборча комісія на вимогу члена відповідної комісії, кандидата у депутати, уповноваженої особи партії (блоку) має право звернутися з запитом до керівника відповідної робочої групи обліку виборців щодо перевірки та уточнення інформації про місце проживання чи інших відомостей про виборців. Керівник відповідної робочої групи обліку виборців зобов'язаний надати такі відомості не пізніше як на третій день після отримання запиту виборчої комісії, але не пізніше як за три дні до дня виборів.

2. Дільнична виборча комісія приймає рішення про внесення змін до списку виборців за підсумком розгляду скарг громадян, а також на підставі відомостей, отриманих відповідно до частини першої цієї статті. Дільнична виборча комісія може приймати рішення про внесення змін до списку виборців не пізніше як за три дні до дня виборів.

3. За два дні до дня виборів дільнична виборча комісія передає окружній виборчій комісії на її засіданні перелік виборців, щодо яких були прийняті рішення про включення до списку виборців на відповідній дільниці, та перелік виборців, щодо яких були прийняті рішення про виключення зі списку виборців. До зазначених переліків, складених за формою списку виборців, додаються рішення дільничної виборчої комісії про включення до списку та виключення зі списку виборців та документи, на підставі яких були прийняті відповідні рішення. Від імені дільничної виборчої комісії зазначені переліки та документи передають не менше трьох членів цієї комісії, які представляють різні партії (блоки), одним з яких повинен бути голова комісії, а у разі неможливості – заступник голови або секретар комісії. Про передачу зазначених переліків та документів складається в двох примірниках акт за формою і в порядку, встановлених частиною восьмою статті 35 цього Закону.

4. Не пізніше як за шість днів до дня виборів до окружної виборчої комісії за формою, передбаченою частиною п'ятнадцятою статті 39 цього Закону, подають відомості:

1) керівники відповідних територіальних органів Міністерства внутрішніх справ України – про громадян України, які змінили місце проживання на відповідній території в період від 1 липня року, що передуює року проведення виборів;

2) керівники територіальних органів Міністерства юстиції України – про громадян України, які проживали на відповідній території та померли після 1 липня року, що передуює року проведення виборів, а також про громадян, які протягом того ж часу змінили прізвище, ім'я, по батькові;

3) керівники місцевих військових комісаріатів – про громадян України, які проживали на відповідній території та призвані на строкову військову службу після 1 вересня року, що передуює року проведення виборів, а також про громадян, які звільнилися в запас після закінчення строкової військової служби протягом того ж часу;

4) командири військових частин (формувань), дислокованих на території відповідного міста чи району, – про зміни у переліку громадян України, які проживають на території дислокації відповідної військової частини (формування), у тому числі щодо військовослужбовців строкової служби, які не будуть звільнені в запас до дня виборів, порівняно з поданням, зазначеним у пункті 5 частини дванадцятої статті 39 цього Закону;

5) керівники місцевих органів Державного департаменту України з питань виконання покарань – про зміни в контингенті громадян України, які відбувають покарання в установах, розташованих на відповідній території, порівняно з поданням, зазначеним у пункті 6 частини дванадцятої статті 39 цього Закону;

6) керівники місцевих органів опіки і піклування – про громадян України, визнаних судом недіє-

РОЗДІЛ 1. КОНСТИТУЦІЙНО-ПРАВОВЕ ЗАБЕЗПЕЧЕННЯ ВИБОРІВ

здатними після 1 липня року, що передує року проведення виборів, а також про осіб, щодо яких судом було скасовано рішення про визнання їх недеєздатними протягом того ж часу;

7) керівники спеціалізованих закладів, які здійснюють облік бездомних громадян відповідно до Закону України „Про основи соціального захисту бездомних громадян і безпритульних дітей” – про громадян України, які зареєстровані за відповідною юридичною адресою після 1 липня року, що передує року проведення виборів, а також про громадян України, реєстрація яких була скасована за цією адресою протягом того ж часу.

5. Округна виборча комісія приймає рішення про включення виборця до списку виборців або про виключення виборця із списку виборців на відповідній виборчій дільниці територіального виборчого округу за наслідком розгляду скарг громадян відповідно до частини шостої статті 43 цього Закону, а також на підставі відомостей, наданих відповідно до частини першої цієї статті, подань органів та установ, передбачених частиною четвертою цієї статті, повідомлень, отриманих від окружних виборчих комісій щодо включення виборців до списку виборців на іншій дільниці, відповідно до частин дев'ятої і десятої статті 43 цього Закону та абзацу другого цієї частини. *(Абзац частини п'ятої статті 44 із змінами, внесеними згідно із Законом № 3519-IV (3519-15) від 14.03.2006)*

Округна виборча комісія приймає рішення про включення до списку виборців на кожній звичайній та спеціальній виборчій дільниці членів відповідної дільничної виборчої комісії, які включені до списків виборців за місцем свого проживання на виборчих дільницях цього ж територіального виборчого округу. Тим же рішенням округна виборча комісія виключає зазначених осіб зі списків виборців за місцем їх проживання на виборчих дільницях, які входять до складу відповідного виборчого округу. Якщо члени дільничної виборчої комісії були включені до списків виборців за місцем їх проживання на виборчих дільницях, які входять до складу інших територіальних виборчих округів, округна виборча комісія приймає рішення про включення до списку виборців на звичайній або спеціальній виборчій дільниці членів відповідної дільничної виборчої комісії; тим же рішенням округна виборча комісія повідомляє Центральну виборчу комісію та відповідні окружні виборчі комісії територіальних виборчих округів, до яких належать виборчі дільниці, де вказані члени дільничної виборчої комісії були включені до списків виборців, про включення їх до відповідного списку виборців у цьому виборчому окрузі. У разі якщо член дільничної виборчої комісії отримав відкріпне посвідчення для голосування за місцезнаходженням дільничної виборчої комісії, округна виборча комісія погашає це відкріпне посвідчення і погашає відмітку, передбачену частиною дванадцятою статті 42 цього Закону. *(Частину п'ятої статті 44 доповнено абзацом згідно із Законом № 3519-IV (3519-15) від 14.03.2006)*

Рішення, зазначене в абзаці другому цієї частини, приймається одночасно із включенням особи до складу дільничної виборчої комісії. *(Частину п'ятої статті 44 доповнено абзацом згідно із Законом № 3519-IV (3519-15) від 14.03.2006)*

6. На підставі рішень, прийнятих відповідно до частини п'ятої цієї статті та частини двадцять третьої статті 42 цього Закону, а також на підставі рішень суду, поданих до окружної виборчої комісії відповідно до частини сьомої статті 43 цього Закону, голова, заступник голови або секретар окружної виборчої комісії не пізніше як за два дні до дня виборів складають переліки виборців, яких необхідно включити до списку виборців на кожній звичайній виборчій дільниці, та переліки виборців, яких необхідно виключити зі списку виборців по кожній виборчій дільниці територіального виборчого округу. У переліку зазначається, з яких підстав виборця включено до списку виборців або виключено з нього. Кожен такий перелік складається у двох примірниках у формі списку виборців на виборчій дільниці. Достовірність переліку виборців засвідчується на кожному аркуші переліку підписом голови та секретаря окружної виборчої комісії та відтиском печатки.

7. Округна виборча комісія на засіданні, що проводиться відповідно до частини третьої цієї статті, передає кожній дільничній виборчій комісії по одному примірнику відповідних переліків, зазначених у частині шостій цієї статті. Про передачу зазначених переліків дільничній виборчій комісії складається в двох примірниках акт за формою і в порядку, встановлених частиною восьмою статті 35 цього Закону. Другий примірник кожного переліку зберігається в окружній виборчій комісії.

Стаття 45. Порядок внесення змін до списку виборців на звичайній виборчій дільниці

1. Внесення змін до списку виборців на звичайній виборчій дільниці здійснюється головою, заступником голови або секретарем комісії.

2. Зміни до списку виборців на звичайній виборчій дільниці вносяться на підставі:

1) заяви виборця про видання йому відкріпного посвідчення та виключення його зі списку виборців відповідно до частини першої статті 42 цього Закону;

2) рішення дільничної виборчої комісії, прийнятого відповідно до частини другої статті 44 цього Закону;

3) рішення суду, прийнятого відповідно до частини сьомої статті 43 цього Закону;

4) переліків виборців, яких необхідно включити до списку виборців на виборчій дільниці та яких необхідно виключити зі списку виборців, складених окружною виборчою комісією відповідно до частини шостої статті 44 цього Закону.

3. При внесенні змін до списку виборців на підставах, зазначених у пунктах 1, 3 і 4 частини другої цієї статті, рішення дільничною виборчою комісією не приймається.

4. Голова, заступник голови або секретар дільничної виборчої комісії вносить зміни до списку виборців невідкладно після закінчення засідання комісії, на якому було прийнято рішення, зазначене у пункті 2 частини другої цієї статті, або невідкладно після отримання дільничною виборчою комісією документів, зазначених у пунктах 3 і 4 частини другої цієї статті.

5. При включенні виборця до списку виборців на виборчій дільниці у порядку внесення змін до списку виборців відомості про нього, передбачені формою списку виборців, вносяться у кінці списку виборців згідно з документами, що були підставою для включення виборця до списку виборців. При цьому у графі „Примітка” зазначаються дата і номер постанови дільничної чи окружної виборчої комісії або дата рішення суду про включення виборця до списку виборців.

6. Виключення із списку виборців осіб, які неправомірно включені до нього, здійснюється шляхом викреслення, що засвідчується записом „Виключено” та підписами голови і секретаря дільничної виборчої комісії у графі „Примітка”. При цьому у графі поруч з прізвищем виборця зазначаються дата і номер постанови дільничної чи окружної виборчої комісії або дата рішення суду про виключення виборця із списку виборців.

7. Список виборців після внесення зазначених у пункті 4 частини другої цієї статті змін закривається шляхом закреслення незаповнених граф списку таким чином, щоб унеможливити подальше внесення змін до списку виборців, підписується головою та секретарем комісії і скріплюється печаткою дільничної виборчої комісії.

8. Голова, заступник голови та секретар дільничної виборчої комісії у день голосування мають право виправляти неточності та технічні описки у списку виборців – неправильне написання прізвища, імені, по батькові, дати народження, номера будинку, квартири місця проживання – у разі якщо, незважаючи на такі технічні описки, є зрозумілим, що до списку внесено саме того виборця, який прибув на виборчу дільницю для голосування. Таке виправлення засвідчується підписами голови або заступника голови та секретаря дільничної виборчої комісії у графі „Примітка”.

9. Після виконання дій, зазначених у частині сьомій цієї статті, вносити будь-які зміни до списку виборців на звичайній виборчій дільниці забороняється.

Стаття 46. Порядок складання та уточнення списку виборців на спеціальних виборчих дільницях

1. На спеціальних виборчих дільницях (крім дільниць у стаціонарних лікувальних закладах) списки виборців складаються не пізніше як за двадцять днів до дня виборів відповідними дільничними виборчими комісіями за формою, зазначеною у частині другій статті 41 цього Закону, на підставі відомостей, поданих керівниками відповідних закладів, установ, капітанами суден, командирами військових частин (формувань), де утворені такі виборчі дільниці.

2. На спеціальних виборчих дільницях, утворених у стаціонарних лікувальних закладах, списки виборців складаються не пізніше як за десять днів до дня виборів відповідними дільничними виборчими комісіями за формою, зазначеною у частині другій статті 41 цього Закону, на підставі відомостей, поданих керівниками відповідних закладів. Виборці, які повинні покинути лікувальний заклад до дня виборів, до подання та до списку виборців на такій дільниці не включаються.

3. Відомості, зазначені у частинах першій та другій цієї статті, подаються в одному примірнику за підписом керівника відповідного закладу, установи, капітана судна, командира військової частини (формування) і засвідчуються відповідною печаткою. Керівник відповідного закладу, установи, капітан судна, командир військової частини (формування) забезпечує не пізніше як за двадцять три дні, а керівник стаціонарного лікувального закладу – не пізніше як за одинадцять днів до дня виборів подання вказаних відомостей дільничній виборчій комісії та їх достовірність.

4. Дільнична виборча комісія спеціальної виборчої дільниці наступного дня після складення списку виборців на дільниці надає один його примірник для загального ознайомлення у приміщенні дільничної виборчої комісії.

РОЗДІЛ 1. КОНСТИТУЦІЙНО-ПРАВОВЕ ЗАБЕЗПЕЧЕННЯ ВИБОРІВ

5. Ознайомлення громадян із списком виборців на спеціальній виборчій дільниці та оскарження неправильностей у ньому відбувається у порядку, встановленому статтею 43 цього Закону.

6. Після складення списку виборців на спеціальній виборчій дільниці один примірник списку виборців передається до відповідної окружної виборчої комісії. Зміст списку виборців на виборчій дільниці, утвореній на судні, що перебуває у плаванні під Державним Прапором України, чи на полярній станції України, може передаватися за допомогою технічних засобів зв'язку.

7. У разі, якщо виборець поступив до стаціонарного лікувального закладу пізніше як за десять днів до дня виборів, однак раніше ніж за два дні до дня виборів, відповідна дільнична виборча комісія уточнює список виборців, включаючи виборця до списку виборців на підставі відомостей, поданих невідкладно керівником відповідного закладу, підпис якого засвідчується печаткою відповідного закладу. Про включення виборця до списку виборців невідкладно повідомляється окружна виборча комісія.

8. Виборець, який поступив до лікувального закладу в тому ж населеному пункті, де він проживає, може звернутися до виборчої комісії звичайної виборчої дільниці, де він включений до списку виборців, щодо можливості проголосувати за місцем свого перебування в порядку та у строки, передбачені частиною п'ятою статті 84 цього Закону. У цьому разі до списку виборців на спеціальній виборчій дільниці він не включається.

9. Окружна виборча комісія або дільнична виборча комісія спеціальної виборчої дільниці на вимогу члена відповідної комісії, кандидата у депутати, уповноваженої особи партії (блоку) має право внести запит до керівників відповідних закладів та установ, командирів військових частин (формувань) щодо надання для ознайомлення документів, які засвідчують перебування виборців у відповідному закладі чи установі або містять інформацію про їх проживання (перебування) на території дислокації військової частини (формування). Вказані посадові та службові особи зобов'язані надати зазначені документи або їх достовірні копії не пізніше як на третій день після отримання запиту виборчої комісії, але не пізніше як за два дні до дня виборів.

10. У разі утворення спеціальної виборчої дільниці у винятковому випадку відповідно до частини сьомої статті 21 цього Закону список виборців складається дільничною виборчою комісією не пізніше як за сім днів до дня виборів на підставі відомостей, поданих керівником відповідного закладу, установи, капітаном судна, командиром військової частини (формування). Вказані відомості подаються не пізніше як за вісім днів до дня виборів в одному примірнику за підписом керівника закладу, установи, капітана судна, командира військової частини (формування) і засвідчуються відповідною печаткою. Після складення списку виборців на такій виборчій дільниці один примірник списку виборців невідкладно передається до відповідної окружної виборчої комісії. Виборча комісія дільниці, утвореної на судні, що перебуває у плаванні під Державним Прапором України, чи на полярній станції України, може передавати зміст списку виборців за допомогою технічних засобів зв'язку.

11. Виборча комісія спеціальної виборчої дільниці при внесенні змін до списку виборців повідомляє окружну виборчу комісію виборчого округу, до якого належить виборча дільниця, не пізніше наступного дня після дня включення виборця до списку виборців про включення до списку виборців відповідної особи та про місце її проживання.

12. Окружна виборча комісія на підставі отриманого примірника списку виборців, зазначеного у частині десятій цієї статті, або повідомлення, зазначеного у частині одинадцятій цієї статті, повідомляє окружні виборчі комісії відповідних територіальних виборчих округів про включення усіх осіб до списку виборців цієї спеціальної виборчої дільниці.

13. Члени дільничної виборчої комісії спеціальної виборчої дільниці включаються до списку виборців на цій виборчій дільниці на підставі рішення відповідної окружної виборчої комісії, передбаченого абзацом другим частини п'ятої статті 44 цього Закону, у строки, встановлені абзацом третім частини п'ятої статті 44 цього Закону. *(Статтю 46 доповнено частиною тринадцятою згідно із Законом № 3519-IV (3519-15) від 14.03.2006)*

Стаття 47. Порядок складання та уточнення списку виборців на закордонних виборчих дільницях

1. Після утворення закордонних виборчих дільниць робоча група обліку виборців, які проживають або перебувають за кордоном, на основі уточнених загальних списків виборців за країнами перебування складає списки виборців по кожній закордонній виборчій дільниці за формою, затвердженою відповідно до частини другої статті 41 цього Закону. Ці списки на паперовому носії та в електронному вигляді передаються Міністерством закордонних справ України до відповідних дільничних виборчих комісій не пізніше як за тридцять днів до дня виборів. Такі списки виборців на паперових носіях підпи-

суються заступником Міністра закордонних справ України, підпис якого засвідчується відповідною печаткою.

2. Не пізніше як за десять днів до дня виборів до дільничної виборчої комісії відповідної закордонної виборчої дільниці за формою, передбаченою частиною п'ятнадцятою статті 39 цього Закону, подають відомості:

1) керівники дипломатичних чи інших офіційних представництв та консульських установ України в іноземних державах – про громадян України, які перебувають на консульському обліку, а також про інших громадян України, які проживають у відповідній іноземній державі, з урахуванням змін, які відбулися після 1 липня року, що передє року проведення виборів;

2) командири військових частин (формувань), дислокованих за межами України, – про громадян України, які проходять службу у військових частинах (формуваннях), дислокованих за межами України, з урахуванням змін, які відбулися після 1 липня року, що передє року проведення виборів.

3. Відомості, зазначені у частині другій цієї статті, подаються в одному примірнику за підписом керівника відповідного представництва, установи, командира військової частини (формування) і засвідчуються відповідною печаткою. Керівник відповідного представництва, установи, командир військової частини (формування) забезпечує своєчасність подання вказаних відомостей дільничній виборчій комісії та їх достовірність.

4. Дільнична виборча комісія закордонної виборчої дільниці приймає рішення про включення виборця до списку виборців або про виключення виборця із списку виборців на відповідній виборчій дільниці за наслідком розгляду скарги громадянина відповідно до частини сьомої цієї статті, а також на підставі подань, зазначених у частині другій цієї статті.

5. Дільнична виборча комісія закордонної виборчої дільниці наступного дня після отримання списку виборців на дільниці надає один його примірник для загального ознайомлення у приміщенні дільничної виборчої комісії.

6. Ознайомлення громадян із списком виборців на закордонній виборчій дільниці відбувається у порядку, встановленому статтею 43 цього Закону. Іменне запрошення, яким повідомляється про включення виборця до списку виборців на відповідній закордонній виборчій дільниці, номер виборця у списку виборців, адресу дільничної виборчої комісії, номер її телефону та розпорядок роботи, а також про час і місце голосування, надсилається виборцю не пізніше як за сім днів до дня виборів.

7. Кожен громадянин може подати скаргу щодо неправильностей у списку виборців на закордонній виборчій дільниці до відповідної дільничної виборчої комісії у порядку, встановленому відповідно частинами третьою – п'ятою статті 43 цього Закону.

8. У разі утворення закордонної виборчої дільниці у винятковому випадку відповідно до частини восьмої статті 22 цього Закону список виборців складається дільничною виборчою комісією не пізніше як за сім днів до дня виборів на підставі відомостей, поданих керівником відповідного офіційного представництва чи консульської установи України, командиром військової частини (формування). Зазначені відомості подаються не пізніше як за вісім днів до дня виборів в одному примірнику за підписом керівника представництва, установи, командира військової частини (формування) і засвідчуються відповідною печаткою. Після складення списку виборців його зміст невідкладно передається до Центральної виборчої комісії технічними засобами зв'язку.

9. Виборець, який прибув до дня виборів включно до закордонної виборчої дільниці з відкріпним посвідченням, особисто подає до відповідної дільничної виборчої комісії письмову заяву про включення до списку виборців на цій дільниці та відкріпне посвідчення, а також документ, у якому зроблено відмітку про видачу відкріпного посвідчення відповідно до частини дванадцятої статті 42 цього Закону. На підставі таких документів виборець включається головою, заступником голови або секретарем дільничної виборчої комісії до списку виборців. При цьому у списку виборців у графі „Примітка” зазначаються номер відкріпного посвідчення, номери територіального виборчого округу та виборчої дільниці, на якій видано відкріпне посвідчення. Дільнична виборча комісія закордонної виборчої дільниці після завершення голосування невідкладно повідомляє за допомогою технічних засобів зв'язку Центральну виборчу комісію про кількість виборців, включених до списку виборців відповідної виборчої дільниці на підставі відкріпних посвідчень.

10. Виборець, який прибув не пізніше ніж за сім днів до дня виборів до закордонної виборчої дільниці без відкріпного посвідчення, особисто подає до відповідної дільничної виборчої комісії письмову заяву про включення до списку виборців на цій дільниці із зазначенням місця проживання, а також один із документів, передбачених у частині шостій статті 2 цього Закону.

11. Внесення змін до списку виборців на закордонній виборчій дільниці здійснюється головою, заступником голови або секретарем цієї виборчої комісії.

12. Зміни до списку виборців на закордонній виборчій дільниці вносяться на підставі:

- 1) заяви виборця про виключення зі списку виборців та видачу відкріпного посвідчення відповідно до частини першої статті 42 цього Закону;
- 2) рішення дільничної виборчої комісії, прийнятого за підсумком розгляду скарги, зазначеної у частині сьомій цієї статті, або заяви, зазначеної у частині десятій цієї статті;
- 3) заяви виборця та доданого до неї відкріпного посвідчення у порядку, передбаченому частиною дев'ятою цієї статті;
- 4) відомостей, зазначених у частині другій цієї статті.

13. При внесенні змін до списку виборців на підставах, зазначених у пунктах 1 і 3 частини дванадцятої цієї статті, рішення дільничною виборчою комісією не приймається.

14. Голова, заступник голови або секретар дільничної виборчої комісії вносить зміни до списку виборців невідкладно після закінчення засідання комісії, на якому було прийнято рішення, зазначене у пункті 2 частини дванадцятої цієї статті або у частині четвертій цієї статті.

15. Виборча комісія закордонної виборчої дільниці при включенні до списку виборців осіб відповідно до частин восьмої та дванадцятої цієї статті, на підставі відомостей, зазначених у частині другій цієї статті, повідомляє технічними засобами зв'язку Центральну виборчу комісію не пізніше наступного дня після завершення складання списків виборців на відповідній виборчій дільниці або після включення виборця до списку виборців про включення до списку виборців цих осіб та про місце їх проживання.

16. Центральна виборча комісія на підставі отриманого списку виборців, зазначеного у частині восьмій цієї статті, або повідомлення, зазначеного у частині п'ятнадцятій цієї статті, повідомляє окружні виборчі комісії відповідних територіальних виборчих округів про включення всіх осіб до списку виборців цієї закордонної виборчої дільниці та про необхідність виключення їх зі списків виборців відповідних виборчих дільниць.

Розділ VI

ФІНАНСОВЕ ТА МАТЕРІАЛЬНО-ТЕХНІЧНЕ ЗАБЕЗПЕЧЕННЯ ПІДГОТОВКИ І ПРОВЕДЕННЯ ВИБОРІВ ДЕПУТАТІВ

Стаття 48. Фінансування виборів депутатів

1. Витрати на підготовку і проведення виборів депутатів здійснюються виключно за рахунок коштів Державного бюджету України, виділених на підготовку та проведення виборів депутатів, та коштів виборчих фондів партій (блоків), кандидатів у депутати від яких зареєстровано Центральною виборчою комісією.

2. Партія (блок), кандидатів у депутати від якої зареєстровано Центральною виборчою комісією, для фінансування своєї передвиборної агітації зобов'язана утворити свій виборчий фонд, що формується в порядку, встановленому цим Законом.

3. Фінансування передвиборних агітаційних заходів чи матеріалів з джерел, не передбачених частиною першою цієї статті, незалежно від наявності погодження з партіями (блоками) – суб'єктами виборчого процесу чи висунутими ними кандидатами у депутати, забороняється.

Стаття 49. Фінансове забезпечення підготовки і проведення виборів депутатів за рахунок коштів Державного бюджету України, виділених на підготовку та проведення виборів депутатів

1. Фінансове забезпечення підготовки і проведення виборів депутатів за рахунок коштів Державного бюджету України, виділених на підготовку та проведення виборів депутатів, здійснюється Центральною виборчою комісією, яка є головним розпорядником цих коштів.

2. Обсяг коштів для підготовки і проведення виборів депутатів за поданням Центральної виборчої комісії передбачається окремим рядком у законі про Державний бюджет України.

3. Витрати на підготовку і проведення виборів депутатів, у тому числі на друкування інформаційних плакатів партій (блоків), кандидатів у депутати від яких зареєстровано Центральною виборчою комісією, на оплату публікації в засобах масової інформації передвиборних програм партій (блоків), часу мовлення на радіо і телебаченні здійснюються Центральною виборчою комісією та окружними виборчими комісіями відповідно до затверджених Центральною виборчою комісією кошторисів видатків у межах коштів, передбачених на підготовку і проведення виборів у Державному бюджеті України.

4. Кошти на підготовку і проведення виборів депутатів, передбачені Державним бюджетом України, перераховуються Державним казначейством України Центральній виборчій комісії у триденний строк з дня оголошення про початок виборчого процесу.

5. Центральна виборча комісія затверджує середні норми видатків окружної виборчої комісії, а також середні норми видатків для потреб дільничних виборчих комісій, які повинні включати в себе, зокрема, витрати на майновий найм (оренду) приміщень виборчих комісій та оплату використання матеріально-технічних засобів і оплату праці членів комісій.

6. Окружна виборча комісія у десятиденний строк з дня її утворення на основі середніх норм видатків, затверджених відповідно до частини п'ятої цієї статті, складає єдиний кошторис видатків для підготовки і проведення виборів із включенням до нього видатків окружної виборчої комісії та видатків для потреб дільничних виборчих комісій територіального округу. Єдиний кошторис видатків окружної виборчої комісії затверджується Центральною виборчою комісією.

7. Фінансування виборчих комісій здійснюється в порядку, встановленому Центральною виборчою комісією спільно з Міністерством фінансів України.

8. Окружна виборча комісія зобов'язана не пізніше як у семиденний строк з дня офіційного оприлюднення результатів виборів депутатів повернути не використані нею на підготовку і проведення виборів кошти Державного бюджету України на рахунок Центральної виборчої комісії. Державне казначейство України у триденний строк від дня надходження цих коштів інформує Центральну виборчу комісію про повернення цих коштів на її рахунок.

9. Окружна виборча комісія у п'ятнадцятиденний строк з дня офіційного оприлюднення результатів виборів складає та подає до Центральної виборчої комісії фінансовий звіт про надходження та використання коштів Державного бюджету України на підготовку і проведення виборів депутатів у порядку, встановленому Центральною виборчою комісією, за формою, затвердженою Центральною виборчою комісією спільно з Державним казначейством України.

10. Контроль за правильним та цільовим використанням коштів Державного бюджету України, виділених на підготовку і проведення виборів депутатів, здійснюється Центральною виборчою комісією та відповідними органами Державної контрольно-ревізійної служби України у порядку, встановленому Центральною виборчою комісією спільно з Міністерством фінансів України.

Стаття 50. Оплата праці членів виборчої комісії та осіб, які залучаються до роботи у комісії

1. Робота члена виборчої комісії, який виконує свої повноваження у виборчій комісії на платній основі, оплачується в розмірі та у порядку, встановлених Кабінетом Міністрів України за поданням Центральної виборчої комісії, за рахунок коштів Державного бюджету України, виділених на підготовку і проведення виборів депутатів.

2. Розмір заробітної плати члена виборчої комісії, звільненого від виконання виробничих або службових обов'язків за основним місцем роботи, не може бути нижчим від його середньої заробітної плати за основним місцем роботи. Розмір заробітної плати члена виборчої комісії, який є пенсіонером або особою, яка тимчасово не працює, не може бути нижчим від розміру мінімальної заробітної плати, встановленої на момент її нарахування.

3. Членам виборчих комісій у межах загальної економії фонду оплати праці, передбаченого кошторисом видатків відповідної виборчої комісії на підготовку і проведення виборів депутатів, може бути нарахована і виплачена одноразова грошова винагорода в порядку, встановленому Центральною виборчою комісією.

4. Робота членів виборчих комісій (у тому числі пенсіонерів та осіб, які тимчасово не працюють) у день виборів і в дні встановлення підсумків голосування оплачується в розмірі та у порядку, встановлених Кабінетом Міністрів України за поданням Центральної виборчої комісії.

5. Робота осіб, зазначених у частині сімнадцятій статті 33 цього Закону, оплачується в розмірі та у порядку, встановлених Кабінетом Міністрів України, за рахунок коштів Державного бюджету України, виділених на підготовку і проведення виборів депутатів. Розмір заробітної плати таких осіб не може бути нижчим від розміру мінімальної заробітної плати, встановленої на момент її нарахування.

6. Виконання робіт, пов'язаних з організацією підготовки і проведення виборів, особами, визначеними у встановленому законом порядку безробітними, не є підставою для зняття цих осіб з обліку в державній службі зайнятості як таких, що шукають роботу, або для припинення виплати їм допомоги з безробіття та інших видів допомоги.

7. Для отримання оплати, передбаченої частинами першою – четвертою цієї статті, член виборчої комісії подає до відповідної окружної виборчої комісії копію довідки про присвоєння особі ідентифікаційного номера або заяву з засвідченням відсутності у нього ідентифікаційного номера.

Стаття 51. Виборчий фонд партії (блоку)

1. Виборчий фонд партії (блоку) має один накопичувальний рахунок, на який надходять кошти для фінансування передвиборної агітації партії (блоку), а також поточні рахунки, з яких здійснюється фінансування витрат на передвиборну агітацію партії (блоку). На поточні рахунки виборчого фонду партії (блоку) кошти надходять виключно з накопичувального рахунку виборчого фонду партії (блоку).

2. Партія (блок) відкриває накопичувальний рахунок виборчого фонду в установі банку України у місті Києві, яку визначає на свій розсуд. Партія (блок) має право відкрити тільки один накопичувальний рахунок виборчого фонду і тільки в національній валюті.

3. Партія (блок) має право відкривати в установах банків України поточні рахунки виборчого фонду з розрахунку не більше одного поточного рахунку на території одного територіального виборчого округу. Один поточний рахунок виборчого фонду може обслуговувати декілька територіальних виборчих округів.

4. Партія (блок) не проводить видатків на фінансування своїх передвиборних заходів у закордонному виборчому окрузі.

5. Партія (блок) зобов'язана відкрити накопичувальний рахунок виборчого фонду не пізніше ніж за шістьдесят п'ять днів до дня виборів. Підставою для відкриття накопичувального рахунку виборчого фонду є копія рішення Центральної виборчої комісії про реєстрацію кандидатів у депутати, включених до виборчого списку партії (блоку). Підставою для відкриття поточного рахунку виборчого фонду є довідка установи банку про відкриття накопичувального рахунку.

6. Порядок відкриття і закриття рахунків виборчих фондів партій (блоків) встановлюється Національним банком України за погодженням із Центральною виборчою комісією не пізніше як за сто днів до дня виборів.

7. Послуги установ банків, пов'язані з відкриттям і закриттям рахунків виборчого фонду та їх функціонуванням, надаються безоплатно. Установа банку за користування коштами, що знаходяться на рахунках виборчого фонду партії (блоку), відсотки не нараховує і не сплачує.

8. Установа банку не пізніше наступного робочого дня після дня відкриття накопичувального чи поточного рахунку виборчого фонду партії (блоку) письмово повідомляє Центральну виборчу комісію про відкриття відповідного рахунку та його реквізити.

9. Інформація про відкриття накопичувального рахунку виборчого фонду партії (блоку) та його реквізити одноразово публікується Центральною виборчою комісією в газетах „Голос України” та „Урядовий кур'єр” не пізніше як на п'ятий день після отримання повідомлення установи банку про відкриття накопичувального рахунку виборчого фонду партії (блоку) за рахунок коштів, що виділяються на підготовку і проведення виборів з Державного бюджету України. Подальша інформація про реквізити накопичувального рахунку виборчого фонду партії (блоку) публікується у друкованих засобах масової інформації за рахунок коштів виборчого фонду партії (блоку).

10. Витрачання коштів з поточних рахунків виборчого фонду партії (блоку) здійснюється в безготівковій формі.

11. Витрачання коштів з поточних рахунків виборчого фонду партії (блоку) припиняється о 15 годині останнього дня перед днем виборів.

12. Арешт коштів на рахунках виборчого фонду партії (блоку) не допускається.

13. Закриття рахунків, зупинення операцій по рахунках виборчого фонду партії (блоку) раніше, ніж у строк, встановлений частиною одинадцятою цієї статті, здійснюється лише у разі втрати партією (блоком) статусу суб'єкта виборчого процесу.

Стаття 52. Розпорядники виборчого фонду партії (блоку)

1. Партія (блок) із числа кандидатів, включених до виборчого списку цієї партії (блоку), або своїх уповноважених осіб у загальнодержавному виборчому окрузі, зазначених у частині п'ятій статті 72 цього Закону, призначає двох розпорядників виборчого фонду, які мають виключне право на розпорядження коштами з накопичувального рахунку виборчого фонду партії (блоку).

2. Партія (блок) із числа кандидатів, включених до виборчого списку цієї партії (блоку), або своїх уповноважених осіб у відповідному територіальному виборчому окрузі призначає по одному розпоряднику виборчого фонду партії (блоку) для кожного поточного рахунку. Розпорядник виборчого фонду партії (блоку) має виключне право на розпорядження коштами з відповідного поточного рахунку виборчого фонду партії (блоку).

3. Розпорядники коштів накопичувального рахунку виборчого фонду партії (блоку) зобов'язані вести облік надходження та розподілу коштів виборчого фонду партії (блоку) між поточними рахунками. Розпорядники поточних рахунків виборчого фонду партії (блоку) забезпечують додержання фінансової дисципліни, цільове використання коштів виборчого фонду партії (блоку).

4. Установа банку, в якій відкрито накопичувальний або поточний рахунок виборчого фонду партії (блоку), надає розпорядникові коштів відповідного рахунку потижднево або за його зверненням відомості про розміри та джерела внесків, що надійшли на рахунки виборчого фонду партії (блоку), рух коштів, а також їх залишки на рахунках.

5. Розпорядник коштів поточного рахунку виборчого фонду партії (блоку) зобов'язаний вести облік використання коштів відповідного поточного рахунку виборчого фонду партії (блоку). Розпорядник поточного рахунку виборчого фонду партії (блоку) зобов'язаний не пізніше як на сьомий день після дня виборів подати розпоряднику накопичувального рахунку виборчого фонду партії (блоку) фінансовий звіт про використання коштів відповідного поточного рахунку виборчого фонду партії (блоку).

6. Розпорядник коштів накопичувального рахунку виборчого фонду партії (блоку) зобов'язаний не пізніше як на п'ятнадцятий день після дня виборів подати до Центральної виборчої комісії фінансовий звіт про надходження та використання коштів виборчого фонду партії (блоку).

7. Форми фінансових звітів, передбачених частинами п'ятою та шостою цієї статті, встановлюються Центральною виборчою комісією не пізніше як за вісімдесят днів до дня виборів.

Стаття 53. Формування виборчого фонду партії (блоку) та використання його коштів

1. Виборчий фонд партії (блоку) формується за рахунок власних коштів партії (партій, що входять до виборчого блоку), а також добровільних внесків фізичних осіб (далі – добровільний внесок).

2. Добровільний внесок до виборчого фонду однієї партії (блоку) не може перевищувати чотирихсот мінімальних розмірів заробітної плати. Власні кошти партії (блоку), які перераховуються на накопичувальний рахунок, не підлягають обмеженням за сумою і кількістю перерахувань.

3. Забороняється робити добровільні внески до виборчого фонду партії (блоку):

1) іноземцям та особам без громадянства;

2) анонімним жертводавцям (без зазначення в платіжному документі відомостей, передбачених частиною четвертою цієї статті).

4. Добровільний внесок до виборчого фонду партії (блоку) приймається установою банку або відділенням зв'язку за умови подання громадянином одного із документів, зазначених у пунктах 1 чи 2 частини третьої статті 2 цього Закону. У платіжному документі при цьому обов'язково зазначаються прізвище, ім'я, по батькові, дата народження, а також місце проживання й адреса житла особи.

5. Добровільний внесок перераховується установою банку або переказується відділенням зв'язку на накопичувальний рахунок виборчого фонду партії (блоку) не пізніше наступного робочого дня з дня отримання відповідного платіжного документа. Загальний строк безготівкового перерахування внеску на накопичувальний рахунок виборчого фонду партії (блоку) не повинен перевищувати двох банківських днів.

6. Розпорядник накопичувального рахунку виборчого фонду партії (блоку) має право відмовитися від внеску фізичної особи, про що він подає відповідну заяву та платіжний документ до установи банку, в якій відкрито накопичувальний рахунок виборчого фонду партії (блоку). Такий добровільний внесок повертається фізичній особі за рахунок її добровільного внеску, а в разі неможливості такого повернення – перераховується до Державного бюджету України.

7. У разі надходження від фізичної особи добровільного внеску, який перевищує розмір, встановлений частиною другою цієї статті, сума, що перевищує встановлений розмір внеску, на підставі відповідної заяви та платіжного документа, поданих розпорядником накопичувального рахунку виборчого фонду партії (блоку), повертається фізичній особі установою банку, в якій відкрито накопичувальний рахунок виборчого фонду партії (блоку), за рахунок цих коштів, а в разі неможливості такого повернення – перераховується до Державного бюджету України.

8. Розпорядник накопичувального рахунку виборчого фонду партії (блоку) зобов'язаний відмовитися від внеску фізичної особи, яка відповідно до цього Закону не має права робити такий добровільний внесок, якщо розпоряднику про це відомо. На підставі заяви розпорядника про відмову від внеску з цієї причини установа банку, в якій відкрито рахунок виборчого фонду партії (блоку), перераховує такий добровільний внесок до Державного бюджету України. Якщо розпоряднику накопичувального рахунку виборчого фонду партії (блоку) стало відомо про те, що фізична особа, яка зробила добровільний внесок, не мала на це права, він зобов'язаний протягом трьох днів від дня, коли йому стало про це відомо, відмовитися від цього внеску, подавши заяву до установи банку, в якій відкрито накопичувальний рахунок виборчого фонду партії (блоку), про перерахування відповідної суми до Державного бюджету України.

9. Установа банку, в якій відкрито накопичувальний рахунок виборчого фонду партії (блоку), на підставі відповідного звернення розпорядника накопичувального рахунку виборчого фонду партії (блоку) перераховує кошти з накопичувального рахунку на поточні рахунки цього ж виборчого фонду партії (блоку).

РОЗДІЛ 1. КОНСТИТУЦІЙНО-ПРАВОВЕ ЗАБЕЗПЕЧЕННЯ ВИБОРІВ

10. Контроль за надходженням, обліком і використанням коштів виборчих фондів партій (блоків) здійснюється Центральною виборчою комісією та установою банку, в якій відкрито рахунок виборчого фонду партії (блоку), відповідно до порядку, встановленого Центральною виборчою комісією спільно з Національним банком України та уповноваженим центральним органом виконавчої влади у галузі зв'язку не пізніше ніж за дев'яносто днів до дня виборів.

11. Установа банку, в якій відкрито поточний рахунок виборчого фонду партії (блоку), не пізніше ніж на п'ятий день після дня виборів перераховує кошти, не використані партією (блоком), на накопичувальний рахунок відповідного виборчого фонду партії (блоку).

12. Кошти виборчого фонду, не використані партією (блоком), за рішенням керівного органу партії (блоку), прийнятим у десятиденний строк після офіційного оприлюднення результатів виборів, перераховуються з накопичувального рахунку виборчого фонду партії (блоку) на поточний банківський рахунок партії (партій, що входять до блоку) у п'ятиденний строк з дня надходження до установи банку відповідного рішення партії (блоку). У разі неприйняття у цей строк партією (блоком) такого рішення невикористані кошти виборчого фонду партії (блоку) перераховуються установою банку до Державного бюджету України на п'ятнадцятий день з дня офіційного оприлюднення Центральною виборчою комісією результатів виборів.

13. Внески, що надійшли на накопичувальний рахунок виборчого фонду партії (блоку) пізніше ніж за день до дня виборів, повертаються установою банку відповідній фізичній особі за рахунок коштів її добровільного внеску, а в разі неможливості такого повернення – зараховуються до Державного бюджету України.

Стаття 54. Матеріально-технічне забезпечення підготовки і проведення виборів депутатів

1. Органи виконавчої влади та органи місцевого самоврядування, їх посадові особи зобов'язані сприяти виборчим комісіям у реалізації їх повноважень: надавати їм необхідні приміщення відповідно до норм, встановлених цим Законом або відповідними рішеннями Центральної виборчої комісії, прийнятими на виконання вимог цього Закону, сприяти в облаштуванні цих приміщень; забезпечувати їх охорону, а також охорону виборчих бюлетенів та іншої виборчої документації; надавати згідно із встановленими Центральною виборчою комісією нормами та переліком транспортні засоби і засоби зв'язку, обладнання, інвентар, оргтехніку, що підлягають поверненню після припинення діяльності виборчих комісій. Порядок оплати або відшкодування зазначених послуг встановлюється Кабінетом Міністрів України.

2. Закупівля товарів, оплата робіт, послуг для підготовки і проведення виборів депутатів під час виборчого процесу здійснюються виборчими комісіями за рахунок коштів Державного бюджету України, виділених на підготовку та проведення виборів депутатів, у порядку, встановленому Кабінетом Міністрів України.

Розділ VII ВИСУВАННЯ І РЕЄСТРАЦІЯ КАНДИДАТІВ У ДЕПУТАТИ

Стаття 55. Загальний порядок висування кандидатів у депутати

1. Громадянин України, який відповідно до статті 9 цього Закону має право бути обраним депутатом, може дати згоду балотуватися кандидатом у депутати від партії (блоку).

2. Висування кандидатів у депутати розпочинається за сто дев'ятнадцять днів і закінчується за дев'яносто днів до дня виборів.

Стаття 56. Порядок утворення виборчого блоку

1. Виборчий блок може бути утворено двома і більше партіями, що відповідають вимозі, передбаченій частиною другою статті 10 цього Закону, на підставі рішень з'їзду (зборів, конференцій) кожної з цих партій. Таке рішення підписується керівником партії та скріплюється печаткою партії. З'їзди (збори, конференції) партій, які приймають рішення про утворення виборчого блоку, можуть відбутися в будь-який час до закінчення терміну висування кандидатів у депутати.

2. Керівники або представники партій, яким надано з'їздами (зборами, конференціями) повноваження щодо утворення виборчого блоку, укладають угоду про утворення виборчого блоку, яка підписується ними і скріплюється печатками партій, що утворили блок.

3. Угода про утворення виборчого блоку повинна визначати:

1) повну та скорочену назву блоку;

- 2) керівні органи виборчого блоку та умови їх функціонування;
- 3) норми представництва та спосіб делегування представників від партій, що входять до блоку, на міжпартійний з'їзд (збори, конференцію) щодо висунування кандидатів у депутати;
- 4) порядок проведення міжпартійного з'їзду (зборів, конференції) щодо висунування кандидатів у депутати;
- 5) порядок прийняття рішень міжпартійним з'їздом (зборами, конференцією);
- 6) умови висунування та норми представництва кандидатів у депутати до виборчого списку від партій, що входять до виборчого блоку;
- 7) порядок прийняття рішення про виключення особи з виборчого списку кандидатів у депутати від партії (блоку).

4. Повна назва блоку повинна включати назви усіх партій, що входять до блоку. Повна або скорочена назва блоку не може містити назви партії, що не входить до блоку, імен та прізвищ осіб чи історичних постатей, якщо вони не є кандидатами у депутати від цього блоку або якщо їх імена і прізвища не використовуються в офіційній назві хоча б однієї з партій, що входять до блоку.

5. Про утворення виборчого блоку повідомляється Центральна виборча комісія не пізніше як за п'ять днів до дня проведення міжпартійного з'їзду (зборів, конференції) щодо висунування кандидатів у депутати. До повідомлення за підписами керівників або представників партій, яким надано з'їздами (зборами, конференціями) повноваження щодо утворення виборчого блоку, додаються угода про утворення виборчого блоку, рішення з'їзду (зборів, конференції) кожної з партій про утворення виборчого блоку та витяги з протоколів з'їздів (зборів, конференцій) про розгляд питань про утворення виборчого блоку, засвідчені керівниками відповідних партій та скріплені печатками цих партій, а також копії свідоцтв про реєстрацію партій, що утворили виборчий блок, та їх статутів, засвідчених безоплатно Міністерством юстиції України після оголошення про початок виборчого процесу. У разі, коли назва блоку містить прізвище особи відповідно до вимог, встановлених частиною четвертою цієї статті, до повідомлення також додається згода особи на використання її прізвища за її підписом, засвідченим у встановленому законом порядку.

6. У разі виявлення невідповідності угоди про утворення виборчого блоку вимогам цієї статті або включення до складу виборчого блоку партії, яка не відповідає вимогам частини другої статті 10 цього Закону, Центральна виборча комісія у дводенний строк після отримання повідомлення про утворення блоку своїм рішенням звертається до партій, які утворили виборчий блок, із вимогою усунути порушення та з попередженням, що недотримання зазначених вимог цього Закону матиме наслідком відмову в реєстрації висунутих блоком кандидатів у депутати на підставі пунктів 1 і 2 частини першої статті 62 цього Закону. Вказане звернення Центральна виборча комісія не пізніше як на третій день після отримання документів, зазначених у частині п'ятій цієї статті, надсилає партіям, які утворили виборчий блок.

Стаття 57. Порядок висунування кандидатів у депутати

1. Кількість кандидатів у депутати, що висуваються партією (блоком), не може перевищувати кількості депутатів, яка становить конституційний склад Верховної Ради України, визначений Конституцією України, та не може бути меншою від вісімнадцяти осіб.

2. Партія (блок) може висунути кандидатом у депутати особу, яка є членом цієї партії (членом партії, яка входить до блоку), або позапартійну особу, яка відповідно до статті 9 цього Закону має право бути обраною депутатом.

3. Партія, яка входить до виборчого блоку, не може самостійно висувати кандидатів у депутати чи входити до складу іншого виборчого блоку.

4. Висунування кандидатів у депутати партією здійснюється на її з'їзді (зборах, конференції), а блоком – на міжпартійному з'їзді (зборах, конференції) партій, що входять до блоку. У з'їзді (зборах, конференції), на якому здійснюється висунування кандидатів у депутати, повинно брати участь не менше 200 делегатів.

5. Висунування кандидатів у депутати здійснюється у вигляді виборчого списку кандидатів у депутати від партії (блоку) за формою, затвердженою Центральною виборчою комісією. Усі кандидати у депутати, висунуті партією (блоком), включаються до єдиного виборчого списку партії (блоку). Черговість кандидатів у списку визначається на з'їзді (зборах, конференції). Особа може бути включена до виборчого списку лише однієї партії (одного блоку).

6. Форма виборчого списку кандидатів у депутати від партії (блоку) затверджується Центральною виборчою комісією не пізніше як за сто тридцять днів до дня виборів.

РОЗДІЛ 1. КОНСТИТУЦІЙНО-ПРАВОВЕ ЗАБЕЗПЕЧЕННЯ ВИБОРІВ

7. У протоколі з'їзду (зборів, конференції) партії, міжпартійного з'їзду (зборів, конференції) партій, що входять до блоку, зазначаються: дата його проведення, порядок денний, відомості про осіб, висунутих кандидатами у депутати (прізвище, ім'я, по батькові, число, місяць і рік народження, громадянство, партійність, відомості про освіту, посада (заняття), місце роботи, місце проживання), підсумки голосування щодо виборчого списку кандидатів у депутати. Протокол підписується головуючим на з'їзді (зборах, конференції), а виборчий список кандидатів у депутати – керівником партії (керівниками партій, що входять до блоку). Вказані документи скріплюються печаткою партії (печатками партій, що входять до блоку).

8. Про час і місце проведення з'їзду (зборів, конференції) партії або міжпартійного з'їзду (зборів, конференції) партій, що входять до блоку, щодо висунення кандидатів у депутати керівник партії (керівники партій, що входять до блоку) повідомляє у письмовій формі Центральну виборчу комісію не пізніше як за п'ять днів до дня проведення з'їзду (зборів, конференції). На такому з'їзді (зборах, конференції) за дорученням Голови Центральної виборчої комісії має право бути присутнім член Центральної виборчої комісії.

9. Про час і місце проведення з'їзду (зборів, конференції) з метою висунення кандидатів у депутати засоби масової інформації повідомляються не пізніше ніж за три дні до дня проведення з'їзду (зборів, конференції). Порядок акредитації представників засобів масової інформації на такому з'їзді (зборах, конференції) визначається організаторами заходу.

Стаття 58. Умови реєстрації кандидатів у депутати

1. Центральна виборча комісія реєструє кандидатів у депутати, включених до виборчого списку партії (блоку), за умови отримання нею таких документів:

1) заяви про реєстрацію кандидатів у депутати, підписаної керівником партії (керівниками партій, що входять до блоку) та скріпленої печаткою партії (печатками партій, що входять до блоку);

2) копій свідоцтва про реєстрацію партії (партій, що входять до блоку) та її статуту (статутів партій, що входять до блоку), засвідчених безоплатно Міністерством юстиції України після оголошення про початок виборчого процесу;

3) рішень з'їздів (зборів, конференцій) партій про утворення виборчого блоку та витягів з протоколів з'їздів (зборів, конференцій) про утворення виборчого блоку, засвідчених підписами керівників партій, що входять до блоку, та скріплених печатками цих партій (у разі висунення кандидатів у депутати блоком);

4) угоди про утворення виборчого блоку (у разі висунення кандидатів у депутати блоком);

5) витягу з протоколу з'їзду (зборів, конференції) партії (міжпартійного з'їзду (зборів, конференції) партій, що входять до блоку) про розгляд питання про висунення кандидатів у депутати від партії (блоку), який повинен містити відомості, передбачені частиною сьомою статті 57 цього Закону, та бути засвідченим підписом керівника партії (керівників партій, що входять до блоку) і скріпленням печаткою партії (печатками партій, що входять до блоку);

6) виборчого списку кандидатів у депутати від партії (блоку) за формою, затвердженою Центральною виборчою комісією;

7) заяв осіб, включених до виборчого списку партії (блоку), про згоду балотуватися кандидатом у депутати від цієї партії (блоку) із зобов'язанням у разі обрання депутатом припинити діяльність чи скласти представницький мандат, які відповідно до Конституції України (254к/96-ВР) та законів України несумісні з мандатом народного депутата України, та згоду на оприлюднення біографічних відомостей у зв'язку з участю у виборах, а також із зобов'язанням у разі обрання депутатом протягом місяця після офіційного оприлюднення результатів виборів передати в управління іншій особі належні їм підприємства та корпоративні права у порядку, встановленому законом;

8) автобіографій осіб, включених до виборчого списку партії (блоку), обсягом до двох тисяч друкованих знаків, що обов'язково повинні містити: прізвище, ім'я, по батькові, число, місяць, рік і місце народження, громадянство, відомості про освіту, трудову діяльність, посаду (заняття), місце роботи, громадську роботу (в тому числі на виборних посадах), партійність, склад сім'ї, місце проживання із зазначенням часу проживання в Україні, відомості про наявність чи відсутність судимості;

9) передвиборної програми партії (блоку), викладеної державною мовою, обсягом до семи тисяч восьмисот друкованих знаків;

10) декларації про майно та доходи кожного кандидата у депутати відповідно до статті 60 цього Закону;

11) документа про внесення грошової застави відповідно до статті 59 цього Закону;

12) фотографій осіб, включених до виборчого списку партії (блоку), за розмірами та у кількості, встановленими Центральною виборчою комісією не пізніше як за сто двадцять днів до дня виборів.

2. Документи, подані до Центральної виборчої комісії після оголошення про початок виборчого процесу в порядку, передбаченому частиною п'ятою статті 56 цього Закону, повторно не подаються.

3. Центральна виборча комісія видає представнику партії (блоку) у Центральній виборчій комісії, який подав документи, зазначені у частині першій цієї статті, довідку про їх прийняття. Довідка має містити перелік прийнятих документів, число, місяць і рік, а також час їх прийняття, посаду і прізвище особи, яка прийняла документи.

Стаття 59. Грошова застава

1. Грошова застава становить дві тисячі мінімальних розмірів заробітної плати і вноситься партією (блоком) у безготівковому порядку на спеціальний рахунок Центральної виборчої комісії.

2. У разі прийняття Центральною виборчою комісією рішення про відмову в реєстрації усіх кандидатів у депутати внесена грошова застава у п'ятиденний строк після прийняття відповідного рішення перераховується на рахунок партії (блоку).

3. При скасуванні рішення про реєстрацію всіх кандидатів у депутати, включених до виборчого списку партії (блоку) відповідно до частини четвертої статті 62 і частини десятої статті 63 цього Закону, грошова застава у п'ятиденний строк після дня прийняття відповідного рішення перераховується до Державного бюджету України.

4. Грошова застава повертається партіям (блокам), які взяли участь у розподілі депутатських мандатів.

5. Грошова застава, внесена партією (блоком), яка не взяла участі у розподілі депутатських мандатів, у восьмиденний строк з дня офіційного оприлюднення результатів виборів депутатів перераховується до Державного бюджету України.

Стаття 60. Декларація про майно та доходи кандидата у депутати

1. Декларація про майно та доходи кандидата у депутати за рік, що передує року початку виборчого процесу, заповнюється ним власноручно.

2. Форма декларації про майно та доходи кандидата у депутати затверджується Міністерством фінансів України не пізніше як за сто тридцять днів до дня виборів.

3. Центральна виборча комісія може звернутися до Державної податкової адміністрації з дорученням щодо перевірки відомостей, зазначених у декларації про майно та доходи кандидата у депутати.

4. Помилки і неточності, виявлені в декларації про майно та доходи, підлягають виправленню і не є підставою для відмови в реєстрації кандидата у депутати.

Стаття 61. Порядок реєстрації кандидатів у депутати

1. Кандидати у депутати, включені до виборчого списку партії (блоку), реєструються Центральною виборчою комісією за умови подання їй документів, передбачених статтею 58 цього Закону.

2. Подання документів до Центральної виборчої комісії для реєстрації кандидатів у депутати закінчується за вісімдесят п'ять днів до дня виборів.

3. Особа, включена партією (блоком) до виборчого списку кандидатів у депутати, яка на день подання заяви партії (блоку) про реєстрацію кандидатів у депутати до Центральної виборчої комісії не подала заяви про згоду балотуватися кандидатом у депутати від цієї партії (блоку), вважається виключеною з виборчого списку партії (блоку) з дня подання заяви партії (блоку) відповідно до пункту 1 частини першої статті 58 цього Закону. Заява такої особи про згоду балотуватися, подана після подання партією (блоком) зазначеної заяви про реєстрацію кандидатів у депутати, не приймається.

4. Особа, включена партією (блоком) до виборчого списку кандидатів у депутати, має право до дня реєстрації відкликати свою заяву про згоду балотуватися кандидатом у депутати. З моменту отримання Центральною виборчою комісією заяви про відкликання згоди балотуватися кандидатом у депутати така особа вважається виключеною із виборчого списку партії (блоку). Про отримання такої заяви Центральна виборча комісія письмово повідомляє партію (блок) не пізніше як наступного дня після дня отримання заяви. Повторна заява особи про її згоду балотуватися від партії (блоку) не приймається.

5. Особа, включена до кількох виборчих списків партій (блоків) за її письмовими заявами про згоду балотуватися кандидатом у депутати від цих партій (блоків), рішенням Центральної виборчої комісії виключається з усіх виборчих списків, до яких вона була включена.

6. Центральна виборча комісія не пізніше як на сьомий день з дня прийняття заяви про реєстрацію кандидатів у депутати та доданих до неї необхідних документів приймає рішення про реєстрацію кандидатів у депутати або про відмову в їх реєстрації.

7. Перелік та черговість кандидатів у депутати у виборчому списку, визначені партією (блоком), не можуть бути змінені після їх реєстрації Центральною виборчою комісією, за винятком виключення окремих кандидатів із виборчого списку у випадках, передбачених цим Законом.

8. У разі реєстрації кандидатів у депутати представнику партії (блоку) у Центральній виборчій комісії разом з копією рішення про реєстрацію кандидатів у депутати у триденний строк з дня його прийняття видаються посвідчення кандидатів у депутати за формою, встановленою Центральною виборчою комісією. Виборчий список кандидатів у депутати партії (блоку) разом із рішенням про їх реєстрацію в цей же строк оприлюднюється в газетах „Голос України” та „Урядовий кур’єр”.

9. Якщо Центральна виборча комісія виявить у документах, поданих партією (блоком), ознаки порушення частини першої статті 37 Конституції України, вона зобов’язана звернутися до Міністерства юстиції України щодо внесення ним подання до Верховного Суду України про заборону діяльності відповідної партії. Розгляд питання про реєстрацію кандидатів у депутати від цієї партії (блоку) відкладається до набрання законної сили відповідним рішенням суду.

Стаття 62. Відмова в реєстрації кандидата (кандидатів) у депутати

1. Центральна виборча комісія відмовляє в реєстрації кандидата (кандидатів) у депутати в разі:

- 1) порушення законів України при утворенні виборчого блоку та висуненні кандидатів у депутати;
- 2) відсутності або неналежного оформлення документів, зазначених у статті 58 цього Закону;
- 3) припинення громадянства України кандидата у депутати;
- 4) вибуття особи, висунутої кандидатом у депутати, за межі України для проживання чи з метою отримання політичного притулку;
- 5) визнання особи, висунутої кандидатом у депутати, недієздатною;
- 6) набрання щодо особи, висунутої кандидатом у депутати, законної сили обвинувальним вироком суду за вчинення умисного злочину;
- 7) виявлення Центральною виборчою комісією обставин, які позбавляють особу, висунуту кандидатом у депутати, права бути обраною депутатом відповідно до статті 9 цього Закону.

2. Рішення про відмову в реєстрації кандидатів у депутати повинно містити вичерпні підстави відмови. Копія цього рішення не пізніше наступного дня після його прийняття видається представнику партії (блоку) у Центральній виборчій комісії.

3. Відмова в реєстрації кандидатів у депутати, включених до виборчого списку партії (блоку), через невідповідне оформлення поданих партією (блоком) документів, передбачених частиною першою статті 58 цього Закону, не виключає повторного подання партією (блоком) заяви про реєстрацію кандидатів у депутати, включених до виборчого списку партії (блоку). Така заява з виправленими відповідно до вимог цього Закону документами повинна бути подана до Центральної виборчої комісії не пізніше ніж за сімдесят п’ять днів до дня виборів. Остаточне рішення щодо реєстрації кандидатів у депутати, включених до виборчого списку партії (блоку), Центральна виборча комісія приймає не пізніше ніж за сімдесят один день до дня виборів.

4. Якщо внаслідок відмови Центральної виборчої комісії в реєстрації включених до виборчого списку кандидатів у депутати або подальшого скасування реєстрації кандидатів у депутати Центральною виборчою комісією кількість кандидатів у депутати у відповідному виборчому списку партії (блоку) залишилася меншою від мінімальної кількості кандидатів у депутати, встановленої частиною першою статті 57 цього Закону, Центральна виборча комісія приймає рішення про відмову в реєстрації або скасування реєстрації усіх кандидатів у депутати, включених до такого виборчого списку партії (блоку).

5. Рішення Центральної виборчої комісії про скасування реєстрації кандидата у депутати, яке не було оскаржене, набирає чинності після закінчення строку його оскарження.

Стаття 63. Зміни у складі виборчого блоку партій

1. Партія, що входить до блоку, може не пізніше ніж за тридцять п’ять днів до дня виборів прийняти рішення про її вихід із складу блоку. Таке рішення приймається з’їздом (зборами, конференцією) партії в порядку, передбаченому її статутом. Рішення про вихід партії із складу блоку та витяг з протоколу з’їзду (зборів, конференції) про вихід партії із складу блоку, підписані керівником партії, головою на з’їзді (зборах, конференції) та скріплені печаткою партії, протягом трьох днів з дня проведення з’їзду (зборів, конференції) подаються до Центральної виборчої комісії та керівного органу блоку.

2. Вихід партії із складу блоку, до якого входить більше ніж дві партії, не впливає на статус блоку як суб’єкта виборчого процесу незалежно від кількості партій, які в ньому залишилися. Назва партії, яка вийшла із складу блоку, виключається у виборчих бюлетенях та в іншій виборчій документації з переліку назв партій, що входять до блоку.

3. У разі виходу партії із складу блоку, до якого входять дві партії, правонаступником блоку – суб’єктом виборчого процесу залишається партія, яка не прийняла рішення про вихід з блоку. При цьому у виборчих бюлетенях та в іншій виборчій документації замість назви блоку зазначається назва партії – правонаступника блоку.

4. Якщо рішення, передбачене частиною першою цієї статті, прийнято не пізніше ніж за дев'яносто днів до дня виборів, партія, що вийшла із складу блоку, має право висунути кандидатів у депутати в порядку та у строки, передбачені цим Законом.

5. Якщо рішення, передбачене частиною першою цієї статті, прийнято пізніше ніж за дев'яносто днів до дня виборів, партія, що вийшла із складу блоку, втрачає статус суб'єкта виборчого процесу.

6. На підставі рішення, передбаченого частиною першою цієї статті, Центральна виборча комісія приймає рішення про виключення з виборчого списку блоку (партії – правонаступника блоку) осіб – членів партії, що прийняла рішення про вихід із складу блоку, або про скасування реєстрації кандидатів у депутати – членів цієї партії.

7. Партії, що входять до блоку, можуть не пізніше ніж за тридцять п'ять днів до дня виборів прийняти рішення про розпуск виборчого блоку. Такі рішення приймаються з'їздами (зборами, конференціями) кожної партії, яка входить до блоку. Рішення про розпуск блоку та витяги із протоколів з'їздів (зборів, конференцій) кожної партії про розгляд питання про розпуск блоку, підписані керівником партії, головоючим на з'їзді (зборах, конференції) та засвідчені печаткою партії, протягом трьох днів з дня проведення з'їзду (зборів, конференції) подаються до Центральної виборчої комісії.

8. Якщо рішення, передбачені частиною сьомою цієї статті, прийнято не пізніше ніж за дев'яносто днів до дня виборів, кожна з партій, що входила до складу блоку, має право висунути кандидатів у депутати в порядку та у строки, передбачені цим Законом.

9. Якщо рішення, передбачені частиною сьомою цієї статті, прийнято пізніше ніж за дев'яносто днів до дня виборів, партії, що входили до складу блоку, втрачають статус суб'єктів виборчого процесу.

10. Якщо рішення, передбачені частиною сьомою цієї статті, прийнято до реєстрації кандидатів у депутати, включених до виборчого списку блоку, Центральна виборча комісія не розглядає питання про їх реєстрацію. Якщо зазначені рішення прийнято після реєстрації кандидатів у депутати, включених до виборчого списку блоку, Центральна виборча комісія на підставі цих рішень скасовує реєстрацію всіх кандидатів у депутати, включених до виборчого списку блоку.

Стаття 64. Скасування реєстрації кандидата (кандидатів) у депутати

1. Центральна виборча комісія не пізніше ніж за три дні до дня виборів приймає рішення про скасування реєстрації окремого кандидата у депутати, включеного до виборчого списку партії (блоку), з виключенням його з виборчого списку в разі:

- 1) звернення кандидата у депутати після його реєстрації із письмовою заявою про відмову балотуватися;
- 2) звернення партії (блоку) не пізніше як за п'ятнадцять днів до дня виборів про скасування рішення щодо реєстрації кандидата у депутати відповідно до рішення, прийнятого у порядку, передбаченому статутом партії (угодою про утворення блоку);
- 3) виникнення підстав, передбачених частиною шостою статті 63 цього Закону;
- 4) припинення громадянства України кандидата у депутати;
- 5) вибуття кандидата у депутати за межі України на проживання чи з метою отримання політичного притулку;
- 6) визнання кандидата у депутати недієздатним;
- 7) набрання щодо кандидата у депутати законної сили обвинувальним вироком суду за вчинення умисного злочину;
- 8) включення кандидата у депутати до кількох виборчих списків партій (блоків) за наявності його письмових заяв про згоду балотуватися від цих партій (блоків);
- 9) виявлення Центральною виборчою комісією обставин, які позбавляють особу, висунуту кандидатом у депутати, права бути обраною депутатом відповідно до статті 9 цього Закону;
- 10) повторне вчинення кандидатом у депутати діяння, за яке йому було оголошено попередження відповідно до частини четвертої цієї статті.

2. Центральна виборча комісія не пізніше ніж за десять днів до дня виборів приймає рішення про скасування реєстрації всіх кандидатів у депутати, включених до виборчого списку партії (блоку), в разі виявлення після реєстрації підстав, передбачених частиною четвертою статті 62 цього Закону, або виникнення підстав, передбачених частиною десятою статті 63 цього Закону. Після прийняття такого рішення відповідна партія (блок) втрачає статус суб'єкта виборчого процесу.

3. У разі прийняття рішення, зазначеного у частині другій цієї статті, після виготовлення виборчих бюлетенів Центральна виборча комісія приймає рішення про передрук виборчих бюлетенів або про внесення до виборчих бюлетенів змін у порядку, встановленому частинами сьомою чи восьмою статті 79 цього Закону.

4. Центральна виборча комісія оголошує партії (блоку) або окремому кандидатові у депутати попередження, що оприлюднюється в загальнодержавних засобах масової інформації, у разі:

1) встановлення судом при розгляді виборчого спору в порядку, передбаченому законом, факту підкупу виборців або членів виборчих комісій кандидатом у депутати, партією (блоком), яка висунула кандидатів у депутати, представником партії (блоку) у Центральній виборчій комісії, уповноваженою особою партії (блоку) чи посадовою особою партії (партії, що входить до блоку), а також іншою особою за дорученням партії (блоку), що висунула кандидатів у депутати;

2) встановлення судом при розгляді виборчого спору в порядку, передбаченому законом, факту надання під час виборчого процесу виборцям, закладам, установам, організаціям або членам виборчих комісій грошей чи безоплатно або на пільгових умовах товарів (крім товарів, що містять візуальні зображення назви, символіки, прапору партії (партії, що входить до складу блоку; блоку), за умови, що вартість таких товарів не перевищує три відсотки мінімального розміру заробітної плати), робіт, послуг, цінних паперів, кредитів, лотерей, інших матеріальних цінностей (непрямого підкупу) організацією, засновником, власником або членом керівного органу якої є кандидат у депутати, партія, яка висунула кандидатів у депутати (одна з партій, яка входить до блоку, що висунув кандидатів у депутати), або посадова особа цієї партії;

3) встановлення судом при розгляді виборчого спору в порядку, передбаченому законом, факту використання кандидатом у депутати, партією (блоком) при фінансуванні передвиборної агітації крім коштів виборчого фонду партії (блоку) інших коштів;

4) встановлення судом при розгляді виборчого спору, що кандидат у депутати, який займає посаду, в тому числі за сумісництвом, в органах виконавчої влади чи в органах місцевого самоврядування, на державних чи комунальних підприємствах, у закладах, установах, організаціях, у військових формуваннях, утворених відповідно до законів України, залучав або використовував для проведення передвиборної агітації підлеглих йому осіб, службовий транспорт, зв'язок, устаткування, приміщення, інші об'єкти та ресурси за місцем роботи (зловживання службовим становищем);

5) у разі порушення партією (блоком), кандидатом у депутати обмежень щодо проведення передвиборної агітації, у тому числі за проведення агітації під час виборчого процесу поза строками, встановленими статтею 65 цього Закону.

5. Центральна виборча комісія розглядає питання про скасування реєстрації кандидата у депутати чи про оголошення йому або партії (блоку) попередження у присутності кандидата у депутати чи представника партії (блоку) у Центральній виборчій комісії. Про час розгляду цього питання вказані особи повідомляються не пізніше як напередодні розгляду. У разі відсутності зазначених осіб на засіданні без поважних причин, а при розгляді цього питання менш як за три дні до дня виборів – з будь-якої причини, це питання розглядається Центральною виборчою комісією за відсутності вказаних осіб.

6. У випадках порушень, передбачених частиною четвертою цієї статті, чи інших порушень, за які законом встановлено кримінальну або адміністративну відповідальність, Центральна виборча комісія повідомляє відповідні правоохоронні органи для перевірки і реагування відповідно до закону.

7. Центральна виборча комісія доводить до відома партії (блоку), кандидата у депутати рішення про скасування реєстрації кандидата (кандидатів) у депутати або про оголошення попередження не пізніше як наступного дня з дня його прийняття та надає представнику партії (блоку) у Центральній виборчій комісії або кандидатові у депутати копію цього рішення у той же строк. Якщо вказане рішення прийнято в останній день перед днем виборів, копія такого рішення видається зазначеним особам невідкладно.

8. У разі смерті кандидата у депутати або визнання його безвісно відсутнім Центральна виборча комісія оголошує його таким, що вибув з балотування, та виключає його з відповідного виборчого списку.

Розділ VIII ПЕРЕДВИБОРНА АГІТАЦІЯ

Стаття 65. Строки проведення передвиборної агітації

1. Партія (блок), кандидати у депутати мають право розпочати свою передвиборну агітацію з моменту прийняття Центральною виборчою комісією рішення про реєстрацію кандидатів у депутати, включених до виборчого списку партії (блоку).

2. Передвиборна агітація закінчується о 24 годині останньої п'ятниці перед днем виборів.

3. Передвиборна агітація напередодні дня виборів та в день виборів забороняється. У цей же час забороняються проведення масових акцій (зборів, мітингів, походів, демонстрацій, пікетів) від імені партії (блоку) – суб'єкта виборчого процесу, розповсюдження агітаційних матеріалів, а також публічні

оголошення про підтримку партією (блоком) чи окремими кандидатами у депутати проведення концертів, вистав, спортивних змагань, демонстрації фільмів та телепередач чи інших публічних заходів.

Стаття 66. Форми і засоби передвиборної агітації

1. Передвиборна агітація – це здійснення будь-якої діяльності з метою спонукання виборців голосувати за або проти певного суб'єкта виборчого процесу. Передвиборна агітація може здійснюватися в будь-яких формах і будь-якими засобами, що не суперечать Конституції України та законам України. Громадяни України мають право вільно і всебічно обговорювати передвиборні програми партій (блоків), політичні, ділові та особисті якості кандидатів у депутати, вести агітацію за або проти партій (блоків), кандидатів у депутати. *(Частина перша статті 66 із змінами, внесеними згідно із Законом № 3099-IV (3099-15) від 17.11.2005)*

2. Передвиборна агітація може проводитися у таких формах:

1) проведення зборів громадян, інших зустрічей з виборцями;
2) проведення мітингів, походів, демонстрацій, пікетів;
3) проведення публічних дебатів, дискусій, „круглих столів”, прес-конференцій стосовно положень передвиборних програм та політичної діяльності партій (блоків) – суб'єктів виборчого процесу чи кандидатів у депутати;

4) оприлюднення в друкованих та аудіовізуальних (електронних) засобах масової інформації політичної реклами, виступів, інтерв'ю, нарисів, відеофільмів, аудіо- та відеокліпів, інших публікацій та повідомлень;

5) розповсюдження виборчих листівок, плакатів та інших друкованих агітаційних матеріалів чи друкованих видань, в яких розміщено матеріали передвиборної агітації;

6) розміщення друкованих агітаційних матеріалів чи політичної реклами на носіях зовнішньої реклами;

7) проведення концертів, вистав, спортивних змагань, демонстрації фільмів та телепередач чи інших публічних заходів за підтримки партії (блоку) – суб'єкта виборчого процесу чи кандидата у депутати, а також оприлюднення інформації про таку підтримку;

8) публічні заклики голосувати за чи проти партій (блоків) – суб'єктів виборчого процесу або публічні оцінки діяльності цих партій (блоків) чи кандидатів у депутати;

9) в інших формах, що не суперечать Конституції України та законам України.

3. Політична реклама – це одна із форм передвиборної агітації, оплачена за рахунок коштів виборчих фондів партій (блоків), розміщена за допомогою рекламних засобів, яка спонукає виборців голосувати за або проти певного суб'єкта виборчого процесу. До політичної реклами належить використання символіки або логотипів партій (блоків) – суб'єктів виборчого процесу, а так само повідомлення про підтримку партією (блоком) – суб'єктом виборчого процесу або кандидатом у депутати видовищних чи інших публічних заходів або привернення уваги до участі у таких заходах партії (блоку) – суб'єкта виборчого процесу чи певних осіб як кандидатів у депутати.

Час мовлення, відведений на політичну рекламу на радіо та телебаченні, не може перевищувати 20 відсотків фактичного обсягу мовлення протягом астрономічної доби телерадіоорганізацією будь-якої форми власності.

Друкована площа, відведена на політичну рекламу впродовж виборчого процесу в друкованих засобах масової інформації, у тому числі рекламних, не може перевищувати 20 відсотків обсягу друкованої площі кожного номера видання чи додатка до нього. *(Частина третя статті 66 в редакції Закону № 3099-IV (3099-15) від 17.11.2005)*

4. Фінансова підтримка партією (блоком) – суб'єктом виборчого процесу чи кандидатом у депутати проведення концертів, вистав, спортивних змагань, демонстрацій фільмів, телепередач чи інших заходів може здійснюватися лише за рахунок коштів виборчого фонду відповідної партії (блоку).

5. Офіційні повідомлення в період виборчого процесу про дії кандидатів у депутати, пов'язані з виконанням ними посадових (службових) повноважень, передбачених Конституцією України або законами України, і підготовлені у порядку, передбаченому Законом України „Про порядок висвітлення діяльності органів державної влади та органів місцевого самоврядування в Україні засобами масової інформації”, не належать до передвиборної агітації. Такі офіційні повідомлення не повинні містити коментарів агітаційного характеру, а також відео-, аудіозаписів, кінозйомок, фотоілюстрацій про дії зазначених осіб як кандидатів у депутати.

6. Передвиборна агітація здійснюється за рахунок коштів Державного бюджету України, виділених на підготовку і проведення виборів депутатів для цілей, визначених цим Законом, та коштів виборчих фондів партій (блоків). Використання власних коштів кандидатів у депутати чи коштів з інших джерел для проведення передвиборної агітації, у тому числі з ініціативи виборців, забороняється.

7. Передвиборна агітація за рахунок коштів Державного бюджету України, виділених на підготовку і проведення виборів депутатів, здійснюється з дотриманням принципу рівних умов щодо надання партіям (блокам) – суб'єктам виборчого процесу однакових друкованих площ у друкованих засобах масової інформації та однакового ефірного часу на радіо і телебаченні.

8. Органи виконавчої влади та органи місцевого самоврядування за зверненням відповідної окружної виборчої комісії надають приміщення, придатні для проведення публічних заходів передвиборної агітації, які організовує окружна виборча комісія. При цьому окружна виборча комісія зобов'язана забезпечити рівні можливості для всіх партій (блоків) – суб'єктів виборчого процесу. Оплата використання наданих приміщень здійснюється в порядку, встановленому статтею 54 цього Закону.

9. Партія (блок) – суб'єкт виборчого процесу має право на договірній основі за рахунок коштів виборчого фонду партії (блоку) орендувати будинки і приміщення усіх форм власності для проведення зборів, мітингів, дебатів, дискусій та інших публічних заходів передвиборної агітації.

10. Партія (блок) повідомляє про час і місце проведення запланованих публічних заходів передвиборної агітації відповідну окружну виборчу комісію.

11. У разі якщо будинок (приміщення) незалежно від форми власності було надано для проведення передвиборного публічного заходу чи передвиборної агітації одній партії (блоку), власник (володар, користувач) цього будинку (приміщення) не має права відмовити в його наданні на тих же умовах іншій партії (блоку) – суб'єкту виборчого процесу. Зазначена вимога не стосується приміщень, що перебувають у власності чи постійному користуванні партій (блоків) – суб'єктів виборчого процесу.

Стаття 67. Інформаційні плакати та матеріали передвиборної агітації

1. Центральна виборча комісія за рахунок коштів Державного бюджету України, виділених на підготовку і проведення виборів депутатів, не пізніше як за тридцять п'ять днів до дня виборів забезпечує виготовлення інформаційних плакатів партій (блоків) – суб'єктів виборчого процесу. Ці плакати повинні містити передвиборні програми партій (блоків), подані ними при реєстрації кандидатів у депутати, виборчий список партії (блоку) із зазначенням прізвища, імені, по батькові, року народження, посади (заняття), місця роботи та проживання, партійності включених до нього кандидатів у депутати, а також фотографії перших п'яти кандидатів у депутати. Форма, розмір та поліграфічне виконання інформаційних плакатів встановлюються Центральною виборчою комісією.

2. Центральна виборча комісія погоджує з представником партії (блоку) у Центральній виборчій комісії текст та поліграфічне виконання інформаційного плаката.

3. Центральна виборча комісія забезпечує виготовлення однакової кількості інформаційних плакатів партій (блоків) із розрахунку не менш як по два примірники кожного плаката на кожен виборчу дільницю. Виготовлені інформаційні плакати партій (блоків) в установленому Центральною виборчою комісією порядку передаються відповідним виборчим комісіям. *(Частина третя статті 67 в редакції Закону № 3437-IV (3437-15) від 09.02.2006)*

4. Інформаційні плакати передаються відповідним виборчим комісіям не пізніше як за двадцять днів до дня виборів. *(Частина четверта статті 67 із змінами, внесеними згідно із Законом № 3437-IV (3437-15) від 09.02.2006)*

5. Партія (блок) – суб'єкт виборчого процесу на власний розсуд може виготовляти матеріали передвиборної агітації за рахунок і в межах коштів виборчого фонду партії (блоку). Партія може виготовляти друкований матеріал своєї передвиборної агітації (передвиборної агітації блоку, до якого вона входить) із застосуванням обладнання, що їй належить. Відомості, що містяться у цих матеріалах, повинні відповідати вимогам закону.

6. Партія (блок) – суб'єкт виборчого процесу зобов'язана подати по одному примірнику кожного друкованого матеріалу передвиборної агітації, виготовленого за рахунок коштів виборчого фонду партії (блоку) та із застосуванням обладнання, що їй належить, не пізніше як через п'ять днів з дня його виготовлення до Центральної виборчої комісії.

7. Друковані матеріали передвиборної агітації повинні містити відомості про установу, що здійснила друк, або вказівку, що друк здійснено з використанням обладнання, що належить партії, їх тираж, інформацію про осіб, відповідальних за випуск.

8. Місцеві органи виконавчої влади, органи місцевого самоврядування не пізніше як за сто днів до дня виборів відводять місця та обладнують стенди, дошки оголошень у людних місцях для розміщення матеріалів передвиборної агітації.

Стаття 68. Загальний порядок використання засобів масової інформації

1. Передвиборна агітація з використанням засобів масової інформації усіх форм власності проводиться з дотриманням принципу рівних умов та в порядку, передбаченому цим Законом.

2. Передвиборна агітація у засобах масової інформації, у тому числі політична реклама, повинні здійснюватися у формах та з дотриманням вимог, встановлених цією статтею та статтями 66, 69–71 цього Закону.

3. Партія (блок) – суб'єкт виборчого процесу має право користуватися засобами масової інформації державної та комунальної форми власності за рахунок та в межах коштів Державного бюджету України, виділених на підготовку і проведення виборів депутатів, на умовах, передбачених цим Законом.

4. Порядок надання ефірного часу та друківаних площ за рахунок і в межах коштів Державного бюджету України, що виділяються на підготовку і проведення виборів, встановлюється Центральною виборчою комісією не пізніше як за сто днів до дня виборів.

5. Передвиборна агітація в засобах масової інформації усіх форм власності за рахунок коштів виборчого фонду партії (блоку) здійснюється на умовах рівної оплати за одиницю ефірного часу чи друкованої площі.

6. Розцінки вартості одиниці друкованої площі та одиниці ефірного часу для проведення передвиборної агітації за рахунок коштів виборчих фондів партій (блоків) – суб'єктів виборчого процесу встановлюються відповідним засобом масової інформації не пізніше як за сто тридцять днів до дня виборів у розмірі, що не може перевищувати розміру середньоарифметичного значення ціни за комерційну рекламу (рекламу, розповсюдження якої має на меті отримання прибутку) за перші три квартали року, що передують року проведення виборів депутатів. При цьому засоби масової інформації можуть розраховувати такі розцінки вартості одиниці друкованої площі чи ефірного часу окремо для робочих днів і окремо для вихідних та святкових днів, а також окремо для різних за кількістю потенційної аудиторії періодів ефірного часу чи друкованої площі.

7. Засоби масової інформації, зареєстровані після 1 квітня року, що передують року проведення чергових виборів народних депутатів України, встановлюють розцінки вартості одиниці друкованої площі чи ефірного часу на підставі даних за весь період їх діяльності в порядку, встановленому частиною шостою цієї статті. Розміри розцінок таких засобів масової інформації не можуть перевищувати розмірів розцінок відповідно газети „Голос України” (для друкованих засобів масової інформації) та Національної телекомпанії України, Національної радіокомпанії України (для телерадіоорганізацій).

8. Загальнодержавні засоби масової інформації офіційно надсилають встановлені відповідно до вимог частини шостої або сьомої цієї статті розцінки вартості одиниці друкованої площі чи ефірного часу до Центральної виборчої комісії не пізніше як за сто десять днів до дня виборів, а регіональні та місцеві засоби масової інформації – окружним виборчим комісіям не пізніше як через п'ять днів після їх утворення. Розцінки вартості одиниці друкованої площі та одиниці ефірного часу для проведення передвиборної агітації не можуть змінюватися протягом виборчого процесу. Засіб масової інформації не може надавати знижки чи встановлювати надбавки на оплату друкованої площі чи ефірного часу партіям (блокам) – суб'єктам виборчого процесу.

9. Засіб масової інформації, який надав ефірний час або друковану площу одній партії (блоку) – суб'єкту виборчого процесу, не може відмовити у наданні ефірного часу чи друкованої площі на тих же умовах іншій партії (блоку) – суб'єкту виборчого процесу. Засіб масової інформації може відмовити у наданні ефірного часу чи друкованої площі партії (блоку) – суб'єкту виборчого процесу в разі, якщо надані для поширення матеріали не відповідають вимогам частини п'ятої чи дев'ятої статті 71 цього Закону. *(Частина дев'ята статті 68 із змінами, внесеними згідно із Законом № 3099-IV (3099-15) від 17.11.2005)*

10. Засоби масової інформації у разі оприлюднення результатів опитування громадської думки, пов'язаного з виборами депутатів, зобов'язані зазначити організацію, що проводила опитування, час його проведення, кількість опитаних, метод збору інформації, точне формулювання питання, статистичну оцінку можливої похибки.

11. Вимоги, встановлені частинами п'ятою – дев'ятою цієї статті, не поширюються на засоби масової інформації, засновниками (власниками) яких є партії – суб'єкти виборчого процесу (партії, що входять до блоку – суб'єкта виборчого процесу).

12. Висвітлення виборчого процесу в засобах масової інформації всіх форм власності в інтерв'ю, дискусіях та дебатах, інформаційних повідомленнях, у програмах новин і поточних подій має здійснюватися на засадах об'єктивності, неупередженості та збалансованості. *(Частина дванадцята статті 68 в редакції Закону № 3099-IV (3099-15) від 17.11.2005)*

Стаття 69. Порядок використання електронних (аудіовізуальних) засобів масової інформації

1. Телерадіоорганізації усіх форм власності зобов'язані не пізніше ніж за сто десять днів до дня виборів депутатів опублікувати в друкованих засобах масової інформації розцінки вартості однієї хвилини (секунди) ефірного часу. Телерадіоорганізації, які ведуть мовлення на загальнонаціональних каналах, здійснюють таку публікацію в газетах „Голос України” та „Урядовий кур'єр”, регіональні та місцеві телерадіоорганізації – у відповідних регіональних та місцевих друкованих засобах масової інформації державної чи комунальної форми власності.

2. Ефірний час для проведення передвиборної агітації за рахунок і в межах коштів Державного бюджету України, виділених на підготовку і проведення виборів, надається телерадіоорганізаціями державної та комунальної форми власності між дев'ятнадцятою і двадцять другою годинами.

3. Час мовлення (розклад мовлення) телерадіоорганізацій, які мають ліцензії Національної ради України з питань телебачення і радіомовлення на право користування загальнонаціональними каналами мовлення, змінюється (без зміни обсягу мовлення) на час розповсюдження програм передвиборної агітації за рахунок коштів Державного бюджету України, виділених на підготовку і проведення виборів, під час виборчого процесу з метою забезпечення регіональним телерадіоорганізаціям державної та комунальної форми власності можливостей поширення таких програм у відповідних регіонах.

4. Телерадіоорганізації надають кожній партії (блоку) – суб'єкту виборчого процесу ефірний час для проведення передвиборної агітації за рахунок і в межах коштів Державного бюджету України, що виділяються на підготовку і проведення виборів, у загальному обсязі не менше 60 хвилин на загальнонаціональному телеканалі та 60 хвилин – на загальнонаціональному радіоканалі, а також по 20 хвилин на регіональних телеканалах та по 20 хвилин на регіональних радіоканалах у кожному з регіонів. Цей час партії (блоку) надається на кожному із зазначених каналів у двох рівних частках від загального обсягу виділеного часу.

5. Впродовж 20 хвилин до і після теле-, радіотрансляції передвиборної агітаційної теле-, радіопрограми партії (блоку) забороняється на тому ж каналі мовлення в будь-якій формі коментувати чи оцінювати зміст передвиборної агітаційної програми, давати будь-яку інформацію щодо цієї партії (блоку), висунутих нею кандидатів у депутати.

6. Попередній розклад ефірного часу трансляції передвиборних агітаційних теле-, радіопрограм із зазначенням дати і часу виходу їх в ефір (без зазначення конкретних учасників програм) складається загальнонаціональними та регіональними телерадіоорганізаціями державної та комунальної форми власності, з якими укладено угоди на розповсюдження матеріалів передвиборної агітації партій (блоків) за рахунок і в межах коштів Державного бюджету України, що виділяються на підготовку і проведення виборів, під час виборчого процесу. Такий розклад надсилається відповідно до Центральної виборчої комісії чи окружної виборчої комісії не пізніше як за п'ятдесят сім днів до дня виборів.

7. Черговість надання партіям (блокам) – суб'єктам виборчого процесу ефірного часу на радіо та телебаченні в межах розкладу, зазначеного у частині шостій цієї статті, визначається не пізніше як за п'ятдесят три дні до дня виборів за результатами жеребкувань, що проводяться відповідно Центральною виборчою комісією, однією з окружних виборчих комісій за рішенням Центральної виборчої комісії у кожному з регіонів, за участю відповідно представників партій (блоків) у Центральній виборчій комісії або відповідних уповноважених осіб партій (блоків).

8. Результати жеребкування, проведеного відповідно до частини сьомої цієї статті та складений за його підсумком розклад ефірного часу із зазначенням передвиборних агітаційних теле-, радіопрограм, конкретної дати і часу виходу їх в ефір за рахунок коштів Державного бюджету України, що виділяються на підготовку і проведення виборів, публікуються відповідно в газетах „Голос України” та „Урядовий кур'єр”, місцевих друкованих засобах масової інформації державної та комунальної форми власності у триденний строк з дня затвердження їх Центральною виборчою комісією чи відповідною окружною виборчою комісією.

9. Оплата наданого партії (блоку) ефірного часу здійснюється Центральною виборчою комісією чи відповідною окружною виборчою комісією згідно із затвердженими ними кошторисами в межах коштів Державного бюджету України, що виділяються на підготовку і проведення виборів, та за угодами, що укладаються відповідно між Центральною виборчою комісією і Національною телекомпанією України, Національною радіокомпанією України, між окружною виборчою комісією і регіональною телерадіоорганізацією державної чи комунальної форми власності.

10. Ефірний час за рахунок коштів виборчого фонду партії (блоку) надається партії (блоку) на підставі угоди, що укладається від імені партії (блоку) розпорядником поточного рахунку виборчого фонду

партії (блоку) з телерадіоорганізацією будь-якої форми власності. Без укладення такої угоди та надходження коштів на рахунок телерадіоорганізації надання ефірного часу партії (блоку) забороняється.

11. Телерадіоорганізації зобов'язані здійснювати аудіо-, відеозаписи усіх передач, що містять передвибірну агітацію, і зберігати їх протягом тридцятиденного строку з дня офіційного оприлюднення результатів виборів.

12. Телерадіоорганізації усіх форм власності за письмовими запитами Центральної виборчої комісії, Національної ради України з питань телебачення і радіомовлення зобов'язані надавати всю інформацію про виділення ефірного часу партії (блоку) для проведення передвибірної агітації, а в разі необхідності – копії відповідних угод, платіжних документів і передач у запису на плівці та інших носіях інформації.

13. Замовниками політичної реклами під час виборчої кампанії для демонстрації телерадіоорганізаціями можуть бути тільки партії (блоки) – суб'єкти виборчого процесу. Протягом демонстрації політичної реклами обов'язково демонструється повна назва її замовника у формі текстового повідомлення, яке має займати не менше п'ятнадцяти відсотків площі екрану і бути виконане контрастним кольором до фону та бути сприйнятним для глядача.

Стаття 70. Порядок використання друкованих засобів масової інформації

1. Партія (блок) – суб'єкт виборчого процесу має право за рахунок і в межах коштів Державного бюджету України, що виділяються на підготовку і проведення виборів, опублікувати в однаковому для всіх партій (блоків) поліграфічному виконанні в газетах „Голос України” та „Урядовий кур'єр”, а також в одному з регіональних (місцевих) друкованих засобів масової інформації державної чи комунальної форми власності кожного з регіонів свою передвибірну програму обсягом не більше семи тисяч восьмисот друкованих знаків. Угода про публікацію вказаних матеріалів з редакціями зазначених засобів масової інформації укладається відповідно Центральною виборчою комісією або окружною виборчою комісією у відповідному регіоні, визначеною згідно з частиною сьомою статті 69 цього Закону.

2. Редакції газет „Голос України” та „Урядовий кур'єр”, а також редакції регіональних друкованих засобів масової інформації державної форми власності, з якими відповідні окружні виборчі комісії уклали угоди про опублікування передвибірних програм партій (блоків) – суб'єктів виборчого процесу, зобов'язані надіслати не пізніше ніж за п'ятдесят п'ять днів до дня виборів депутатів до цих виборчих комісій конкретні дати виходу у світ номерів відповідних видань з програмами із зазначенням місця розташування цих програм у кожному номері видання (номери шпальт).

3. Черговість друкування передвибірних програм за рахунок коштів Державного бюджету України, що виділяються на підготовку і проведення виборів у засобах масової інформації, передбачених частиною першою цієї статті, встановлюється не пізніше як за п'ятдесят три дні до дня виборів Центральною виборчою комісією та відповідними окружними виборчими комісіями шляхом жеребкування за участю відповідно представників партій (блоків) у Центральній виборчій комісії або уповноважених осіб партій (блоків) у відповідному територіальному виборчому окрузі.

4. Результати жеребкування щодо черговості друкування передвибірних програм партій (блоків) оприлюднюються відповідно у газетах „Голос України” та „Урядовий кур'єр”, у регіональних (місцевих) друкованих засобах масової інформації державної чи комунальної форми власності у триденний строк після дня їх затвердження Центральною виборчою комісією чи відповідною окружною виборчою комісією.

5. Партія (блок) – суб'єкт виборчого процесу має право за рахунок коштів свого виборчого фонду публікувати агітаційні матеріали в друкованих засобах масової інформації будь-яких форм власності, що видаються в Україні, за винятком засобів масової інформації, зазначених у частині дев'ятнадцятій статті 71 цього Закону.

6. Матеріали передвибірної агітації, зазначені у частині п'ятій цієї статті, публікуються на підставі угоди, що укладається від імені партії (блоку) розпорядником поточного рахунку виборчого фонду партії (блоку) з редакцією (видавцем) друкованого засобу масової інформації. Без укладення угоди та надходження коштів на рахунок редакції (видавця) друкованого засобу масової інформації публікація цих матеріалів забороняється. Ця вимога не застосовується до засобу масової інформації, засновником (власником) якого є партія – суб'єкт виборчого процесу (партія, що входить до складу блоку – суб'єкта виборчого процесу).

7. Редакції (видавці) друкованих засобів масової інформації усіх форм власності за письмовими запитами Центральної виборчої комісії зобов'язані надавати їй усю інформацію про використання друкованої площі для розміщення агітаційних матеріалів партій (блоків), а в разі необхідності – надсилати їй копії відповідних угод, платіжних документів, а також відповідні публікації.

Стаття 71. Обмеження щодо ведення передвиборної агітації

1. Участь у передвиборній агітації забороняється:

1) іноземцям та особам без громадянства, у тому числі через журналістську діяльність чи у формі участі у концертах, виставах, спортивних змаганнях, інших публічних заходах, що проводяться на підтримку чи за підтримки партії (блоку) – суб'єкта виборчого процесу чи кандидата у депутати;

2) органам виконавчої влади та органам місцевого самоврядування, правоохоронним органам і судам;

3) посадовим і службовим особам органів, зазначених у пункті 2 цієї частини, крім випадків, коли відповідна посадова чи службова особа є кандидатом у депутати;

4) членам виборчих комісій протягом строку їх повноважень у відповідних виборчих комісіях.

2. У військових частинах (формуваннях) та в установах кримінально-виконавчої системи передвиборна агітація обмежується. Відвідання військових частин (формувань) та установ кримінально-виконавчої системи окремими кандидатами у депутати чи уповноваженими особами партій (блоків) забороняється. Зустрічі цих осіб з виборцями організуються відповідною окружною виборчою комісією спільно з командиром військової частини (формування) або керівником установи кримінально-виконавчої системи з обов'язковим повідомленням не пізніше як за три дні до дня зустрічі всіх уповноважених осіб партій (блоків) у відповідному територіальному виборчому окрузі.

3. Забороняється використання приміщень органів державної влади та органів місцевого самоврядування для проведення передвиборної агітації за рахунок коштів виборчих фондів партій (блоків).

4. Забороняється розміщення агітаційних матеріалів та політичної реклами на будинках і в приміщеннях органів державної влади та органів місцевого самоврядування.

5. Поширення у будь-якій формі матеріалів, що містять заклики до ліквідації незалежності України, зміни конституційного ладу насильницьким шляхом, порушення суверенітету і територіальної цілісності держави, підриву її безпеки, незаконного захоплення державної влади, пропаганду війни, насильства та розпалювання міжетнічної, расової, національної, релігійної ворожнечі, посягання на права і свободи людини, здоров'я населення, забороняється. *(Частина п'ята статті 71 із змінами, внесеними згідно із Законом № 3099-IV (3099-15) від 17.11.2005)*

6. Засобом масової інформації, їх посадовим та службовим особам і творчим працівникам під час виборчого процесу у своїх матеріалах і передачах, не обумовлених угодами, укладеними відповідно до вимог частини десятої статті 69 і частини шостої статті 70 цього Закону, забороняється агітувати за або проти партій (блоків), висунутих ними кандидатів у депутати чи поширювати інформацію, яка має ознаки політичної реклами, безоплатно або яка оплачена з джерел, не передбачених законом, а так само поширювати будь-яку інформацію з метою спонукання виборців голосувати за або проти певного суб'єкта виборчого процесу. *(Частина шоста статті 71 із змінами, внесеними згідно із Законом № 3099-IV (3099-15) від 17.11.2005)*

7. Забороняється розміщення політичної реклами в одному блоці з комерційною чи соціальною рекламою.

8. Розміщення носіїв політичної реклами, а також розповсюдження політичної реклами через радіотрансляційні або інші мережі сповіщення пасажирів, у транспортних засобах громадського користування, на станціях метрополітену, вокзалах, портах та аеропортах забороняється.

9. Забороняється розповсюдження завідомо недостовірних або наклепницьких відомостей про партію (блок) – суб'єкта виборчого процесу або про кандидата у депутати. *(Частина дев'ята статті 71 із змінами, внесеними згідно із Законом № 3099-IV (3099-15) від 17.11.2005)*

10. У разі встановлення судом при розгляді виборчого спору повторного або одноразового грубого порушення засобом масової інформації вимог цього Закону суд приймає рішення про тимчасове (до закінчення виборчого процесу) зупинення дії ліцензії або про тимчасову заборону (до закінчення виборчого процесу) випуску друкованого видання. *(Частина десята статті 71 в редакції Закону № 3099-IV (3099-15) від 17.11.2005)*

11. Національна рада України з питань телебачення і радіомовлення своїм рішенням припиняє трансляцію на території України, в тому числі операторами телекомунікацій, іноземних телеканалів, у діяльності яких порушується норма щодо заборони громадянам іноземних держав, особам без громадянства ведення передвиборної агітації через журналістську діяльність або в діяльності яких містяться заклики до ліквідації незалежності України, зміни конституційного ладу насильницьким шляхом, порушення суверенітету і територіальної цілісності України, підриву її безпеки, незаконного захоплення державної влади, пропаганда війни, насильства та розпалювання міжетнічної, расової, національної, релігійної ворожнечі, посягання на права і свободи людини, здоров'я населення. *(Частина одинадцята статті 71 із змінами, внесеними згідно із Законом № 3099-IV (3099-15) від 17.11.2005)*

12. Партія (блок) – суб'єкт виборчого процесу, кандидат у депутати мають право звернутися до засобу масової інформації, що оприлюднив інформацію, яку партія (блок) або кандидат вважають недостовірною, з вимогою опублікувати їх відповідь. Засіб масової інформації, що оприлюднив відповідний матеріал, не пізніше як через три дні після дня звернення з вимогою про відповідь, але не пізніше останнього дня перед днем виборів зобов'язаний надати партії (блоку), кандидату у депутати, щодо яких поширено недостовірну інформацію, можливість оприлюднити відповідь: надати такий самий ефірний час відповідно на телебаченні чи радіо або опублікувати в друкованому засобі масової інформації наданий партією (блоком) чи кандидатом матеріал, який повинен бути набраний таким самим шрифтом і розміщений під рубрикою „відповідь” на тому ж місці шпальти в обсязі не меншому, ніж обсяг повідомлення, що спростовується. Відповідь повинна містити посилання на відповідну публікацію в друкованому засобі масової інформації, передачу на телебаченні, радіо та на інформацію, що спростовуються. Відповідь, опублікована в останній день перед днем виборів, не повинна містити прямих закликів до голосування за або проти певної партії (блоку). Відповідь має бути оприлюднена без додатків, коментарів та скорочень і здійснюватися за рахунок засобу масової інформації. Відповідь на відповідь не надається. *(Частина дванадцята статті 71 із змінами, внесеними згідно із Законом № 3099-IV (3099-15) від 17.11.2005)*

13. Забороняється проводити передвиборну агітацію, що супроводжується наданням виборцям, закладам, установам, організаціям коштів або безоплатно чи на пільгових умовах товарів (крім товарів, що містять візуальні зображення назви, символіки, прапору партії (партії, що входить до складу блоку; блоку), за умови, що вартість таких товарів не перевищує три відсотки мінімального розміру заробітної плати), послуг, робіт, цінних паперів, кредитів, лотерейних білетів, інших матеріальних цінностей. Така передвиборна агітація або надання виборцям, закладам, установам, організаціям коштів або безоплатно чи на пільгових умовах товарів, послуг, робіт, цінних паперів, кредитів, лотерейних білетів, інших матеріальних цінностей, що супроводжується закликами або пропозиціями голосувати або не голосувати за певну партію (блок) або згадуванням назви партії (блоку) чи імені кандидата, вважається непрямим підкупом виборців, зазначеним у пункті 2 частини четвертої статті 64 цього Закону.

14. Центральна виборча комісія забезпечує розміщення в загальнодержавних засобах масової інформації, передбачених цією частиною, роз'яснення щодо заборони надання виборцям, закладам, установам, організаціям, а також виборчим комісіям та їх членам товарів (крім товарів, що містять візуальні зображення назви, символіки, прапору партії (партії, що входить до складу блоку; блоку), за умови, що вартість таких товарів не перевищує три відсотки мінімального розміру заробітної плати), послуг, робіт, цінних паперів, кредитів, лотерейних білетів, інших матеріальних цінностей (непрямого підкупу). Текст роз'яснення затверджується Центральною виборчою комісією і двічі на тиждень друкується в газетах „Голос України” та „Урядовий кур'єр” на першій сторінці і транслюється на перших каналах Національної телекомпанії України та Національної радіокомпанії України, починаючи за шістьдесят днів до дня виборів за рахунок коштів Державного бюджету України, що виділяються на підготовку і проведення виборів.

15. Регіональні (місцеві) телерадіоорганізації державної та комунальної форми власності своїми передачами не повинні перекривати передачі передвиборної агітації партій (блоків), які транслюються на загальнонаціональних каналах мовлення за рахунок коштів Державного бюджету України, що виділяються на підготовку і проведення виборів.

16. Спеціально уповноважений центральний орган виконавчої влади з питань телебачення і радіомовлення спільно з підпорядкованими йому відповідними телерадіоорганізаціями зобов'язаний забезпечити порядок, за яким трансляція передвиборної агітаційної програми однієї партії (блоку) на першому загальнонаціональному телеканалі не повинна збігатися в часі з трансляцією такої програми іншої партії (блоку) на першому загальнонаціональному радіоканалі, якщо ефірний час для обох програм надається за рахунок коштів Державного бюджету України, що виділяються на підготовку і проведення виборів.

17. Включення до інформаційних теле- і радіопрограм (випусків новин) передвиборних агітаційних матеріалів партій (блоків), у тому числі політичної реклами, забороняється. Усі матеріали передвиборної агітації повинні бути відокремленими від інших матеріалів і означені як такі.

18. Забороняється переривати передачі передвиборних програм партій (блоків) рекламою товарів, робіт, послуг та іншими повідомленнями.

19. Забороняється проведення передвиборної агітації в зарубіжних засобах масової інформації, що діють на території України, а також у зареєстрованих в Україні засобах масової інформації, в яких частка зарубіжної власності перевищує п'ятдесят відсотків.

20. Засобам масової інформації усіх форм власності, що діють на території України, забороняється протягом останніх п'ятнадцяти днів перед днем виборів поширювати інформацію про результати опитувань громадської думки щодо партій (блоків) – суб'єктів виборчого процесу.

21. Забороняється розміщення матеріалів передвиборної агітації, політичної реклами, у тому числі повідомлень про перебіг виборчого процесу, на об'єктах культурної спадщини.

22. Кандидатам у депутати, які займають посади, у тому числі за сумісництвом, в органах виконавчої влади та органах місцевого самоврядування, у правоохоронних органах чи судах, на державних, комунальних підприємствах, у закладах, установах, організаціях, військових частинах (формуваннях), забороняється залучати для передвиборної агітації або використовувати для будь-якої роботи, пов'язаної з проведенням передвиборної агітації, підлеглих їм осіб за місцем роботи чи інших осіб, що перебувають у службовій залежності чи адміністративному підпорядкуванні від них (у робочий час), службовий транспорт, зв'язок, устаткування, приміщення, інші об'єкти та ресурси за місцем роботи, а також використовувати службові чи виробничі наради, збори колективу для проведення передвиборної агітації.

23. Забороняється виготовлення та розповсюдження друкованих передвиборних агітаційних матеріалів, що не містять відомостей про установу, яка здійснила друк, їх тираж, інформацію про осіб, відповідальних за випуск.

24. З часу припинення передвиборної агітації відповідно до частини другої статті 65 цього Закону забороняються проведення агітаційних заходів, розповсюдження передвиборних агітаційних матеріалів у засобах масової інформації, демонстрація агітаційних фільмів чи кліпів, розповсюдження виборчих листівок, плакатів, інших друкованих агітаційних матеріалів чи друкованих видань, в яких розміщено матеріали передвиборної агітації, публічні заклики голосувати за чи проти партій (блоків) – суб'єктів виборчого процесу або публічна оцінка діяльності цих партій (блоків) чи кандидатів у депутати. Передвиборні агітаційні матеріали знімаються з 24 години останньої п'ятниці перед днем виборів відповідними службами місцевих органів виконавчої влади та органів місцевого самоврядування.

25. Забороняється оприлюднення в день виборів результатів опитування виборців щодо їх волевиявлення під час голосування до його закінчення. Способи проведення таких опитувань повинні забезпечувати збереження таємниці голосування опитуваного виборця.

26. Перешкоджання здійсненню права напроведення передвиборної агітації, а також порушення встановленого законом порядку проведення такої агітації тягнуть за собою відповідальність, встановлену законами України.

27. Засоби масової інформації не несуть відповідальності за зміст передвиборної агітації, яка була розміщена відповідно до угод із замовниками, крім випадків, передбачених частинами п'ятою та дев'ятою цієї статті. *(Статтю 71 доповнено частиною згідно із Законом № 3099-IV (3099-15) від 17.11.2005)*

28. У разі надходження до Центральної виборчої комісії або окружної виборчої комісії заяви, скарги чи іншого повідомлення щодо порушень вимог цієї статті, які мають ознаки вчинення злочину чи адміністративного правопорушення, відповідна виборча комісія невідкладно звертається до відповідних правоохоронних органів щодо перевірки зазначеного повідомлення та реагування відповідно до законів України.

Розділ IX

ГАРАНТІЇ ДІЯЛЬНОСТІ ПАРТІЙ (БЛОКІВ), КАНДИДАТІВ У ДЕПУТАТИ, ОФІЦІЙНИХ СПОСТЕРІГАЧІВ

Стаття 72. Гарантії діяльності партій (блоків) у виборчому процесі

1. Партія (блок), яка висунула кандидатів у депутати, має право делегувати одного представника до Центральної виборчої комісії з правом дорадчого голосу, який уповноважений представляти інтереси партії (блоку) в Центральній виборчій комісії під час виборчого процесу. Кандидатура представника затверджується центральним керівним органом партії (керівним органом блоку).

2. Представником партії (блоку) у Центральній виборчій комісії може бути громадянин України, який має право голосу. Не може бути представником партії (блоку): член виборчої комісії; посадова особа органу виконавчої влади або суду, правоохоронних органів чи органів місцевого самоврядування; військовослужбовець; особа, яка проходить альтернативну (невійськову) службу.

3. Заява про реєстрацію представника партії (блоку) у Центральній виборчій комісії, підписана керівником партії (керівниками партій, що входять до блоку) та скріплена печаткою партії (партій, що входять до блоку), та копія рішення центрального керівного органу партії (керівного органу блоку) про

затвердження кандидатури представника партії (блоку) у Центральній виборчій комісії подаються до Центральної виборчої комісії одночасно із заявою про реєстрацію кандидатів у депутати від партії (блоку). У заяві про реєстрацію представника партії (блоку) у Центральній виборчій комісії зазначаються: прізвище, ім'я, по батькові представника партії (блоку), його громадянство, день, місяць і рік народження, місце роботи, займана посада (заняття), місце проживання, номер телефону. До заяви додається письмова згода цієї особи представляти інтереси партії (блоку) в Центральній виборчій комісії.

4. Центральна виборча комісія не пізніше третього робочого дня після надходження документів, зазначених у частині третій цієї статті, реєструє представника партії (блоку) у Центральній виборчій комісії з правом дорадчого голосу та видає йому посвідчення. Форма такого посвідчення встановлюється Центральною виборчою комісією. У разі втрати партією (блоком) статусу суб'єкта виборчого процесу повноваження представника партії (блоку) у Центральній виборчій комісії вважаються припиненими з моменту настання зазначених обставин.

5. Партія (блок) – суб'єкт виборчого процесу може мати не більше п'яти уповноважених осіб у загальнодержавному виборчому окрузі та не більше двох уповноважених осіб у кожному територіальному окрузі. Уповноважена особа партії (блоку) представляє відповідну партію (блок) – суб'єкта виборчого процесу і не є самостійним суб'єктом виборчого процесу. Уповноважена особа партії (блоку) повинна відповідати вимогам, зазначеним у частині другій цієї статті. Список уповноважених осіб партії (блоку) з обов'язковим зазначенням відповідного виборчого округу затверджується центральним керівним органом партії (керівним органом блоку).

6. Повноваження уповноважених осіб партії (блоку) у загальнодержавному виборчому окрузі поширюються також на закордонний виборчий округ.

7. Заява про реєстрацію уповноважених осіб партії (блоку), підписана керівником партії (керівниками партій, що входять до блоку) та скріплена печаткою партії (партій, що входять до блоку), та копія рішення центрального керівного органу партії (керівного органу блоку) про затвердження списку уповноважених осіб партії (блоку) подаються до Центральної виборчої комісії у будь-який час після реєстрації кандидатів у депутати, включених до виборчого списку партії (блоку). У заяві про реєстрацію уповноважених осіб партії (блоку) зазначаються: прізвище, ім'я, по батькові кожної уповноваженої особи, відповідний виборчий округ, громадянство уповноваженої особи партії (блоку), день, місяць і рік народження, місце роботи, займана посада (заняття), місце проживання, номер телефону. До заяви додаються письмові згоди цих осіб представляти інтереси партії (блоку) у відповідному виборчому окрузі.

8. Центральна виборча комісія не пізніше третього дня після надходження документів, зазначених у частині сьомій цієї статті, реєструє уповноважених осіб партії (блоку) та видає представникові партії (блоку) у Центральній виборчій комісії їх посвідчення за формою, встановленою Центральною виборчою комісією. У разі втрати партією (блоком) статусу суб'єкта виборчого процесу повноваження уповноважених осіб партії (блоку) вважаються припиненими з моменту настання зазначеної обставини.

9. Представник партії (блоку) у Центральній виборчій комісії, уповноважена особа партії (блоку) з дня їх реєстрації Центральною виборчою комісією до припинення їх повноважень або закінчення виборчого процесу мають право на звільнення від виробничих або службових обов'язків без збереження заробітної плати за погодженням із власником підприємства, установи, організації або уповноваженим ним органом.

10. Представник партії (блоку) у Центральній виборчій комісії, уповноважена особа партії (блоку) мають право у будь-який час до дня виборів звернутися до Центральної виборчої комісії із заявою про складення своїх повноважень.

11. Керівний орган партії (блоку), який приймав рішення про затвердження представника партії (блоку) у Центральній виборчій комісії чи уповноваженої особи партії (блоку), у будь-який час до дня виборів може прийняти рішення про відкликання представника партії (блоку) у Центральній виборчій комісії чи уповноваженої особи партії (блоку) та про затвердження іншої кандидатури замість відкликаної. Відповідна заява разом з копією рішення та іншими документами подається до Центральної виборчої комісії у порядку, визначеному частинами третьою і сьомою цієї статті.

12. На підставі заяви, поданої відповідно до частини десятої або одинадцятої цієї статті, не пізніше третього робочого дня після її надходження, але не пізніше дня виборів, а в день виборів – невідкладно Центральна виборча комісія приймає рішення про скасування реєстрації представника партії (блоку) у Центральній виборчій комісії чи уповноваженої особи партії (блоку) та про реєстрацію іншої особи представником партії (блоку) у Центральній виборчій комісії чи уповноваженою особою партії (блоку). Копія рішення невідкладно видається представнику партії (блоку) у Центральній виборчій комісії або надсилається на адресу керівного органу партії (блоку).

РОЗДІЛ 1. КОНСТИТУЦІЙНО-ПРАВОВЕ ЗАБЕЗПЕЧЕННЯ ВИБОРІВ

13. Посвідчення представника партії (блоку) у Центральній виборчій комісії чи уповноваженої особи партії (блоку), повноваження яких припинено до закінчення виборчого процесу, анулюється і негайно повертається до Центральної виборчої комісії.

14. Представник партії (блоку) у Центральній виборчій комісії має право:

1) бути присутнім на всіх засіданнях Центральної виборчої комісії під час обговорення питань, пов'язаних із виборами депутатів, та брати участь у їх обговоренні з правом дорадчого голосу: отримувати до початку засідання порядок денний та матеріали до питань порядку денного, ставити запитання доповідачу, вносити пропозиції щодо рішення Центральної виборчої комісії;

2) знайомитися із змістом протоколів засідань Центральної виборчої комісії та її рішеннями, отримувати копії цих рішень; у разі своєї відсутності на засіданні знайомитися з документами, на підставі яких приймалися рішення на такому засіданні;

3) невідкладно знайомитися з протоколами, телефонограмами, факсами та іншими офіційними повідомленнями, що надходять до Центральної виборчої комісії від окружних та закордонних дільничних виборчих комісій, про підсумки голосування у відповідному територіальному виборчому окрузі, а також протоколами відповідних дільничних виборчих комісій про підрахунок голосів на виборчій дільниці, отримувати їх копії;

4) реалізовувати інші права, передбачені цим Законом для представника партії (блоку) у Центральній виборчій комісії.

15. Уповноважена особа партії (блоку):

1) сприяє партії (блоку) в її участі у виборчому процесі, в тому числі у проведенні передвиборної агітації;

2) представляє інтереси партії (блоку) у відносинах з виборчими комісіями (крім Центральної виборчої комісії), органами виконавчої влади, судами, органами місцевого самоврядування, виборцями, іншими суб'єктами виборчого процесу на території відповідного виборчого округу;

3) може брати участь з правом дорадчого голосу в засіданнях виборчих комісій (крім Центральної виборчої комісії) на території відповідного виборчого округу;

4) має право бути присутньою на виборчій дільниці під час голосування та на засіданні дільничної виборчої комісії при підрахунку голосів виборців з урахуванням обмежень, встановлених частиною третьою статті 34 цього Закону;

5) має права офіційного спостерігача від партії (блоку), передбачені частиною сьомою статті 75 цього Закону;

6) має інші права, передбачені цим Законом для уповноваженої особи партії (блоку).

16. На уповноважену особу партії (блоку) поширюються обмеження, встановлені частиною восьмою статті 75 цього Закону.

Стаття 73. Гарантії діяльності кандидатів у депутати

1. Кандидату у депутати, крім кандидата у депутати, який є Президентом України або народним депутатом України, не може бути відмовлено у звільненні на період передвиборної агітації від виконання виробничих або службових обов'язків за місцем роботи з наданням неоплачуваної відпустки.

2. Кандидат у депутати під час виборчого процесу не може бути звільнений з роботи з ініціативи власника підприємства, установи, організації або уповноваженого ним органу, командира військової частини (формування). Кандидат у депутати без його згоди не може бути переведений на іншу роботу, направлений у відрядження, а також призваний на військову або альтернативну (невійськову) службу, навчальні (перевірні) та спеціальні збори військовозобов'язаних.

3. Кандидат у депутати має права уповноваженої особи партії (блоку), передбачені пунктами 1, 4, 5 частини п'ятнадцятої статті 72 цього Закону, які він здійснює у загальнодержавному виборчому окрузі.

Стаття 74. Офіційні спостерігачі

1. У виборчому процесі можуть брати участь офіційні спостерігачі від партій (блоків) – суб'єктів виборчого процесу. Офіційний спостерігач від партії (блоку) є самостійним суб'єктом виборчого процесу.

2. Офіційні спостерігачі від громадських організацій здійснюють спостереження за ходом виборчого процесу в порядку, визначеному цим Законом.

3. Офіційні спостерігачі від іноземних держав та міжнародних організацій можуть вести спостереження за ходом виборчого процесу.

4. Повноваження офіційних спостерігачів починаються з дня їх реєстрації відповідною виборчою комісією у порядку, передбаченому цим Законом, і припиняються після встановлення Центральною виборчою комісією результатів виборів депутатів.

5. Виборча комісія, яка зареєструвала офіційного спостерігача, може достроково припинити його повноваження у разі порушення ним законів України. Про дострокове припинення повноважень офіційного спостерігача приймається мотивоване рішення.

Стаття 75. Офіційні спостерігачі від партій (блоків)

1. Офіційним спостерігачем від партії (блоку) – суб'єкта виборчого процесу може бути громадянин України, який має право голосу. Не може бути офіційним спостерігачем від партії (блоку): член виборчої комісії; посадова особа органів виконавчої влади або суду, правоохоронних органів чи органів місцевого самоврядування; військовослужбовець; особа, яка проходить альтернативну (невійськову) службу.

2. Офіційний спостерігач від партії (блоку) в територіальному виборчому окрузі реєструється окружною виборчою комісією за поданням уповноваженої особи партії (блоку) у відповідному територіальному або загальнодержавному виборчому окрузі.

3. У поданні про реєстрацію офіційних спостерігачів зазначаються їх прізвища, імена, по батькові, громадянство, дата народження, місце проживання та адреса житла, місце праці та посада, номери контактних телефонів. До подання додаються заяви про згоду цих осіб бути офіційними спостерігачами від відповідної партії (блоку).

4. Подання про реєстрацію спостерігача від партії (блоку) за підписом уповноваженої особи партії (блоку) вноситься до відповідної окружної виборчої комісії не пізніше як за п'ять днів до дня виборів. Підставою для відмови у реєстрації офіційного спостерігача від партії (блоку) може бути лише порушення положень частин першої – третьої цієї статті.

5. Відповідна окружна виборча комісія здійснює реєстрацію офіційних спостерігачів та видає офіційним спостерігачам від партій (блоків) посвідчення за формою, встановленою Центральною виборчою комісією, не пізніше як наступного дня після внесення подання.

6. Реєстрацію офіційних спостерігачів від партій (блоків) у закордонному виборчому окрузі здійснює Центральна виборча комісія у порядку, встановленому цією статтею.

7. Офіційний спостерігач від партії (блоку) має право:

1) перебувати на виборчих дільницях під час голосування, спостерігати з будь-якої відстані за діями членів виборчої комісії, у тому числі під час видачі бюлетенів виборцям і підрахунку голосів, не заважаючи членам виборчої комісії фізично;

2) робити фото- та кінозйомки, аудіо- та відеозаписи, не порушуючи при цьому таємниці голосування;

3) бути присутнім при видачі виборчих бюлетенів членам дільничної виборчої комісії, у тому числі для організації голосування виборців за місцем перебування, та при проведенні такого голосування;

4) бути присутнім з дотриманням вимог цього Закону на засіданнях дільничних та окружних виборчих комісій, з урахуванням положень, встановлених частиною третьою статті 34 цього Закону, у тому числі під час підрахунку голосів виборців на виборчій дільниці, встановлення підсумків голосування в територіальному виборчому окрузі;

5) звертатися до відповідної виборчої комісії чи до суду з вимогою про усунення порушень цього Закону в разі їх виявлення;

6) складати акт про виявлення порушення цього Закону, що підписується ним та не менш як двома виборцями, які засвідчують факт цього порушення, із зазначенням їх прізвищ, імен, по батькові, місця проживання та адреси житла, та подавати його з відповідною скаргою до виборчої комісії чи до суду у строки, передбачені статтею 106 цього Закону;

7) вживати необхідних заходів щодо припинення протиправних дій під час голосування та підрахунку голосів виборців на виборчій дільниці;

8) отримати копії протоколів про передачу виборчих бюлетенів, про підрахунок голосів і встановлення результатів голосування та інших документів у випадках, передбачених цим Законом;

9) реалізовувати інші права, передбачені цим Законом для офіційних спостерігачів від партій (блоків).

8. Офіційний спостерігач від партії (блоку) не має права:

1) безпідставно втручатися в роботу виборчої комісії, чинити дії, що порушують законний хід виборчого процесу або неправомірно заважають членам виборчої комісії здійснювати свої повноваження;

2) заповнювати замість виборця (у тому числі і на його прохання) виборчий бюлетень;

3) бути присутнім при заповненні виборцем виборчого бюлетеня у кабіні (кімнаті) для таємного голосування або іншим чином порушувати таємницю голосування.

9. У разі порушення офіційним спостерігачем від партії (блоку) вимог частини восьмої цієї статті виборча комісія робить йому попередження. У випадку повторного або грубого порушення вимог частини восьмої цієї статті виборча комісія може позбавити його права бути присутнім на своєму засіданні. Таке рішення може бути оскаржене офіційним спостерігачем від партії (блоку) до виборчої комісії вищого рівня або до суду в порядку, передбаченому цим Законом.

10. Уповноважена особа партії (блоку) має право відкликати офіційного спостерігача від цієї партії (блоку), звернувшись з письмовою заявою до відповідної окружної виборчої комісії (а щодо офіційного спостерігача у закордонному виборчому окрузі – до Центральної виборчої комісії) про припинення його повноважень, і подати документи для реєстрації офіційним спостерігачем іншої особи в порядку, встановленому цією статтею.

11. Офіційний спостерігач має право у будь-який час звернутися до окружної виборчої комісії (а щодо офіційного спостерігача у закордонному виборчому окрузі – до Центральної виборчої комісії) із заявою про складення своїх повноважень. На підставі такої заяви окружна виборча комісія приймає рішення про скасування реєстрації офіційного спостерігача, копія якого надається уповноваженій особі партії (блоку) у відповідному окрузі.

Стаття 76. Офіційні спостерігачі від громадських організацій

1. Громадські організації, до статутної діяльності яких належать питання виборчого процесу та спостереження за ним, зареєстровані у встановленому законом порядку не менш як за два роки до дня виборів, мають право за дозволом Центральної виборчої комісії мати офіційних спостерігачів, які ведуть спостереження за перебігом виборчого процесу, в тому числі за голосуванням, підрахунком голосів і встановленням підсумків голосування на будь-якій виборчій дільниці та в територіальному виборчому окрузі.

2. Громадська організація, яка відповідає вимогам, зазначеним у частині першій цієї статті, не пізніше ніж за дев'яносто днів до дня виборів може звернутися до Центральної виборчої комісії з клопотанням про дозвіл мати офіційних спостерігачів під час виборів депутатів. До клопотання, підписаного керівником громадської організації та засвідченого печаткою організації, додаються копія статуту громадської організації, засвідчена в нотаріальному порядку, а також копія свідоцтва про державну реєстрацію громадської організації, засвідчена органом, що видав це свідоцтво, або засвідчена в нотаріальному порядку.

3. Центральна виборча комісія не пізніше як на десятий день з дня отримання клопотання приймає рішення про надання дозволу громадській організації мати офіційних спостерігачів або про відмову в наданні такого дозволу, про що повідомляє громадську організацію наступного дня після дня прийняття відповідного рішення. Підставою для відмови може бути лише порушення громадською організацією вимог, встановлених частинами першою та другою цієї статті. Копія рішення про надання дозволу громадській організації мати офіційних спостерігачів або про відмову в наданні такого дозволу видається уповноваженому представнику громадської організації не пізніше ніж наступного дня після дня прийняття такого рішення. Громадська організація має право оскаржити до суду рішення про відмову в наданні їй дозволу мати офіційних спостерігачів.

4. Центральна виборча комісія не пізніше ніж за сімдесят днів до дня виборів депутатів офіційно публікує у газетах „Голос України” та „Урядовий кур’єр” перелік громадських організацій, яким надано дозвіл мати офіційних спостерігачів на виборах депутатів.

5. На офіційних спостерігачів від громадських організацій поширюються вимоги, встановлені частиною першою статті 75 цього Закону.

6. Офіційний спостерігач від громадської організації реєструється окружною виборчою комісією (для здійснення спостереження у закордонному виборчому окрузі – Центральною виборчою комісією) за поданням громадської організації, яка отримала дозвіл мати офіційних спостерігачів на виборах, за підписом керівника цієї організації, засвідченого печаткою організації.

7. У поданні про реєстрацію офіційних спостерігачів від громадської організації зазначаються їх прізвища, імена та по батькові, громадянство, дата народження, місце проживання та адреса житла, місце праці та посада, номери контактних телефонів. До подання додаються заяви про згоду цих осіб бути офіційними спостерігачами від цієї громадської організації.

8. Подання про реєстрацію спостерігача від громадської організації, зазначене у частинах шостій та сьомій цієї статті, вноситься до відповідної окружної виборчої комісії (щодо офіційних спостерігачів у закордонному виборчому окрузі – до Центральної виборчої комісії) не пізніше як за п’ять днів до дня виборів.

9. Відповідна окружна виборча комісія (щодо офіційних спостерігачів у закордонному виборчому окрузі – Центральна виборча комісія) не пізніше як наступного дня після внесення подання видає офіційним спостерігачам посвідчення за формою, встановленою Центральною виборчою комісією.

10. На засіданні виборчої комісії, підсумковому засіданні та на виборчій дільниці під час голосування мають право бути присутніми одночасно не більше трьох офіційних спостерігачів від різних громадських організацій. При більшій кількості зареєстрованих офіційних спостерігачів від громадських організацій окружна виборча комісія рекомендує представникам громадських організацій узгодити розподіл дільниць між громадськими організаціями.

11. Офіційний спостерігач від громадської організації має право:

1) перебувати на виборчих дільницях під час голосування, спостерігати з будь-якої відстані за діями членів комісії, у тому числі під час видачі бюлетенів виборцям і підрахунку голосів, не заважаючи членам комісії фізично;

2) робити фото-, кінозйомки, аудіо- та відеозаписи, не порушуючи при цьому таємниці голосування;

3) бути присутнім при видачі виборчих бюлетенів членам дільничної виборчої комісії, у тому числі для організації голосування виборців за місцем перебування, та при проведенні такого голосування;

4) бути присутнім з дотриманням вимог цього Закону на засіданнях дільничних та окружної виборчих комісій відповідного територіального виборчого округу з урахуванням вимог, встановлених частиною десятою цієї статті та частиною третьою статті 34 цього Закону, в тому числі під час підрахунку голосів виборців на будь-якій виборчій дільниці, встановлення підсумків голосування в територіальному виборчому окрузі;

5) отримати копії протоколів про передачу виборчих бюлетенів, про підрахунок голосів та встановлення результатів голосування та інших документів у випадках, передбачених цим Законом.

12. Офіційний спостерігач від громадської організації зобов'язаний дотримуватися обмежень, передбачених частиною восьмою статті 75 цього Закону.

13. Офіційний спостерігач від громадської організації не є суб'єктом виборчого процесу і не має прав суб'єкта виборчого процесу.

14. У разі грубого або систематичного порушення офіційним спостерігачем від громадської організації вимог частини дванадцятої цієї статті дільнична виборча комісія своїм рішенням може позбавити його права бути присутнім на своєму засіданні. Таке рішення може бути оскаржене офіційним спостерігачем від громадської організації до виборчої комісії вищого рівня або до суду в порядку, передбаченому цим Законом.

15. Громадська організація має право відкликати свого офіційного спостерігача, звернувшись із заявою, підписаною її керівником та засвідченою печаткою громадської організації, до відповідної окружної виборчої комісії (щодо офіційного спостерігача у закордонному виборчому окрузі – до Центральної виборчої комісії) про припинення його повноважень і подати документи для реєстрації офіційним спостерігачем від громадської організації іншої особи в порядку, встановленому цим Законом.

16. Офіційний спостерігач від громадської організації має право у будь-який час звернутися до окружної виборчої комісії (офіційний спостерігач у закордонному виборчому окрузі – до Центральної виборчої комісії) із заявою про складення своїх повноважень. На підставі такої заяви виборча комісія приймає рішення про скасування реєстрації офіційного спостерігача від громадської організації, копія якого надсилається громадській організації.

Стаття 77. Офіційні спостерігачі від іноземних держав, міжнародних організацій

1. Офіційні спостерігачі від іноземних держав, міжнародних організацій реєструються Центральною виборчою комісією. Пропозиції щодо реєстрації офіційних спостерігачів подаються іноземними державами, міжнародними організаціями безпосередньо або через Міністерство закордонних справ України до Центральної виборчої комісії не пізніше як за десять днів до дня виборів.

2. Рішення про реєстрацію офіційних спостерігачів від іноземних держав, міжнародних організацій приймається Центральною виборчою комісією не пізніше як за п'ять днів до дня виборів.

3. Громадяни України не можуть бути зареєстровані офіційними спостерігачами від іноземних держав чи міжнародних організацій. Громадяни України або іноземці чи особи без громадянства, які володіють українською мовою, можуть супроводжувати зареєстрованих офіційних спостерігачів від іноземних держав і міжнародних організацій на території виборчих дільниць та під час засідань виборчих комісій виключно для виконання функцій перекладача.

4. Центральна виборча комісія видає офіційним спостерігачам від іноземних держав, міжнародних організацій посвідчення за встановленою нею формою.

5. Офіційні спостерігачі від іноземних держав, міжнародних організацій здійснюють свої повноваження на території України, а також на закордонних виборчих дільницях.

6. Офіційний спостерігач від іноземної держави, міжнародної організації має право:

1) бути присутнім на зустрічах кандидатів у депутати, уповноважених осіб партій (блоків) з виборчими, на передвиборних зборах, мітингах, засіданнях виборчих комісій;

2) знайомитися з матеріалами передвиборної агітації;

3) перебувати на виборчих дільницях під час голосування, а також на засіданнях дільничних виборчих комісій при підрахунку голосів виборців та окружних виборчих комісій при встановленні підсумків голосування;

4) робити фото- та кінозйомки, аудіо- та відеозаписи, не порушуючи при цьому таємниці голосування;

5) публічно висловлювати свої пропозиції щодо організації проведення виборів депутатів та вдосконалення законодавства України з урахуванням міжнародного досвіду, проводити прес-конференції з додержанням вимог законодавства України;

6) утворювати разом з іншими спостерігачами від іноземних держав, міжнародних організацій за погодженням з Центральною виборчою комісією тимчасові групи офіційних спостерігачів для координації своєї діяльності в межах повноважень, передбачених цим Законом.

7. Офіційні спостерігачі від іноземних держав, міжнародних організацій здійснюють спостереження самостійно і незалежно.

8. Міністерство закордонних справ України, інші органи виконавчої влади, органи місцевого самоврядування та виборчі комісії сприяють офіційним спостерігачам від іноземних держав, міжнародних організацій у здійсненні ними повноважень.

9. Фінансове і матеріальне забезпечення діяльності офіційних спостерігачів від іноземних держав, міжнародних організацій здійснюється за рахунок коштів держав чи організацій, які направили цих спостерігачів в Україну, або за їх власні кошти.

10. Офіційні спостерігачі від іноземних держав та міжнародних організацій не мають права втручатися в роботу виборчої комісії, чинити дії, що порушують законний хід виборчого процесу або неправомірно заважають членам виборчої комісії здійснювати свої повноваження; заповнювати замість виборця (у тому числі і на його прохання) виборчий бюлетень або іншим чином порушувати таємницю голосування та використовувати свій статус у діяльності, не пов'язаний зі спостереженням за ходом виборчого процесу. Це обмеження поширюється і на осіб, які відповідно до частини третьої цієї статті супроводжують офіційних спостерігачів, під час безпосередньої роботи з офіційним спостерігачем від іноземної держави, міжнародної організації.

Розділ X

ГОЛОСУВАННЯ ТА ВСТАНОВЛЕННЯ РЕЗУЛЬТАТІВ ВИБОРІВ ДЕПУТАТІВ

Стаття 78. Виборчий бюлетень

1. Голосування виборців на виборах депутатів здійснюється за допомогою виборчого бюлетеня з виборів народних депутатів України (далі – виборчий бюлетень).

2. Форма і текст виборчого бюлетеня затверджуються Центральною виборчою комісією не пізніше як за тридцять два дні до дня виборів. Виборчі бюлетені повинні бути однаковими за розміром, кольором та змістом. Ступінь захисту виборчого бюлетеня встановлюється Центральною виборчою комісією.

3. Виборчий бюлетень містить назву та дату виборів депутатів, номер територіального виборчого округу або позначення закордонного виборчого округу, номер виборчої дільниці, а також позначення місця для печатки дільничної виборчої комісії, прізвища та підпису члена дільничної виборчої комісії, який видаватиме виборчий бюлетень. Текст виборчого бюлетеня викладається державною мовою і повинен бути розміщений на одному аркуші та лише з одного боку.

4. Назви партій (блоків) у виборчому бюлетені розміщуються у порядку їх номерів, визначених жеребкуванням, яке проводить Центральна виборча комісія за участю представників партій (блоків) у Центральній виборчій комісії після закінчення реєстрації кандидатів у депутати від партій (блоків) перед затвердженням форми і тексту бюлетеня. У виборчому бюлетені зазначаються визначений жеребкуванням номер кожної партії (блоку), повна назва відповідної партії (блоку з обов'язковим зазначенням назв партій, що входять до блоку), прізвища, імена, по батькові перших п'яти кандидатів у депутати, включених до виборчого списку партії (блоку). Між номером кожної партії (блоку) та назвою цієї партії (блоку) розміщується порожній квадрат. Після переліку партій (блоків) розміщується відділений від переліку партій (блоків) неперервною лінією текст: „Не підтримую кандидатів у на-

родні депутати України від жодної політичної партії, виборчого блоку політичних партій” і ліворуч біля цього тексту розташовується порожній квадрат. (Частина четверта статті 78 в редакції Закону № 3437-IV (3437-15) від 09.02.2006)

5. Виборчий бюлетень містить роз'яснення щодо порядку його заповнення виборцем під час голосування.

6. Виборчий бюлетень має контрольний талон, відокремлений лінією відриву. Контрольний талон повинен містити назву та дату виборів, номер територіального виборчого округу або позначення закордонного виборчого округу, номер виборчої дільниці, а також позначення місця для номера, за яким виборця внесено до списку виборців на дільниці, підпису виборця, який отримує виборчий бюлетень, прізвища та підпису члена дільничної виборчої комісії, який видаватиме виборчий бюлетень.

7. Виборчий бюлетень є документом суворой звітності. Центральна виборча комісія, окружні та дільничні виборчі комісії забезпечують суворий облік отриманих та виданих виборчих бюлетенів відповідно до вимог цього Закону. Документація, що забезпечує облік виборчих бюлетенів, передається підприємствами-виготовлювачами, окружними та дільничними виборчими комісіями до Центральної виборчої комісії. Центральна виборча комісія після офіційного оприлюднення результатів виборів забезпечує передання облікової інформації на збереження до відповідних архівних установ.

8. Виборчі бюлетені для кожної виборчої дільниці виготовляються у кількості, що на два відсотки перевищує кількість виборців, які включені до списку виборців на виборчій дільниці.

9. Для виборчих дільниць, які відповідно до частини дев'ятнадцятої статті 42 цього Закону визначені для проведення голосування за відкритими посвідченнями, виготовляється додаткова кількість виборчих бюлетенів, яка становить один відсоток від кількості виборців у відповідному територіальному виборчому окрузі.

Стаття 79. Порядок виготовлення виборчих бюлетенів

1. Центральна виборча комісія забезпечує виготовлення не пізніше як за сім днів до дня виборів виборчих бюлетенів у централізованому порядку державним поліграфічним підприємством на підставі угоди, укладеної нею з цим підприємством.

2. Підприємство – виготовлювач виборчих бюлетенів забезпечує суворе дотримання замовленої кількості виготовлених бюлетенів, їх облік та передачу замовнику в порядку, встановленому Центральною виборчою комісією.

3. Технічні відходи, поліграфічний брак, а також друкарські форми знищуються в порядку та у строки, визначені угодою на виготовлення виборчих бюлетенів.

4. Контроль за виготовленням виборчих бюлетенів на підприємстві-виготовлювачі, дотриманням вимог щодо знищення друкарських форм, технічних відходів, поліграфічного браку здійснюється контрольною комісією, яка утворюється Центральною виборчою комісією за поданнями партій (блоків), які в поточному складі Верховної Ради України станом на 15 вересня року, що передують рокові проведення виборів, мають свої партійні фракції (фракції блоків), не пізніше як у день затвердження форми виборчого бюлетеня.

5. Виборчі бюлетені отримуються Центральною виборчою комісією в упаковці підприємства-виготовлювача на підставі акта прийому-передачі за формою, встановленою Центральною виборчою комісією. Акти прийому-передачі виборчих бюлетенів із зазначенням кількості отриманих виборчих бюлетенів оприлюднюються не пізніше наступного дня після дня підписання кожного такого акта на офіційному веб-сайті Центральної виборчої комісії. Зведена інформація на підставі актів прийому-передачі про кількість виборчих бюлетенів, виготовлених для кожного виборчого округу, оприлюднюється у тому ж порядку не пізніше ніж за два дні до дня виборів.

6. На спеціальній виборчій дільниці, утвореній на судні, що перебуває в день виборів депутатів у плаванні під Державним Прапором України, на полярній станції України, виборчі бюлетені можуть бути виготовлені, як виняток, з дозволу Центральної виборчої комісії безпосередньо дільничною виборчою комісією. Такий дозвіл може бути наданий не пізніше ніж за три дні до дня виборів на підставі подання відповідної окружної виборчої комісії, в якому зазначено номер виборчої дільниці, утвореної на відповідному судні чи на полярній станції України, назву судна чи полярної станції України, а також час, коли відповідне судно покинуло останній порт на території України. Виборчі бюлетені, виготовлені для такої дільниці на замовлення Центральної виборчої комісії, після надання зазначеного дозволу погашаються у встановленому цим Законом порядку Центральною (якщо вони ще не були передані до окружної виборчої комісії) або окружною виборчою комісією, про що складається акт за формою і в порядку, встановленими частиною восьмою статті 35 цього Закону. Відомості зазначеного акта враховуються Центральною

РОЗДІЛ 1. КОНСТИТУЦІЙНО-ПРАВОВЕ ЗАБЕЗПЕЧЕННЯ ВИБОРІВ

виборчою комісією при складанні протоколу про результати виборів депутатів або окружною виборчою комісією про підсумки голосування в межах територіального виборчого округу.

7. У разі скасування рішення про реєстрацію усіх кандидатів у депутати від партії (блоку) з підстав і у порядку, встановленому частиною другою статті 64 цього Закону, після виготовлення виборчих бюлетенів, однак більш ніж за десять днів до дня виборів, Центральна виборча комісія приймає рішення про виготовлення нових виборчих бюлетенів. Виготовлення нових виборчих бюлетенів здійснюється у порядку, встановленому цим Законом. Нові виборчі бюлетені виготовляються на папері іншого кольору.

8. Якщо рішення про скасування рішення про реєстрацію усіх кандидатів у депутати від партії (блоку) прийнято за десять або менше днів до дня виборів, Центральна виборча комісія приймає рішення про внесення змін до виборчого бюлетеня. Такі зміни до виборчих бюлетенів вносяться членами дільничних виборчих комісій з використанням відповідного штампа у порядку, встановленому частинами п'ятнадцятою – вісімнадцятою статті 80 цього Закону. Вносити зміни до виборчого бюлетеня без рішення Центральної виборчої комісії забороняється. Про зміни, внесені до виборчого бюлетеня, повідомляється кожному виборцю під час видачі виборчого бюлетеня.

9. Форма штампу, зазначеного у частині восьмій цієї статті, затверджується Центральною виборчою комісією не пізніше як за тридцять п'ять днів до дня виборів. Окружні виборчі комісії не пізніше як за десять днів до дня виборів забезпечують виготовлення таких штампів. Штampi передаються дільничним виборчим комісіям разом з виборчими бюлетенями.

10. Виборчий бюлетень, до якого не внесено зміни, зазначені у частині восьмій цієї статті, вважається недійсним. Виборчий бюлетень, до якого внесено зміни без рішення Центральної виборчої комісії або невідповідно до вказаного рішення, вважається недійсним.

11. Особи, винні у протиправному псуванні виборчих бюлетенів, відшкодовують завдану шкоду в порядку, встановленому законом.

Стаття 80. Порядок передачі виборчих бюлетенів виборчим комісіям

1. Окружна виборча комісія приймає виборчі бюлетені від уповноваженого члена Центральної виборчої комісії або представника секретаріату Центральної виборчої комісії, уповноваженого рішенням Центральної виборчої комісії, на своєму засіданні не раніше як за сім днів до дня виборів. Окружна виборча комісія складає у трьох примірниках протокол про прийняття виборчих бюлетенів. Зазначений протокол складається у порядку, передбаченому частиною восьмою статті 35 цього Закону, а також підписується уповноваженим членом або представником секретаріату Центральної виборчої комісії, уповноваженим рішенням Центральної виборчої комісії, який здійснює передання виборчих бюлетенів. Перший примірник протоколу передається до Центральної виборчої комісії, другий – зберігається в окружній виборчій комісії, третій – невідкладно вивіщується в приміщенні окружної виборчої комісії для загального ознайомлення.

2. Окружна виборча комісія забезпечує збереження й охорону виборчих бюлетенів, отриманих від Центральної виборчої комісії. Виборчі бюлетені зберігаються у приміщенні окружної виборчої комісії в сейфі (металевій шафі або окремій кімнаті), який (яка) опечатується стрічкою з проставленням на ній підписів усіх присутніх на засіданні комісії та печатки комісії. Сейф (металева шафа чи окрема кімната) постійно (до передачі бюлетенів дільничним виборчим комісіям) перебуває під охороною працівника органів внутрішніх справ України.

3. Окружна виборча комісія не раніше як за три дні до дня виборів, але не пізніше як за 20 годин до дня виборів на своєму засіданні передає виборчі бюлетені дільничним виборчим комісіям округу. Виборчі бюлетені приймають не менш як три члени кожної дільничної виборчої комісії.

4. Дільничній виборчій комісії передаються усі виборчі бюлетені, на яких зазначений номер відповідної виборчої дільниці.

5. Про передачу окружною виборчою комісією виборчих бюлетенів дільничним виборчим комісіям округу складається протокол в порядку і за формою, встановленими частиною восьмою статті 35 цього Закону. У протоколі зазначаються:

- 1) номер територіального виборчого округу;
- 2) кількість виборчих бюлетенів, отриманих окружною виборчою комісією;
- 3) номер кожної виборчої дільниці, членам комісії якої передаються бюлетені;
- 4) кількість виборців на виборчій дільниці згідно із списком виборців на день складення протоколу (включно із кількістю виборців, включених до списку для голосування за відкріпними посвідченнями);
- 5) кількість переданих на виборчу дільницю виборчих бюлетенів для голосування;
- 6) прізвища та підписи членів дільничної виборчої комісії, які прийняли виборчі бюлетені;
- 7) кількість виборчих бюлетенів, погашених окружною виборчою комісією, що були призначені

для спеціальних виборчих дільниць, утворених на судні, що перебуває в день виборів у плаванні під Державним Прапором України, на полярній станції України, яким надано дозвіл на виготовлення бюлетенів відповідно до частини шостої статті 79 цього Закону.

6. Протокол про передачу дільничним виборчим комісіям виборчих бюлетенів складається у кількості примірників на три більшої, ніж кількість осіб, які входять до складу окружної виборчої комісії. Примірники протоколу нумеруються і мають однакову юридичну силу. Перший примірник протоколу надсилається до Центральної виборчої комісії, другий – зберігається в окружній виборчій комісії, третій – невідкладно вивішується у приміщенні окружної виборчої комісії для загального ознайомлення. Решта по одному примірнику протоколу надається членам окружної виборчої комісії.

7. Витяг із протоколу за формою, встановленою Центральною виборчою комісією, із зазначенням відомостей, що стосуються відповідної виборчої дільниці, надається разом з виборчими бюлетенями представникам кожної дільничної виборчої комісії, які отримали виборчі бюлетені, за підписами голови і секретаря окружної виборчої комісії та трьох членів відповідної дільничної виборчої комісії, засвідчений печаткою окружної виборчої комісії.

8. Дільничним виборчим комісіям закордонних виборчих дільниць виборчі бюлетені передаються не раніш як за три дні до дня виборів через Міністерство закордонних справ України у порядку, встановленому Центральною виборчою комісією; за необхідності, як виняток, виборчі бюлетені можуть передаватися за шість днів до дня виборів. Про передачу виборчих бюлетенів виборчим комісіям закордонних виборчих дільниць Центральна виборча комісія складає протокол, зазначений у частині п'ятій цієї статті. Протокол складається у двох примірниках, один з яких залишається у Центральній виборчій комісії, а другий разом з витягами з протоколу для кожної закордонної виборчої дільниці передається до Міністерства закордонних справ України, відомості зазначеного протоколу не пізніше наступного дня оприлюднюються на офіційному веб-сайті Центральної виборчої комісії.

9. Кандидат у депутати, уповноважена особа партії (блоку), офіційний спостерігач, який був присутнім при передачі виборчих бюлетенів, має право на своє прохання невідкладно отримати копії зазначених у частинах першої і п'ятій цієї статті протоколів, засвідчені на кожній сторінці головою і секретарем окружної виборчої комісії та скріплені печаткою комісії, з розрахунку не більш як по одній копії протоколу для партії (блоку) – суб'єкта виборчого процесу. Копії протоколу, зазначеного у частині восьмій цієї статті, надаються представникам партій (блоків) у Центральній виборчій комісії.

10. Члени дільничної виборчої комісії звичайних та спеціальних виборчих дільниць (крім дільниць на судах, що перебувають на цей час у плаванні під Державним Прапором України, та на полярній станції України) транспортують отримані ними виборчі бюлетені до приміщення дільничної виборчої комісії у супроводі працівника органів внутрішніх справ України, на якого покладається обов'язок охорони.

11. Приймання виборчих бюлетенів дільничною виборчою комісією відбувається на засіданні дільничної виборчої комісії невідкладно після прибуття членів виборчої комісії, які отримали бюлетені. Секретар комісії проставляє у визначених місцях кожного виборчого бюлетеня печатку дільничної виборчої комісії. Інший визначений рішенням комісії член дільничної виборчої комісії перераховує отримані виборчі бюлетені, перевіряючи відповідність номерів територіального виборчого округу та виборчої дільниці, зазначених на бюлетенях, виборчій дільниці, яка отримала виборчі бюлетені.

12. При підрахунку виборчих бюлетенів визначений виборчою комісією член комісії рахує виборчі бюлетені вголос. Інші члени комісії спостерігають за підрахунком. При підрахунку виборчих бюлетенів забороняється поділ комісії на кілька груп, кожна з яких підраховує частину бюлетенів.

13. У разі виявлення невідповідності підрахованої кількості виборчих бюлетенів та кількості, зазначеної у витягу з протоколу окружної виборчої комісії про передання виборчих бюлетенів, дільнична виборча комісія складає у двох примірниках акт про розходження із зазначенням встановленої рішенням дільничної виборчої комісії причини розходження. Цей акт складається за формою і в порядку, передбаченими частиною восьмою статті 35 цього Закону. Один примірник акта передається до окружної виборчої комісії, а другий зберігається у дільничній виборчій комісії. За наявності зазначених розходжень кількістю виборчих бюлетенів, отриманих дільничною виборчою комісією, вважається кількість, встановлена на засіданні дільничної виборчої комісії та зафіксована в акті про розходження і в протоколі засідання комісії.

14. Виборчі бюлетені зберігаються у приміщенні дільничної виборчої комісії в сейфі (металевій шафі), який опечатується на тому ж засіданні комісії стрічкою з проставленням на ній підписів усіх присутніх на засіданні виборчої комісії та печатки виборчої комісії і постійно (до початку підготовчого засідання комісії, передбаченого частиною третьою статті 82 цього Закону) перебуває під охороною працівника органів внутрішніх справ України.

15. У разі прийняття Центральною виборчою комісією рішення про внесення змін до виборчого бюлетеня із застосуванням спеціального штампа, зазначеного у частині восьмій статті 79 цього Закону, дільнична виборча комісія не пізніше як напередодні дня виборів на виконання цього рішення проводить своє засідання в порядку, встановленому частинами шістнадцятою – дев'ятнадцятою цієї статті.

16. На початку засідання усі присутні оглядають стрічку, якою було опечатано сейф (металеву шафу), в якому зберігаються виборчі бюлетені. Якщо стрічка не пошкоджена і має відповідні підписи і печатку, відкривається сейф (металева шафа) з виборчими бюлетенями. Голова дільничної виборчої комісії на підставі витягу із протоколу окружної виборчої комісії про передачу виборчих бюлетенів дільничній виборчій комісії або акта, зазначеного у частині тринадцятій цієї статті, оголошує кількість виборчих бюлетенів, отриманих дільничною виборчою комісією.

17. У разі виявлення пошкодження стрічки, якою було опечатано сейф (металеву шафу), або невідповідності підписів чи печатки на ній голова дільничної виборчої комісії негайно повідомляє про це органи внутрішніх справ України та окружну виборчу комісію. Після цього голова комісії невідкладно відкриває сейф (металеву шафу) та виймає наявні у ньому виборчі бюлетені. Члени дільничної виборчої комісії перевіряють виборчі бюлетені, зокрема щодо відповідності номерів округу та виборчої дільниці, наявності відбитка печатки цієї дільничної виборчої комісії, після чого перераховують виборчі бюлетені. Дільнична виборча комісія складає акт про виявлені ознаки відкриття сейфу (металевої шафи) та (у разі виявлення) про невідповідність кількості виборчих бюлетенів. Зазначений акт складається за формою і в порядку, передбаченими частиною восьмою статті 35 цього Закону. Кількість виявлених у сейфі (металевій шафі) виборчих бюлетенів фіксується також у протоколі засідання виборчої комісії. У такому випадку встановлена кількість вважається кількістю виборчих бюлетенів, отриманих дільничною виборчою комісією.

18. Після виконання дій, передбачених частинами шістнадцятою або сімнадцятою цієї статті, дільнична виборча комісія вносить зміни до бюлетеня. Визначений рішенням комісії член цієї комісії проставляє відбиток штампу, передбаченого частиною восьмою статті 79, у виборчому бюлетені на квадраті біля назви партії (блоку), реєстрацію кандидатів від якої скасовано. Штамп ставиться горизонтально і не може заходити на текст бюлетеня з назвою іншої партії (блоку). Після цього виборчі бюлетені перераховуються, складаються у сейф (металеву шафу), де вони зберігаються у порядку, передбаченому частиною чотирнадцятою цієї статті. У разі розходження кількості виборчих бюлетенів, підрахованих після внесення змін, з кількістю бюлетенів, отриманих дільничною виборчою комісією, комісія на тому ж засіданні складає акт за формою і в порядку, зазначеними у частині тринадцятій цієї статті. Кількість виборчих бюлетенів, зазначена у вказаному акті, фіксується також у протоколі засідання комісії і вважається кількістю виборчих бюлетенів, отриманих дільничною виборчою комісією.

19. У разі, якщо до виборчих бюлетенів внесено зміни без рішення Центральної виборчої комісії або невідповідно до такого рішення, дільнична виборча комісія на своєму засіданні складає про це у двох примірниках акт за формою і в порядку, передбаченими частиною восьмою статті 35 цього Закону. В акті повинно бути зазначено кількість отриманих виборчих бюлетенів, кількість зіпсованих виборчих бюлетенів та прізвища осіб, з вини яких це сталося. Один примірник цього акта невідкладно передається до окружної виборчої комісії, другий примірник зберігається у комісії. Відомості зазначеного акта враховуються дільничною виборчою комісією при складанні протоколу про підрахунок голосів на виборчій дільниці. На підставі цього акта та звернення окружної виборчої комісії Центральною виборчою комісією приймається рішення про передрук відповідної кількості бюлетенів. Зіпсовані бюлетені погашаються та упаковуються в порядку, передбаченому частиною десятою статті 86 цього Закону. На пакеті зазначається: „Зіпсовані виборчі бюлетені”. Запаковані зіпсовані бюлетені зберігаються у дільничній виборчій комісії до дня виборів і передаються до окружної виборчої комісії разом з іншою виборчою документацією у порядку, передбаченому статтею 91 цього Закону.

Стаття 81. Приміщення для голосування

1. Голосування проводиться в спеціально відведених та облаштованих приміщеннях, в яких обладнуються кабінки для таємного голосування та визначаються місця видачі виборчих бюлетенів і встановлення виборчих скриньок. На одній виборчій дільниці облаштовується одне приміщення для голосування. Контроль за облаштуванням приміщення для голосування покладається на дільничну виборчу комісію.

2. Виконавчі органи сільських, селищних, міських (у містах, де немає районних у місті рад), районних у містах рад або органи (посадові особи), які відповідно до закону здійснюють їх повноваження, забезпечують виборчі дільниці необхідними приміщеннями для голосування, придатними для облаштування відповідно до вимог цього Закону та нормативів, встановлених Центральною виборчою комісією, надають технічну допомогу в облаштуванні.

3. Приміщення для голосування для малої виборчої дільниці повинно мати площу, не меншу 50 кв. м, середньої – не менше 75 кв. м, великої – не менше 90 кв. м. У разі відсутності в межах виборчої дільниці приміщення з відповідною площею за дозволом окружної виборчої комісії приміщення для голосування на виборчій дільниці може мати меншу площу, але не менш як п'ятдесят відсотків від розміру площі, встановленого цим Законом.

4. Приміщення для голосування повинно бути обладнане достатньою кількістю кабін для таємного голосування. Для малих виборчих дільниць кількість таких кабін повинна бути не менше двох, для середніх – не менше чотирьох, для великих – не менше шести. Розміщення обладнання у приміщенні для голосування планується таким чином, щоб місця видачі виборчих бюлетенів, вхід і вихід з кабін для таємного голосування, виборчі скриньки знаходилися у полі зору членів дільничної виборчої комісії та осіб, які відповідно до цього Закону мають право бути присутніми в приміщенні для голосування.

5. Приміщення для голосування на спеціальній виборчій дільниці повинно мати відкритий доступ для членів виборчої комісії, кандидатів у депутати, уповноважених осіб партій (блоків), офіційних спостерігачів та представників засобів масової інформації. Керівники закладів, установ, командири військових частин (формувань), де утворені такі дільниці, зобов'язані забезпечити безперешкодний доступ членів виборчих комісій, виборців, включених до списку цієї виборчої дільниці, кандидатів у депутати, уповноважених осіб партій (блоків), офіційних спостерігачів та представників засобів масової інформації до приміщення для голосування.

6. Кожна виборча дільниця забезпечується необхідною кількістю виборчих скриньок – стаціонарних (великих) та переносних (малих). Виборчі скриньки виготовляються з прозорого матеріалу за розмірами, встановленими Центральною виборчою комісією. Кожній виборчій скриньці присвоюється власний номер, який проставляється на цій скриньці. Мала виборча дільниця повинна мати не менше двох стаціонарних виборчих скриньок, середня – не менше трьох стаціонарних виборчих скриньок, велика – не менше чотирьох стаціонарних виборчих скриньок. Кожна виборча дільниця повинна мати не менше двох переносних виборчих скриньок. Стаціонарні виборчі скриньки встановлюються у приміщенні для голосування так, щоб виборці при підході до них мали можливість проходити через кабін (кімнати) для таємного голосування. Порядок виготовлення, обліку, використання та зберігання виборчих скриньок визначається Центральною виборчою комісією.

7. У приміщенні для голосування або безпосередньо перед ним дільнична виборча комісія в обов'язковому порядку розміщує плакати, що роз'яснюють порядок голосування та відповідальність за порушення законодавства про вибори депутатів, виборчі списки кандидатів у депутати від кожної партії (блоку) та інформаційні плакати партій (блоків), які розміщуються в порядку розташування партій (блоків) у виборчому бюлетені.

Стаття 82. Підготовка до голосування

1. Про час і місце голосування дільнична виборча комісія звичайної або закордонної виборчої дільниці двічі сповіщає виборців, включених до списку виборців на цій дільниці, іменними запрошеннями, надісланими відповідно до частини другої статті 43 цього Закону.

2. Дільнична виборча комісія в останній день перед днем виборів на своєму засіданні розподіляє обов'язки членів дільничної виборчої комісії на день голосування (за винятком голови та секретаря комісії) щодо:

- 1) встановлення особи виборця та його наявності у списку виборців;
- 2) видачі виборцю виборчого бюлетеня;
- 3) контролю за проходженням виборців у кабін для таємного голосування;
- 4) контролю за виборчими скриньками;
- 5) організації голосування виборців за місцем перебування;
- 6) контролю входу та виходу із приміщення для голосування.

3. Дільнична виборча комісія у день виборів не раніш як за сорок п'ять хвилин до початку голосування проводить підготовче засідання. На початку засідання усі присутні оглядають стрічку, якою було опечатано сейф (металеву шафу), де зберігаються виборчі бюлетені.

4. Голова дільничної виборчої комісії надає для огляду членам дільничної виборчої комісії, присутнім кандидатам у депутати, уповноваженим особам партій (блоків), офіційним спостерігачам, представникам засобів масової інформації почергово всі наявні на виборчій дільниці виборчі скриньки, оголошуючи номер кожної скриньки. Після огляду кожної виборчої скриньки вона пломбується або, у разі неможливості, опечатується печаткою дільничної виборчої комісії, після чого до неї опускається контрольний лист, у якому зазначаються номер територіального округу, номер виборчої дільниці,

номер виборчої скриньки, час вкидання контрольного листа до виборчої скриньки, підписи присутніх членів дільничної виборчої комісії та, за бажанням, кандидатів у депутати, уповноважених осіб партій (блоків), офіційних спостерігачів. Підписи скріплюються печаткою виборчої комісії. Після вкидання контрольного листа до виборчої скриньки голова виборчої комісії надає для огляду наступну виборчу скриньку і проводить з нею ту саму процедуру. Після пломбування або опечатування останньої виборчої скриньки і вкидання до неї контрольного листа та встановлення стаціонарних (великих) виборчих скриньок на відведені для них місця приміщення для голосування вважається готовим до проведення голосування. Переносні (малі) виборчі скриньки розміщуються у приміщенні для голосування отворами для виборчих бюлетенів униз у полі зору членів виборчої комісії та інших осіб, присутніх у приміщенні для голосування під час голосування відповідно до вимог цього Закону.

5. Якщо при огляді стрічки, якою було опечатано сейф (металеву шафу), де зберігаються виборчі бюлетені, виявлено її пошкодження або невідповідність підписів чи печатки на ній підписам і печатці, зазначеним у частині чотирнадцятій статті 80 цього Закону, дільнична виборча комісія виконує дії у порядку, передбаченому частиною сімнадцятою статті 80 цього Закону.

6. Після огляду сейфу (металевої шафи) та виконання (у разі потреби) дій, зазначених у частині сімнадцятій статті 80 цього Закону, голова дільничної виборчої комісії на підставі акта про погашення бланків відкріпних посвідчень, зазначеного у частині тринадцятій статті 42 цього Закону, оголошує:

- 1) кількість отриманих дільничною виборчою комісією бланків відкріпних посвідчень;
- 2) кількість виборців, які отримали відкріпні посвідчення;
- 3) кількість погашених відкріпних посвідчень.

7. Відомості, передбачені частиною шостою цієї статті, секретар виборчої комісії вносить до протоколу дільничної виборчої комісії про підрахунок голосів виборців на виборчій дільниці.

8. Голова дільничної виборчої комісії відкриває сейф (металеву шафу) з виборчими бюлетенями і на підставі витягу із протоколу окружної виборчої комісії про передачу виборчих бюлетенів дільничній виборчій комісії або акта, зазначеного відповідно у частині тринадцятій, сімнадцятій або вісімнадцятій статті 80 цього Закону, оголошує кількість виборчих бюлетенів, отриманих дільничною виборчою комісією. Ця кількість вноситься секретарем виборчої комісії до протоколу дільничної виборчої комісії про підрахунок голосів виборців на виборчій дільниці, а також фіксується у протоколі засідання комісії.

9. Голова дільничної виборчої комісії передає необхідну кількість виборчих бюлетенів членам дільничної виборчої комісії, які будуть видавати виборчі бюлетені виборцям у приміщенні для голосування та організовуватимуть голосування за місцем перебування виборців. Передання виборчих бюлетенів фіксується відомістю за формою, встановленою Центральною виборчою комісією. Зазначені члени комісії засвідчують отримання виборчих бюлетенів, проставляючи підпис у відомості, та забезпечують їх збереження і дотримання встановленого цим Законом порядку їх видачі виборцям. Жодного виборчого бюлетеня у сейфі не може залишатися.

10. Голова дільничної виборчої комісії передає членам дільничної виборчої комісії, уповноваженим працювати зі списком виборців у день голосування, аркуші списку виборців. Відповідні члени комісії забезпечують їх збереження і дотримання встановленого цим Законом порядку їх використання.

11. Перед початком голосування дільнична виборча комісія інформує окружну виборчу комісію про:

- 1) кількість виборців, внесених до списку виборців на виборчій дільниці, на момент початку голосування;
- 2) кількість виборців у витягу зі списку виборців для голосування за місцем перебування;
- 3) кількість виборців, внесених до списку виборців на підставі відкріпних посвідчень (для виборчих дільниць, визначених для проведення голосування за відкріпними посвідченнями).

12. Кількість виборців, передбачена пунктом 3 частини одинадцятої цієї статті, оголошується і заноситься секретарем виборчої комісії до протоколу про підрахунок голосів виборців на виборчій дільниці.

13. Окружна виборча комісія передає зазначені відомості по територіальному виборчому округу до Центральної виборчої комісії через автоматизовану інформаційно-аналітичну систему та телеграфом (телетайпом) не пізніше десятої години дня голосування. Центральна виборча комісія невідкладно після отримання зазначених відомостей оприлюднює їх на своєму офіційному веб-сайті, а також публікує їх у друкованих засобах масової інформації наступного дня після їх отримання.

Стаття 83. Організація і порядок голосування

1. Голосування проводиться в день виборів з сьомої до двадцять другої години без перерви. На закордонних виборчих дільницях голосування проводиться за місцевим часом країни, де утворені ці дільниці. *(Час-тина перша статті 83 із змінами, внесеними згідно із Законом № 3368-IV (3368-15) від 19.01.2006)*

2. Організація проведення голосування та підтримання у приміщенні для голосування належного порядку, забезпечення таємності волевиявлення виборців під час голосування покладаються на дільничну виборчу комісію. У разі вчинення правопорушень, за які законом встановлена відповідальність, голова або заступник голови дільничної виборчої комісії мають право запросити у приміщення для голосування працівника органів внутрішніх справ, який повинен вивести порушника із приміщення для голосування і після цього вжити до нього передбачених законом заходів, після чого працівник органів внутрішніх справ залишає приміщення для голосування. Перебування працівників органів внутрішніх справ у приміщенні для голосування в інших випадках забороняється.

3. При проведенні голосування на виборчій дільниці два члени дільничної виборчої комісії надають виборцю можливість проголосувати: один член дільничної виборчої комісії за умови пред'явлення виборцем одного з документів, зазначених відповідно у частинах четвертій, п'ятій чи шостій статті 2 цього Закону, та наявності виборця у списку виборців на відповідній виборчій дільниці надає виборцю список для підпису; другий член дільничної виборчої комісії вписує своє прізвище і розписується у визначеному місці на виборчому бюлетені і контрольному талоні виборчого бюлетеня, проставляє на контрольному талоні у позначеному місці номер, за яким виборця внесено до списку виборців на дільниці. Виборець розписується за отримання виборчого бюлетеня у списку виборців та на визначеному місці на контрольному талоні виборчого бюлетеня. Після цього член виборчої комісії відокремлює від виборчого бюлетеня контрольний талон та видає виборцю виборчий бюлетень для голосування. Контрольний талон виборчого бюлетеня зберігається у члена комісії, який видав виборчий бюлетень. При цьому робити на виборчих бюлетенях будь-які інші позначки забороняється.

4. Виборець може перебувати у приміщенні для голосування лише протягом часу, необхідного для голосування.

5. Виборчі бюлетені заповнюються виборцем особисто в кабіні для таємного голосування. Під час заповнення виборчих бюлетенів забороняється присутність у кабіні для таємного голосування інших осіб. Виборець, який внаслідок фізичних вад не може самостійно заповнити виборчий бюлетень, має право з відома голови або іншого члена дільничної виборчої комісії скористатися допомогою іншого виборця, крім члена виборчої комісії, кандидата у депутати, уповноваженої особи партії (блоку), офіційного спостерігача.

6. Для забезпечення голосування виборців з вадами зору Центральна виборча комісія виготовляє трафарети для бюлетенів рельєфно-крапковим шрифтом (за методом Брайля) з розрахунку по два трафарети на звичайну виборчу дільницю. Для спеціальних виборчих дільниць такі трафарети можуть виготовлятися за поданням окружної виборчої комісії.

7. Виборець не має права передавати свій виборчий бюлетень іншим особам. Отримання виборчого бюлетеня від інших осіб (крім уповноваженого члена виборчої комісії, який видає бюлетені), заохочення або змушування виборців до передачі виборчого бюлетеня іншим особам шляхом підкупу, погроз або іншим способом забороняється.

8. У виборчому бюлетені виборець робить одну позначку „плюс” („+”) або іншу, що засвідчує його волевиявлення, у квадраті проти назви партії (блоку), за кандидатів у депутати від якої (якого) він голосує. Виборець може голосувати за кандидатів у депутати лише від однієї партії (блоку) або не підтримати кандидатів у депутати від жодної партії (блоку). У разі непідтримання кандидатів у депутати від жодної партії (блоку) виборець робить позначку „плюс” („+”) або іншу, що засвідчує його волевиявлення, у квадраті проти слів „Не підтримую кандидатів від жодної політичної партії, виборчого блоку політичних партій”.

9. Виборець особисто опускає заповнений виборчий бюлетень до виборчої скриньки. Виборець, який через фізичні вади не може самостійно опустити виборчий бюлетень до виборчої скриньки, має право з відома голови або іншого члена дільничної виборчої комісії доручити зробити це у своїй присутності іншій особі, крім члена виборчої комісії, кандидата у депутати, уповноваженої особи партії (блоку), офіційного спостерігача.

10. У разі пошкодження виборчої скриньки під час голосування вона опечатується головою і не менш як трьома членами виборчої комісії, які є представниками різних партій (блоків), у спосіб, що унеможливує подальше опускання чи виймання виборчих бюлетенів. Ця виборча скринька зберігається в приміщенні для голосування в полі зору членів виборчої комісії та інших осіб, присутніх на виборчій дільниці під час голосування відповідно до вимог цього Закону, і не використовується до закінчення голосування.

11. У разі якщо виборець, заповнюючи виборчий бюлетень, припустився помилки, він має право невідкладно звернутися з письмовою заявою до члена виборчої комісії, який видав йому виборчий

бюлетень, з проханням видати йому інший виборчий бюлетень. Член виборчої комісії видає виборцю інший виборчий бюлетень у порядку, встановленому частиною третьою цієї статті, тільки в обмін на зіпсований виборчий бюлетень, про що уповноважений член дільничної виборчої комісії робить відповідну позначку в списку виборців напроти прізвища виборця, яку засвідчує своїм підписом. Зіпсований виборчий бюлетень негайно погашається членом комісії, котрий його видав, як невикористаний, про що складається акт. Цей акт підписується двома членами дільничної виборчої комісії, що оформляли видачу бюлетеня, та виборцем, який зіпсував виборчий бюлетень, і долучається до списку виборців. Погашений виборчий бюлетень зберігається до підрахунку голосів у члена комісії, який видав бюлетень. При підрахунку голосів цей бюлетень враховується як невикористаний і запаковується разом із контрольним талоном у пакет з невикористаними виборчими бюлетенями. Повторна видача бюлетеня замість зіпсованого не допускається.

12. О двадцять другій годині голова дільничної виборчої комісії оголошує про закінчення голосування, після чого мають право проголосувати лише виборці, які знаходяться в приміщенні для голосування. Продовження голосування після часу, встановленого цим Законом, не допускається. Після виходу з приміщення для голосування останнього виборця приміщення зачиняється і в ньому залишаються тільки члени виборчої комісії та особи, які згідно з цим Законом мають право бути присутніми на засіданні виборчої комісії. *(Частина дванадцята статті 83 із змінами, внесеними згідно із Законом № 3368-IV (3368-15) від 19.01.2006)*

13. Невідкладно після закінчення голосування дільнична виборча комісія передає до окружної виборчої комісії попередні відомості про:

- 1) кількість виборців, внесених до списку виборців на виборчій дільниці, на момент закінчення голосування;
- 2) кількість виборців, які отримали виборчі бюлетені на виборчій дільниці, на момент закінчення голосування;
- 3) кількість виборців, які отримали виборчі бюлетені за місцем перебування;
- 4) кількість виборців, які отримали виборчі бюлетені на підставі відкріпних посвідчень (для виборчих дільниць, визначених для проведення голосування за відкріпними посвідченнями).

14. На виборчій дільниці, утвореній на судні, що перебуває в день виборів у плаванні під Державним Прапором України, на полярній станції України, дільнична виборча комісія може оголосити голосування закінченим раніше часу, визначеного частиною першою статті 83 цього Закону, якщо в голосуванні взяли участь усі виборці, включені до списку виборців на цій виборчій дільниці. Повідомлення, передбачене частиною тринадцятою цієї статті, надсилається до відповідної окружної виборчої комісії технічними засобами зв'язку. Підрахунок голосів на такій дільниці проводиться у порядку, встановленому цим Законом, відразу після оголошення про закінчення голосування та передачі повідомлення, передбаченого частиною тринадцятою цієї статті.

15. Дільнична виборча комісія закордонної виборчої дільниці невідкладно після закінчення голосування надсилає технічними засобами зв'язку до Центральної виборчої комісії попередні відомості, передбачені пунктами 1, 2 та 4 частини тринадцятою цієї статті.

Стаття 84. Порядок організації голосування виборців за місцем перебування

1. Виборцю, який внесений до списку виборців на виборчій дільниці, але за віком, у зв'язку з інвалідністю чи за станом здоров'я не здатний пересуватися самостійно, дільнична виборча комісія надає можливість голосувати за місцем перебування цього виборця.

2. Для організації голосування виборців, не здатних пересуватися самостійно, за їх місцем перебування дільнична виборча комісія в останній день перед днем виборів на своєму засіданні виготовляє витяг із списку виборців за формою, встановленою Центральною виборчою комісією.

3. До витягу із списку виборців включаються:

1) без рішення комісії – виборці, постійно не здатні самостійно пересуватись, щодо яких у списку виборців зазначена відмітка, передбачена частиною п'ятою статті 41 цього Закону, якщо такі виборці до 12 години останньої суботи перед днем виборів письмово або особисто не повідомили відповідну дільничну виборчу комісію про бажання проголосувати у приміщенні для голосування;

2) за рішенням дільничної виборчої комісії – виборці, які тимчасово не здатні самостійно пересуватися, на підставі їх заяви та відповідного документа, що засвідчує їх фізичний стан.

4. При включенні виборця до витягу із списку виборців для голосування за місцем перебування у списку виборців на виборчій дільниці у графі „підпис виборця” секретар дільничної виборчої комісії робить запис „голосує за місцем перебування”.

5. Виборець, який тимчасово не здатний пересуватися самостійно, подає поштою або через інших осіб власноручно написану заяву з проханням забезпечити йому голосування за місцем його перебування із зазначенням місця перебування виборця разом з доданим до неї документом, який засвідчує факт нездатності виборця пересуватися самостійно. Така заява повинна бути подана до дільничної виборчої комісії не пізніше 20 години останньої п'ятниці перед днем виборів.

6. Заява, передбачена частиною п'ятою цієї статті, є зобов'язанням виборця забезпечити умови для дотримання вимог щодо порядку голосування, передбачених цим Законом.

7. Документом, передбаченим частиною п'ятою цієї статті, який засвідчує факт тимчасової нездатності виборця пересуватися самостійно, зокрема, може бути довідка медико-соціальної експертної комісії, лікувального закладу або органу (установи) соціального захисту населення. У разі необхідності копія документа, який засвідчує факт нездатності виборця пересуватися самостійно, засвідчується в установленому законом порядку або головою, заступником голови чи секретарем дільничної виборчої комісії та скріплюється печаткою дільничної виборчої комісії.

8. На спеціальних виборчих дільницях, утворених у стаціонарних лікувальних закладах, голосування за місцем перебування виборця проводиться на підставі власноручно написаної заяви виборця з проханням забезпечити йому голосування за місцем його перебування у зв'язку з необхідністю дотримання постільного режиму, засвідченої головним лікарем, підпис якою засвідчується печаткою закладу.

9. Заява виборця про бажання голосувати за місцем його перебування з доданим до неї документом, передбаченим частиною сьомою цієї статті, або його копією реєструється дільничною виборчою комісією в окремому журналі, де зазначаються день і час її надходження, прізвище, ім'я, по батькові та адреса місця проживання (місця перебування) виборця.

10. Голосування виборців за місцем їх перебування організовують не менш як три члени дільничної виборчої комісії, визначені рішенням виборчої комісії, зазначеним у частині другій статті 82 цього Закону. Такі члени виборчої комісії повинні бути представниками різних партій (блоків).

11. Голосування виборців замість перебування організовується з таким розрахунком, щоб члени дільничної виборчої комісії, які організовують таке голосування, повернулись у приміщення для голосування не пізніш як за годину до закінчення голосування.

12. Голова дільничної виборчої комісії оголошує про те, що члени дільничної виборчої комісії відбувають для організації голосування виборців за місцем перебування. Голова дільничної виборчої комісії видає визначеним членам виборчої комісії витяг із списку виборців, складений відповідно до частини другої цієї статті, та опломбовану або опечатану переносну виборчу скриньку, в яку при цьому опускає контрольний лист. У контрольному листі зазначаються номер виборчої скриньки, час виходу (година та хвилини) членів виборчої комісії для проведення голосування виборців за місцем перебування, кількість отриманих ними виборчих бюлетенів, прізвища членів дільничної виборчої комісії, яким видані виборчі бюлетені. Контрольний лист підписується присутніми членами виборчої комісії та, за бажанням, кандидатами у депутати, уповноваженими особами партій (блоків), офіційними спостерігачами; їхні підписи скріплюються печаткою виборчої комісії.

13. Під час проведення голосування виборців за місцем перебування мають право бути присутні кандидати у депутати, уповноважені особи партій (блоків), офіційні спостерігачі.

14. Виборець чи члени його сім'ї не можуть відмовити у присутності при проведенні голосування членів комісії, які проводять голосування, а також офіційних спостерігачів, кандидатів у депутати, уповноважених осіб партій (блоків), які мають право бути присутніми при проведенні голосування. У разі відмови допустити зазначених осіб у приміщення, де перебуває виборець, йому відмовляється у проведенні голосування за місцем його перебування.

15. При організації голосування виборця за місцем перебування член дільничної виборчої комісії на підставі витягу із списку виборців за умови надання виборцем одного з документів, зазначених у частині четвертій статті 2 цього Закону, видає виборцю один виборчий бюлетень. При цьому член дільничної виборчої комісії вписує своє прізвище і розписується у визначених місцях на виборчому бюлетені та контрольному талоні виборчого бюлетеня, а також проставляє на контрольному талоні виборчого бюлетеня номер виборця у списку виборців. Виборець розписується у контрольному талоні виборчого бюлетеня та у витязі із списку виборців, заповнює виборчий бюлетень у порядку, передбаченому частиною восьмою статті 83 цього Закону, та опускає виборчий бюлетень до виборчої скриньки.

16. У разі якщо виборець, включений до витягу із списку виборців для голосування за місцем перебування, прибув у приміщення для голосування після того, як члени дільничної виборчої комісії вийшли для організації голосування за місцем перебування, такому виборцю не може бути виданий бюлетень для голосування до повернення членів комісії, які організовують голосування за місцем перебування, та з'ясування питання, чи не проголосував цей виборець за місцем перебування.

17. Після проведення голосування виборців за місцем перебування член дільничної виборчої комісії, який видав виборцю виборчий бюлетень, у списку виборців напроти прізвища виборця робить позначку „голосував за місцем перебування”, зазначає своє прізвище і розписується.

18. Витяг із списку виборців, за яким організовувалося голосування виборців за місцем перебування, додається до списку виборців і є його невід’ємною складовою частиною. До списку виборців додаються письмові заяви виборців разом з документами, що засвідчують їх нездатність пересуватися самостійно, чи їх копіями.

19. Положення цієї статті не поширюються на закордонні виборчі дільниці.

Стаття 85. Підсумкове засідання дільничної виборчої комісії

1. Підсумкове засідання дільничної виборчої комісії розпочинається після закінчення голосування виборців на виборчій дільниці та передачі повідомлення, зазначеного у частині тринадцятій статті 83 цього Закону, і проводиться у тому ж приміщенні, де відбувалося голосування. Підсумкове засідання проводиться без перерви і закінчується після складення та підписання протоколу про підрахунок голосів виборців на виборчій дільниці. *(Частина перша статті 85 із змінами, внесеними згідно із Законом № 3099-IV (3099-15) від 17.11.2005)*

2. Якщо одночасно з виборами народних депутатів України проводяться інші вибори чи референдум, підрахунок голосів на цих виборах чи референдумі проводиться після закінчення складання протоколу про підрахунок голосів виборців з виборів народних депутатів України на виборчій дільниці та його підписання у встановленому порядку на цьому ж засіданні дільничної виборчої комісії. Пакети з протоколами та з іншою виборчою документацією, що стосується виборів народних депутатів України, до закінчення засідання дільничної виборчої комісії зберігаються у приміщенні, де відбувається засідання, у полі зору членів дільничної виборчої комісії та осіб, які присутні на засіданні комісії. Пакети з виборчою документацією транспортуються в порядку, встановленому статтею 91 цього Закону, до окружної виборчої комісії відразу після підписання відповідних протоколів з усіх інших виборів чи референдуму.

3. На час проведення підсумкового засідання дільнична виборча комісія доручає ведення протоколу засідання виборчої комісії відповідно заступнику голови дільничної виборчої комісії або іншому члену дільничної виборчої комісії. Секретар дільничної виборчої комісії на цьому засіданні вносить відомості до протоколу про підрахунок голосів виборців.

4. У разі якщо під час проведення голосування до дільничної виборчої комісії надходили заяви, скарги стосовно порушень, що мали місце під час проведення голосування на виборчій дільниці, дільнична виборча комісія розглядає їх на початку засідання до початку підрахунку голосів виборців на дільниці.

5. Підрахунок голосів виборців на виборчій дільниці здійснюється відкрито і прозоро виключно членами дільничної виборчої комісії. Підрахунок голосів виборців на виборчій дільниці проводиться у послідовності викладених положень статей 86–88 цього Закону.

Стаття 86. Опрацювання списків виборців

1. Кожен член дільничної виборчої комісії, відповідальний за роботу зі списком виборців, підраховує та вносить на кожен отриманий ним аркуш списку виборців такі відомості по кожному аркушу окремо:

- 1) кількість виборців, внесених у список виборців, на момент закінчення голосування;
- 2) кількість виборців, які отримали виборчі бюлетені у приміщенні для голосування (за підписами виборців у списку виборців);
- 3) кількість виборців, які отримали бюлетені за місцем перебування (за відміткою „голосував за місцем перебування”).

2. Після внесення відомостей, передбачених частиною першою цієї статті, член дільничної виборчої комісії підписує кожен аркуш списку виборців, підсумовує відповідні дані зі всіх отриманих ним аркушів списку виборців і передає їх та сумарні відомості по цих аркушах голові виборчої комісії. Зазначені сумарні відомості фіксуються у відомості, зазначеній у частині дев’ятій статті 82 цього Закону. Голова та секретар дільничної виборчої комісії підсумовують зазначені відомості, оголошують їх та вносять на останній сторінці списку виборців.

3. Список виборців на закордонній виборчій дільниці після закінчення голосування закривається шляхом закреслення незаповнених граф списку виборців для внесення прізвищ виборців таким чином, щоб унеможливити внесення до списку додаткових виборців, підписується головою і секретарем дільничної виборчої комісії та скріплюється печаткою дільничної виборчої комісії.

4. Дільнична виборча комісія на підставі списку виборців встановлює кількість виборців на виборчій дільниці. Ця кількість оголошується і заноситься секретарем виборчої комісії до протоколу про підрахунок голосів виборців на виборчій дільниці.

5. Дільнична виборча комісія на підставі порівняння списку виборців та витягу із списку виборців встановлює кількість виборців на виборчій дільниці, які були включені до витягу із списку виборців для голосування за місцем перебування. Ця кількість оголошується і заноситься секретарем виборчої комісії до протоколу про підрахунок голосів виборців на виборчій дільниці.

6. Дільнична виборча комісія підраховує кількість виборців, які отримали виборчі бюлетені у приміщенні для голосування, за підписами виборців у списку виборців. Ця кількість оголошується і заноситься секретарем виборчої комісії до протоколу про підрахунок голосів виборців на виборчій дільниці як кількість виборців, що отримали виборчі бюлетені у приміщенні для голосування.

7. Дільнична виборча комісія підраховує кількість виборців, які отримали виборчі бюлетені за місцем перебування, за підписами у витягу із списку виборців та відмітками „голосував за місцем перебування” у списку виборців. Ця кількість оголошується і заноситься секретарем виборчої комісії до протоколу про підрахунок голосів виборців на виборчій дільниці як кількість виборців, що отримали виборчі бюлетені за місцем перебування.

8. Дільнична виборча комісія виборчої дільниці, на якій проводилося голосування виборців за відкріпними посвідченнями, підраховує кількість виборців, які отримали виборчі бюлетені на підставі відкріпних посвідчень, за підписами виборців у списку виборців для голосування за відкріпними посвідченнями. Ця кількість оголошується і заноситься секретарем виборчої комісії до протоколу про підрахунок голосів виборців на виборчій дільниці як кількість виборців, що отримали виборчі бюлетені для голосування за відкріпними посвідченнями.

9. Список виборців, доданий до нього витяг із списку виборців, виготовлений згідно з частиною другою статті 84 цього Закону, заяви виборців разом з копіями відповідних документів, на підставі яких складався витяг із списку виборців, список виборців для голосування за відкріпними посвідченнями, відкріпні посвідчення, на підставі яких виборці включалися у день виборів до списку виборців на закордонних виборчих дільницях відповідно до частини дев'ятої статті 47 цього Закону, запаковуються у порядку, встановленому частиною десятою цієї статті. На пакеті робиться напис „Список виборців”.

10. Дільнична виборча комісія запаковує опрацьовані виборчі документи у паперові пакети. Пакет з виборчими документами заклеюється, на пакеті зазначається напис, який вказує на вид запакованих документів, а також зазначаються номер територіального виборчого округу або позначення закордонного виборчого округу, номер виборчої дільниці, дата і час пакування, ставляться підписи усіх присутніх членів дільничної виборчої комісії та печатка дільничної виборчої комісії.

Стаття 87. Опрацювання невикористаних виборчих бюлетенів та контрольних талонів

1. Членам дільничної виборчої комісії, крім голови комісії, заступника голови чи іншого члена дільничної виборчої комісії, який веде протокол засідання комісії, та секретаря дільничної виборчої комісії, який вносить відомості до протоколу про підрахунок голосів на виборчій дільниці, з моменту початку їх роботи з виборчими бюлетенями при підрахунку голосів забороняється користуватися ручками чи будь-якими іншими пишучими засобами.

2. Члени дільничної виборчої комісії, які отримали виборчі бюлетені відповідно до частини дев'ятої статті 82 цього Закону, по чергово публічно перераховують невикористані виборчі бюлетені, які залишилися у них.

3. Сума кількості виборчих бюлетенів, виданих зазначеним членом комісії виборцям (за кількістю підписів виборців у відповідних аркушах списку виборців, зазначеною у пункті 2 частини першої статті 86 цього Закону), та кількості виборчих бюлетенів, які залишилися невикористаними у члена дільничної виборчої комісії, повинна дорівнювати кількості виборчих бюлетенів, отриманих цим членом комісії відповідно до відомості видачі виборчих бюлетенів, зазначеної у частині дев'ятій статті 82 цього Закону. У разі відповідності цих кількостей член дільничної виборчої комісії передає підраховані невикористані бюлетені голові дільничної виборчої комісії. Голова виборчої комісії зазначає кількість невикористаних виборчих бюлетенів, які повернуті членом комісії, у відомості видачі бюлетенів.

4. У разі невідповідності кількостей, зазначених у частині третій цієї статті, дільнична виборча комісія складає в порядку, передбаченому частиною восьмою статті 35 цього Закону, акт із зазначенням ймовірної причини такої невідповідності.

5. Голова дільничної виборчої комісії підсумовує кількість невикористаних виборчих бюлетенів та оголошує її. Оголошена кількість невикористаних бюлетенів заноситься секретарем дільничної виборчої комісії до протоколу про підрахунок голосів виборців на виборчій дільниці.

6. За необхідності або на вимогу членів комісії невикористані виборчі бюлетені можуть бути повторно перераховані. Підрахунок бюлетенів проводиться у порядку, встановленому частиною дванадцятою статті 80 цього Закону.

7. Невикористані виборчі бюлетені погашаються шляхом відокремлення правого нижнього кута виборчого бюлетеня. Погашені невикористані виборчі бюлетені разом з виборчими бюлетенями, зазначеними у частині одинадцятій статті 83 цього Закону, запаковуються у порядку, встановленому частиною десятою статті 86 цього Закону. На пакеті робиться напис „Невикористані виборчі бюлетені”.

8. Члени дільничної виборчої комісії, які видавали виборчі бюлетені виборцям, по чергово публічно перераховують наявні у них контрольні талони виданих виборчих бюлетенів. Член дільничної виборчої комісії передає підраховані контрольні талони виданих виборчих бюлетенів голові дільничної виборчої комісії. Голова дільничної виборчої комісії зазначає встановлену кожним членом комісії кількість контрольних талонів виданих виборчих бюлетенів у відомості видачі виборчих бюлетенів.

9. Голова комісії підсумовує загальну кількість контрольних талонів виданих виборчих бюлетенів та оголошує її.

10. Дільнична виборча комісія перевіряє, чи дорівнює загальна кількість контрольних талонів виданих виборчих бюлетенів, зазначена у частині дев'ятій цієї статті, сумі кількостей, зазначених у частинах шостій та сьомій (для виборчих дільниць, де проводилося голосування за відкритими посвідченнями, – також у частині восьмій) статті 86 цього Закону.

11. За необхідності або на вимогу членів дільничної виборчої комісії контрольні талони виданих виборчих бюлетенів можуть бути повторно перераховані. Підрахунок контрольних талонів виданих виборчих бюлетенів проводиться у порядку, встановленому частиною дванадцятою статті 80 цього Закону.

12. У разі співпадання кількостей, зазначених у частині десятій цієї статті, голова дільничної виборчої комісії оголошує її як кількість виборців, що отримали виборчі бюлетені на виборчій дільниці. Секретар дільничної виборчої комісії заносить цю кількість до протоколу про підрахунок голосів на виборчій дільниці.

13. У разі невідповідності кількостей, зазначених у частині десятій цієї статті, дільнична виборча комісія складає про це акт у порядку, передбаченому частиною восьмою статті 35 цього Закону. Після цього виборча комісія приймає рішення щодо встановлення кількості виборців, які отримали виборчі бюлетені. Ця кількість оголошується і заноситься до протоколу про підрахунок голосів виборців на виборчій дільниці.

14. Контрольні талони виданих виборчих бюлетенів запаковуються у порядку, встановленому частиною десятою статті 86 цього Закону. На пакеті робиться напис „Контрольні талони”.

15. Дільнична виборча комісія перевіряє, чи дорівнює кількість виборчих бюлетенів, отриманих дільничною виборчою комісією, сумі кількостей невикористаних виборчих бюлетенів та зіпсованих виборчих бюлетенів, передбачених частиною дев'ятнадцятою статті 80 цього Закону, і кількості виборців, які отримали виборчі бюлетені. У разі невідповідності цих даних дільнична виборча комісія складає про це акт у порядку, передбаченому частиною восьмою статті 35 цього Закону, із зазначенням встановленої її рішенням причини такої розбіжності. *(Частина п'ятнадцята статті 87 із змінами, внесеними згідно із Законом № 3437-IV (3437-15) від 09.02.2006)*

Стаття 88. Порядок відкриття скриньок та підрахунку бюлетенів

1. Після закінчення виконання дій, передбачених статтею 87 цього Закону, дільнична виборча комісія перевіряє цілісність пломб або печаток на виборчих скриньках.

2. У разі виявлення на виборчих скриньках пошкоджень пломб або печаток чи інших пошкоджень, які порушують цілісність виборчої скриньки, дільнична виборча комісія складає про це акт за формою та в порядку, передбаченими частиною восьмою статті 35 цього Закону, із зазначенням характеру виявлених пошкоджень.

3. Виборчі скриньки відкриваються дільничною виборчою комісією по чергово. Першими відкриваються переносні виборчі скриньки, що використовувалися при голосуванні виборців за місцем перебування, а останніми відкриваються, у разі їх наявності, виборчі скриньки з пошкодженими печатками або пломбами, а також іншими пошкодженнями, виявленими під час голосування.

4. При відкритті непошкодженої виборчої скриньки її вміст висипається на стіл, за яким розміщуються члени дільничної виборчої комісії. При цьому перевіряється наявність у виборчій скриньці контрольного листа (у переносній виборчій скриньці – контрольних листів).

5. Виборчі бюлетені з пошкодженої виборчої скриньки виймаються по одному без їх перемішування. Дільнична виборча комісія підраховує кількість виборчих бюлетенів, що знаходяться у цій вибор-

чий скриньці. При цьому перевіряється наявність у цій виборчій скриньці контрольного листа, який повинен бути виїнятий останнім.

6. Загальна кількість виборчих бюлетенів у кожній виборчій скриньці підраховується окремо. Встановлення результатів голосування по кожній скриньці окремо не проводиться. Підрахунок виборчих бюлетенів проводиться у порядку, встановленому частиною дванадцятою статті 80 цього Закону.

7. Усі виявлені у виборчих скриньках предмети, що не є виборчими бюлетенями встановленої форми, складаються окремо і не підраховуються. До предметів відносять і контрольні листи. У разі виникнення сумнівів, чи є предмет виборчим бюлетенем, дільнична виборча комісія вирішує це питання шляхом голосування. При цьому кожен член виборчої комісії має право особисто оглянути предмет. На час його огляду підрахунок виборчих бюлетенів припиняється. Предмети, що не є виборчими бюлетенями, запаковуються у порядку, зазначеному у частині десятій статті 86 цього Закону. На пакеті робиться напис „Предмети”.

8. Якщо при відкритті переносної виборчої скриньки у ній виявиться більше виборчих бюлетенів, ніж зазначено в контрольному листі у цій виборчій скриньці, дільнична виборча комісія складає акт про таку невідповідність за формою та в порядку, передбаченими частиною восьмою статті 35 цього Закону, в якому зазначає кількість виборчих бюлетенів, що знаходяться у цій виборчій скриньці, та прізвища членів дільничної виборчої комісії, чий підписи стоять на вказаних виборчих бюлетенях.

9. При складанні акта, зазначеного у частині восьмій цієї статті, комісія перевіряє, чи виборчі бюлетені, виявлені у переносній скриньці, мають номери відповідного територіального виборчого округу та відповідної виборчої дільниці, відбиток печатки відповідної дільничної виборчої комісії, зазначені прізвища та проставлені підписи членів відповідної дільничної виборчої комісії, які проводили голосування виборців за місцем перебування. Бюлетені з неналежними ознаками не підлягають врахуванню при встановленні під час підрахунку голосів загальної кількості виборців, які взяли участь у голосуванні, та при підрахунку голосів виборців. Якщо після їх відокремлення від виборчих бюлетенів, що підлягають врахуванню, невідповідність, зазначена у частині восьмій цієї статті, усунута, виборчі бюлетені з належними ознаками підлягають врахуванню при встановленні загальної кількості виборців, які взяли участь у голосуванні, та підрахунку голосів виборців на виборчій дільниці. Якщо бюлетенів з неналежними ознаками не виявлено або їх відокремлення від виборчих бюлетенів, що підлягають врахуванню, не усуває невідповідність, зазначену у частині восьмій цієї статті, усі виборчі бюлетені з переносної виборчої скриньки не підлягають врахуванню при встановленні загальної кількості виборців, які взяли участь у голосуванні, та при підрахунку голосів виборців.

10. У разі відсутності у виборчій скриньці контрольного листа (у переносній виборчій скриньці – контрольних листів) дільнична виборча комісія складає за формою і в порядку, передбаченими частиною восьмою статті 35 цього Закону, акт про відсутність у виборчій скриньці контрольного листа (контрольних листів), в якому зазначає кількість виборчих бюлетенів, що знаходяться у цій виборчій скриньці. Вказані виборчі бюлетені не підлягають врахуванню при встановленні загальної кількості виборців, які взяли участь у голосуванні, та при підрахунку голосів виборців.

11. У разі виникнення сумнівів у членів комісії щодо достовірності контрольного листа та в інших сумнівних ситуаціях у випадках, зазначених у частинах восьмій і десятій цієї статті, дільнична виборча комісія приймає шляхом голосування рішення щодо визнання виборчих бюлетенів, що знаходяться у виборчій скриньці, такими, що не підлягають врахуванню при встановленні загальної кількості виборців, які взяли участь у голосуванні, та при підрахунку голосів виборців. Відповідне рішення та результати голосування фіксуються у протоколі засідання комісії.

12. Кількість виборчих бюлетенів у кожній виборчій скриньці, за винятком предметів та виборчих бюлетенів, які не підлягають врахуванню, та номер відповідної виборчої скриньки оголошуються і заносяться до протоколу про підрахунок голосів виборців на виборчій дільниці. Після відкриття останньої скриньки загальна кількість бюлетенів у скриньках підсумовується. Встановлена у підсумку підрахунку кількість виборчих бюлетенів є кількістю виборців, які взяли участь у голосуванні. Ця кількість оголошується головою дільничної виборчої комісії і заноситься секретарем дільничної виборчої комісії до протоколу дільничної виборчої комісії про підрахунок голосів виборців на виборчій дільниці.

13. Виявлені у виборчих скриньках виборчі бюлетені, на яких зазначені номери територіального виборчого округу та (або) виборчої дільниці не відповідають номерам відповідної виборчої дільниці, відповідного територіального виборчого округу, а також виборчі бюлетені, на яких відсутній відтиск печатки цієї дільничної виборчої комісії або наявний відтиск печатки іншої виборчої комісії чи будь-якої іншої печатки, вважаються такими, що не підлягають врахуванню при встановленні загальної кількості виборців, які взяли участь у голосуванні, та при підрахунку голосів виборців.

14. Виборчі бюлетені, котрі, відповідно до частин дев'ятої, десятої, одинадцятої та тринадцятої цієї статті, не підлягають врахуванню при встановленні загальної кількості виборців, які взяли участь у голосуванні, та при підрахунку голосів виборців підраховуються, заносяться до протоколу про підрахунок голосів виборців і запаковуються у порядку, встановленому частиною десятою статті 86 цього Закону. На пакеті робиться напис „Виборчі бюлетені, що не підлягають врахуванню”.

15. Виборчі бюлетені, які підлягають врахуванню, розкладаються на місця, позначені окремими табличками, що містять з обох боків назви партій (блоків), зазначених у виборчому бюлетені, написи „недійсні”, „проти всіх”. При розкладанні виборчих бюлетенів визначений дільничною виборчою комісією член дільничної виборчої комісії показує кожний виборчий бюлетень усім членам виборчої комісії, виголошуючи результат волевиявлення виборця. У разі виникнення сумнівів у членів виборчої комісії щодо змісту виборчого бюлетеня виборча комісія вирішує це питання шляхом голосування. При цьому кожен член виборчої комісії має право особисто оглянути виборчий бюлетень. На час огляду виборчого бюлетеня робота з іншими виборчими бюлетенями припиняється.

16. Недійсним вважається виборчий бюлетень:

- 1) на якому не зазначено прізвище та (або) відсутній підпис члена дільничної виборчої комісії, який його видав, або наявний підпис особи, яка не видавала виборчі бюлетені на цій виборчій дільниці;
- 2) за наявності обставин, зазначених у частині десятої статті 79 цього Закону;
- 3) якщо зроблено більш як одну позначку проти назв партій (блоків);
- 4) якщо не поставлено жодної позначки;
- 5) якщо не відокремлено контрольний талон виборчого бюлетеня;
- 6) якщо неможливо з інших причин встановити зміст волевиявлення виборця.

17. У разі виникнення сумнівів у членів виборчої комісії щодо дійсності виборчого бюлетеня питання вирішується дільничною виборчою комісією шляхом голосування. Перед голосуванням кожен член виборчої комісії має право особисто оглянути виборчий бюлетень. На час огляду виборчого бюлетеня та голосування підрахунок інших виборчих бюлетенів припиняється. Відповідне рішення та результати голосування фіксуються у протоколі засідання дільничної виборчої комісії.

18. Недійсні виборчі бюлетені підраховуються окремо у порядку, встановленому частиною дванадцятотою статті 80 цього Закону. Ця кількість оголошується головою дільничної виборчої комісії і заноситься секретарем виборчої комісії до протоколу дільничної виборчої комісії про підрахунок голосів виборців на виборчій дільниці. Недійсні виборчі бюлетені запаковуються у порядку, встановленому частиною десятою статті 86 цього Закону. На пакеті робиться напис „Недійсні виборчі бюлетені”.

19. Дільнична виборча комісія у порядку, встановленому частиною дванадцятотою статті 80 цього Закону, підраховує кількість голосів виборців, поданих за кандидатів у депутати, включених до виборчого списку кожної партії (блоку), а також кількість голосів виборців, які не підтримали кандидатів у депутати від жодної партії (блоку). Під час підрахунку голосів кожен член виборчої комісії має право перевірити або перерахувати відповідні виборчі бюлетені. Результати підрахунку голосів виборців на виборчій дільниці оголошуються головою комісії і заносяться секретарем виборчої комісії до протоколу про підрахунок голосів виборців на виборчій дільниці.

20. Дільнична виборча комісія зобов'язана при підрахунку голосів виборців на виборчій дільниці перевірити, чи дорівнює кількість виборців, які взяли участь у голосуванні на виборчій дільниці, сумі кількостей недійсних виборчих бюлетенів, виборчих бюлетенів з голосами виборців, поданими за кандидатів у депутати, включених до виборчого списку кожної партії (блоку), та виборчих бюлетенів з голосами виборців, які не підтримали кандидатів у депутати від жодної партії (блоку). У разі невідповідності цих даних дільнична виборча комісія може повторно перерахувати виборчі бюлетені. При підтвердженні зазначеної невідповідності дільнична виборча комісія складає акт із зазначенням встановленої її рішенням причини такого розходження за формою та в порядку, передбаченими частиною восьмою статті 35 цього Закону.

21. Виборчі бюлетені з голосами виборців, поданими за кандидатів у депутати, включених до виборчого списку кожної партії (блоку), та виборчі бюлетені з голосами виборців, які не підтримали кандидатів у депутати від жодної партії (блоку), запаковуються окремо у порядку, встановленому частиною десятою статті 86 цього Закону. На пакетах зазначаються назва відповідної партії (блоку), „Не підтримали кандидатів від жодної партії (блоку)”.

Стаття 89. Протокол дільничної виборчої комісії про підрахунок голосів виборців на виборчій дільниці

1. Дільнична виборча комісія на своєму засіданні складає протокол про підрахунок голосів виборців на виборчій дільниці. Форма бланку протоколу дільничної виборчої комісії про підрахунок голосів виборців на виборчій дільниці затверджується Центральною виборчою комісією не пізніше як за трид-

п'ять два дні до дня виборів. Бланки протоколів дільничних виборчих комісій нумеруються підприємством-виготовлювачем. Центральна виборча комісія забезпечує виготовлення бланків протоколу дільничної виборчої комісії про підрахунок голосів виборців на виборчій дільниці для кожної виборчої дільниці у кількості 100 примірників, в порядку та у строки, визначені статтею 79 цього Закону для виготовлення виборчих бюлетенів. Бланки протоколу дільничної виборчої комісії про підрахунок голосів виборців на виборчій дільниці передаються виборчим комісіям разом з виборчими бюлетенями в порядку та в строки, визначені статтею 80 цього Закону.

2. До протоколу дільничної виборчої комісії про підрахунок голосів виборців на виборчій дільниці прописом та цифрами заносяться:

- 1) кількість виборчих бюлетенів, одержаних дільничною виборчою комісією;
- 2) кількість виборчих бюлетенів, виготовлених дільничною виборчою комісією;
- 3) кількість невикористаних виборчих бюлетенів;
- 4) кількість зіпсованих виборчих бюлетенів;
- 5) кількість виборців, внесених до списку виборців на виборчій дільниці (на момент закінчення голосування);
- 6) кількість виборців, внесених на виборчій дільниці до витягу із списку виборців для голосування за місцем перебування;
- 7) кількість виборців, внесених до списку виборців для голосування за відкріпними посвідченнями;
- 8) кількість виборців, які отримали виборчі бюлетені у приміщенні для голосування;
- 9) кількість виборців, які отримали виборчі бюлетені за місцем перебування;
- 10) кількість виборців, які отримали виборчі бюлетені на підставі відкріпних посвідчень;
- 11) сумарна кількість виборців, які отримали виборчі бюлетені на виборчій дільниці;
- 12) кількість виборчих бюлетенів, що виявилися у кожній виборчій скриньці (із зазначенням номера скриньки);
- 13) кількість виборчих бюлетенів, що не підлягають врахуванню;
- 14) кількість виборців, які взяли участь у голосуванні у приміщенні для голосування; (*Частина другу статті 89 доповнено пунктом згідно із Законом № 3437-IV (3437-15) від 09.02.2006*)
- 15) кількість виборців, які взяли участь у голосуванні за місцем перебування; (*Частина другу статті 89 доповнено пунктом згідно із Законом № 3437-IV (3437-15) від 09.02.2006*)
- 16) кількість виборців, які взяли участь у голосуванні на виборчій дільниці;
- 17) кількість виборчих бюлетенів, визнаних недійсними;
- 18) кількість голосів виборців, поданих за кандидатів у депутати, включених до виборчого списку кожної партії (блоку);
- 19) кількість виборців, які не підтримали кандидатів у депутати від жодної партії (блоку);
- 20) кількість бланків відкріпних посвідчень, отриманих дільничною виборчою комісією;
- 21) кількість виборців, які отримали відкріпні посвідчення;
- 22) кількість погашених відкріпних посвідчень.

3. Протокол про підрахунок голосів виборців на виборчій дільниці складається дільничною виборчою комісією у кількості примірників, яка на чотири більша, ніж кількість осіб, які входять до складу дільничної виборчої комісії. Примірники протоколу нумеруються і мають однакову юридичну силу.

4. У протоколі про підрахунок голосів виборців на виборчій дільниці зазначаються дата і час (години і хвилини) його підписання членами дільничної виборчої комісії. Кожен примірник протоколу підписується головою, заступником голови, секретарем та іншими членами дільничної виборчої комісії, які присутні на засіданні виборчої комісії. Член дільничної виборчої комісії, присутній на засіданні дільничної виборчої комісії, зобов'язаний підписати протокол про підрахунок голосів виборців на виборчій дільниці. У разі своєї незгоди із результатами підрахунку голосів, зафіксованими у протоколі комісії, член комісії підписує протокол із приміткою „З окремою думкою”. Письмовий виклад окремої думки додається до протоколу про підрахунок голосів виборців на виборчій дільниці. У разі відсутності підпису члена дільничної виборчої комісії у протоколі підрахунку голосів виборців на виборчій дільниці проти його прізвища зазначається причина відсутності підпису. Цей протокол підписується та засвідчується печаткою дільничної виборчої комісії лише після його остаточного заповнення.

5. Перший і другий примірники протоколу підрахунку голосів виборців на виборчій дільниці мають право підписати кандидати у депутати, уповноважені особи партій (блоків), офіційні спостерігачі, які були присутні на засіданні дільничної виборчої комісії при підрахунку голосів виборців.

6. Забороняється заповнення протоколів про підрахунок голосів виборців на виборчій дільниці олівцем, а також внесення до них без відповідного рішення дільничної виборчої комісії будь-яких виправлень.

7. Якщо після підписання протоколу про підрахунок голосів виборців на виборчій дільниці, од-

нак до відправлення цього протоколу разом із виборчою документацією до окружної виборчої комісії, дільнична виборча комісія виявила в ньому неточності (описку чи помилку у цифрах), вона на тому ж засіданні розглядає питання про внесення змін до встановлених результатів голосування виборців на виборчій дільниці шляхом складення нового протоколу про підрахунок голосів виборців на виборчій дільниці з усуненням неточностей, на якому робиться позначка „Уточнений”. При цьому перерахунок виборчих бюлетенів не проводиться. Протокол з позначкою „Уточнений” складається у кількості примірників, зазначеній у частині третій цієї статті, та підписується у порядку, встановленому частиною четвертою цієї статті. Про складення протоколу з позначкою „Уточнений” зазначається у протоколі засідання дільничної виборчої комісії.

8. Перший і другий примірники протоколу дільничної виборчої комісії про підрахунок голосів виборців на виборчій дільниці, а за наявності – і відповідні примірники протоколу з позначкою „Уточнений” запаковуються до пакета зі спеціальною системою захисту у порядку, встановленому частиною десятою статті 86 цього Закону. На пакеті робиться напис „Протокол про підрахунок голосів”. Третій примірник протоколу дільничної виборчої комісії про підрахунок голосів виборців на виборчій дільниці (протоколу з поміткою „Уточнений”) зберігається у секретаря дільничної виборчої комісії, четвертий примірник зазначеного протоколу невідкладно вивішується для загального ознайомлення в приміщенні дільничної виборчої комісії, а решта по одному примірнику протоколу видається членам дільничної виборчої комісії.

9. Кандидатам у депутати, уповноваженим особам партій (блоків), офіційним спостерігачам, які були присутні при підрахунку голосів виборців на виборчій дільниці, на їх прохання невідкладно видаються копії протоколу про підрахунок голосів виборців на виборчій дільниці, у тому числі з позначкою „Уточнений”, засвідчені головою і секретарем дільничної виборчої комісії та скріплені печаткою виборчої комісії, з розрахунку не більш як по одній копії кожного протоколу для кожної партії (блоку).

10. Про видачу копій протоколу про підрахунок голосів виборців на виборчій дільниці складається акт за формою, встановленою Центральною виборчою комісією. В акті зазначаються перелік осіб, які одержали копії відповідного протоколу, номер примірника, дата та час одержання цих копій і проставляються підписи цих осіб. Акт підписується головою та секретарем дільничної виборчої комісії і скріплюється печаткою дільничної виборчої комісії. Акт запаковується у пакет разом з першим і другим примірниками протоколу дільничної виборчої комісії про підрахунок голосів виборців на виборчій дільниці.

11. Пакети з протоколами дільничної виборчої комісії про підрахунок голосів виборців на виборчій дільниці, виборчими бюлетенями, контрольними талонами і предметами, списками виборців, а також, за наявності, окремими думками членів виборчої комісії, викладеними у письмовій формі, актами, заявами, скаргами та рішеннями, прийнятими виборчою комісією, невідкладно після закінчення засідання виборчої комісії доставляються до окружної виборчої комісії.

Стаття 90. Визнання дільничною виборчою комісією голосування на виборчій дільниці недійсним

1. Дільнична виборча комісія може визнати голосування на виборчій дільниці недійсним у разі встановлення нею порушень вимог цього Закону, внаслідок яких неможливо достовірно встановити результати волевиявлення виборців, лише за таких обставин: *(Абзац перший частини першої статті 90 із змінами, внесеними згідно із Законом № 3519-IV (3519-15) від 14.03.2006)*

1) виявлення фактів незаконного голосування (опускання виборчого бюлетеня до виборчої скриньки за виборця іншою особою, крім випадків, передбачених частиною дев'ятою статті 83 цього Закону; голосування особами, які не мають права голосу; голосування особами, які не включені до списку виборців на цій виборчій дільниці або включені до нього безпідставно; голосування виборцем більше ніж один раз) у кількості, що перевищує десять відсотків кількості виборців, які отримали виборчі бюлетені на виборчій дільниці;

2) знищення або пошкодження виборчої скриньки (скриньок), що унеможлиблює встановлення змісту виборчих бюлетенів, якщо кількість цих бюлетенів перевищує десять відсотків кількості виборців, які отримали виборчі бюлетені на виборчій дільниці;

3) виявлення у виборчих скриньках виборчих бюлетенів у кількості, що перевищує більш як на десять відсотків кількість виборців, які отримали бюлетені на виборчій дільниці.

2. У разі виявлення обставин, зазначених у частині першій цієї статті, у кожному випадку дільнична виборча комісія складає акт за формою та у порядку, передбаченими частиною восьмою статті 35 цього Закону. Такий акт (акти) є підставою для розгляду дільничною виборчою комісією питання про визнання голосування на виборчій дільниці недійсним.

3. У разі прийняття дільничною виборчою комісією рішення про визнання голосування на виборчій дільниці недійсним усі бюлетені, виявлені у виборчих скриньках на цій виборчій дільниці, вважаються такими, що не підлягають врахуванню. У цьому випадку протокол дільничної виборчої комісії про підрахунок голосів виборців на виборчій дільниці повинен містити лише відомості, зазначені у пунктах 1–13, 16, 20–22 частини другої статті 89 цього Закону. На місці інших відомостей ставиться прочерк. Протокол про підрахунок голосів виборців на виборчій дільниці складається дільничною виборчою комісією у порядку, встановленому статтею 89 цього Закону. *(Частина третя статті 90 із змінами, внесеними згідно із Законами № 3437-IV (3437-15) від 09.02.2006, № 3519-IV (3519-15) від 14.03.2006)*

4. У разі прийняття рішення про визнання голосування на виборчій дільниці недійсним виборчі бюлетені запаковуються у порядку, встановленому частиною десятою статті 86 цього Закону. На пакеті робиться напис „Виборчі бюлетені”.

5. Рішення дільничної виборчої комісії про визнання голосування на виборчій дільниці недійсним та акт (акти), на підставі якого (яких) прийнято це рішення, додаються до протоколу про підрахунок голосів виборців на виборчій дільниці, запаковуються та транспортуються до окружної виборчої комісії в порядку, встановленому цим Законом.

Стаття 91. Порядок транспортування і передачі виборчих документів до окружної виборчої комісії

1. Транспортування виборчих документів, зазначених у частині одинадцятій статті 89 цього Закону, здійснюється членами дільничної виборчої комісії звичайної або спеціальної виборчої дільниці (крім спеціальних виборчих дільниць, утворених на суднах, що перебувають у день виборів у плаванні під Державним Прапором України, на полярній станції України) – представниками трьох різних партій (блоків), а саме: головою або заступником голови дільничної виборчої комісії та двома членами цієї виборчої комісії – представниками двох інших партій (блоків), які набрали найбільшу кількість голосів на виборчій дільниці. Їх обов'язково супроводжує працівник органів внутрішніх справ України, який повинен забезпечити охорону при транспортуванні. За своїм бажанням інші члени дільничної виборчої комісії, кандидати у депутати, уповноважені особи партій (блоків), офіційні спостерігачі можуть супроводжувати транспортування документів. Супроводження транспортування виборчих документів іншими особами забороняється.

2. Під час транспортування виборчих документів забороняється розпечатувати пакети з виборчими бюлетенями та іншою виборчою документацією.

3. Якщо одночасно з виборами народних депутатів України проводяться інші вибори чи референдум, виборча документація з цих виборів чи референдуму транспортується до відповідної окружної чи територіальної виборчої комісії членами дільничної виборчої комісії, які не беруть участі у транспортуванні виборчої документації з виборів народних депутатів України відповідно до частини першої цієї статті.

4. Секретар дільничної виборчої комісії, інші члени комісії, які не супроводжують транспортування виборчих документів до окружної виборчої комісії, залишаються у приміщенні дільничної виборчої комісії до отримання повідомлення про прийняття протоколу про підрахунок голосів на виборчій дільниці окружною виборчою комісією. Під час транспортування виборчої документації печатка дільничної виборчої комісії зберігається у сейфі (металевій шафі) у приміщенні дільничної виборчої комісії.

5. Протокол про підрахунок голосів виборців на звичайній або спеціальній виборчій дільниці (окрім спеціальних виборчих дільниць, утворених на суднах, що перебувають у день виборів у плаванні під Державним Прапором України, на полярній станції України) та інші виборчі документи дільничної виборчої комісії передаються відповідній окружній виборчій комісії на її засіданні у порядку, встановленому статтею 92 цього Закону.

6. Зміст протоколу про підрахунок голосів виборців на закордонній виборчій дільниці, а також на спеціальній виборчій дільниці, утвореній на судні, що перебуває у день виборів у плаванні під Державним Прапором України, чи на полярній станції України, після його підписання членами дільничної виборчої комісії невідкладно передається дільничною виборчою комісією за допомогою технічних засобів зв'язку до Центральної виборчої комісії (через Міністерство закордонних справ України) чи відповідній окружній виборчій комісії з обов'язковою наступною передачею до неї першого і другого примірників протоколу про підрахунок голосів виборців на виборчій дільниці в порядку, встановленому Центральною виборчою комісією. До протоколів додаються інші виборчі документи, зазначені у частині одинадцятій статті 89 цього Закону.

Стаття 92. Порядок прийняття та розгляду документів дільничних виборчих комісій окружною виборчою комісією

1. З моменту закінчення голосування окружна виборча комісія розпочинає засідання, яке продовжується безперервно до встановлення підсумків голосування у територіальному виборчому окрузі. На цей час члени окружної виборчої комісії не можуть залучатися до виконання інших функцій, крім участі в засіданні виборчої комісії.

2. Окружна виборча комісія опрацьовує відомості, зазначені у частині тринадцятій статті 83 цього Закону, та передає такі відомості по територіальному виборчому округу до Центральної виборчої комісії через автоматизовану інформаційно-аналітичну систему та телеграфом (телетайпом) не пізніше 24 години дня голосування. Центральна виборча комісія публікує зазначені відомості в загальнодержавних друкованих засобах масової інформації наступного дня після їх отримання, а також невідкладно – на офіційному веб-сайті Центральної виборчої комісії. *(Частина друга статті 92 із змінами, внесеними згідно із Законом № 3368-IV (3368-15) від 19.01.2006)*

3. Засідання окружної виборчої комісії, зазначене у частині першій цієї статті, оформляється протоколом безперервного засідання, який підписується головою або головуючим на засіданні, а також секретарем виборчої комісії або членом виборчої комісії, який виконував на зазначеному засіданні обов'язки секретаря. До протоколу приєднуються (за наявності) окремі думки членів виборчої комісії, які брали участь у засіданні і не згодні з прийнятим окружною виборчою комісією рішенням.

4. На засіданні окружної виборчої комісії, зазначеному в частині першій цієї статті, голова окружної виборчої комісії приймає запечатані пакети з протоколами дільничних виборчих комісій, розпечатує їх та оголошує зміст протоколів дільничних виборчих комісій про підрахунок голосів виборців на відповідних виборчих дільницях, а також приймає запечатані пакети з іншими виборчими документами, передбаченими частиною одинадцятою статті 89 цього Закону. Час прийняття окружною виборчою комісією протоколу дільничної виборчої комісії про підрахунок голосів виборців на виборчій дільниці, перелік прийнятих виборчих документів і занесені до протоколу про підрахунок голосів виборців на виборчій дільниці відомості фіксуються у протоколі засідання окружної виборчої комісії.

5. При прийнятті документів дільничної виборчої комісії окружна виборча комісія перевіряє комплектність документів та цілісність упаковки усіх пакетів з виборчими документами. При цьому кожний член комісії має право оглянути кожний пакет з документами. У разі повної комплектності виборчих документів та цілісності упаковки усіх пакетів відкривається пакет з протоколом про підрахунок голосів на виборчій дільниці та оголошуються відомості, зазначені у ньому. За результатами розгляду документів дільничної виборчої комісії та скарг про порушення вимог цього Закону під час проведення голосування та підрахунку голосів на виборчій дільниці, а також під час транспортування виборчих документів до окружної виборчої комісії, що надійшли до окружної виборчої комісії на момент прийняття документів дільничної виборчої комісії, окружна виборча комісія приймає одне з рішень:

1) прийняти виборчі документи від дільничної виборчої комісії та врахувати відомості протоколу про підрахунок голосів на виборчій дільниці при встановленні підсумків голосування в межах територіального виборчого округу;

2) відмовити у прийнятті виборчих документів від дільничної виборчої комісії та зобов'язати дільничну виборчу комісію виправити виявлені недоліки;

3) провести повторний підрахунок голосів на виборчій дільниці в порядку, встановленому цим Законом.

6. Рішення, передбачене частиною п'ятою цієї статті, приймається шляхом голосування усіх членів окружної виборчої комісії більшістю від загального складу комісії і фіксується у протоколі засідання окружної виборчої комісії.

7. Протокол дільничної виборчої комісії про підрахунок голосів виборців на виборчій дільниці розглядається окружною виборчою комісією після його оголошення. У разі виявлення у протоколі дільничної виборчої комісії про підрахунок голосів виборців на виборчій дільниці виправлень, помилок, неточностей окружна виборча комісія своїм рішенням може зобов'язати дільничну виборчу комісію внести зміни до встановлених результатів голосування виборців на виборчій дільниці відповідно до вимог частини сьомої статті 89 цього Закону, про що зазначається у протоколі засідання окружної виборчої комісії. Протягом часу розгляду цього питання дільничною виборчою комісією подані до окружної виборчої комісії примірники протоколу про підрахунок голосів виборців на виборчій дільниці та додані до нього документи зберігаються в окружній виборчій комісії.

8. Дільнична виборча комісія зобов'язана у строк, визначений окружною виборчою комісією, розглянути питання про внесення змін до протоколу без перерахунку виборчих бюлетенів. Протокол з

позначкою „Уточнений” транспортується до окружної виборчої комісії в порядку, встановленому статтею 91 цього Закону. Час прийняття окружною виборчою комісією протоколу дільничної виборчої комісії з позначкою „Уточнений” і занесені до цього протоколу відомості фіксуються у протоколі засідання окружної виборчої комісії.

9. За наявності скарг, підтверджених відповідно оформленими актами, складеними кандидатами у депутати, уповноваженими особами партій (блоків), офіційними спостерігачами, виборцями, про порушення вимог цього Закону під час проведення голосування та (або) підрахунку голосів виборців на виборчій дільниці, що ставлять під сумнів результати підрахунку голосів виборців на цій виборчій дільниці, а також за наявності акта або письмової скарги осіб, зазначених у частині першій статті 91 цього Закону, про порушення вимог цього Закону під час транспортування до окружної виборчої комісії протоколів про підрахунок голосів виборців на виборчій дільниці та інших документів окружна виборча комісія може прийняти рішення про проведення повторного підрахунку голосів виборців на виборчій дільниці.

10. У разі неможливості усунення без перерахунку бюлетенів неточностей у протоколі дільничної виборчої комісії, а також у разі наявних ознак розпечатування пакетів із запакованими документами дільничної виборчої комісії окружна виборча комісія зобов'язана прийняти рішення про повторний підрахунок голосів виборців на цій виборчій дільниці.

11. Протоколи про підрахунок голосів виборців на виборчій дільниці та запечатані пакети з іншими виборчими документами дільничної виборчої комісії до проведення повторного підрахунку голосів виборців на виборчій дільниці окружною виборчою комісією зберігаються у приміщенні, де відбувається засідання окружної виборчої комісії.

12. Повторний підрахунок голосів виборців на виборчій дільниці здійснюється окружною виборчою комісією з обов'язковою участю членів дільничної виборчої комісії, які передають виборчу документацію, після розгляду і прийняття протоколів та інших документів від усіх дільничних виборчих комісій. У повторному підрахунку окружною виборчою комісією голосів виборців на виборчій дільниці мають право брати участь усі члени цієї дільничної виборчої комісії; при цьому можуть бути присутніми кандидати у депутати, уповноважені особи партій (блоків), офіційні спостерігачі.

13. Окружна виборча комісія за результатами повторного підрахунку голосів виборців на виборчій дільниці складає протокол про повторний підрахунок голосів виборців на відповідній виборчій дільниці за формою, встановленою Центральною виборчою комісією, який повинен містити відомості, передбачені частиною другою (за винятком пункту 12) статті 89 цього Закону.

14. Протокол про повторний підрахунок голосів виборців на відповідній виборчій дільниці складається окружною виборчою комісією у кількості примірників, на чотири більшої, ніж кількість осіб, що входять до складу окружної виборчої комісії. Примірники протоколу нумеруються і мають однакову юридичну силу. Усі примірники протоколу підписуються присутніми членами окружної виборчої комісії та членами дільничної виборчої комісії, які брали участь у повторному підрахунку голосів виборців на відповідній виборчій дільниці, та засвідчуються печаткою окружної виборчої комісії. Відомості протоколу оголошуються у процесі його складання в порядку, передбаченому статтями 86–88 цього Закону. Перший та другий примірники кожного протоколу мають право підписати кандидати у депутати, уповноважені особи партій (блоків), офіційні спостерігачі, які були присутні при повторному підрахунку голосів виборців.

15. Окружна виборча комісія може прийняти рішення про визнання голосування на виборчій дільниці недійсним лише у разі: *(Абзац перший частини п'ятнадцятої статті 92 із змінами, внесеними згідно із Законом № 3519-IV (3519-15) від 14.03.2006)*

1) виявлення при повторному підрахунку голосів виборців на відповідній виборчій дільниці обставин, зазначених у частині першій статті 90 цього Закону;

2) виявлення фактів навмисного створення перешкод у здійсненні повноважень членами виборчих комісій чи реалізації офіційними спостерігачами, представниками засобів масової інформації права бути присутнім під час проведення голосування на виборчій дільниці у приміщенні, де проводиться голосування, на засіданні виборчої комісії при підрахунку голосів, встановленні результатів голосування на виборчій дільниці, а так само неправомірного недопущення зазначених осіб у приміщення для голосування.

16. У разі визнання голосування на виборчій дільниці недійсним при повторному підрахунку голосів усі бюлетені, що використовувалися для голосування на відповідній виборчій дільниці, вважаються такими, що не підлягають врахуванню. У цьому випадку протокол окружної виборчої комісії про повторний підрахунок голосів виборців на цій виборчій дільниці складається у порядку, встанов-

леному частинами тринадцятою та чотирнадцятою цієї статті, та повинен містити лише відомості, зазначені у пунктах 1–13, 16 та 20–22 частини другої статті 89 цього Закону. На місці інших відомостей ставиться прочерк. (Частина шістнадцята статті 92 із змінами, внесеними згідно із Законами № 3437-IV (3437-15) від 09.02.2006, № 3519-IV (3519-15) від 14.03.2006)

17. Перший примірник протоколу окружної виборчої комісії про повторний підрахунок голосів виборців на виборчій дільниці разом з відповідним протоколом дільничної виборчої комісії про підрахунок голосів виборців на виборчій дільниці, рішення окружної виборчої комісії про визнання голосування на виборчій дільниці недійсним додаються до протоколу окружної виборчої комісії про підсумки голосування у відповідному територіальному виборчому окрузі. Другий примірник протоколу окружної виборчої комісії про повторний підрахунок голосів виборців на виборчій дільниці зберігається у секретаря окружної виборчої комісії, третій – передається відповідній дільничній виборчій комісії, четвертий – невідкладно вивішується для загального ознайомлення у приміщенні окружної виборчої комісії, а решта по одному примірнику видається членам окружної виборчої комісії.

Стаття 93. Встановлення підсумків голосування в межах територіального виборчого округу

1. Окружна виборча комісія після прийняття і розгляду протоколів дільничних виборчих комісій про підрахунок голосів виборців на виборчих дільницях, у тому числі з поміткою „Уточнений”, на підставі протоколів дільничних виборчих комісій про підрахунок голосів виборців на виборчих дільницях та повідомлень про зміст таких протоколів дільничних виборчих комісій, переданих за допомогою технічних засобів зв'язку з спеціальних виборчих дільниць, утворених на суднах, що перебувають у день виборів у плаванні під Державним Прапором України, на полярній станції України, а у разі повторного підрахунку голосів виборців – також протоколу окружної виборчої комісії про повторний підрахунок голосів виборців на відповідній виборчій дільниці встановлює:

- 1) кількість виборчих бюлетенів, одержаних окружною виборчою комісією;
- 2) кількість виборчих бюлетенів, погашених окружною виборчою комісією;
- 3) кількість виборчих бюлетенів, одержаних дільничними виборчими комісіями територіального виборчого округу;
- 4) кількість виборчих бюлетенів, виготовлених дільничними виборчими комісіями територіального виборчого округу;
- 5) кількість невикористаних виборчих бюлетенів, погашених дільничними виборчими комісіями територіального виборчого округу;
- 6) кількість зіпсованих виборчих бюлетенів на виборчих дільницях територіального виборчого округу;
- 7) загальну кількість виборців, внесених до списків виборців на виборчих дільницях територіального виборчого округу;
- 8) кількість виборців, внесених до витягів із списку виборців на виборчих дільницях територіального виборчого округу;
- 9) кількість виборців, внесених до списків виборців для голосування за відкріпними посвідченнями, у територіальному виборчому окрузі;
- 10) кількість виборців, що отримали виборчі бюлетені у приміщенні для голосування;
- 11) кількість виборців, що отримали виборчі бюлетені за місцем перебування;
- 12) кількість виборців, що отримали виборчі бюлетені на підставі відкріпних посвідчень;
- 13) кількість виборців, які отримали виборчі бюлетені в межах територіального округу;
- 14) кількість виборців, які взяли участь у голосуванні у приміщенні для голосування;
- 15) кількість виборців, які взяли участь у голосуванні за місцем перебування;
- 16) кількість виборчих бюлетенів, що не підлягають врахуванню, виявлених на виборчих дільницях територіального виборчого округу;
- 17) загальну кількість виборців, які взяли участь у голосуванні в межах територіального виборчого округу;
- 18) кількість виборчих бюлетенів, визнаних недійсними;
- 19) кількість голосів виборців, поданих за кандидатів у депутати від кожної партії (блоку);
- 20) кількість виборців, які не підтримали кандидатів у депутати від жодної партії (блоку);
- 21) кількість бланків відкріпних посвідчень, отриманих дільничними виборчими комісіями територіального виборчого округу;
- 22) кількість виборців, які отримали відкріпні посвідчення в межах територіального виборчого округу;

23) кількість невикористаних бланків відкріпних посвідчень, погашених окружною виборчою комісією;

24) кількість невикористаних бланків відкріпних посвідчень, погашених дільничними виборчими комісіями;

25) загальну кількість невикористаних бланків відкріпних посвідчень у межах територіального виборчого округу.

2. Відомості про підсумки голосування в межах територіального виборчого округу цифрами і прописом заносяться до протоколу окружної виборчої комісії про підсумки голосування в межах територіального виборчого округу. Відомості, зазначені у пунктах 3–21 частини першої цієї статті, вносяться до протоколу цифрами по кожній виборчій дільниці, що входить до складу територіального виборчого округу, а також сумарно цифрами і прописом по територіальному виборчому округу.

3. Протокол про підсумки голосування в межах територіального виборчого округу складається окружною виборчою комісією у кількості примірників, на три більшої, ніж кількість осіб, які входять до складу окружної виборчої комісії. Примірники протоколу нумеруються і мають однакову юридичну силу.

4. Забороняється заповнювати протокол про підсумки голосування в межах територіального виборчого округу олівцем, а також підписувати його та засвідчувати печаткою окружної виборчої комісії до остаточного заповнення.

5. Протокол про підсумки голосування в межах територіального виборчого округу підписується головою, заступником голови, секретарем та іншими членами окружної виборчої комісії, які присутні на засіданні виборчої комісії, та засвідчується печаткою окружної виборчої комісії. У протоколі зазначаються дата і час (година і хвилини) його підписання членами окружної виборчої комісії. Член виборчої комісії, присутній на засіданні, зобов'язаний підписати протокол про підсумки голосування. У разі своєї незгоди із встановленими підсумками голосування, зафіксованими у протоколі комісії, член комісії підписує протокол із приміткою „З окремою думкою”. Письмовий виклад окремої думки додається до протоколу про підсумки голосування. У разі відсутності у протоколі підпису члена окружної виборчої комісії біля його прізвища зазначається причина відсутності підпису. Перший примірник протоколу мають право підписати кандидати у депутати, уповноважені особи партій (блоків), офіційні спостерігачі, які були присутні при встановленні підсумків голосування в межах територіального виборчого округу.

6. Якщо після підписання протоколу про підсумки голосування в межах територіального виборчого округу до відправки його до Центральної виборчої комісії окружна виборча комісія виявила в ньому неточності (описку чи помилку у цифрах), вона на тому ж засіданні розглядає питання про внесення змін до підсумків голосування в межах територіального виборчого округу шляхом складення нового протоколу, на якому робиться позначка „Уточнений”. Протокол з позначкою „Уточнений” виготовляється і підписується у порядку та в кількості примірників, встановлених цією статтею. Складання окружною виборчою комісією протоколу з поміткою „Уточнений” на іншому засіданні комісії без дозвільного Центральної виборчої комісії не допускається.

7. Перший примірник протоколу окружної виборчої комісії про підсумки голосування в межах територіального виборчого округу, а за наявності – перший примірник протоколу з позначкою „Уточнений” запаковуються до пакета із спеціальною системою захисту у порядку, встановленому частиною десятою статті 86 цього Закону. На пакеті робиться напис „Протокол про підсумки голосування”.

8. Перший примірник протоколу окружної виборчої комісії про підсумки голосування в межах територіального виборчого округу, а у разі внесення змін до цього протоколу – також протокол, в якому були допущені неточності (описки чи помилки у цифрах), та протокол з позначкою „Уточнений” разом з відповідними протоколами та актами дільничних виборчих комісій, рішеннями, прийнятими на підставі цих актів, та, за наявності, протоколами окружної виборчої комісії про повторний підрахунок голосів виборців на відповідній виборчій дільниці, окремими думками членів окружної виборчої комісії, викладеними у письмовій формі, заявами і скаргами про порушення окружною виборчою комісією порядку встановлення підсумків голосування в межах територіального виборчого округу та рішеннями, прийнятими окружною виборчою комісією за результатами їх розгляду, окружна виборча комісія транспортує до Центральної виборчої комісії, другий примірник протоколу зберігається в окружній виборчій комісії, третій – невідкладно вивіщується для загального ознайомлення у приміщенні окружної виборчої комісії, а решта по одному примірнику видається членам окружної виборчої комісії.

9. Транспортування виборчих документів, зазначених у частині восьмій цієї статті, здійснюється головою окружної виборчої комісії або його заступником та двома членами цієї виборчої комісії – представниками двох інших партій (блоків), які набрали найбільшу кількість голосів у територіальному

виборчому окрузі. Якщо голова чи заступник голови окружної виборчої комісії, який повинен транспортувати зазначені документи, представляє одну з двох партій (блоків), які в територіальному виборчому окрузі набрали найбільшу кількість голосів, або представник такої партії (блоку) вмотивовано не може брати участь у транспортуванні виборчих документів до Центральної виборчої комісії, участь у транспортуванні бере представник політичної партії (блоку), яка набрала наступну кількість голосів.

10. Кандидату у депутати, уповноваженій особі партії (блоку), офіційному спостерігачу на його прохання невідкладно видається копія протоколу (у тому числі з поміткою „Уточнений”) окружної виборчої комісії про підсумки голосування в межах територіального виборчого округу та, за наявності, копія протоколу про повторний підрахунок голосів виборців на відповідній виборчій дільниці з розрахунку по одній копії кожного протоколу для кожної партії (блоку). Зазначені копії засвідчуються на кожній сторінці головою та секретарем окружної виборчої комісії і скріплюються печаткою виборчої комісії.

Стаття 94. Встановлення підсумків голосування в межах закордонного виборчого округу

1. Центральна виборча комісія на засіданні приймає, розглядає та оголошує протоколи дільничних виборчих комісій про підсумки голосування на закордонних виборчих дільницях або повідомлення про зміст відповідних протоколів про підрахунок голосів виборців, переданих засобами технічного зв'язку відповідно до частини шостої статті 91 цього Закону.

2. Центральна виборча комісія після прийняття і розгляду протоколів дільничних виборчих комісій закордонних виборчих дільниць про підрахунок голосів виборців на виборчих дільницях на тому ж засіданні на підставі протоколів дільничних виборчих комісій про підрахунок голосів виборців на виборчих дільницях та повідомлень про зміст таких протоколів дільничних виборчих комісій, переданих за допомогою технічних засобів зв'язку, встановлює в межах закордонного виборчого округу відомості, передбачені частиною першою статті 93 цього Закону.

3. Відомості про підсумки голосування в межах закордонного виборчого округу оголошуються на засіданні Центральної виборчої комісії та заносяться цифрами і прописом до протоколу Центральної виборчої комісії про підсумки голосування в межах закордонного виборчого округу.

4. Протокол, зазначений у частині третій цієї статті, складається у порядку, передбаченому частинами другою, четвертою – шостою статті 93 цього Закону.

5. Протокол, зазначений у частині третій цієї статті, складається у двох примірниках. Протокол підписується Головою, заступниками Голови, секретарем та іншими членами Центральної виборчої комісії, які присутні на засіданні, та засвідчується печаткою Центральної виборчої комісії. У протоколі зазначаються дата і час (година і хвилини) його підписання членами Центральної виборчої комісії. Член Центральної виборчої комісії, присутній на засіданні, зобов'язаний підписати протокол про підсумки голосування. У разі своєї незгоди із встановленими підсумками голосування, зафіксованими у протоколі Центральної виборчої комісії, член Центральної виборчої комісії підписує протокол із приміткою „З окремою думкою”. Письмовий виклад окремої думки додається до протоколу про підсумки голосування. У разі відсутності у протоколі підпису члена Центральної виборчої комісії біля його прізвища зазначається причина відсутності члена Центральної виборчої комісії на її засіданні. Перший примірник протоколу мають право підписати кандидати у депутати, представники партій (блоків) у Центральній виборчій комісії, уповноважені особи партій (блоків) в загальнодержавному виборчому окрузі, які були присутні при встановленні підсумків голосування в межах закордонного виборчого округу. Зміст протоколу невідкладно оприлюднюється на офіційному веб-сайті Центральної виборчої комісії.

6. Кандидату у депутати, представнику партії (блоку) в Центральній виборчій комісії на його прохання невідкладно видається копія протоколу (у тому числі з поміткою „Уточнений”) Центральної виборчої комісії про підсумки голосування в межах закордонного виборчого округу з розрахунку по одній копії кожного протоколу для кожної партії (блоку). Зазначені копії засвідчуються на кожній сторінці Головою та секретарем Центральної виборчої комісії і скріплюються печаткою Центральної виборчої комісії.

Стаття 95. Порядок прийняття та розгляду протоколів окружних виборчих комісій Центральною виборчою комісією

1. Центральна виборча комісія на своєму засіданні розглядає та приймає протоколи окружних виборчих комісій про підсумки голосування в межах територіального виборчого округу. Відомості зазначеного протоколу на засіданні Центральної виборчої комісії оголошуються головою чи заступником голови відповідної окружної виборчої комісії. Час прийняття Центральною виборчою комісією про-

токолу окружної виборчої комісії і занесені до протоколу відомості фіксуються у протоколі засідання Центральної виборчої комісії.

2. У разі виявлення у протоколі окружної виборчої комісії про підсумки голосування в межах територіального виборчого округу виправлень, помилок, неточностей Центральна виборча комісія своїм рішенням може зобов'язати окружну виборчу комісію внести зміни до встановлених підсумків голосування виборців у межах територіального виборчого округу в порядку, встановленому частиною сьомою статті 92 цього Закону, про що зазначається у протоколі засідання Центральної виборчої комісії. Протягом часу розгляду цього питання окружною виборчою комісією подані до Центральної виборчої комісії примірники протоколу про підсумки голосування в межах територіального виборчого округу та додані до нього документи зберігаються в Центральній виборчій комісії.

3. Окружна виборча комісія зобов'язана у строк, визначений Центральною виборчою комісією, розглянути питання про внесення змін до встановлених підсумків голосування виборців у межах територіального виборчого округу, за необхідності здійснюючи повторний підрахунок голосів на окремих виборчих дільницях територіального виборчого округу. Протокол з поміткою „Уточнений” складається у порядку, передбаченому частиною шостою статті 93 цього Закону. Зазначений протокол та інші необхідні виборчі документи транспортуються до Центральної виборчої комісії в порядку, встановленому частиною дев'ятою статті 93 цього Закону.

4. Протокол окружної виборчої комісії про підсумки голосування в межах територіального виборчого округу з поміткою „Уточнений” приймається Центральною виборчою комісією у порядку, встановленому частиною першою цієї статті.

Стаття 96. Встановлення результатів виборів депутатів

1. Центральна виборча комісія на своєму засіданні на підставі протоколів окружних виборчих комісій про підсумки голосування в межах відповідних територіальних виборчих округів, у тому числі з поміткою „Уточнений”, та протоколу Центральної виборчої комісії про підсумки голосування у закордонному виборчому окрузі не пізніше як на п'ятнадцятий день з дня виборів встановлює результати виборів депутатів, про що складає протокол. До протоколу про результати виборів депутатів заносяться прописом та цифрами такі відомості:

- 1) кількість виборчих бюлетенів, виготовлених на замовлення Центральної виборчої комісії;
- 2) кількість невикористаних виборчих бюлетенів, погашених Центральною виборчою комісією;
- 3) кількість виборчих бюлетенів, одержаних окружними виборчими комісіями;
- 4) кількість невикористаних виборчих бюлетенів, погашених окружними виборчими комісіями;
- 5) кількість виборчих бюлетенів, одержаних дільничними виборчими комісіями;
- 6) кількість виборчих бюлетенів, виготовлених дільничними виборчими комісіями;
- 7) кількість невикористаних виборчих бюлетенів, погашених дільничними виборчими комісіями;
- 8) загальна кількість невикористаних виборчих бюлетенів;
- 9) загальна кількість зіпсованих виборчих бюлетенів;
- 10) кількість виборців, внесених до списків виборців на виборчих дільницях;
- 11) кількість виборців, внесених до витягів із списку виборців на виборчих дільницях;
- 12) кількість виборців, внесених до списків виборців для голосування за відкріпними посвідченнями;
- 13) кількість виборців, які отримали виборчі бюлетені у приміщенні для голосування;
- 14) кількість виборців, які отримали виборчі бюлетені за місцем перебування;
- 15) кількість виборців, які отримали виборчі бюлетені на підставі відкріпних посвідчень;
- 16) загальна кількість виборців, які отримали виборчі бюлетені;
- 17) кількість виборців, які взяли участь у голосуванні у приміщенні для голосування;
- 18) кількість виборців, які взяли участь у голосуванні за місцем перебування;
- 19) кількість виборчих бюлетенів, що не підлягають врахуванню, виявлених на виборчих дільницях;
- 20) загальна кількість виборців, які взяли участь у голосуванні;
- 21) кількість виборчих бюлетенів, визнаних недійсними;
- 22) відсоток виборчих бюлетенів, визнаних недійсними, у відношенні до кількості виборців, які взяли участь у голосуванні;
- 23) кількість голосів виборців, поданих за кандидатів у депутати, включених до виборчого списку кожної партії (блоку);
- 24) відсоток голосів виборців, поданих за кандидатів у депутати, включених до виборчого списку кожної партії (блоку), у відношенні до кількості виборців, які взяли участь у голосуванні;
- 25) кількість виборців, які не підтримали кандидатів у депутати, включених до виборчих списків партій (блоків), від жодної партії (блоку);

РОЗДІЛ 1. КОНСТИТУЦІЙНО-ПРАВОВЕ ЗАБЕЗПЕЧЕННЯ ВИБОРІВ

26) відсоток голосів виборців, які не підтримали кандидатів у депутати, включених до виборчих списків партій (блоків), від жодної партії (блоку), у відношенні до кількості виборців, які взяли участь у голосуванні.

2. Відомості про підсумки голосування цифрами і прописом заносяться до протоколу Центральної виборчої комісії про результати виборів депутатів. Відомості, зазначені у пунктах 3–26 частини першої цієї статті, вносяться цифрами по кожному територіальному виборчому округу (включно з закордонним виборчим округом), а також сумарно цифрами і прописом по загальнодержавному виборчому округу.

3. Право на участь у розподілі депутатських мандатів набувають кандидати у депутати, включені до виборчих списків партій (блоків), що отримали три і більше відсотків голосів виборців, які взяли участь у голосуванні у загальнодержавному виборчому окрузі.

4. Кандидати у депутати, включені до виборчого списку партії (блоку), який отримав менше трьох відсотків голосів виборців, які взяли участь у голосуванні, права на участь у розподілі депутатських мандатів не мають.

5. Депутатські мандати розподіляються між виборчими списками партій (блоків) пропорційно до кількості отриманих голосів виборців кандидатами у депутати, включеними до виборчих списків партій (блоків), які зазначені у частині третій цієї статті, у послідовності, визначеній частинами шостою – дев'ятою цієї статті.

6. Центральна виборча комісія на підставі відомостей, зазначених у пункті 23 частини першої цієї статті, встановлює сумарну кількість голосів виборців, поданих за кандидатів у депутати, включених до виборчих списків партій (блоків), що отримали три і більше відсотків голосів виборців.

7. Кількість голосів виборців, необхідних для отримання одного депутатського мандата (далі – виборча квота), обчислюється шляхом ділення сумарної кількості голосів виборців, визначеної відповідно до частини шостої цієї статті, на число депутатських мандатів, яке дорівнює кількісному складу Верховної Ради України, визначеному Конституцією України (далі – загальна кількість депутатських мандатів).

8. Кількість голосів виборців, поданих за кандидатів у депутати, включених до виборчого списку цієї партії (блоку), ділиться на виборчу квоту. Ціла частина отриманого числа становить кількість депутатських мандатів, що отримали кандидати у депутати від цієї партії (блоку). Дробові залишки враховуються при розподілі відповідно до частини дев'ятої цієї статті решти депутатських мандатів.

9. Партії (блоки), виборчі списки від яких мають більші порівняно з іншими дробові залишки після ділення відповідно до частини восьмої цієї статті, отримують по одному додатковому депутатському мандату, починаючи з виборчого списку партії (блоку), що має найбільший дробовий залишок. Якщо дробові залишки у двох чи більше виборчих списках партій (блоків) однакові, першим додатковий депутатський мандат отримує той виборчий список партії (блоку), за кандидатів у депутати від якої віддано більшу кількість голосів виборців. Розподіл додаткових депутатських мандатів закінчується після вичерпання загальної кількості депутатських мандатів.

10. Результатом виборів депутатів є визначення в порядку черговості у виборчих списках партій (блоків) осіб, обраних депутатами від партій (блоків), відповідно до кількості депутатських мандатів, отриманих виборчими списками партій (блоків).

11. Після встановлення кількості депутатських мандатів, отриманих партіями (блоками) – суб'єктами виборчого процесу, та визначення відповідно до вимог частини десятої цієї статті осіб, обраних депутатами, Центральна виборча комісія у протоколі про результати виборів депутатів зазначає:

1) загальну кількість голосів виборців, поданих за кандидатів у депутати, включених до виборчих списків партій (блоків), що отримали три і більше відсотків голосів виборців;

2) виборчу квоту;

3) кількість депутатських мандатів, отриманих кожною партією (блоком) – суб'єктом виборчого процесу;

4) прізвища, імена, по батькові, рік народження, професію, посаду (заняття), місце роботи, місце проживання, партійність обраних депутатів.

12. Протокол Центральної виборчої комісії про результати виборів депутатів складається у двох примірниках. Протокол підписується Головою, заступниками Голови, секретарем та іншими членами Центральної виборчої комісії, присутніми на засіданні Центральної виборчої комісії, та засвідчується печаткою Центральної виборчої комісії. У протоколі зазначаються дата і час (години і хвилини) його підписання членами Центральної виборчої комісії. Член Центральної виборчої комісії, присутній на засіданні, зобов'язаний підписати протокол про результати виборів депутатів. У разі своєї незго-

ди із встановленими результатами виборів, зафіксованими у протоколі Центральної виборчої комісії, член Центральної виборчої комісії підписує протокол із приміткою „З окремою думкою”. Письмовий виклад окремої думки додається до протоколу про результати виборів депутатів. У разі відсутності у протоколі підпису члена Центральної виборчої комісії проти його прізвища зазначається причина відсутності члена Центральної виборчої комісії на її засіданні. Перший примірник протоколу мають право підписати кандидати у депутати, представники партій (блоків) у Центральній виборчій комісії, уповноважені особи партій (блоків) у загальнодержавному виборчому окрузі, які були присутні при встановленні результатів виборів народних депутатів України. Зміст протоколу невідкладно оприлюднюється на офіційному веб-сайті Центральної виборчої комісії.

Стаття 97. Офіційне оприлюднення результатів виборів

1. Центральна виборча комісія не пізніше як на п'ятий день з дня встановлення результатів виборів офіційно оприлюднює результати виборів депутатів у газетах „Голос України” та „Урядовий кур'єр”. Список обраних депутатів публікується із зазначенням в алфавітному порядку їх прізвища, імені, по батькові, року народження, освіти, посади (заняття), місця роботи, місця проживання, партійності, суб'єкта висування.

2. Офіційне оприлюднення Центральною виборчою комісією результатів виборів депутатів є підставою для звільнення з роботи (посади), не сумісної з депутатським мандатом, та прийняття рішення про припинення дії іншого представницького мандата особи, обраної депутатом.

Стаття 98. Порядок відшкодування витрат партії (партій, що входили до блоку), пов'язаних з фінансуванням їх передвиборної агітації

1. Партії (партії, що входили до блоків), виборчі списки яких отримали три і більше відсотків голосів виборців, які взяли участь у голосуванні, отримують право на відшкодування за рахунок Державного бюджету України витрат, пов'язаних з фінансуванням своєї передвиборної агітації, у розмірі фактично здійснених витрат, але не більше ста тисяч розмірів мінімальних заробітних плат для кожної партії (блоку).

2. Центральна виборча комісія на підставі фінансового звіту про надходження та використання коштів виборчого фонду партії (блоку), поданого в порядку, передбаченому частиною шостою статті 52 цього Закону, не пізніше як на десятий день з дня офіційного оприлюднення результатів виборів приймає рішення про відшкодування партії (партіям, що входили до блоків) витрат, пов'язаних з фінансуванням її передвиборної агітації, або про відмову в такому відшкодуванні. У разі часткової відмови Центральної виборчої комісії у відшкодуванні сума витрат партії (блоку), пов'язаних з фінансуванням своєї передвиборної агітації, заявлена у фінансовому звіті, зменшується на розмір опростованої величини.

3. Підставою для відмови у відшкодуванні партії (партіям, що входили до блоків) витрат, пов'язаних з фінансуванням її передвиборної агітації, є виявлення Центральною виборчою комісією під час перевірки відомостей, що містяться у фінансовому звіті про надходження та використання коштів виборчого фонду партії (блоку), фактів, що свідчать про порушення партією (блоком) встановлених цим Законом вимог до порядку формування виборчого фонду партії (блоку) або про використання коштів виборчого фонду партії (блоку) на цілі, не пов'язані з передвиборною агітацією.

4. Копія рішення Центральної виборчої комісії про відшкодування партії (партіям, що входили до блоків) витрат, пов'язаних з фінансуванням її передвиборної агітації, або про відмову в такому відшкодуванні надається партії (партіям, що входили до блоків), якої воно стосується, не пізніше як на другий день з дня прийняття цього рішення.

5. Керівний орган блоку не пізніше як на десятий день після отримання копії рішення про відшкодування, зазначеної у частині четвертій цієї статті, подає до Центральної виборчої комісії пропорції, у яких кошти, призначені на відшкодування партіям, що входили до блоку, повинні бути розподілені між партіями, що входять до блоку. Кошти, призначені на відшкодування партіям, що входили до блоку, витрат, пов'язаних з фінансуванням їхньої передвиборної агітації, розподіляються Центральною виборчою комісією між партіями, що входили до блоку, у пропорції, визначеній зазначеним поданням керівного органу блоку.

6. Рішення Центральної виборчої комісії про відмову у відшкодуванні витрат партії (партіям, що входили до блоків), пов'язаних з фінансуванням її передвиборної агітації, може бути оскаржене до суду.

7. Кошти для відшкодування партіям (партіям, що входили до блоків) витрат, пов'язаних з фінансуванням їхньої передвиборної агітації, передбачаються законом про Державний бюджет України на рік,

наступний за роком проведення виборів народних депутатів України. Головним розпорядником коштів для відшкодування партіям (партіям, що входили до блоків) витрат, пов'язаних з фінансуванням їхньої передвиборної агітації, є Центральна виборча комісія.

8. Кошти, призначені на відшкодування партії (партіям, що входили до блоків) витрат, пов'язаних з фінансуванням її передвиборної агітації, на підставі відповідного рішення Центральної виборчої комісії перераховуються Центральною виборчою комісією на рахунок відповідної партії (партії, що входила до блоку) не пізніше як на тридцятий день з дня набрання чинності законом про Державний бюджет України, у якому, відповідно до частини сьомої цієї статті, передбачаються кошти на відшкодування партіям (партіям, що входили до блоків) витрат, пов'язаних з фінансуванням їхньої передвиборної агітації.

Стаття 99. Реєстрація обраних депутатів

1. Особа, обрана депутатом, для її реєстрації народним депутатом України зобов'язана подати до Центральної виборчої комісії не пізніше як на двадцятий день з дня офіційного оприлюднення результатів виборів депутатів документ про її звільнення з роботи (посади), не сумісної з депутатським мандатом, та (або) копію зареєстрованої заяви про припинення дії іншого представницького мандата, поданої до відповідної ради.

2. У разі звернення особи, обраної депутатом, до Центральної виборчої комісії про наявність поважних причин, які перешкоджають виконанню нею вимог частини першої цієї статті, Центральна виборча комісія може прийняти рішення про визнання цих причин поважними і встановити інший строк виконання зазначених вимог або про відмову у визнанні цих причин поважними.

3. При отриманні документів, зазначених у частині першій цієї статті, Центральна виборча комісія приймає рішення про реєстрацію обраної особи народним депутатом України.

4. У разі невиконання особою, обраною депутатом, у строки, зазначені у частинах першій і другій цієї статті, вимог частини першої цієї статті Центральна виборча комісія приймає рішення про визнання її такою, яка відмовилася від депутатського мандата, та визнає обраним депутатом наступного за черговістю кандидата у депутати у виборчому списку відповідної партії (блоку).

5. Особі, зареєстрованій народним депутатом України, Центральна виборча комісія не пізніше як на сьомий день з дня її реєстрації видає тимчасове посвідчення народного депутата України встановленого нею зразка.

6. Рішення Центральної виборчої комісії про реєстрацію депутата та тимчасове посвідчення народного депутата України є підставою для складення обраною особою присяги народного депутата України.

Стаття 100. Посвідчення та нагрудний знак народного депутата України

Центральна виборча комісія не пізніше як на сьомий день після складення народним депутатом України присяги видає йому посвідчення народного депутата України та нагрудний знак встановленого нею зразка.

Стаття 101. Заміщення депутатів, повноваження яких були достроково припинені

1. У разі дострокового припинення повноважень народного депутата України на підставах і в порядку, передбачених Конституцією України і законами України, за рішенням Центральної виборчої комісії обраним депутатом визнається наступний за черговістю кандидат у депутати у виборчому списку відповідної партії (блоку). Якщо черговість для отримання депутатського мандата вичерпана, депутатський мандат залишається вакантним до проведення чергових або позачергових виборів.

2. Реєстрація особи народним депутатом України відповідно до частини першої цієї статті та видача їй тимчасового посвідчення народного депутата України здійснюються Центральною виборчою комісією у порядку, передбаченому статтею 99 цього Закону.

3. Партія (блок), яка висувала кандидатів у депутати, включених до її виборчого списку, що взяв участь у розподілі депутатських мандатів, може прийняти рішення про виключення кандидата у депутати, який за підсумками результатів виборів згідно з частиною десятою статті 96 цього Закону вважається не обраним, зі свого виборчого списку у будь-який час після дня виборів до реєстрації цієї особи як народного депутата України відповідно до частини першої цієї статті. Таке рішення приймається відповідно до статуту партії (угоди про утворення блоку) з'їздом (зборами, конференцією) партії чи міжпартійним з'їздом (зборами, конференцією) партій, що входили до блоку на день виборів. Витяг з протоколу з'їзду (зборів, конференції), підписаний головою, та рішення, підписане керівником партії (керівниками партій, що входили до блоку на день виборів) і скріплене печаткою партії (печатками відповідних партій), не пізніше як на п'ятий день з дня прийняття рішення передаються до

Центральної виборчої комісії. На підставі цих документів Центральна виборча комісія не пізніше як на сьомий день з дня їх отримання приймає рішення про виключення зазначеного у рішенні кандидата у депутати з виборчого списку партії (блоку). *(Частина третя статті 101 набирає чинності з дня проведення чергових виборів народних депутатів України 2006 року згідно з пунктом 1 розділу XIV „Прикінцеві положення” цього Закону)*

4. У разі якщо після дня виборів у складі виборчого блоку відбулися зміни, при заміщенні депутатів, повноваження яких достроково припинені, застосовуються правила частин другої, третьої та шостої статті 63 цього Закону. *(Частина четверта статті 101 набирає чинності з дня проведення чергових виборів народних депутатів України 2006 року згідно з пунктом 1 розділу XIV „Прикінцеві положення” цього Закону)*

Розділ XI ПОЗАЧЕРГОВІ ВИБОРИ

Стаття 102. Особливості підготовки і проведення позачергових виборів депутатів

1. Для проведення позачергових виборів депутатів використовуються територіальні виборчі округи та закордонні виборчі дільниці, утворені для проведення останніх виборів народних депутатів України.

2. Звичайні та спеціальні виборчі дільниці для проведення позачергових виборів депутатів утворюються не пізніше як за дев'ятнадцять днів до дня виборів, а у винятковому випадку утворення виборчої дільниці відповідно до частини сьомої статті 21 цього Закону – не пізніше як за десять днів до дня виборів у порядку, встановленому цим Законом.

3. Округні виборчі комісії утворюються не пізніше як за п'ятдесят днів до дня виборів за поданнями партій (блоків), що представлені партійними фракціями у поточному складі Верховної Ради України, що вносяться до Центральної виборчої комісії не пізніше як за п'ятдесят три дні до дня виборів.

4. Дільничні виборчі комісії утворюються не пізніше як за дванадцять днів до дня виборів, а у винятковому випадку утворення виборчої дільниці відповідно до частини сьомої статті 21 цього Закону – одночасно з утворенням виборчих дільниць, за поданнями уповноважених осіб партій (блоків), зазначених у частині третій цієї статті, що вносяться до округної виборчої комісії за п'ятнадцять днів до дня виборів у порядку, встановленому статтею 28 цього Закону.

5. Висування кандидатів у депутати починається на наступний день після опублікування Указу Президента України про дострокове припинення повноважень Верховної Ради України і закінчується за сорок днів до дня виборів.

6. Подання документів до Центральної виборчої комісії для реєстрації кандидатів у депутати закінчується за тридцять днів до дня виборів. Реєстрація кандидатів у депутати закінчується за двадцять п'ять днів до дня виборів.

7. Інформаційні плакати партій (блоків), зазначені у статті 67 цього Закону, виготовляються не пізніше як за двадцять днів до дня виборів.

8. Списки виборців на звичайних виборчих дільницях складаються і виготовляються у порядку, встановленому законом, і передаються округним виборчим комісіям не пізніше як за двадцять днів до дня виборів.

9. Округні виборчі комісії передають по одному примірнику списків виборців відповідним дільничним виборчим комісіям не пізніше як за десять днів до дня виборів.

10. На спеціальних виборчих дільницях списки виборців складаються у порядку, передбаченому законом, не пізніше як за десять днів до дня виборів.

11. Списки виборців на закордонних виборчих дільницях складаються і виготовляються у порядку, встановленому законом. Списки виборців передаються дільничним виборчим комісіям закордонних виборчих дільниць не пізніше як за десять днів до дня виборів. Уточнення списків виборців на закордонних виборчих дільницях проводиться у порядку, встановленому цим Законом.

12. Форма і текст виборчого бюлетеня затверджуються Центральною виборчою комісією не пізніше як за двадцять чотири дні до дня виборів.

Розділ XII ОСКАРЖЕННЯ РІШЕНЬ, ДІЙ ЧИ БЕЗДІЯЛЬНОСТІ, ЩО СТОСУЮТЬСЯ ПРОЦЕСУ ВИБОРІВ ДЕПУТАТІВ. ВІДПОВІДАЛЬНІСТЬ ЗА ПОРУШЕННЯ ВИБОРЧОГО ЗАКОНОДАВСТВА

Стаття 103. Суб'єкт звернення із скаргою

1. Суб'єктом звернення із скаргою, що стосується процесу виборів депутатів, може бути:

- 1) кандидат у депутати;
- 2) партія (блок) – суб'єкт виборчого процесу в особі її керівника (керівників блоку), представника партії (блоку) у Центральній виборчій комісії, уповноваженої особи партії (блоку) чи іншої особи, уповноваженої рішенням центрального керівного органу партії (керівного органу блоку);
- 3) офіційний спостерігач від партії (блоку);
- 4) виборча комісія, яка здійснює повноваження щодо організації підготовки та проведення виборів депутатів, у особі її голови чи уповноваженого рішенням виборчої комісії члена виборчої комісії;
- 5) виборець, виборчі права або охоронювані законом інтереси щодо участі у виборчому процесі якого, у тому числі на участь у роботі виборчої комісії чи на здійснення спостереження, порушено рішенням, дією чи бездіяльністю суб'єкта оскарження.

2. Керівник партії (керівники блоку, визначені угодою про утворення блоку), уповноважена особа партії (блоку) чи представник партії (блоку) у Центральній виборчій комісії діє як представник відповідної партії (блоку) без додаткового уповноваження. Документом, що підтверджує повноваження уповноваженої особи партії (блоку) чи представника партії (блоку) у Центральній виборчій комісії, є відповідне посвідчення, видане в порядку, встановленому цим Законом.

Стаття 104. Предмет та суб'єкт оскарження

1. Скарга, що стосується призначення, підготовки і проведення виборів депутатів (далі – скарга), з урахуванням особливостей, встановлених статтями 111–115 цього Закону, може бути подана відповідним суб'єктом звернення зі скаргою на рішення, дію чи бездіяльність:

- 1) виборчої комісії, члена виборчої комісії;
- 2) органу державної влади, органу місцевого самоврядування, підприємства, закладу, установи чи організації, їх посадової чи службової особи;
- 3) об'єднання громадян, крім тих рішень та дій, які відповідно до закону, статуту (положення) об'єднання громадян належать до їх внутрішньої організаційної діяльності або їх виключної компетенції;
- 4) засобу масової інформації, його посадової чи службової особи або творчого працівника;
- 5) іншого суб'єкта виборчого процесу відповідно до статті 12 цього Закону.

Стаття 105. Суб'єкт розгляду скарги

1. Суб'єктом розгляду скарги, передбаченої статтею 104 цього Закону, є виборча комісія або суд.
2. Суб'єкт звернення зі скаргою, передбачений статтею 103 цього Закону, за власним вибором може подати скаргу до виборчої комісії або до суду.
3. Суд, до якого подана скарга, передбачена статтею 104 цього Закону, невідкладно повідомляє відповідну виборчу комісію та комісію вищого рівня про надходження скарги, а також про ухвалене судом рішення.
4. Якщо скаргу прийнято судом до розгляду і з того ж питання та з тих же підстав скаргу подано до виборчої комісії, виборча комісія після отримання повідомлення суду про надходження скарги зупиняє розгляд скарги до набрання рішенням суду законної сили.

Стаття 106. Строки оскарження

1. Скарга до виборчої комісії або до суду може бути подана суб'єктом звернення зі скаргою протягом п'яти днів після прийняття рішення, вчинення дії чи бездіяльності суб'єктом оскарження, за винятком випадків, зазначених у частинах другій і третій цієї статті.
2. Скарга щодо порушення, яке мало місце до дня голосування, може бути подана у строк, встановлений частиною першою цієї статті, але не пізніше двадцять четвертої години дня, що передує дню голосування.
3. Скарга щодо порушення, яке мало місце під час голосування, може бути подана до відповідної дільничної виборчої комісії не пізніше закінчення голосування. Скарга щодо рішень, дій чи бездіяльності виборчої комісії, членів цих комісій, що мали місце у день голосування, під час підрахунку голосів та встановлення результатів голосування на дільниці, може бути подана до виборчої комісії вищого рівня або до суду у дводенний строк з дня прийняття рішення, вчинення дії або бездіяльності.
4. Днем вчинення бездіяльності вважається останній день строку, в який мала бути, однак не була вчинена дія, передбачена законом.
5. Днем подання скарги вважається день фактичного отримання скарги суб'єктом розгляду скарги.
6. Строк подання скарги продовженню або поновленню не підлягає, крім випадку повторного подання скарги після усунення її недоліків не пізніше наступного дня після дня її повернення суб'єктом розгляду скарги без розгляду відповідно до частини третьої статті 108 цього Закону.

7. Зміна або уточнення вимог суб'єкта звернення зі скаргою під час розгляду скарги суб'єктом розгляду скарги, викликані виявленням обставин, не відомих раніше суб'єкту звернення зі скаргою, не вважається новою скаргою і не підлягає встановленим обмеженням строків.

Стаття 107. Форма та зміст скарги

1. Скарга до виборчої комісії або до суду подається у письмовій формі. Скарга повинна містити:

- 1) назву суб'єкта розгляду скарги, до якого вона подається;
- 2) прізвище, ім'я, по батькові (найменування) суб'єкта звернення зі скаргою, його місце проживання (поштову адресу), а також номер засобу зв'язку, адресу електронної пошти, якщо такі є;
- 3) прізвище, ім'я, по батькові (найменування) суб'єкта оскарження, його місце проживання (поштову адресу), а також номер засобу зв'язку, адресу електронної пошти, якщо такі є;
- 4) суть порушеного питання;
- 5) виклад обставин і зазначення доказів, якими суб'єкт звернення зі скаргою обґрунтовує свої вимоги;
- 6) чітко сформульовані вимоги із зазначенням суті рішення, ухвалення якого вимагається від суб'єкта розгляду скарги;
- 7) перелік документів і матеріалів, що додаються;
- 8) зазначення заінтересованих осіб, яких суб'єкт звернення зі скаргою вважає за потрібне залучити до розгляду скарги;
- 9) підпис суб'єкта звернення зі скаргою чи особи, яка його представляє відповідно до статті 103 цього Закону, із зазначенням дати підписання.

2. Скарга від імені виборчої комісії подається за рішенням виборчої комісії, яке додається до скарги, підписується головою на засіданні виборчої комісії, на якому приймалося рішення про звернення із скаргою, та засвідчується печаткою виборчої комісії.

3. До скарги додаються її копії та копії усіх документів, що приєднуються до неї, у кількості, яка дорівнює кількості суб'єктів оскарження та заінтересованих осіб, зазначених у скарзі.

Стаття 108. Порядок і строки розгляду скарг

1. Розгляд скарг судом здійснюється в порядку, встановленому процесуальним законом, з урахуванням особливостей, визначених цим Законом.

2. Розгляд скарг виборчою комісією здійснюється у порядку, встановленому цією статтею.

3. Скарга, оформлена без дотримання вимог статті 107 цього Закону, повертається відповідно Головою Центральної виборчої комісії або іншим членом Центральної виборчої комісії за дорученням Голови Центральної виборчої комісії чи головою або заступником голови окружної або дільничної виборчої комісії суб'єкту звернення зі скаргою без розгляду не пізніше як на наступний день після дня надходження скарги, а скарга, подана напередодні дня голосування, в день голосування чи наступного дня, – невідкладно. При поверненні скарги без розгляду зазначається вичерпний перелік недоліків, які перешкоджають розгляду скарги, і вказується на можливість повторного звернення із скаргою, оформленою відповідно до вимог статті 107 цього Закону у передбачені цим Законом строки.

4. При повторному поданні скарги з невиправленими недоліками або з допущенням нових недоліків суб'єкт розгляду скарги приймає рішення про залишення її без розгляду по суті.

5. Скарга, оформлена з дотриманням вимог статті 107 цього Закону, розглядається судом або відповідною виборчою комісією на своєму засіданні не пізніше як на п'ятий день з дня її отримання, за винятком випадків, передбачених частинами шостою – восьмою цієї статті.

6. Скарга щодо порушень, які мали місце до дня голосування, розглядається виборчою комісією у строк, передбачений частиною п'ятою цієї статті, але не пізніше початку голосування.

7. Скарга щодо порушення, яке мало місце під час голосування, подана до дільничної виборчої комісії, розглядається нею відразу після закінчення голосування.

8. Скарга щодо порушення, яке мало місце у день голосування, під час підрахунку голосів та встановлення результатів голосування на дільниці, подана до виборчої комісії вищого рівня або до суду, розглядається відповідним суб'єктом розгляду скарги у дводенний строк з дня її подання.

9. Якщо виборча комісія при розгляді скарги визнає необхідним проведення перевірки зазначених у скарзі обставин правоохоронними органами, відповідні правоохоронні органи за зверненням виборчої комісії перевіряють ці обставини та вживають відповідних заходів щодо припинення порушення законодавства у триденний строк з дня отримання звернення виборчої комісії, а якщо таке звернення отримано ними менше ніж за три дні до дня голосування, у день голосування чи в наступний за ним день, – невідкладно. Про наслідки перевірки та вжиті заходи відповідні органи повідомляють виборчу комісію, яка до них звернулася.

10. Розгляд скарги суб'єктом розгляду скарги здійснюється з обов'язковим своєчасним повідомленням суб'єкта звернення зі скаргою, суб'єкта оскарження та інших заінтересованих осіб рекомендованою телеграмою, факсимільним повідомленням, засобами електронної пошти про час і місце розгляду скарги. Допускається повідомлення суб'єкта звернення зі скаргою, суб'єкта оскарження та заінтересованих осіб про час і місце розгляду скарги по телефону з фіксуванням такої дії службовою особою суб'єкта розгляду скарги окремою письмовою довідкою, яка долучається до справи (протоколу). Неприбуття на засідання суб'єкта розгляду скарги осіб, які були належним чином повідомлені про нього, не перешкоджає розгляду скарги.

11. Копії скарги та доданих до неї документів надаються суб'єкту оскарження та заінтересованим особам заздалегідь, а у разі неможливості – не пізніше початку розгляду скарги. Суб'єкт оскарження має право подати письмові пояснення по суті скарги, які беруться до розгляду суб'єктом розгляду скарги.

12. Суб'єкт розгляду скарги приймає рішення про залишення скарги без розгляду по суті, якщо вона подана неналежним суб'єктом звернення зі скаргою, до неналежного суб'єкта розгляду скарги або з порушенням строків оскарження, встановлених цією статтею. *(Частина дванадцята статті 108 із змінами, внесеними згідно із Законом № 3519-IV (3519-15) від 14.03.2006)*

13. Центральна виборча комісія, приймаючи рішення про залишення скарги без розгляду по суті, може з власної ініціативи взяти до розгляду факти, викладені у скарзі.

14. Інші питання порядку розгляду скарг виборчими комісіями визначаються Центральною виборчою комісією відповідно до вимог цього Закону.

15. Суди, виборчі комісії та органи прокуратури організують свою роботу під час виборчого процесу, в тому числі у вихідні дні та в день голосування, таким чином, щоб забезпечити прийом і розгляд скарг та звернень виборчих комісій у строки та в спосіб, встановлені цим Законом.

Стаття 109. Докази

1. Доказами, на підставі яких виборча комісія встановлює наявність чи відсутність обставин, що обґрунтовують вимоги і заперечення скаржника, суб'єкта оскарження чи заінтересованих осіб, та інші обставини, що мають значення для правильного розгляду скарги, можуть бути:

1) письмові документи і матеріали (в тому числі електронні), які містять відомості про обставини, що мають значення для правильного розгляду скарги;

2) письмові пояснення суб'єктів виборчого процесу, посадових і службових осіб органів виконавчої влади, органів місцевого самоврядування, підприємств, закладів, установ і організацій, відповідних правоохоронних органів, отримані на вимогу суб'єкта розгляду скарги, в тому числі і членів виборчої комісії на виконання повноважень виборчої комісії;

3) речові докази;

4) висновки експертів, надані письмово на запит виборчої комісії – суб'єкта розгляду скарги, суб'єкта звернення зі скаргою або суб'єкта оскарження.

2. Докази виборчій комісії надають суб'єкт звернення зі скаргою, суб'єкт оскарження, заінтересовані особи. Виборча комісія – суб'єкт розгляду скарги може звернутися із запитом (витребувати) додаткові докази за власною ініціативою або на прохання суб'єкта звернення зі скаргою, суб'єкта оскарження, заінтересованих осіб.

3. Якщо суб'єкт звернення зі скаргою, суб'єкт оскарження чи заінтересована особа не надасть докази для підтвердження обставин, на які він посилається, виборча комісія вирішує справу на основі наявних доказів.

4. Виборча комісія бере до розгляду лише ті докази, які мають значення для розгляду скарги. Про відхилення доказів, які не мають значення для розгляду скарги або не мають доказової сили, зазначається у рішенні виборчої комісії – суб'єкта розгляду скарги.

5. Обставини (факти), для доведення яких законом встановлені певні засоби доказування, не можуть доводитися іншими засобами доказування.

6. Письмові докази подаються в оригіналі або в засвідченій у встановленому порядку копії. Якщо подано копію письмового доказу, виборча комісія має право вимагати подання оригіналу або самостійно витребує оригінал письмового доказу. Після розгляду скарги виборча комісія на вимогу власника документа повертає оригінал документа, а в справі скарги залишається засвідчена у встановленому порядку його копія.

7. Виборча комісія оцінює належність, достовірність кожного доказу, а також достатність і взаємний зв'язок доказів у їх сукупності, керуючись законом. Ніякі докази не мають наперед встановленої сили, за винятком обставин, фактів, встановлених судовим рішенням, що набрало законної сили.

Стаття 110. Рішення суб'єкта розгляду скарги за підсумком розгляду скарги

1. Рішення суб'єкта розгляду скарги повинно бути справедливим, законним і обґрунтованим.

2. Під час розгляду скарги щодо рішення суб'єкта оскарження суб'єкт розгляду скарги вирішує:

1) чи мало місце прийняття оскаржуваного рішення суб'єктом оскарження;

2) чи було оскаржуване рішення прийнято суб'єктом оскарження на законних підставах;

3) чи було оскаржуване рішення прийнято в межах повноважень та відповідно до визначеної законом процедури;

4) які правові норми належить застосувати до цих правовідносин та чи віднесено законом розгляд цієї скарги до повноважень суб'єкта розгляду скарги;

5) чи належить задовольнити кожну з вимог суб'єкта звернення зі скаргою, чи відмовити в їх задоволенні;

6) чи належить поновити порушені права чи законні інтереси суб'єкта звернення зі скаргою іншим способом;

7) які рішення слід зобов'язати прийняти чи які дії, що впливають із факту скасування рішення, вчинити.

3. Під час розгляду скарги щодо дії (бездіяльності) суб'єкта оскарження суб'єкт розгляду скарги вирішує:

1) чи мала місце оскаржувана дія (бездіяльність) суб'єкта оскарження;

2) чи оскаржувана дія (бездіяльність) здійснювалась (вчинялась) суб'єктом оскарження на законних підставах;

3) які правові норми належить застосувати до цих правовідносин та чи віднесено законом розгляд цієї скарги до повноважень суб'єкта розгляду скарги;

4) чи належить задовольнити кожну з вимог суб'єкта звернення зі скаргою, чи відмовити в їх задоволенні;

5) чи належить поновити порушені права чи законні інтереси суб'єкта звернення зі скаргою іншим способом;

6) які рішення слід зобов'язати прийняти чи які дії, що впливають із факту визнання оскаржених дій чи бездіяльності протиправними, вчинити.

4. При розгляді скарги по суті суб'єкт розгляду скарги може задовольнити скаргу повністю або частково чи відмовити в її задоволенні.

5. У разі задоволення скарги суб'єкт розгляду скарги може прийняти рішення, яким:

1) визнати рішення суб'єкта оскарження чи окремих його положень, дії чи бездіяльність такими, що не відповідають вимогам законодавства про вибори депутатів, порушують виборчі права громадян, права та законні інтереси суб'єкта виборчого процесу;

2) скасувати рішення;

3) зобов'язати суб'єкта оскарження здійснити дії, передбачені законодавством, що регулює організацію та порядок проведення виборів депутатів;

4) зобов'язати суб'єкта оскарження утриматися від вчинення певних дій;

5) поновити іншим способом порушені виборчі права громадян, права та законні інтереси суб'єкта виборчого процесу;

6) зобов'язати суб'єкта оскарження та (або) інший орган, партію (блок), засіб масової інформації, посадову чи службову особу здійснити передбачені законодавством, що регулює організацію та порядок проведення виборів депутатів, дії, які впливають із факту скасування рішення, визнання оскаржених дій або бездіяльності протиправними.

6. Суб'єкт розгляду скарги, встановивши, що рішення, дії чи бездіяльність не відповідають законодавству про вибори депутатів, задовольняє скаргу. При задоволенні скарги суб'єкт розгляду скарги може задовольнити усі або частину вимог суб'єкта звернення зі скаргою.

7. У разі визнання судом рішення відповідної виборчої комісії протиправним, у тому числі з питання визнання голосування на виборчій дільниці недійсним, встановлення підсумків і результатів голосування, встановлення результатів виборів депутатів, рішення з цього питання приймає виборча комісія, рішення якої було визнане протиправним, або виборча комісія вищого рівня на підставі рішення суду. При цьому, якщо рішення не було визнане недійсним з формальних підстав, виборча комісія не може прийняти рішення, яке по суті повторює рішення, визнане судом протиправним.

8. Виборча комісія вищого рівня на підставі скарги, рішення суду або з власної ініціативи може скасувати рішення виборчої комісії нижчого рівня та прийняти рішення по суті питання або зобов'язати виборчу комісію нижчого рівня повторно розглянути порушене питання.

РОЗДІЛ 1. КОНСТИТУЦІЙНО-ПРАВОВЕ ЗАБЕЗПЕЧЕННЯ ВИБОРІВ

9. Суб'єкт розгляду скарги відмовляє в задоволенні скарги, якщо встановить, що рішення, дії або бездіяльність суб'єкта оскарження вчинені відповідно до закону, в межах повноважень, передбачених законом, і не порушують виборчі права виборців, права і законні інтереси інших суб'єктів виборчого процесу.

10. Копія рішення суб'єкта розгляду скарги видається чи надсилається суб'єкту звернення зі скаргою, суб'єкту оскарження, заінтересованим особам, відповідній виборчій комісії, іншому суб'єкту, про якого йдеться у рішенні, не пізніше наступного дня після прийняття рішення, а у разі прийняття рішення напередодні, в день виборів або на наступний день – невідкладно.

11. Рішення суду, прийняте в першій інстанції, набирає законної сили після закінчення строку на апеляційне оскарження у терміни, встановлені статтею 111 цього Закону.

Стаття 111. Особливості перегляду судових рішень

1. Учасники судового розгляду справи мають право оскаржити в апеляційному порядку повністю або частково судові рішення, ухвалені судом першої інстанції, що не набрало законної сили, якщо суд першої інстанції неповно з'ясував обставини справи, не дав належну оцінку доказам, неправильно застосував норми матеріального права або істотно порушив норми судочинства.

2. Апеляційна скарга також може бути подана третьою особою – суб'єктом виборчого процесу, яка не брала участі в судовому розгляді справи, якщо рішення суду першої інстанції порушує її права, свободи та законні інтереси.

3. Рішення апеляційних судів, ухвалені ними у першій інстанції, переглядаються в апеляційному порядку Верховним Судом України.

4. Апеляційні скарги на рішення суду першої інстанції можуть бути подані протягом двох днів з дня, наступного після дня одержання копії рішення.

5. Апеляційна скарга на рішення суду першої інстанції, прийняте до дня голосування, може бути подана у строк, встановлений частиною четвертою цієї статті, але не пізніше двадцять четвертої години останньої суботи перед днем виборів.

6. Апеляційні скарги, подані після закінчення строків, встановлених частинами четвертою та п'ятою цієї статті, залишаються без розгляду.

7. Суд апеляційної інстанції розглядає справу протягом двох днів з дня прийняття апеляційної скарги, а стосовно судових рішень, що були ухвалені судом першої інстанції до дня виборів, – не пізніше часу початку голосування.

Стаття 112. Особливості оскарження рішень, дій чи бездіяльності органів виконавчої влади, органів місцевого самоврядування, підприємств, установ, закладів та організацій, їх посадових та службових осіб

1. Суб'єкт виборчого процесу може оскаржити рішення, дії чи бездіяльність органу виконавчої влади, органу місцевого самоврядування, підприємства, закладу, установи чи організації, їх посадової чи службової особи, що стосуються невиконання покладених на них законом обов'язків, протиправного втручання у діяльність виборчих комісій або їх членів, а також недотримання вимог закону з питань передвиборної агітації.

2. Скарга, зазначена у частині першій цієї статті, подається до окружної виборчої комісії чи Центральної виборчої комісії або до місцевого суду за місцезнаходженням відповідного органу виконавчої влади, органу місцевого самоврядування, підприємства, установи, закладу чи організації.

3. Скарга на рішення, дії чи бездіяльність органу виконавчої влади, органу місцевого самоврядування, підприємства, закладу, установи, організації, їх посадової чи службової особи розглядається судом у складі трьох професійних суддів.

4. Розгляд скарги на рішення, дії чи бездіяльність органу виконавчої влади, органу місцевого самоврядування, підприємства, закладу, установи, організації, їх посадової чи службової особи не виключає притягнення окремих посадових та службових осіб до дисциплінарної, адміністративної, кримінальної чи іншої відповідальності у випадках та в порядку, передбачених законом.

Стаття 113. Особливості оскарження рішень чи дій партій (блоків), інших об'єднань громадян

1. Виборча комісія, кандидат у депутати, партія (блок) – суб'єкт виборчого процесу, а також виборець, виборчі права якого порушено, може оскаржити рішення чи дії партії (блоку), об'єднання громадян, її (його) посадової особи чи повноважного представника, що стосуються виборчого процесу, крім тих рішень чи дій, які відповідно до закону, статуту (положення) об'єднання громадян належать до його внутрішньої організаційної діяльності або його виключної компетенції.

2. Скарга, зазначена у частині першій цієї статті, подається до відповідної окружної виборчої комісії чи Центральної виборчої комісії або до апеляційного суду за місцезнаходженням відповідного органу партії (блоку), об'єднання громадян.

Стаття 114. Особливості оскарження дій чи бездіяльності засобів масової інформації, їх власників, посадових осіб та творчих працівників

1. Кандидат у депутати, партія (блок) – суб'єкт виборчого процесу може оскаржити дії чи бездіяльність засобу масової інформації, його власника, службової особи чи творчого працівника, які порушують встановлений законом порядок діяльності засобів масової інформації під час виборчого процесу, у тому числі стосовно здійснення права на відповідь згідно з частиною дванадцятою статті 71 цього Закону, інших вимог закону щодо ведення передвиборної агітації.

2. Центральна виборча комісія чи окружна виборча комісія має право з власної ініціативи оскаржувати дії чи бездіяльність, зазначені у частині першій цієї статті.

3. Скарга, зазначена у частинах першій та другій цієї статті, подається до місцевого суду за місцезнаходженням відповідного засобу масової інформації.

4. Скарга, зазначена у частині першій цієї статті, подається до:

1) Центральної виборчої комісії – стосовно дій чи бездіяльності загальнодержавного засобу масової інформації, його власника, посадової особи чи творчого працівника;

2) відповідної окружної виборчої комісії – стосовно дій чи бездіяльності регіонального чи місцевого засобу масової інформації, його власника, посадової особи чи творчого працівника.

Стаття 115. Особливості оскарження дій чи бездіяльності кандидата у депутати

1. Кандидат у депутати, партія (блок) – суб'єкт виборчого процесу може оскаржити дії чи бездіяльність кандидата у депутати, якщо ці дії чи бездіяльність спрямовані на порушення встановленого законом порядку висунення кандидата у депутати, проведення передвиборної агітації, а також на порушення їх прав та охоронюваних законом інтересів або виборчих прав громадян.

2. Виборець може оскаржити дії чи бездіяльність кандидата у депутати, якщо ці дії чи бездіяльність порушили його виборчі права або охоронювані законом інтереси щодо участі у виборчому процесі.

3. Скарга на дії чи бездіяльність кандидата у депутати подається до Центральної виборчої комісії або до апеляційного суду м. Києва.

Стаття 116. Особливості оскарження рішень, дій чи бездіяльності виборчих комісій, членів виборчих комісій

1. Суб'єкт виборчого процесу має право оскаржити рішення, дії чи бездіяльність виборчої комісії, члена виборчої комісії.

2. Скарга щодо рішень, дій чи бездіяльності дільничної виборчої комісії, члена дільничної виборчої комісії подається до відповідної окружної виборчої комісії або до місцевого суду за місцезнаходженням виборчої дільниці.

3. Скарга щодо рішень, дій чи бездіяльності окружної виборчої комісії, члена окружної виборчої комісії подається до Центральної виборчої комісії або до апеляційного суду за місцезнаходженням окружної виборчої комісії.

4. Скарга щодо рішення, дії чи бездіяльності Центральної виборчої комісії, члена Центральної виборчої комісії подається до Верховного Суду України.

5. Скарга на рішення, дії чи бездіяльність виборчих комісій, членів виборчих комісій розглядається судом у складі трьох професійних суддів.

Стаття 117. Відповідальність за порушення законодавства про вибори депутатів

Особи, винні в порушенні законодавства про вибори депутатів, притягаються до кримінальної, адміністративної або іншої відповідальності в порядку, встановленому законом.

**Розділ XIII
ЗБЕРІГАННЯ ВИБОРЧОЇ ДОКУМЕНТАЦІЇ**

Стаття 118. Зберігання виборчої та іншої документації і матеріальних цінностей

1. Центральна виборча комісія після офіційного оприлюднення результатів виборів депутатів передає виборчу та іншу документацію, що підлягає внесенню до Національного архівного фонду, у тому числі протоколи про підрахунок голосів виборців на виборчих дільницях та про підсумки

РОЗДІЛ 1. КОНСТИТУЦІЙНО-ПРАВОВЕ ЗАБЕЗПЕЧЕННЯ ВИБОРІВ

голосування в межах територіальних виборчих округів, до відповідної центральної державної архівної установи, а окружні виборчі комісії передають таку документацію до відповідних місцевих державних архівних установ.

2. Виборча документація, що не підлягає внесенню до Національного архівного фонду, передається окружними виборчими комісіями до місцевих архівних установ, створених місцевими органами виконавчої влади чи органами місцевого самоврядування відповідно до Закону України „Про Національний архівний фонд та архівні установи”.

3. Перелік виборчої та іншої документації, що підлягає зберіганню в державних та інших архівних установах, та порядок її передачі до цих установ визначаються Центральною виборчою комісією за погодженням з центральним органом виконавчої влади у сфері архівної справи і діловодства.

4. Місцеві органи виконавчої влади та органи місцевого самоврядування після припинення діяльності дільничних та окружних виборчих комісій зобов'язані забезпечити збереження виборчих скриньок, кабін для голосування, печаток, штампів цих виборчих комісій, методичної літератури, що надані виборчим комісіям на період виборчого процесу.

5. Виборчі бюлетені, контрольні талони виборчих бюлетенів, списки виборців, відкріпні посвідчення, акти, заяви, скарги про порушення вимог цього Закону при проведенні голосування і підрахунку голосів виборців, протоколи та рішення виборчих комісій зберігаються у місцевих архівних установах протягом чотирьох років з дня офіційного оприлюднення результатів виборів депутатів, після чого знищуються в установленому порядку.

6. Архівні установи забезпечують доступ до виборчої документації з виборів депутатів у порядку, встановленому законодавством України.

Розділ XIV ПРИКІНЦЕВІ ПОЛОЖЕННЯ

1. Цей Закон набирає чинності з 1 жовтня 2005 року, крім: статей 39 та 40, які набирають чинності з дня опублікування Закону; частин третьої і четвертої статті 101, які набирають чинності з дня проведення чергових виборів народних депутатів України 2006 року. *(Пункт 2 розділу XIV „Прикінцеві положення” виключено на підставі Закону № 3519-IV від 14.03.2006)*

3. До приведення законодавства України у відповідність із цим Законом закони та інші нормативно-правові акти застосовуються в частині, що не суперечить цьому Закону.

4. З дня набрання чинності Кодексом адміністративного судочинства України розгляд скарг у судах здійснюється в порядку, встановленому Кодексом адміністративного судочинства України, з урахуванням особливостей, передбачених цим Законом.

5. У статтях 17-3 та 17-4 Закону України „Про політичні партії в Україні” *(Відомості Верховної Ради України, 2001 р., № 23, ст. 118; 2004 р., № 27-28, ст. 366)* слово „чотири” замінити словом „три”.

6. Кабінету Міністрів України у шестимісячний строк після опублікування цього Закону: підготувати та подати до Верховної Ради України пропозиції щодо приведення законів України у відповідність із цим Законом;

привести свої нормативно-правові акти у відповідність із цим Законом; забезпечити прийняття нормативно-правових актів, передбачених цим Законом; забезпечити перегляд і скасування міністерствами та іншими центральними органами виконавчої влади їх нормативно-правових актів, що суперечать цьому Закону.

7. Центральній виборчій комісії: привести у місячний строк з дня опублікування цього Закону свої акти у відповідність із цим Законом; забезпечити прийняття актів, передбачених цим Законом.

8. Визнати з 1 жовтня 2005 року таким, що втратив чинність, Закон України „Про вибори народних депутатів України” *(Відомості Верховної Ради України, 2001 р., № 51-52, ст. 265; 2002 р., № 9, ст. 69; 2004 р., № 15, ст. 218, № 23, ст. 320)*, крім частини сьомої статті 15 та статті 81 цього Закону, які втрачають чинність з дня проведення чергових виборів народних депутатів України 2006 року.

м. Київ, 25 березня 2004 року
№ 1665-IV

Президент України
Л. КУЧМА

ПЕРЕЛІК

**ПОСТАНОВ ТА ПРОТОКОЛЬНИХ РІШЕНЬ ЦЕНТРАЛЬНОЇ ВИБОРЧОЇ КОМІСІЇ,
ПОВ'ЯЗАНИХ З ЗАБЕЗПЕЧЕННЯМ ОРГАНІЗАЦІЇ ТА ПРОВЕДЕННЯ ВИБОРІВ
НАРОДНИХ ДЕПУТАТІВ УКРАЇНИ 2006 РОКУ**

1. **Постанова Центральної виборчої комісії від 15 березня 2005 року № 57** „Про розподіл обов'язків між членами Центральної виборчої комісії”
2. **Постанова Центральної виборчої комісії від 26 квітня 2005 року № 76** „Про виборчі скриньки для голосування на виборах Президента України, народних депутатів України, депутатів Верховної Ради Автономної Республіки Крим, місцевих рад та сільських, селищних, міських голів, на всеукраїнському та місцевих референдумах”
3. **Постанова Центральної виборчої комісії від 6 вересня 2005 року № 117** „Про форми загальних списків виборців, відомостей про громадян України та запити щодо уточнення місця проживання та адреси житла виборця і відповіді на запит”
4. **Постанова Центральної виборчої комісії від 6 вересня 2005 року № 118** „Про Порядок складання загальних списків виборців для підготовки проведення виборів народних депутатів України 26 березня 2006 року” (Порядок зі змінами, внесеними постановами Центральної виборчої комісії від 3 жовтня 2005 року № 127, від 2 лютого 2006 року № 369)
5. **Постанова Центральної виборчої комісії від 30 вересня 2005 року № 124** „Про створення центральної та регіональних контрольних груп для забезпечення громадського контролю за процесом складання та достовірністю загальних списків виборців для підготовки проведення виборів народних депутатів України 26 березня 2006 року” (зі змінами, внесеними постановами Центральної виборчої комісії від 13 жовтня 2005 року № 131, від 9 листопада 2005 року № 141, від 14 листопада 2005 року № 144, від 1 грудня 2005 року № 165, від 14 лютого 2006 року № 564)
6. **Постанова Центральної виборчої комісії від 3 жовтня 2005 року № 126** „Про визначення переліку іноземних держав, де проживає значна кількість виборців України”
7. **Постанова Центральної виборчої комісії від 13 жовтня 2005 року № 130** „Про погодження порядку відкриття та закриття рахунків виборчих фондів”
8. **Постанова Центральної виборчої комісії від 27 жовтня 2005 року № 136** „Про Рекомендації щодо надання робочими групами обліку виборців для ознайомлення громадян місцевих загальних списків виборців, які складаються з метою підготовки проведення виборів народних депутатів України 26 березня 2006 року”
9. **Постанова Центральної виборчої комісії від 27 жовтня 2005 року № 137** „Про Порядок передачі загального списку виборців, складеного у межах відповідного регіону, загального списку виборців, які проживають або перебувають за кордоном, до Центральної виборчої комісії”
10. **Постанова Центральної виборчої комісії від 14 листопада 2005 року № 142** „Про форму виборчого списку кандидатів у народні депутати України від політичної партії, виборчого блоку політичних партій”
11. **Постанова Центральної виборчої комісії від 14 листопада 2005 року № 143** „Про розмір та кількість фотографій осіб, включених до виборчого списку кандидатів у народні депутати України від політичної партії, виборчого блоку політичних партій”
12. **Постанова Центральної виборчої комісії від 18 листопада 2005 року № 145** „Про початок виборчого процесу чергових виборів народних депутатів України 26 березня 2006 року”
13. **Постанова Центральної виборчої комісії від 18 листопада 2005 року № 146** „Про форми виборчих документів з виборів народних депутатів України 26 березня 2006 року”
14. **Постанова Центральної виборчої комісії від 18 листопада 2005 року № 147** „Про встановлення форми, за якою подається інформація про надходження та використання коштів Державного бюджету України для виконання робіт із складання загальних списків виборців”
15. **Постанова Центральної виборчої комісії від 25 листопада 2005 року № 148** „Про зразки та описи печаток, вивісок окружної і дільничних виборчих комісій з виборів народних депутатів України 26 березня 2006 року та штампа з написом „ВИБУВ”
16. **Постанова Центральної виборчої комісії від 25 листопада 2005 року № 149** „Про форму списку осіб від політичних партій, виборчих блоків політичних партій для включення їх до складу окружних виборчих комісій з підготовки та проведення виборів народних депутатів України 26 березня 2006 року”
17. **Постанова Центральної виборчої комісії від 25 листопада 2005 року № 150** „Про форми списків осіб від політичних партій, виборчих блоків політичних партій, Міністерства закордонних справ

РОЗДІЛ 1. КОНСТИТУЦІЙНО-ПРАВОВЕ ЗАБЕЗПЕЧЕННЯ ВИБОРІВ

України для включення їх до складу дільничних виборчих комісій з підготовки та проведення виборів народних депутатів України 26 березня 2006 року”

18. **Постанова Центральної виборчої комісії від 1 грудня 2005 року № 157** „Про утворення територіальних виборчих округів з виборів народних депутатів України 26 березня 2006 року” (зі змінами, внесеними постановами Центральної виборчої комісії від 12 грудня 2005 року № 198, від 21 грудня 2005 року № 235, від 3 лютого 2006 року № 396)

19. **Постанова Центральної виборчої комісії від 14 грудня 2005 року № 200** „Про форми посвідчень голів, заступників голів, секретарів та членів окружної та дільничної виборчих комісій”

20. **Постанова Центральної виборчої комісії від 14 грудня 2005 року № 205** „Про Порядок надання ефірного часу та друкованих площ для проведення передвиборної агітації політичними партіями (виборчими блоками політичних партій) – суб'єктами виборчого процесу за рахунок і в межах коштів Державного бюджету України, виділених на підготовку та проведення виборів народних депутатів України 26 березня 2006 року” (Порядок зі змінами, внесеними постановою Центральної виборчої комісії від 27 січня 2006 року № 304)

21. **Постанова Центральної виборчої комісії від 22 грудня 2005 року № 240** „Про Порядок контролю за надходженням, обліком і використанням коштів виборчих фондів політичних партій, виборчих блоків політичних партій, кандидатів у народні депутати України від яких зареєстровано Центральною виборчою комісією”

22. **Постанова Центральної виборчої комісії від 5 січня 2006 року № 72** „Про Порядок складання фінансової звітності про надходження і використання коштів виборчих фондів політичних партій, виборчих блоків політичних партій, кандидатів у народні депутати України від яких зареєстровано Центральною виборчою комісією”

23. **Постанова Центральної виборчої комісії від 9 січня 2006 року № 108** „Про Роз'яснення щодо порядку реєстрації та статусу офіційних спостерігачів від іноземних держав, міжнародних організацій на виборах народних депутатів України 26 березня 2006 року”

24. **Постанова Центральної виборчої комісії від 9 січня 2006 року № 109** „Про пропозиції щодо вдосконалення законодавства України про вибори народних депутатів України”

25. **Постанова Центральної виборчої комісії від 17 січня 2006 року № 214** „Про Порядок передачі до Центральної виборчої комісії уточненого загального списку виборців, складеного в межах відповідного регіону, уточненого загального списку виборців, які проживають або перебувають за кордоном”

26. **Постанова Центральної виборчої комісії від 18 січня 2006 року № 230** „Про форму, розмір та поліграфічне виконання інформаційних плакатів політичних партій, виборчих блоків політичних партій – суб'єктів виборчого процесу з виборів народних депутатів України 26 березня 2006 року та порядок їх передачі відповідним виборчим комісіям і представникам політичних партій, виборчих блоків політичних партій у Центральній виборчій комісії”

27. **Постанова Центральної виборчої комісії від 19 січня 2006 року № 237** „Про Порядок проведення жеребкування щодо визначення представників політичних партій, виборчих блоків політичних партій – суб'єктів виборчого процесу для включення до складу окружних виборчих комісій з виборів народних депутатів України 26 березня 2006 року та розподілу керівних посад між політичними партіями, виборчими блоками політичних партій у цих комісіях”

28. **Постанова Центральної виборчої комісії від 19 січня 2006 року № 240** „Про подання політичних партій, виборчих блоків політичних партій щодо включення кандидатур від цих партій (блоків) до складу окружних виборчих комісій з виборів народних депутатів України 26 березня 2006 року”

29. **Постанова Центральної виборчої комісії від 20 січня 2006 року № 250** „Про Порядок залучення спеціалістів, експертів і технічних працівників для організаційного, правового, технічного забезпечення здійснення повноважень виборчих комісій на час підготовки та проведення виборів народних депутатів України” (Порядок зі змінами, внесеними постановою Центральної виборчої комісії від 20 березня 2006 року № 1027)

30. **Постанова Центральної виборчої комісії від 20 січня 2006 року № 251** „Про затвердження Порядку нарахування і виплати заробітної плати та одноразової грошової винагороди членам окружних, територіальних і дільничних виборчих комісій з виборів народних депутатів України, депутатів Верховної Ради Автономної Республіки Крим, місцевих рад та сільських, селищних, міських голів” (Порядок зі змінами, внесеними постановою Центральної виборчої комісії від 20 березня 2006 року № 1028)

31. **Постанова Центральної виборчої комісії від 20 січня 2006 року № 252** „Про нормативні вимоги до приміщень окружних і дільничних виборчих комісій з виборів народних депутатів України та приміщень для голосування, перелік і норми забезпечення виборчих комісій транспортними засобами,

засобами зв'язку, обладнанням, інвентарем, оргтехнікою та перелік видів послуг, робіт, що можуть надаватися виборчим комісіям за рахунок коштів Державного бюджету України, виділених на підготовку та проведення виборів народних депутатів України 26 березня 2006 року”

32. **Постанова Центральної виборчої комісії від 20 січня 2006 року № 253** „Про Порядок надання транспортних послуг окружним і дільничним виборчим комісіям з виборів народних депутатів України” (Порядок зі змінами, внесеними постановою Центральної виборчої комісії від 13 березня 2006 року № 912)

33. **Постанова Центральної виборчої комісії від 24 січня 2006 року № 266** „Про затвердження кошторису видатків Центральної виборчої комісії на підготовку та проведення виборів народних депутатів України 26 березня 2006 року” (зі змінами, внесеними постановою Центральної виборчої комісії від 3 березня 2006 року № 820)

34. **Постанова Центральної виборчої комісії від 24 січня 2006 року № 268** „Про Порядок виготовлення бланків відкріпних посвідчень на право голосу на виборах народних депутатів України, їх отримання Центральною виборчою комісією від підприємства-виготовлювача, передачі окружним та дільничним виборчим комісіям та форми відкріпних посвідчень, актів передачі відкріпних посвідчень окружним та дільничним виборчим комісіям та їх погашення”

35. **Постанова Центральної виборчої комісії від 25 січня 2006 року № 284** „Про Порядок ведення діловодства виборчих комісій та комісій з референдумів”

36. **Постанова Центральної виборчої комісії від 25 січня 2006 року № 285** „Про визначення окружних виборчих комісій, які здійснюють організаційне та фінансове забезпечення проведення політичними партіями (виборчими блоками політичних партій) – суб'єктами виборчого процесу передвиборної агітації в регіональних (місцевих) засобах масової інформації державної чи комунальної форми власності за рахунок і в межах коштів Державного бюджету України, виділених на підготовку та проведення виборів народних депутатів України 26 березня 2006 року”

37. **Постанова Центральної виборчої комісії від 25 січня 2006 року № 286** „Про Роз'яснення Центральної виборчої комісії щодо заборони надання виборцям, закладам, установам, організаціям, а також виборчим комісіям та їх членам товарів (крім товарів, що містять візуальні зображення назви, символіки, прапора партії (партії, що входить до складу блоку; блоку), за умови, що вартість таких товарів не перевищує три відсотки мінімального розміру заробітної плати), послуг, робіт, цінних паперів, кредитів, лотерейних білетів, інших матеріальних цінностей (непрямого підкупу) в період проведення виборів народних депутатів України 26 березня 2006 року”

38. **Постанова Центральної виборчої комісії від 26 січня 2006 року № 291** „Про проведення жеребкувань щодо черговості надання ефірного часу на загальнонаціональних телерадіоканалах державної форми власності політичним партіям (виборчим блокам політичних партій) – суб'єктам виборчого процесу для проведення передвиборної агітації та щодо черговості друкування передвиборних програм цих партій (блоків) у газетах „Голос України” та „Урядовий кур'єр” за рахунок і в межах коштів Державного бюджету України, виділених на підготовку та проведення виборів народних депутатів України 26 березня 2006 року”

39. **Постанова Центральної виборчої комісії від 27 січня 2006 року № 305** „Про затвердження результатів жеребкувань щодо черговості надання ефірного часу на загальнонаціональних телерадіоканалах державної форми власності політичним партіям (виборчим блокам політичних партій) – суб'єктам виборчого процесу для проведення передвиборної агітації та щодо черговості друкування передвиборних програм цих партій (блоків) у газетах „Голос України” та „Урядовий кур'єр” за рахунок і в межах коштів Державного бюджету України, виділених на підготовку та проведення виборів народних депутатів України 26 березня 2006 року”

40. **Постанова Центральної виборчої комісії від 27 січня 2006 року № 306** „Про Методичні рекомендації щодо здійснення окружними виборчими комісіями організаційного та фінансового забезпечення проведення політичними партіями (виборчими блоками політичних партій) – суб'єктами виборчого процесу передвиборної агітації в регіональних (місцевих) засобах масової інформації державної чи комунальної форми власності за рахунок і в межах коштів Державного бюджету України, виділених на підготовку та проведення виборів народних депутатів України 26 березня 2006 року”

41. **Постанова Центральної виборчої комісії від 27 січня 2006 року № 307** „Про затвердження Вимог до програмно-технічного комплексу Єдиної інформаційно-аналітичної системи „Вибори” в окружній виборчій комісії з виборів народних депутатів України 26 березня 2006 року”

42. **Постанова Центральної виборчої комісії від 27 січня 2006 року № 308** „Про встановлення форм списків виборців на виборчих дільницях та інших виборчих документів для підготовки та проведення голосування в день виборів народних депутатів України 26 березня 2006 року”

РОЗДІЛ 1. КОНСТИТУЦІЙНО-ПРАВОВЕ ЗАБЕЗПЕЧЕННЯ ВИБОРІВ

43. **Постанова Центральної виборчої комісії від 27 січня 2006 року № 309** „Про затвердження Розподілу коштів та середніх норм видатків виборчих комісій на підготовку та проведення виборів народних депутатів України 26 березня 2006 року” (зі змінами, внесеними постановою Центральної виборчої комісії від 23 березня 2006 року № 1058)

44. **Постанова Центральної виборчої комісії від 30 січня 2006 року № 329** „Про Порядок зберігання матеріальних цінностей, придбаних виборчими комісіями за рахунок коштів Державного бюджету України, виділених на підготовку і проведення виборів народних депутатів України”

45. **Постанова Центральної виборчої комісії від 31 січня 2006 року № 349** „Про Порядок контролю за правильним та цільовим використанням коштів Державного бюджету України, що виділяються на підготовку та проведення виборів Президента України, народних депутатів України та всеукраїнського референдуму”

46. **Постанова Центральної виборчої комісії від 31 січня 2006 року № 350** „Про затвердження Порядку виділення асигнувань, обліку надходження та використання коштів Державного бюджету України, що виділяються окружним виборчим комісіям на підготовку і проведення виборів народних депутатів України”

47. **Постанова Центральної виборчої комісії від 2 лютого 2006 року № 370** „Про утворення закордонних виборчих дільниць з виборів народних депутатів України 26 березня 2006 року” (зі змінами, внесеними постановою Центральної виборчої комісії від 4 березня 2006 року № 830)

48. **Постанова Центральної виборчої комісії від 2 лютого 2006 року № 371** „Про форми іменних запрошень на вибори народних депутатів України, депутатів Верховної Ради Автономної Республіки Крим, місцевих рад та сільських, селищних, міських голів 26 березня 2006 року”

49. **Постанова Центральної виборчої комісії від 7 лютого 2006 року № 462** „Про Порядок передачі дільничним виборчим комісіям закордонних виборчих дільниць закордонного виборчого округу виборчих бюлетенів для голосування в день виборів народних депутатів України 26 березня 2006 року”

50. **Постанова Центральної виборчої комісії від 7 лютого 2006 року № 470** „Про Роз’яснення щодо порядку утворення дільничних виборчих комісій з виборів народних депутатів України 26 березня 2006 року та розподілу керівних посад у цих комісіях”

51. **Постанова Центральної виборчої комісії від 10 лютого 2006 року № 509** „Про Календарний план надання окружними виборчими комісіями Центральній виборчій комісії інформації про підготовку та проведення виборів народних депутатів України 26 березня 2006 року”

52. **Постанова Центральної виборчої комісії від 15 лютого 2006 року № 582** „Про Порядок проведення жеребкування щодо визначення номерів політичних партій, виборчих блоків політичних партій – суб’єктів виборчого процесу, за якими їх назви розміщуються у виборчому бюлетені для голосування з виборів народних депутатів України 26 березня 2006 року”

53. **Постанова Центральної виборчої комісії від 18 лютого 2006 року № 635** „Про відхилення кандидатур, запропонованих політичними партіями, виборчими блоками політичних партій для включення їх до складу дільничних виборчих комісій закордонних виборчих дільниць з виборів народних депутатів України 26 березня 2006 року”

54. **Постанова Центральної виборчої комісії від 18 лютого 2006 року № 636** „Про утворення дільничних виборчих комісій закордонних виборчих дільниць закордонного виборчого округу з виборів народних депутатів України 26 березня 2006 року” (склад комісій зі змінами, внесеними постановами Центральної виборчої комісії від 10 березня 2006 року № 886, від 15 березня 2006 року № 937, від 19 березня 2006 року № 1012, від 25 березня 2006 року № 1093, від 25 березня 2006 року № 1107)

55. **Постанова Центральної виборчої комісії від 18 лютого 2006 року № 641** „Про Порядок виготовлення, обліку, використання та зберігання виборчих скриньок”

56. **Постанова Центральної виборчої комісії від 20 лютого 2006 року № 658** „Про Порядок виготовлення та доставки виборчих бюлетенів з виборів народних депутатів України 26 березня 2006 року”

57. **Постанова Центральної виборчої комісії від 20 лютого 2006 року № 659** „Про затвердження форми і тексту виборчого бюлетеня з виборів народних депутатів України 26 березня 2006 року” (зі змінами, внесеними постановами Центральної виборчої комісії від 21 лютого 2006 року № 675, від 21 лютого 2006 року № 695, від 23 лютого 2006 року № 730)

58. **Постанова Центральної виборчої комісії від 20 лютого 2006 року № 660** „Про утворення контрольної комісії для здійснення контролю за виготовленням виборчих бюлетенів з виборів народних депутатів України 26 березня 2006 року”

59. **Постанова Центральної виборчої комісії від 21 лютого 2006 року № 681** „Про затвердження форм протоколів окружної виборчої комісії про прийняття та передачу дільничним виборчим ко-

місям виборчих бюлетенів, актів про розходження кількості виборчих бюлетенів з виборів народних депутатів України 26 березня 2006 року”

60. **Постанова Центральної виборчої комісії від 21 лютого 2006 року № 684** „Про форми бланків протоколів дільничних виборчих комісій про підрахунок голосів виборців на виборчих дільницях, протоколів окружної виборчої комісії про повторний підрахунок голосів виборців на виборчій дільниці та про підсумки голосування в межах територіального виборчого округу”

61. **Постанова Центральної виборчої комісії від 23 лютого 2006 року № 712** „Про Порядок передачі протоколів про підрахунок голосів виборців на закордонних виборчих дільницях та повідомлень про їх зміст до Центральної виборчої комісії”

62. **Постанова Центральної виборчої комісії від 24 лютого 2006 року № 741** „Про затвердження кошторису видатків на підготовку та проведення виборів народних депутатів України 26 березня 2006 року для потреб дільничних виборчих комісій окремого закордонного виборчого округу”

63. **Постанова Центральної виборчої комісії від 24 лютого 2006 року № 742** „Про Кошторис Центральної виборчої комісії на виконання бюджетної програми „Проведення виборів народних депутатів України”

64. **Постанова Центральної виборчої комісії від 25 лютого 2006 року № 764** „Про форми актів та витягу з протоколу окружної виборчої комісії про передачу окружною виборчою комісією дільничним виборчим комісіям виборчих бюлетенів з виборів народних депутатів України 26 березня 2006 року”

65. **Постанова Центральної виборчої комісії від 2 березня 2006 року № 796** „Про форми актів дільничної виборчої комісії з виборів народних депутатів України 26 березня 2006 року”

66. **Постанова Центральної виборчої комісії від 2 березня 2006 року № 800** „Про форму акта про видачу копій протоколу дільничної виборчої комісії про підрахунок голосів виборців на виборчій дільниці територіального виборчого округу з виборів народних депутатів України 26 березня 2006 року”

67. **Постанова Центральної виборчої комісії від 3 березня 2006 року № 811** „Про форми подань щодо надання дозволу на виготовлення виборчих бюлетенів безпосередньо дільничними виборчими комісіями спеціальних виборчих дільниць, утворених на суднах, що перебувають у день виборів народних депутатів України у плаванні під Державним Прапором України, на полярній станції України 26 березня 2006 року”

68. **Постанова Центральної виборчої комісії від 3 березня 2006 року № 824** „Про форми відомостей та актів дільничних виборчих комісій з виборів народних депутатів України 26 березня 2006 року” (зі змінами, внесеними постановою Центральної виборчої комісії від 24 березня 2006 року № 1076)

69. **Постанова Центральної виборчої комісії від 4 березня 2006 року № 830** „Про утворення у виняткових випадках закордонних виборчих дільниць, дільничних виборчих комісій закордонних виборчих дільниць з виборів народних депутатів України 26 березня 2006 року та внесення змін до постанови Центральної виборчої комісії від 2 лютого 2006 року № 370”

70. **Постанова Центральної виборчої комісії від 7 березня 2006 року № 855** „Про Роз’яснення щодо правомірності виконання повноважень дільничних комісій з республіканського (місцевого) консультативного референдуму з ініціативи громадян України, що постійно проживають в Автономній Республіці Крим, дільничними виборчими комісіями з виборів народних депутатів України, депутатів місцевих рад, сільських, селищних, міських голів”

71. **Постанова Центральної виборчої комісії від 7 березня 2006 року № 858** „Про пропозиції щодо вдосконалення законодавства України про вибори”

72. **Постанова Центральної виборчої комісії від 10 березня 2006 року № 884** „Про виготовлення додаткової кількості виборчих бюлетенів для голосування за відкріпними посвідченнями на право голосу на виборах народних депутатів України 26 березня 2006 року” (зі зміною, внесеною постановою Центральної виборчої комісії від 18 березня 2006 року № 1003)

73. **Постанова Центральної виборчої комісії від 10 березня 2006 року № 885** „Про Порядок передавання виборчої та іншої документації виборчих комісій та комісій із всеукраїнського та місцевих референдумів на зберігання до архівних установ”

74. **Постанова Центральної виборчої комісії від 16 березня 2006 року № 956** „Про Порядок передачі окружними виборчими комісіями попередньої інформації про хід та підсумки голосування 26 березня 2006 року на виборах народних депутатів України”

75. **Постанова Центральної виборчої комісії від 16 березня 2006 року № 957** „Про Порядок передачі окружними виборчими комісіями попередньої інформації про хід голосування 26 березня 2006 року на виборах народних депутатів України за допомогою телеграфного зв’язку”

76. **Постанова Центральної виборчої комісії від 16 березня 2006 року № 958** „Про склад робочої групи Центральної виборчої комісії з передачі виборчих бюлетенів окружним виборчим комісіям те-

РОЗДІЛ 1. КОНСТИТУЦІЙНО-ПРАВОВЕ ЗАБЕЗПЕЧЕННЯ ВИБОРІВ

риторіальних виборчих округів з виборів народних депутатів України 26 березня 2006 року” (зі змінами, внесеними постановою Центральної виборчої комісії від 23 березня 2006 року № 1041)

77. **Постанова Центральної виборчої комісії від 16 березня 2006 року № 966** „Про Роз’яснення щодо складання протоколу дільничної виборчої комісії про підрахунок голосів виборців на виборчій дільниці”

78. **Постанова Центральної виборчої комісії від 17 березня 2006 року № 990** „Про заходи щодо перевірки відповідності стану захищеності програмно-технічного комплексу інформаційно-аналітичної системи „Вибори народних депутатів України” вимогам із захисту інформації в Україні”

79. **Постанова Центральної виборчої комісії від 19 березня 2006 року № 1013** „Про надання дозволу на виготовлення, як виняток, виборчих бюлетенів безпосередньо дільничними виборчими комісіями спеціальних виборчих дільниць, утворених окружною виборчою комісією територіального виборчого округу № 138 (Одеська область) на суднах, що перебувають у день виборів народних депутатів України 26 березня 2006 року у плаванні під Державним Прапором України”

80. **Постанова Центральної виборчої комісії від 19 березня 2006 року № 1014** „Про надання дозволу на виготовлення, як виняток, виборчих бюлетенів безпосередньо дільничними виборчими комісіями спеціальних виборчих дільниць, утворених окружною виборчою комісією територіального виборчого округу № 141 (Одеська область) на суднах, що перебувають у день виборів народних депутатів України 26 березня 2006 року у плаванні під Державним Прапором України”

81. **Постанова Центральної виборчої комісії від 19 березня 2006 року № 1015** „Про надання дозволу на виготовлення, як виняток, виборчих бюлетенів безпосередньо дільничними виборчими комісіями спеціальних виборчих дільниць, утворених окружною виборчою комісією територіального виборчого округу № 225 (місто Севастополь) на суднах, що перебувають у день виборів народних депутатів України 26 березня 2006 року у плаванні під Державним Прапором України”

82. **Постанова Центральної виборчої комісії від 19 березня 2006 року № 1016** „Про надання дозволу на виготовлення, як виняток, виборчих бюлетенів безпосередньо дільничними виборчими комісіями спеціальних виборчих дільниць, утворених окружною виборчою комісією територіального виборчого округу № 48 (Донецька область) на суднах, що перебувають у день виборів народних депутатів України 26 березня 2006 року у плаванні під Державним Прапором України”

83. **Постанова Центральної виборчої комісії від 20 березня 2006 року № 1026** „Про надання дозволу на виготовлення, як виняток, виборчих бюлетенів безпосередньо дільничною виборчою комісією спеціальної виборчої дільниці № 177 територіального виборчого округу № 218 (м. Київ), утвореної на полярній станції України „Наукова станція „Академік Вернадський” Національного антарктичного центру Міністерства освіти і науки України”

84. **Постанова Центральної виборчої комісії від 23 березня 2006 року № 1040** „Про Роз’яснення щодо порядку виправлення неточностей та технічних описок у списку виборців на виборчій дільниці з виборів народних депутатів України 26 березня 2006 року”

85. **Постанова Центральної виборчої комісії від 23 березня 2006 року № 1047** „Про Роз’яснення щодо переліку документів, за умови пред’явлення яких виборцю видається виборчий бюлетень для голосування на виборах народних депутатів України 26 березня 2006 року”

86. **Постанова Центральної виборчої комісії від 31 березня 2006 року № 1131** „Про затвердження Порядку подання окружними виборчими комісіями фінансових звітів про надходження та використання коштів Державного бюджету України, виділених на підготовку і проведення виборів народних депутатів України”

87. **Постанова Центральної виборчої комісії від 27 квітня 2006 року № 1209** „Про Порядок подання та попереднього розгляду документів, необхідних для реєстрації народних депутатів України, обраних 26 березня 2006 року в багатомандатному загальнодержавному виборчому окрузі”

88. **Постанова Центральної виборчої комісії від 27 квітня 2006 року № 1210** „Про зразок тимчасового посвідчення народного депутата України, обраного в багатомандатному загальнодержавному виборчому окрузі 26 березня 2006 року”

89. **Постанова Центральної виборчої комісії від 4 травня 2006 року № 1215** „Про відшкодування політичним партіям (політичним партіям, що входили до виборчих блоків політичних партій) витрат, пов’язаних з фінансуванням їх передвиборної агітації”

90. **Постанова Центральної виборчої комісії від 5 травня 2006 року № 1217** „Про зразки посвідчення та нагрудного знака народного депутата України”

91. **Постанова Центральної виборчої комісії від 5 травня 2006 року № 1218** „Про затвердження Порядку погашення Центральною виборчою комісією кредиторської заборгованості окружних виборчих комісій після закінчення терміну їх повноважень у разі, коли ця заборгованість виникла в межах

Вибори до Верховної Ради України 2006 року

бюджетних асигнувань, передбачених на підготовку і проведення виборів народних депутатів України 26 березня 2006 року”

92. **Протокольне рішення Центральної виборчої комісії від 13 жовтня 2005 року № 3** „Про позиції щодо вдосконалення законодавства України про вибори і референдуми”

93. **Протокольне рішення Центральної виборчої комісії від 9 листопада 2005 року № 5** „Про Календарний план основних організаційних заходів з підготовки та проведення виборів народних депутатів України 26 березня 2006 року”

94. **Протокольне рішення Центральної виборчої комісії від 8 грудня 2005 року № 7** „Про форми виборчих документів з виборів народних депутатів України 26 березня 2006 року”

95. **Протокольне рішення Центральної виборчої комісії від 27 січня 2006 року № 1** „Про Порядок проведення жеребкування щодо черговості надання політичним партіям, виборчим блокам політичних партій – суб’єктам виборчого процесу ефірного часу на загальнонаціональних телерадіоканалах державної форми власності для проведення передвиборної агітації та друкування передвиборних програм цих партій, блоків у газетах „Голос України” та „Урядовий кур’єр” за рахунок і в межах коштів Державного бюджету України, виділених на підготовку та проведення виборів народних депутатів України 26 березня 2006 року”

96. **Протокольне рішення Центральної виборчої комісії від 2 лютого 2006 року № 2** (щодо додаткового вивчення Міністерством закордонних справ України питання про можливість утворення у винятковому випадку закордонних виборчих дільниць з виборів народних депутатів України 26 березня 2006 року на території Республіка Молдова)

97. **Протокольне рішення Центральної виборчої комісії від 6 лютого 2006 року № 3** „Про призначення відповідальної особи за отримання в установах банків інформації та виписок із рахунків виборчих фондів політичних партій, виборчих блоків політичних партій”

98. **Протокольне рішення Центральної виборчої комісії від 19 березня 2006 року № 4** „Про створення належних умов роботи Центральної виборчої комісії під час підготовки та проведення виборів народних депутатів України 26 березня 2006 року”

99. **Протокольне рішення Центральної виборчої комісії від 1 квітня 2006 року № 5** „Про уповноваження членів Центральної виборчої комісії щодо повідомлення рішень Комісії”.

ТЕРИТОРІАЛЬНА ОРГАНІЗАЦІЯ ВИБОРІВ НАРОДНИХ ДЕПУТАТІВ УКРАЇНИ

Однією з найважливіших складових виборчого процесу з виборів народних депутатів України є належна їх територіальна організація в Україні та за її межами. Правове регулювання цього питання передбачено розділом III Закону України „Про вибори народних депутатів України” від 17 листопада 2005 року (далі – Закон) з відповідною назвою „Територіальна організація виборів депутатів”.

Згідно з частиною першою статті 18 Закону вибори депутатів проводяться в єдиному багатомандатному загальнодержавному виборчому окрузі, який включає в себе всю територію України та закордонний виборчий округ.

Відповідно до частини другої цієї статті Закону територія України поділяється на 225 територіальних виборчих округів. Кількість таких округів в Автономній Республіці Крим, областях, містах Києві та Севастополі встановлюється Центральною виборчою комісією з урахуванням їх адміністративно-територіального устрою.

Територіальні виборчі округи утворюються з приблизно рівною кількістю виборчих дільниць, виходячи з кількості виборчих дільниць, які були утворені під час попередніх чергових виборів Президента України або народних депутатів України. Така норма Закону є правовою новелою, що встановила новий порядок територіального розподілу при формуванні виборчих округів, на відміну від норми з приблизно рівною кількістю виборців, як це було застосовано під час виборів народних депутатів України 31 березня 2002 року та виборів Президента України 31 жовтня 2004 року. Так, під час підготовки та проведення виборів народних депутатів України 31 березня 2002 року Центральна виборча комісія, утворивши 225 виборчих округів, на підставі матеріалів Державного комітету статистики України про кількість громадян України віком від 18 років і старше, своєю постановою від 30 грудня 2001 року № 69 визначила орієнтовну середню кількість виборців в одномандатному виборчому окрузі, що становила 170075 осіб. За таким самим принципом формування приблизно рівної кількості виборців у кожному окрузі в межах відповідних адміністративно-територіальних одиниць Центральної виборчої комісії своєю постановою від 8 липня 2004 року № 154 (зі змінами, внесеними постановою Комісії від 10 вересня 2004 року № 513) утворила 225 територіальних виборчих округів з виборів Президента України 31 жовтня 2004 року.

Дотримуючись вимог Закону щодо забезпечення рівної кількості виборчих дільниць у кожному виборчому окрузі при формуванні територіальних виборчих округів, Центральна виборча комісія утворила таку саму кількість територіальних виборчих округів – 225. Проте порівняно з виборами народних депутатів України 2002 року та виборами Президента України 2004 року кількість, нумерація та межі округів по регіонах суттєво змінилися. Так, Центральна виборча комісія своєю постановою від 1 грудня 2005 року № 157 „Про утворення територіальних виборчих округів з виборів народних депутатів України 26 березня 2006 року” утворила 225 виборчих округів з виборів народних депутатів із зазначенням їх номерів, меж та центрів.

Порівняно з попередніми виборами 2002 та 2004 років кількість округів у регіонах значно змінилася, а саме: кількість округів у густонаселених регіонах зменшилася, у середньонаселених – залишилася незмінною, тоді як у малонаселених – збільшилася. Порівняно з виборами Президента України 2004 року чисельність виборчих округів під час виборів народних депутатів України 2006 року зменшилася: в Автономній Республіці Крим (з 10 до 8), в областях: Дніпропетровській (з 17 до 12), Донецькій (з 23 до 17), Закарпатській (з 6 до 5), Запорізькій (з 9 до 8), Луганській (з 12 до 10), Одеській (з 12 до 10), Харківській (з 14 до 11), містах Києві (з 10 до 7) та Севастополі (з 2 до 1). Залишилася незмінною чисельність округів у Київській (9), Миколаївській (6), Херсонській (5) та Чернівецькій (4) областях. Чисельність виборчих округів збільшилася у Вінницькій (з 8 до 11), Волинській (з 5 до 7), Житомирській (з 6 до 10), Івано-Франківській (з 6 до 7), Кіровоградській (з 5 до 7), Львівській (з 12 до 14), Полтавській (з 8 до 9), Рівненській (з 5 до 7), Сумській (з 6 до 7), Тернопільській (з 5 до 8), Хмельницькій (з 7 до 10), Черкаській (з 7 до 8) та Чернігівській (з 6 до 7) областях. Відомості про такі зміни наведено в таблиці 2.1.

Зважаючи на те, що під час утворення територіальних виборчих округів за новим принципом відбувалося уточнення назв їх центрів, Центральна виборча комісія внесла відповідні зміни щодо розташування центрів територіальних виборчих округів № 119, 159 та 186 постановою від 12 грудня 2005 року № 198 „Про внесення змін до постанови Центральної виборчої комісії від 1 грудня 2005 року № 157 „Про утворення територіальних виборчих округів з виборів народних депутатів України 26 березня 2006 року”.

Зміни щодо кількості виборчих округів відбулись як у регіонах, так і у великих містах обласного значення. Частиною другою статті 18 Закону визначено, що на території великих міст може бути утворено більше ніж один територіальний виборчий округ. Відповідно до цієї норми кількість округів у містах під час підготовки та проведення виборів народних депутатів України 26 березня 2006 року порівняно з виборами Президента України 31 жовтня 2004 року змінилася таким чином:

а) зменшилась у містах: Сімферополі (з 2 до 1), Вінниці (з 2 до 1), Дніпропетровську (з 6 до 3), Донецьку (з 5 до 3), Запоріжжі (з 4 до 2), Луганську (з 3 до 2), Львові (з 4 до 2), Миколаєві (з 2 до 1), Одесі (з 4 до 2), Полтаві (з 2 до 1), Харкові (з 7 до 4), Херсоні (з 2 до 1), Черкасах (з 2 до 1) та в місті Горлівка Донецької області (з 2 до 1);

б) залишилася незмінною у містах: Луцьку, Житомирі, Ужгороді, Івано-Франківську, Кіровограді, Рівному, Сумах, Тернополі, Хмельницькому, Чернівцях та Чернігові, де було утворено по одному територіальному виборчому округу, а також у містах Донецької області Маріуполь та Макіївка, в яких було і залишилось по два територіальних виборчих округи.

Запровадження такої норми Закону призвело до зміни майже 30 відсотків центрів територіальних виборчих округів з виборів народних депутатів України 26 березня 2006 року порівняно з виборами Президента України 31 жовтня 2004 року. Повний адміністративно-територіальний склад територіальних виборчих округів наведено в таблиці 2.2.

Поряд з питаннями належної територіальної організації підготовки та проведення виборів народних депутатів України 26 березня 2006 року відповідно до вимог Конституції України та законодавства про вибори депутатів місцевих рад та сільських, селищних, міських голів перед Центральною виборчою комісією постало завдання щодо надання консультативно-методичної допомоги під час підготовки та проведення місцевих виборів.

Питання належної територіальної організації виборів народних депутатів України та депутатів місцевих рад і голів були уніфіковані під час одночасного проведення виборів на державно-регіональному рівні. Статтею 17 Закону України „Про вибори депутатів Верховної Ради Автономної Республіки Крим, місцевих рад та сільських, селищних, міських голів” визначено, що для виборів депутатів сільської, селищної ради утворюються відповідними територіальними виборчими комісіями одномандатні виборчі округи, для виборів депутатів місцевих рад також відповідними територіальними виборчими комісіями – багатомандатні виборчі округи. Водночас положеннями частини другої статті 18 зазначеного Закону передбачено, що для підготовки і проведення голосування та підрахунку голосів у випадку чергових, а також інших місцевих виборів, які проводяться одночасно з виборами народних депутатів України, використовуються звичайні, а також спеціальні виборчі дільниці, утворені в стаціонарних лікувальних закладах для проведення виборів народних депутатів України. З урахуванням цієї норми частиною третьою статті 19 Закону України „Про вибори народних депутатів України” та частиною шостою статті 18 Закону України „Про вибори депутатів Верховної Ради Автономної Республіки Крим, місцевих рад та сільських, селищних, міських голів” чітко встановлено, що виборчі дільниці утворюються з кількістю виборців від двадцяти до двох тисяч п'ятисот осіб і відповідно до цього поділяються на:

- 1) малі – з кількістю виборців до 500 осіб;
- 2) середні – з кількістю виборців від 500 до 1500 осіб;
- 3) великі – з кількістю виборців понад 1500 осіб.

Розподіл виборчих дільниць, утворених у межах територіальних виборчих округів, за чисельністю виборців, внесених до списку виборців на цих дільницях, наведено у таблиці 2.3.

Окружна або відповідна територіальна виборчі комісії своїми рішеннями встановлюють єдину нумерацію виборчих дільниць у межах відповідного виборчого округу.

Таким чином, згідно з нормами виборчого законодавства для проведення виборів народних депутатів України 26 березня 2006 року на території держави та за її межами було утворено 34 039 звичайних і спеціальних виборчих дільниць, а для проведення місцевих виборів – відповідно 33 572 виборчі дільниці (за винятком 116 закордонних, 208 спеціальних, утворених в установах кримінально-виконавчої системи, 142 – утворених на суднах, що перебувають у плаванні під Державним Прапором України та 1 спеціальної виборчої дільниці, утвореної на полярній станції). Докладно такі відомості зазначено в таблиці 2.4.

Відповідно до вимог частини другої статті 20 Закону, за поданням виконавчих комітетів сільських, селищних, міських та районних у містах рад, окружні виборчі комісії у встановлений Законом термін утворили виборчі дільниці з визначенням меж кожної з них.

РОЗДІЛ 2. ТЕРИТОРІАЛЬНА ОРГАНІЗАЦІЯ ВИБОРІВ

З огляду на новелу Закону, якою передбачено обмеження кількості виборців на дільницях понад 2500 осіб, загальна чисельність виборчих дільниць порівняно з виборами Президента України 2004 року збільшилася майже на одну тисячу. Відомості про кількість виборчих дільниць, утворених у регіонах України, наведено в таблиці 2.6.

Цікавою та корисною може бути інформація щодо утворення спеціальних виборчих дільниць у стаціонарних лікувальних закладах, установах кримінально-виконавчої системи, на судах, які перебувають у день голосування в плаванні під Державним Прапором України, на полярних станціях та в інших місцях тимчасового перебування виборців з обмеженими можливостями пересування під час підготовки і проведення виборів народних депутатів України 26 березня 2006 року в межах територіальних виборчих округів у регіонах України, що міститься в таблиці 2.7.

На виконання частини шостої статті 22 Закону Центральною виборчою комісією утворено закордонні виборчі дільниці при дипломатичних та інших офіційних представництвах і консульських установах України за кордоном, а також у військових частинах (формуваннях), дислокованих за межами держави. Цій темі присвячено наступний розділ видання.

Територіальні виборчі округи з виборів народних депутатів України 26 березня 2006 року

(Утворені відповідно до постанови Центральної виборчої комісії від 1 грудня 2005 р. № 157, зі змінами, внесеними відповідно до постанов Центральної виборчої комісії від 12 грудня 2005 р. № 198 та від 21 грудня 2005 р. № 235)

АВТНОМНА РЕСПУБЛІКА КРИМ

Територіальний виборчий округ № 1

Центр – місто Сімферополь.

Територіальний виборчий округ включає:

місто Сімферополь;
райони в місті Сімферополі: Залізничний, Київський, Центральний.

Територіальний виборчий округ № 2

Центр – місто Бахчисарай.

Територіальний виборчий округ включає:

райони: Бахчисарайський, Сімферопольський.

Територіальний виборчий округ № 3

Центр – місто Джанкой.

Територіальний виборчий округ включає:

міста: Джанкой, Армянськ, Красноперекіпськ;
райони: Джанкойський, Красноперекіпський.

Територіальний виборчий округ № 4

Центр – місто Євпаторія.

Територіальний виборчий округ включає:

міста: Євпаторія, Саки;
райони: Сакський, Чорноморський.

Територіальний виборчий округ № 5

Центр – місто Керч.

Територіальний виборчий округ включає:

місто Керч;
Ленінський район.

Територіальний виборчий округ № 6

Центр – місто Феодосія.

Територіальний виборчий округ включає:

міста: Феодосія, Судак;
райони: Кіровський, Советський.

Територіальний виборчий округ № 7

Центр – місто Алушта.

Територіальний виборчий округ включає:

міста: Алушта, Ялта;
Білог ірський район.

Територіальний виборчий округ № 8

Центр – смт Красногвардійське.

Територіальний виборчий округ включає:

райони: Красногвардійський, Нижньогірський, Первомайський, Роздольненський.

ВІННИЦЬКА ОБЛАСТЬ

Територіальний виборчий округ № 9

Центр – місто Вінниця;

Ленінський район.

Територіальний виборчий округ включає:

райони в місті Вінниця: Ленінський, Староміський, Замостянський.

Територіальний виборчий округ № 10

Центр – місто Жмеринка.

Територіальний виборчий округ включає:

місто Жмеринка;
райони: Жмеринський, Вінницький.

Територіальний виборчий округ № 11

Центр – місто Козятин.

Територіальний виборчий округ включає:

місто Козятин;
райони: Калинівський, Козятинський.

Територіальний виборчий округ № 12

Центр – місто Хмільник.

Територіальний виборчий округ включає:

місто Хмільник;
райони: Літинський, Хмільницький.

Територіальний виборчий округ № 13

Центр – місто Шаргород.

Територіальний виборчий округ включає:
райони: Барський, Мурованокуриловецький, Шаргородський.

Територіальний виборчий округ № 14

Центр – місто Могилів-Подільський.

Територіальний виборчий округ включає:
місто Могилів-Подільський;
райони: Могилів-Подільський, Ямпільський, Чернівецький.

Територіальний виборчий округ № 15

Центр – смт Крижопіль.

Територіальний виборчий округ включає:
райони: Крижопільський, Піщанський, Томашпільський, Чечельницький.

Територіальний виборчий округ № 16

Центр – смт Тростянець.

Територіальний виборчий округ включає:

місто Ладижин;
райони: Бершадський, Тростянецький, Тульчинський.

Територіальний виборчий округ № 17

Центр – місто Гайсин.

Територіальний виборчий округ включає:
райони: Гайсинський, Іллінецький, Теплицький.

Територіальний виборчий округ № 18

Центр – місто Немирів.

Територіальний виборчий округ включає:
райони: Немирівський, Тиврівський.

Територіальний виборчий округ № 19

Центр – місто Липовець.

Територіальний виборчий округ включає:
райони: Липовецький, Оратівський, Погребищенський.

ВОЛИНСЬКА ОБЛАСТЬ

Територіальний виборчий округ № 20

Центр – місто Володимир-Волинський.

Територіальний виборчий округ включає:
міста: Володимир-Волинський, Нововолинськ;
райони: Володимир-Волинський, Іваничівський.

Територіальний виборчий округ № 21

Центр – місто Любомль.

Територіальний виборчий округ включає:
райони: Любомльський, Старовижівський, Шацький.

Територіальний виборчий округ № 22

Центр – смт Локачі.

Територіальний виборчий округ включає:
райони: Горохівський, Локачинський, Турійський.

Територіальний виборчий округ № 23

Центр – місто Луцьк.

Територіальний виборчий округ включає:

місто Луцьк;
райони: Луцький, Рожищенський.

Територіальний виборчий округ № 24

Центр – місто Ковель.

Територіальний виборчий округ включає:
місто Ковель;
Ковельський район.

Територіальний виборчий округ № 25

Центр – смт Маневичі.

Територіальний виборчий округ включає:
райони: Ківерцівський, Маневицький.

Територіальний виборчий округ № 26

Центр – місто Камінь-Каширський.

Територіальний виборчий округ включає:
райони: Камінь-Каширський, Любешівський, Ратнівський.

ДНІПРОПЕТРОВСЬКА ОБЛАСТЬ

Територіальний виборчий округ № 27

Центр – місто Дніпропетровськ, Амур-Нижньодніпровський район.

Територіальний виборчий округ включає:
райони в місті Дніпропетровську: Амур-Нижньодніпровський, Індустріальний, Самарський.

Територіальний виборчий округ № 28

Центр – місто Дніпропетровськ, Жовтневий район.

Територіальний виборчий округ включає:
райони в місті Дніпропетровську: Бабушкінський, Жовтневий; смт Авіаторське Дніпропетровської міської ради.

Територіальний виборчий округ № 29

Центр – місто Дніпропетровськ, Ленінський район.

Територіальний виборчий округ включає:

райони в місті Дніпропетровську:
Красногвардійський, Кіровський, Ленінський.

Територіальний виборчий округ № 30

Центр – місто Дніпродзержинськ.

Територіальний виборчий округ включає:
місто Дніпродзержинськ (з населеними пунктами Дніпродзержинської міської ради);
район Дніпропетровський.

Територіальний виборчий округ № 31

Центр – місто Кривий Ріг, Жовтневий район.

Територіальний виборчий округ включає:
райони в місті Кривому Розі: Жовтневий, Саксаганський, Тернівський;
селища Криворізької міської ради: Гірницьке, Коломійцеве;

РОЗДІЛ 2. ТЕРИТОРІАЛЬНА ОРГАНІЗАЦІЯ ВИБОРІВ

села: Новоіванівка, Тернуватий Кут Криворізької міської ради.

Територіальний виборчий округ № 32

Центр – місто Кривий Ріг, Інгулецький район.

Територіальний виборчий округ включає:

райони в місті Кривому Розі: Держинський, Довгинцівський, Інгулецький, Центральньо-Міський; селища Криворізької міської ради: Авангард, Степне.

Територіальний виборчий округ № 33

Центр – місто Верхньодніпровськ.

Територіальний виборчий округ включає:

міста: Вільногірськ, Жовті Води (з населеним пунктом Жовтоводської міської ради); райони: Верхньодніпровський, Криничанський, П'ятихатський.

Територіальний виборчий округ № 34

Центр – місто Нікополь.

Територіальний виборчий округ включає:

міста: Нікополь, Марганець (з населеними пунктами Марганецької міської ради); райони: Нікопольський, Солонянський, Томаківський.

Територіальний виборчий округ № 35

Центр – місто Павлоград.

Територіальний виборчий округ включає:

міста: Павлоград, Першотравенськ, Тернівка (з населеним пунктом Тернівської міської ради);

райони: Павлоградський, Петропавлівський, Юр'ївський.

Територіальний виборчий округ № 36

Центр – місто Кривий Ріг.

Територіальний виборчий округ включає:

місто Орджонікідзе (з населеними пунктами Орджонікідзевської міської ради); райони: Апостолівський, Криворізький, Софіївський, Широківський.

Територіальний виборчий округ № 37

Центр – місто Новомосковськ.

Територіальний виборчий округ включає:

місто Новомосковськ; райони: Магдалинівський, Новомосковський, Петриківський, Царичанський.

Територіальний виборчий округ № 38

Центр – місто Синельникове.

Територіальний виборчий округ включає:

місто Синельникове; райони: Васильківський, Межівський, Покровський, Синельниківський.

ДОНЕЦЬКА ОБЛАСТЬ

Територіальний виборчий округ № 39

Центр – місто Донецьк, Куйбишевський район.

Територіальний виборчий округ включає:

райони в місті Донецьку: Ворошиловський, Київський, Куйбишевський.

Територіальний виборчий округ № 40

Центр – місто Донецьк, Будьонівський район.

Територіальний виборчий округ включає:

райони в місті Донецьку: Будьонівський, Калінінський, Пролетарський.

Територіальний виборчий округ № 41

Центр – місто Донецьк, Ленінський район.

Територіальний виборчий округ включає:

райони в місті Донецьку: Кіровський, Ленінський, Петровський.

Територіальний виборчий округ № 42

Центр – місто Артемівськ.

Територіальний виборчий округ включає:

міста: Артемівськ, Красний Лиман; райони: Артемівський, Краснолиманський.

Територіальний виборчий округ № 43

Центр – місто Горлівка.

Територіальний виборчий округ включає:

міста: Горлівка, Дебальцеве.

Територіальний виборчий округ № 44

Центр – місто Єнакієве.

Територіальний виборчий округ включає:

міста: Єнакієве, Жданівка, Кіровське, Харцизьк.

Територіальний виборчий округ № 45

Центр – місто Костянтинівка.

Територіальний виборчий округ включає:

міста: Дружківка, Держинськ, Костянтинівка; Костянтинівський район.

Територіальний виборчий округ № 46

Центр – місто Макіївка, Гірницький район.

Територіальний виборчий округ включає:

райони в місті Макіївці: Гірницький, Советський (з населеними пунктами Макіївської міської ради).

Територіальний виборчий округ № 47

Центр – місто Макіївка, Центральньо-Міський район.

Територіальний виборчий округ включає:

райони в місті Макіївці: Центральньо-Міський, Кіровський, Червоногвардійський.

Територіальний виборчий округ № 48

Центр – місто Маріуполь, Іллічівський район.

Територіальний виборчий округ включає:

райони в місті Маріуполі: Іллічівський, Приморський.

Територіальний виборчий округ № 49

Центр – місто Маріуполь, Орджонікідзевський район.

Територіальний виборчий округ включає:

Вибори до Верховної Ради України 2006 року

райони в місті Маріуполі: Орджонікідзевський, Жовтневий.

Територіальний виборчий округ № 50

Центр – місто Красноармійськ.

Територіальний виборчий округ включає:
міста: Димитров, Добропілля, Красноармійськ;
райони: Красноармійський, Добропільський, Олександрівський.

Територіальний виборчий округ № 51

Центр – місто Краматорськ.

Територіальний виборчий округ включає:
міста: Краматорськ, Слов'янськ;
Слов'янський район.

Територіальний виборчий округ № 52

Центр – місто Шахтарськ.

Територіальний виборчий округ включає:
міста: Сніжне, Торез, Шахтарськ;
Шахтарський район.

Територіальний виборчий округ № 53

Центр – місто Мар'їнка.

Територіальний виборчий округ включає:
міста: Авдіївка, Ясинувата, Селидове,
Новгородівка, Вугледар;
райони: Мар'їнський, Ясинуватський.

Територіальний виборчий округ № 54

Центр – місто Волноваха.

Територіальний виборчий округ включає:
райони: Великоновосілківський, Волноваський,
Володарський, Першотравневий.

Територіальний виборчий округ № 55

Центр – смт Старобешеве.

Територіальний виборчий округ включає:
місто Докучаєвськ;
райони: Амвросіївський, Новоазовський,
Старобешівський, Тельманівський.

ЖИТОМИРСЬКА ОБЛАСТЬ

Територіальний виборчий округ № 56

Центр – місто Житомир, Корольовський район.

Територіальний виборчий округ включає:
райони в місті Житомирі: Богунський,
Корольовський.

Територіальний виборчий округ № 57

Центр – місто Бердичів.

Територіальний виборчий округ включає:
місто Бердичів;
райони: Бердичівський, Чуднівський.

Територіальний виборчий округ № 58

Центр – смт Попільня.

Територіальний виборчий округ включає:
райони: Андрушівський, Попільнянський,
Ружинський.

Територіальний виборчий округ № 59

Центр – місто Коростень.

Територіальний виборчий округ включає:
місто Коростень;
райони: Коростеньський, Володарсько-Волинський.

Територіальний виборчий округ № 60

Центр – місто Новоград-Волинський.

Територіальний виборчий округ включає:
місто Новоград-Волинський;

райони: Новоград-Волинський, Червоноармійський.

Територіальний виборчий округ № 61

Центр – смт Ємільчине.

Територіальний виборчий округ включає:
райони: Ємільчинський, Олевський.

Територіальний виборчий округ № 62

Центр – місто Коростишів.

Територіальний виборчий округ включає:
райони: Брусилівський, Житомирський,
Коростишівський.

Територіальний виборчий округ № 63

Центр – місто Малин.

Територіальний виборчий округ включає:
місто Малин;
райони: Малинський, Радомишльський,
Черняхівський.

Територіальний виборчий округ № 64

Центр – місто Овруч.

Територіальний виборчий округ включає:
райони: Лугинський, Народицький, Овруцький.

Територіальний виборчий округ № 65

Центр – смт Романів.

Територіальний виборчий округ включає:
райони: Баранівський, Любарський, Романівський.

ЗАКАРПАТСЬКА ОБЛАСТЬ

Територіальний виборчий округ № 66

Центр – місто Ужгород.

Територіальний виборчий округ включає:
міста: Ужгород, Чоп;
Ужгородський район.

Територіальний виборчий округ № 67

Центр – місто Свалява.

Територіальний виборчий округ включає:
райони: Великоберезнянський, Воловецький,
Міжгірський, Свалявський, Перечинський.

РОЗДІЛ 2. ТЕРИТОРІАЛЬНА ОРГАНІЗАЦІЯ ВИБОРІВ

Територіальний виборчий округ № 68

Центр – місто Мукачеве.

Територіальний виборчий округ включає:
місто Мукачеве;
Мукачівський район.

Територіальний виборчий округ № 69

Центр – місто Берегове.

Територіальний виборчий округ включає:
місто Берегове;
райони: Берегівський, Виноградівський, Іршавський.

Територіальний виборчий округ № 70

Центр – місто Тячів.

Територіальний виборчий округ включає:
місто Хуст;
райони: Рахівський, Тячівський, Хустський. Територіальний виборчий округ № 66
Центр – місто Ужгород.
Територіальний виборчий округ включає:
міста: Ужгород, Чоп;
Ужгородський район.

ЗАПОРІЗЬКА ОБЛАСТЬ

Територіальний виборчий округ № 71

Центр – місто Запоріжжя,

Орджонікідзевський район.

Територіальний виборчий округ включає:
райони в місті Запоріжжі: Заводський, Ленінський, Орджонікідзевський, Хортицький.

Територіальний виборчий округ № 72

Центр – місто Запоріжжя, Жовтневий район.

Територіальний виборчий округ включає:
райони в місті Запоріжжі: Жовтневий, Комунарський, Шевченківський.

Територіальний виборчий округ № 73

Центр – місто Вільнянськ.

Територіальний виборчий округ включає:
райони: Вільнянський, Запорізький, Орхівський.

Територіальний виборчий округ № 74

Центр – місто Бердянськ.

Територіальний виборчий округ включає:
місто Бердянськ;
райони: Бердянський, Куйбишевський, Приморський, Розівський.

Територіальний виборчий округ № 75

Центр – місто Василівка.

Територіальний виборчий округ включає:
місто Енергодар;
райони: Василівський, Великобілозерський, Веселівський, Кам'янсько-Дніпровський.

Територіальний виборчий округ № 76

Центр – місто Мелітополь.

Територіальний виборчий округ включає:
місто Мелітополь;
райони: Мелітопольський, Якимівський.

Територіальний виборчий округ № 77

Центр – місто Токмак.

Територіальний виборчий округ включає:
місто Токмак;
райони: Михайлівський, Приазовський, Токмацький.

Територіальний виборчий округ № 78

Центр – місто Пологи.

Територіальний виборчий округ включає:
райони: Гуляйпільський, Новомиколаївський, Пологівський, Чернігівський.

ІВАНО-ФРАНКІВСЬКА ОБЛАСТЬ

Територіальний виборчий округ № 79

Центр – місто Івано-Франківськ.

Територіальний виборчий округ включає:
міста: Івано-Франківськ, Калуш;
район Калузький.

Територіальний виборчий округ № 80

Центр – місто Тисмениця.

Територіальний виборчий округ включає:
райони: Городенківський, Тисменицький, Тлумацький.

Територіальний виборчий округ № 81

Центр – місто Галич.

Територіальний виборчий округ включає:
райони: Галицький, Рогатинський.

Територіальний виборчий округ № 82

Центр – смт Рожнятів.

Територіальний виборчий округ включає:

місто Болехів;

райони: Богородчанський, Долинський, Рожнятівський.

Територіальний виборчий округ № 83

Центр – місто Надвірна.

Територіальний виборчий округ включає:
місто Яремча;
райони: Верховинський, Надвірнянський.

Територіальний виборчий округ № 84

Центр – місто Коломия.

Територіальний виборчий округ включає:
місто Коломия;
Коломийський район.

Територіальний виборчий округ № 85

Центр – місто Снятин.

Територіальний виборчий округ включає:
райони: Косівський, Снятинський.

КИЇВСЬКА ОБЛАСТЬ

Територіальний виборчий округ № 86

Центр – місто Біла Церква.

Територіальний виборчий округ включає:

місто Біла Церква;

райони: Білоцерківський, Таращанський.

Територіальний виборчий округ № 87

Центр – місто Фастів.

Територіальний виборчий округ включає:

місто Фастів;

райони: Макарівський, Фастівський.

Територіальний виборчий округ № 88

Центр – смт Володарка.

Територіальний виборчий округ включає:

райони: Володарський, Сквирський,

Ставищенський, Тетіївський.

Територіальний виборчий округ № 89

Центр – місто Миронівка.

Територіальний виборчий округ включає:

місто Ржищів;

райони: Богуславський, Кагарлицький,

Миронівський, Рокитнянський.

Територіальний виборчий округ № 90

Центр – місто Обухів.

Територіальний виборчий округ включає:

місто Васильків;

райони: Обухівський, Васильківський.

Територіальний виборчий округ № 91

Центр – місто Ірпінь.

Територіальний виборчий округ включає:

місто Ірпінь;

райони: Бородянський, Києво-Святошинський.

Територіальний виборчий округ № 92

Центр – смт Іванків.

Територіальний виборчий округ включає:

місто Славутич;

райони: Вишгородський, Іванківський, Поліський.

Територіальний виборчий округ № 93

Центр – місто Бровари.

Територіальний виборчий округ включає:

міста: Березань, Бровари;

райони: Барішівський, Броварський, Згурів-

ський.

Територіальний виборчий округ № 94

Центр – місто Бориспіль.

Територіальний виборчий округ включає:

міста: Бориспіль, Переяслав-Хмельницький;

райони: Бориспільський,

Переяслав-Хмельницький, Яготинський.

КИРОВОГРАДСЬКА ОБЛАСТЬ

Територіальний виборчий округ № 95

Центр – місто Кіровоград, Ленінський район.

Територіальний виборчий округ включає:

райони в місті Кіровограді: Кіровський, Ленінський.

Територіальний виборчий округ № 96

Центр – місто Бобринець.

Територіальний виборчий округ включає:

райони: Бобринецький, Долинський,

Новгородківський, Устинівський.

Територіальний виборчий округ № 97

Центр – місто Новоукраїнка.

Територіальний виборчий округ включає:

райони: Добровеличківський, Компаніївський,

Маловисківський, Новоукраїнський.

Територіальний виборчий округ № 98

Центр – смт Голованівськ.

Територіальний виборчий округ включає:

райони: Вільшанський, Гайворонський,

Голованівський, Новоархангельський,

Ульянівський.

Територіальний виборчий округ № 99

Центр – місто Олександрія.

Територіальний виборчий округ включає:

місто Олександрія;

райони: Олександрійський, Петрівський.

Територіальний виборчий округ № 100

Центр – місто Світловодськ.

Територіальний виборчий округ включає:

міста: Світловодськ, Знам'янка;

райони: Знам'янський, Онуфріївський,

Світловодський.

Територіальний виборчий округ № 101

Центр – місто Новомиргород.

Територіальний виборчий округ включає:

райони: Кіровоградський, Новомиргородський,

Олександрівський.

ЛУГАНСЬКА ОБЛАСТЬ

Територіальний виборчий округ № 102

Центр – місто Луганськ, Артемівський район.

Територіальний виборчий округ включає:

райони в місті Луганську: Артемівський,

Ленінський.

Територіальний виборчий округ № 103

Центр – місто Луганськ, Жовтневий район.

Територіальний виборчий округ включає:

райони в місті Луганську: Жовтневий,

Кам'янобродський.

РОЗДІЛ 2. ТЕРИТОРІАЛЬНА ОРГАНІЗАЦІЯ ВИБОРІВ

Територіальний виборчий округ № 104

Центр – місто Алчевськ.

Територіальний виборчий округ включає:

міста: Алчевськ, Брянка (з населеними пунктами Брянської міської ради);
Слов'яносербський район.

Територіальний виборчий округ № 105

Центр – місто Краснодон.

Територіальний виборчий округ включає:

місто Краснодон (з населеними пунктами Краснодонської міської ради);
райони: Краснодонський, Лутугинський.

Територіальний виборчий округ № 106

Центр – місто Свердловськ.

Територіальний виборчий округ включає:

міста: Антрацит (з населеними пунктами Антрацитівської міської ради), Ровеньки (з населеними пунктами Ровеньківської міської ради), Свердловськ (з населеними пунктами Свердловської міської ради).

Територіальний виборчий округ № 107

Центр – місто Красний Луч.

Територіальний виборчий округ включає:

місто Красний Луч (з населеними пунктами Краснолуцької міської ради);

райони: Антрацитівський, Перевальський.

Територіальний виборчий округ № 108

Центр – місто Стаханов.

Територіальний виборчий округ включає:

міста: Кіровськ (з населеними пунктами Кіровської міської ради), Первомайськ (з населеними пунктами Первомайської міської ради), Стаханов (з населеними пунктами Стаханівської міської ради);
Попаснянський район.

Територіальний виборчий округ № 109

Центр – місто Северодонецьк.

Територіальний виборчий округ включає:

міста: Лисичанськ (з населеними пунктами Лисичанської міської ради), Рубіжне, Северодонецьк (з населеними пунктами Северодонецької міської ради);
Новоайдарський район.

Територіальний виборчий округ № 110

Центр – місто Сватове.

Територіальний виборчий округ включає:

райони: Білокуракинський, Кременський, Сватівський, Старобільський, Троїцький.

Територіальний виборчий округ № 111

Центр – смт Біловодськ.

Територіальний виборчий округ включає:

райони: Біловодський, Марківський, Міловський,

ЛЬВІВСЬКА ОБЛАСТЬ

Територіальний виборчий округ № 112

Центр – місто Львів, Личаківський район.

Територіальний виборчий округ включає:

райони в місті Львові: Галицький, Личаківський, Сихівський.

Територіальний виборчий округ № 113

Центр – місто Львів, Залізничний район.

Територіальний виборчий округ включає:

райони в місті Львові: Залізничний, Франківський, Шевченківський.

Територіальний виборчий округ № 114

Центр – місто Пустомити.

Територіальний виборчий округ включає:

райони: Перемишлянський, Пустомитівський.

Територіальний виборчий округ № 115

Центр – місто Золочів.

Територіальний виборчий округ включає:

райони: Буський, Золочівський.

Територіальний виборчий округ № 116

Центр – місто Жовква.

Територіальний виборчий округ включає:

райони: Жовківський, Кам'янка-Бузький.

Територіальний виборчий округ № 117

Центр – місто Броди.

Територіальний виборчий округ включає:

райони: Бродівський, Радехівський.

Територіальний виборчий округ № 118

Центр – місто Сокаль.

Територіальний виборчий округ включає:

місто Червоноград;
Сокальський район.

Територіальний виборчий округ № 119

Центр – місто Городок.

Територіальний виборчий округ включає:

райони: Городоцький, Яворівський.

Територіальний виборчий округ № 120

Центр – місто Самбір.

Територіальний виборчий округ включає:

місто Самбір;
райони: Мостиський, Самбірський.

Територіальний виборчий округ № 121

Центр – місто Старий Самбір.

Територіальний виборчий округ включає:

Старосамбірський район.

Територіальний виборчий округ № 122

Центр – місто Дрогобич.

Територіальний виборчий округ включає:

міста: Борислав, Дрогобич, Трускавець;
Дрогобицький район.

Територіальний виборчий округ № 123

Центр – місто Турка.

Територіальний виборчий округ включає:
райони: Сколівський, Турківський.

Територіальний виборчий округ № 124

Центр – місто Стрий.

Територіальний виборчий округ включає:

міста: Моршин, Новий Розділ, Стрий;
райони: Миколаївський, Стрийський.

Територіальний виборчий округ № 125

Центр – місто Жидачів.

Територіальний виборчий округ включає:
Жидачівський район.

МИКОЛАЇВСЬКА ОБЛАСТЬ

Територіальний виборчий округ № 126

Центр – місто Миколаїв, *Центральний* район.

Територіальний виборчий округ включає:
райони в місті Миколаєві: *Центральний*,
Ленінський, Корабельний, Заводський.

Територіальний виборчий округ № 127

Центр – смт Снігурівка.

Територіальний виборчий округ включає:
райони: Жовтневий, Снігурівський,
Березнегуватський.

Територіальний виборчий округ № 128

Центр – смт Нова Одеса.

Територіальний виборчий округ включає:
місто Очаків;
райони: Березанський, Миколаївський,
Очаківський, Новоодеський.

Територіальний виборчий округ № 129

Центр – місто Баштанка.

Територіальний виборчий округ включає:
райони: Баштанський, Казанківський, Новобузський.

Територіальний виборчий округ № 130

Центр – місто Вознесенськ.

Територіальний виборчий округ включає:
місто Вознесенськ;
райони: Веселинівський, Вознесенський,
Врадіївський, Доманівський, Єланецький.

Територіальний виборчий округ № 131

Центр – місто Первомайськ.

Територіальний виборчий округ включає:
міста: Первомайськ, Южноукраїнськ;
райони: Арбузинський, Братський,
Кривоозерський, Первомайський.

ОДЕСЬКА ОБЛАСТЬ

Територіальний виборчий округ № 132

Центр – місто Одеса, Суворовський район.

Територіальний виборчий округ включає:
райони в місті Одесі: Приморський, Суворов-
ський.

Територіальний виборчий округ № 133

Центр – місто Одеса, Київський район.

Територіальний виборчий округ включає:
райони в місті Одесі: Київський, Малинов-
ський.

Територіальний виборчий округ № 134

Центр – місто Котовськ.

Територіальний виборчий округ включає:
місто Котовськ;
райони: Котовський, Кодимський, Красноок-
нянський.

Територіальний виборчий округ № 135

Центр – місто Ананьїв.

Територіальний виборчий округ включає:
райони: Ананьївський, Балтський,
Любашівський, Миколаївський, Савранський.

Територіальний виборчий округ № 136

Центр – місто Іванівка.

Територіальний виборчий округ включає:

місто Южне;
райони: Березівський, Іванівський,
Комінтернівський.

Територіальний виборчий округ № 137

Центр – місто Роздільна.

Територіальний виборчий округ включає:
райони: Великомихайлівський, Роздільнянський,
Фрунзівський, Ширяївський.

Територіальний виборчий округ № 138

Центр – місто Іллічівськ.

Територіальний виборчий округ включає:
міста: Іллічівськ, Теплодар;
райони: Біляївський, Овідіопольський.

Територіальний виборчий округ № 139

Центр – місто Білгород-Дністровський.

Територіальний виборчий округ включає:
місто Білгород-Дністровський;
райони: Білгород-Дністровський, Саратський,
Татарбунарський.

Територіальний виборчий округ № 140

Центр – місто Арциз.

Територіальний виборчий округ включає:

РОЗДІЛ 2. ТЕРИТОРІАЛЬНА ОРГАНІЗАЦІЯ ВИБОРІВ

райони: Арцизький, Болградський, Кілійський, Тарутинський.

Територіальний виборчий округ № 141

Центр – місто Ізмаїл.

Територіальний виборчий округ включає:

місто Ізмаїл;

райони: Ізмаїльський, Ренійський.

ПОЛТАВСЬКА ОБЛАСТЬ

Територіальний виборчий округ № 142

Центр – місто Полтава, Октябрський район.

Територіальний виборчий округ включає:

райони в місті Полтаві: Київський, Ленінський, Октябрський.

Територіальний виборчий округ № 143

Центр – смт Диканька.

Територіальний виборчий округ включає:

райони: Диканьський, Котелевський, Полтавський, Решетилівський.

Територіальний виборчий округ № 144

Центр – місто Кременчук.

Територіальний виборчий округ включає:

міста: Кременчук, Комсомольськ; Кременчуцький район.

Територіальний виборчий округ № 145

Центр – місто Лохвиця.

Територіальний виборчий округ включає:

райони: Гадяцький, Зіньківський, Лохвицький.

Територіальний виборчий округ № 146

Центр – місто Лубни.

Територіальний виборчий округ включає:

місто Лубни;

райони: Лубенський, Чорнухінський, Хорольський.

Територіальний виборчий округ № 147

Центр – місто Миргород.

Територіальний виборчий округ включає:

місто Миргород;

райони: Великобагачанський, Миргородський, Шишацький.

Територіальний виборчий округ № 148

Центр – місто Пирятин.

Територіальний виборчий округ включає:

райони: Гребінківський, Оржицький, Пирятинський, Семенівський.

Територіальний виборчий округ № 149

Центр – місто Глобине.

Територіальний виборчий округ включає:

райони: Глобинський, Кобеляцький, Козельщинський.

Територіальний виборчий округ № 150

Центр – місто Карлівка.

Територіальний виборчий округ включає:

райони: Карлівський, Машівський, Новосанжарський, Чутівський.

РІВНЕНСЬКА ОБЛАСТЬ

Територіальний виборчий округ № 151

Центр – місто Рівне.

Територіальний виборчий округ включає:

місто Рівне.

Територіальний виборчий округ № 152

Центр – смт Млинів.

Територіальний виборчий округ включає:

райони: Демидівський, Млинівський, Рівненський.

Територіальний виборчий округ № 153

Центр – смт Гоща.

Територіальний виборчий округ включає:

місто Острог;

райони: Гощанський, Здолбунівський, Острозький.

Територіальний виборчий округ № 154

Центр – місто Дубно.

Територіальний виборчий округ включає:

місто Дубно;

райони: Дубенський, Радивилівський.

Територіальний виборчий округ № 155

Центр – місто Дубровиця.

Територіальний виборчий округ включає:

райони: Дубровицький, Зарічненський, Рокитнівський.

Територіальний виборчий округ № 156

Центр – місто Костопіль.

Територіальний виборчий округ включає:

райони: Березнівський, Корецький, Костопільський.

Територіальний виборчий округ № 157

Центр – місто Сарни.

Територіальний виборчий округ включає:

місто Кузнецовськ;

райони: Володимирецький, Сарненський.

СУМСЬКА ОБЛАСТЬ

Територіальний виборчий округ № 158

Центр – місто Суми, Ковпаківський район.
Територіальний виборчий округ включає:
райони в місті Сумах: Зарічний, Ковпаківський.

Територіальний виборчий округ № 159

Центр – місто Білопілля.
Територіальний виборчий округ включає:
райони: Білопільський, Краснопільський, Сумський.

Територіальний виборчий округ № 160

Центр – місто Глухів.
Територіальний виборчий округ включає:
місто Глухів;
райони: Глухівський, Кролевецький, Путивльський.

Територіальний виборчий округ № 161

Центр – місто Конотоп.
Територіальний виборчий округ включає:
місто Конотоп;
райони: Буринський, Конотопський.

Територіальний виборчий округ № 162

Центр – місто Ромни.
Територіальний виборчий округ включає:
місто Ромни;
райони: Липоводолинський,
Недригайлівський,
Роменський.

Територіальний виборчий округ № 163

Центр – місто Охтирка.
Територіальний виборчий округ включає:
міста: Лебедин, Охтирка;
райони: Великописарівський,
Лебединський, Охтирський,
Тростянецький.

Територіальний виборчий округ № 164

Центр – місто Шостка.
Територіальний виборчий округ включає:
місто Шостка;
райони: Середино-Будський, Шосткинський,
Ямпільський.

ТЕРНОПІЛЬСЬКА ОБЛАСТЬ

Територіальний виборчий округ № 165

Центр – місто Тернопіль.
Територіальний виборчий округ включає:
місто Тернопіль;
Тернопільський район.

Територіальний виборчий округ № 166

Центр – місто Збараж.
Територіальний виборчий округ включає:
райони: Збаразький, Лановецький.

Територіальний виборчий округ № 167

Центр – місто Кременець.
Територіальний виборчий округ включає:
райони: Кременецький, Шумський.

Територіальний виборчий округ № 168

Центр – місто Зборів.
Територіальний виборчий округ включає:
райони: Бережанський, Зборівський, Козівський.

Територіальний виборчий округ № 169

Центр – місто Бучач.
Територіальний виборчий округ включає:
райони: Бучацький, Монастирський, Підгаєцький.

Територіальний виборчий округ № 170

Центр – місто Терехів.
Територіальний виборчий округ включає:
райони: Підволочиський, Терехівський.

Територіальний виборчий округ № 171

Центр – місто Чортків.
Територіальний виборчий округ включає:
райони: Гусятинський, Чортківський.

Територіальний виборчий округ № 172

Центр – місто Борщів.
Територіальний виборчий округ включає:
райони: Борщівський, Заліщицький.

ХАРКІВСЬКА ОБЛАСТЬ

Територіальний виборчий округ № 173

Центр – місто Харків, Дзержинський район.
Територіальний виборчий округ включає:
райони в місті Харкові: Дзержинський, Київський.

Територіальний виборчий округ № 174

Центр – місто Харків, Московський район.

Територіальний виборчий округ включає:
Московський район в місті Харкові.

Територіальний виборчий округ № 175

Центр – місто Харків, Фрунзенський район.
Територіальний виборчий округ включає:
райони в місті Харкові: Комінтернівський,
Орджонікідзевський, Фрунзенський.

РОЗДІЛ 2. ТЕРИТОРІАЛЬНА ОРГАНІЗАЦІЯ ВИБОРІВ

Територіальний виборчий округ № 176
Центр – місто Харків, Ленінський район.
Територіальний виборчий округ включає:
райони в місті Харкові: Жовтневий,
Ленінський, Червонозаводський.

Територіальний виборчий округ № 177
Центр – місто Дергачі.
Територіальний виборчий округ включає:
райони: Богодухівський, Дергачівський,
Золочівський.

Територіальний виборчий округ № 178
Центр – місто Чугуїв.
Територіальний виборчий округ включає:
місто Чугуїв;
райони: Великобурлуцький, Вовчанський,
Дворічанський, Печенізький, Чугуївський.

Територіальний виборчий округ № 179
Центр – місто Куп'янськ.
Територіальний виборчий округ включає:
міста: Ізюм, Куп'янськ;
райони: Борівський, Ізюмський,
Куп'янський, Шевченківський.

Територіальний виборчий округ № 180
Центр – місто Балаклія.
Територіальний виборчий округ включає:
місто Первомайський;
райони: Балаклійський, Барвінківський,
Близнюківський, Первомайський.

Територіальний виборчий округ № 181
Центр – місто Лозова.
Територіальний виборчий округ включає:
місто Лозова;
райони: Зачепилівський, Кегичівський,
Красноградський, Лозівський, Сахновщинський.

Територіальний виборчий округ № 182
Центр – місто Валки.
Територіальний виборчий округ включає:
райони: Валківський, Зміївський, Коломацький,
Краснокутський, Нововодолазький.

Територіальний виборчий округ № 183
Центр – місто Люботин.
Територіальний виборчий округ включає:
місто Люботин;
Харківський район.

ХЕРСОНСЬКА ОБЛАСТЬ

Територіальний виборчий округ № 184
Центр – місто Херсон, Суворовський район.
Територіальний виборчий округ включає:
райони в місті Херсоні: Дніпровський,
Комсомольський, Суворовський.

Територіальний виборчий округ № 185
Центр – місто Берислав.
Територіальний виборчий округ включає:
райони: Білозерський, Бериславський,
Великоолександрівський, Високопільський,
Нововоронцовський.

Територіальний виборчий округ № 186
Центр – місто Нова Каховка.
Територіальний виборчий округ включає:

міста: Каховка, Нова Каховка;
райони: Великопетиський, Верхньорогачиць-
кий, Горностаївський, Каховський.

Територіальний виборчий округ № 187
Центр – місто Цюрупинськ.
Територіальний виборчий округ включає:
райони: Голопристанський, Каланчацький,
Скадовський, Цюрупинський.

Територіальний виборчий округ № 188
Центр – смт Новотроїцьке.
Територіальний виборчий округ включає:
райони: Генічеський, Іванівський, Нижньосіро-
гозький, Новотроїцький, Чаплинський.

ХМЕЛЬНИЦЬКА ОБЛАСТЬ

Територіальний виборчий округ № 189
Центр – місто Славута.
Територіальний виборчий округ включає:
міста: Нетішин, Славута, Шепетівка;
райони: Славутський, Шепетівський.

Територіальний виборчий округ № 190
Центр – місто Старокостянтинів.
Територіальний виборчий округ включає:
місто Старокостянтинів;
райони: Полонський, Старокостянтинівський.

Територіальний виборчий округ № 191
Центр – місто Ізяслав.
Територіальний виборчий округ включає:
райони: Білогірський, Ізяславський,
Теопільський.

Територіальний виборчий округ № 192
Центр – місто Волочиськ.
Територіальний виборчий округ включає:
райони: Волочиський, Городоцький.

Територіальний виборчий округ № 193

Центр – місто Красилів.

Територіальний виборчий округ включає:
райони: Красилівський, Хмельницький.

Територіальний виборчий округ № 194

Центр – місто Хмельницький.

Територіальний виборчий округ включає:
місто Хмельницький.

Територіальний виборчий округ № 195

Центр – місто Деражня.

Територіальний виборчий округ включає:
райони: Деражнянський, Летичівський,
Старосинявський.

Територіальний виборчий округ № 196

Центр – смт Ярмолинці.

Територіальний виборчий округ включає:
райони: Віньковецький, Новоушицький,
Ярмолинецький.

Територіальний виборчий округ № 197

Центр – місто Дунаївці.

Територіальний виборчий округ включає:
райони: Дунаєвецький, Чемеровецький.

Територіальний виборчий округ № 198

Центр – місто Кам'янець-Подільський.

Територіальний виборчий округ включає:
місто Кам'янець-Подільський;
Кам'янець-Подільський район.

ЧЕРКАСЬКА ОБЛАСТЬ

Територіальний виборчий округ № 199

Центр – місто Черкаси;

Територіальний виборчий округ включає:
місто Черкаси;
район: Черкаський.

Територіальний виборчий округ № 200

Центр – місто Звенигородка.

Територіальний виборчий округ включає:
місто Ватутіне;
райони: Звенигородський, Лисянський.

Територіальний виборчий округ № 201

Центр – місто Корсунь-Шевченківський.

Територіальний виборчий округ включає:
місто Канів;
райони: Канівський, Корсунь-Шевченківський.

Територіальний виборчий округ № 202

Центр – місто Золотоноша.

Територіальний виборчий округ включає:
місто Золотоноша;
райони: Драбівський, Золотоніський,
Чорнобаївський.

Територіальний виборчий округ № 203

Центр – місто Сміла.

Територіальний виборчий округ включає:
місто Сміла;
райони: Кам'янський, Смілянський, Чигиринський.

Територіальний виборчий округ № 204

Центр – місто Тальне.

Територіальний виборчий округ включає:
райони: Жашківський, Маньківський,
Тальнівський.

Територіальний виборчий округ № 205

Центр – місто Умань.

Територіальний виборчий округ включає:
місто Умань;
райони: Монастирищенський, Уманський,
Хрстинівський.

Територіальний виборчий округ № 206

Центр – місто Шпола.

Територіальний виборчий округ включає:
райони: Городищенський, Катеринопільський,
Шполянський.

ЧЕРНІВЕЦЬКА ОБЛАСТЬ

Територіальний виборчий округ № 207

Центр – місто Чернівці.

Територіальний виборчий округ включає:
місто Чернівці.

Територіальний виборчий округ № 208

Центр – місто Сторожинець.

Територіальний виборчий округ включає:
райони: Вижницький, Кіцманський, Путиль-
ський, Сторожинецький.

Територіальний виборчий округ № 209

Центр – місто Новоселиця.

Територіальний виборчий округ включає:
райони: Герцаївський, Глибоцький, Новоселицький.

Територіальний виборчий округ № 210

Центр – місто Хотин.

Територіальний виборчий округ включає:
місто Новодністровськ;
райони: Заставнівський, Кельменецький,
Сокирянський, Хотинський.

РОЗДІЛ 2. ТЕРИТОРІАЛЬНА ОРГАНІЗАЦІЯ ВИБОРІВ

ЧЕРНІГІВСЬКА ОБЛАСТЬ

Територіальний виборчий округ № 211

Центр – місто Чернігів, Деснянський район.

Територіальний виборчий округ включає:

райони в місті Чернігові: Деснянський, Новозаводський.

Територіальний виборчий округ № 212

Центр – смт Ріпки.

Територіальний виборчий округ включає:

райони: Городнянський, Ріпкинський, Чернігівський.

Територіальний виборчий округ № 213

Центр – смт Козелець.

Територіальний виборчий округ включає:

райони: Бобровицький, Козелецький, Носівський.

Територіальний виборчий округ № 214

Центр – місто Ніжин.

Територіальний виборчий округ включає:

місто Ніжин;

райони: Ічнянський, Куликівський, Ніжинський.

Територіальний виборчий округ № 215

Центр – місто Прилуки.

Територіальний виборчий округ включає:

місто Прилуки;

райони: Варвинський, Прилуцький, Срібнянський, Талалаївський.

Територіальний виборчий округ № 216

Центр – місто Корюківка.

Територіальний виборчий округ включає:

райони: Корюківський, Менський, Новгород-Сіверський, Семенівський, Щорський.

Територіальний виборчий округ № 217

Центр – місто Бахмач.

Територіальний виборчий округ включає:

райони: Бахмацький, Борознянський, Коропський, Сосницький.

МІСТО КИЇВ

Територіальний виборчий округ № 218

Центр – місто Київ, Печерський район.

Територіальний виборчий округ включає:

райони в місті Києві: Печерський, Шевченківський.

Територіальний виборчий округ № 219

Центр – місто Київ, Оболонський район.

Територіальний виборчий округ включає:

райони в місті Києві: Оболонський, Подільський.

Територіальний виборчий округ № 220

Центр – місто Київ, Святошинський район.

Територіальний виборчий округ включає:

Святошинський район у місті Києві.

Територіальний виборчий округ № 221

Центр – місто Київ, Солом'янський район.

Територіальний виборчий округ включає:
Солом'янський район у місті Києві.

Територіальний виборчий округ № 222

Центр – місто Київ, Дарницький район.

Територіальний виборчий округ включає:

райони в місті Києві: Голосіївський, Дарницький.

Територіальний виборчий округ № 223

Центр – місто Київ, Дніпровський район.

Територіальний виборчий округ включає:

Дніпровський район у місті Києві.

Територіальний виборчий округ № 224

Центр – місто Київ, Деснянський район.

Територіальний виборчий округ включає:

Деснянський район у місті Києві.

МІСТО СЕВАСТОПОЛЬ

Територіальний виборчий округ № 225

Центр – місто Севастополь.

Територіальний виборчий округ включає:

райони в місті Севастополі: Балаклавський, Гагарінський, Ленінський, Нахімовський.

Вибори до Верховної Ради України 2006 року

Таблиця 2.1

**Кількість виборчих округів,
утворених Центральною виборчою комісією під час проведення виборів Президента України
у 1999 та 2004 роках, виборів народних депутатів України у 2002 та 2006 роках, у порівнянні,
відповідно до чинного законодавства на момент підготовки і проведення виборів**

Назва регіону	Вибори Президента України 1999 р.	Вибори народних депутатів України 2002 р.	Вибори Президента України 2004 р.	Вибори народних депутатів України 2006 р.
Автономна Республіка Крим	10	10	10	8
Вінницька область	8	8	8	11
Волинська область	5	5	5	7
Дніпропетровська область	17	17	17	12
Донецька область	23	23	23	17
Житомирська область	6	6	6	10
Закарпатська область	5	6	6	5
Запорізька область	9	9	9	8
Івано-Франківська область	6	6	6	7
Київська область	8	8	9	9
Кіровоградська область	5	5	5	7
Луганська область	12	12	12	10
Львівська область	12	12	12	14
Миколаївська область	6	6	6	6
Одеська область	11	11	12	10
Полтавська область	8	8	8	9
Рівненська область	5	5	5	7
Сумська область	6	6	6	7
Тернопільська область	5	5	5	8
Харківська область	14	14	14	11
Херсонська область	6	5	5	5
Хмельницька область	7	7	7	10
Черкаська область	7	7	7	8
Чернівецька область	4	4	4	4
Чернігівська область	6	6	6	7
м. Київ	12	12	10	7
м. Севастополь	2	2	2	1
Разом	225	225	225	225

РОЗДІЛ 2. ТЕРИТОРІАЛЬНА ОРГАНІЗАЦІЯ ВИБОРІВ

Таблиця 2.2

Адміністративно-територіальний склад територіальних виборчих округів

Номер територіального виборчого округу	Центр округу	Адміністративно-територіальний склад округу	Номери виборчих дільниць, утворених у межах територіального виборчого округу
АВТОНОМНА РЕСПУБЛІКА КРИМ			
1	місто Сімферополь	Центральний район, Автономна Республіка Крим, м. Сімферополь	1–41
1	місто Сімферополь	Залізничний район, Автономна Республіка Крим, м. Сімферополь	42–90
1	місто Сімферополь	Київський район, Автономна Республіка Крим, м. Сімферополь	91–159
2	місто Бахчисарай	Сімферопольський район, Автономна Республіка Крим	1–82
2	місто Бахчисарай	Бахчисарайський район, Автономна Республіка Крим	83–156
3	місто Джанкой	м. Армянськ, Автономна Республіка Крим	145–159
3	місто Джанкой	м. Джанкой, Автономна Республіка Крим	1–26
3	місто Джанкой	м. Красноперекопськ, Автономна Республіка Крим	107–120
3	місто Джанкой	Джанкойський район, Автономна Республіка Крим	27–106
3	місто Джанкой	Красноперекопський район, Автономна Республіка Крим	121–144
4	місто Євпаторія	м. Євпаторія, Автономна Республіка Крим	1–42
4	місто Євпаторія	м. Саки, Автономна Республіка Крим	43–60
4	місто Євпаторія	Сакський район, Автономна Республіка Крим	61–131
4	місто Євпаторія	Чорноморський район, Автономна Республіка Крим	132–165
5	місто Керч	м. Керч, Автономна Республіка Крим	1–74
5	місто Керч	Ленінський район, Автономна Республіка Крим	75–127
6	місто Феодосія	м. Судак, Автономна Республіка Крим	52–74
6	місто Феодосія	м. Феодосія, Автономна Республіка Крим	1–51
6	місто Феодосія	Кіровський район, Автономна Республіка Крим	75–111
6	місто Феодосія	Советський район, Автономна Республіка Крим	112–147
7	місто Алушта	м. Алушта, Автономна Республіка Крим	1–36, 105
7	місто Алушта	м. Ялта, Автономна Республіка Крим	37–86, 88–104
7	місто Алушта	Білогірський район, Автономна Республіка Крим	87, 106–165
8	смт Красногвардійське	Красногвардійський район, Автономна Республіка Крим	1–67
8	смт Красногвардійське	Нижньогірський район, Автономна Республіка Крим	68–96
8	смт Красногвардійське	Первомайський район, Автономна Республіка Крим	97–135
8	смт Красногвардійське	Роздольненський район, Автономна Республіка Крим	136–167
ВІННИЦЬКА ОБЛАСТЬ			
9	місто Вінниця, Замостянський район	Замостянський район, Вінницька область, м. Вінниця	1–44
9	місто Вінниця, Замостянський район	Ленінський район, Вінницька область, м. Вінниця	45–131
9	місто Вінниця, Замостянський район	Староміський район, Вінницька область, м. Вінниця	132–158
10	місто Жмеринка	м. Жмеринка, Вінницька область	1–17

Вибори до Верховної Ради України 2006 року

Продовження таблиці 2.2

Номер територіального виборчого округу	Центр округу	Адміністративно-територіальний склад округу	Номери виборчих дільниць, утворених у межах територіального виборчого округу
10	місто Жмеринка	Вінницький район, Вінницька область	18–84
10	місто Жмеринка	Жмеринський район, Вінницька область	85–142
11	місто Козятин	м. Козятин, Вінницька область	1–16
11	місто Козятин	Калинівський район, Вінницька область	92–153
11	місто Козятин	Козятинський район, Вінницька область	17–91
12	місто Хмільник	м. Хмільник, Вінницька область	1–11
12	місто Хмільник	Літинський район, Вінницька область	87–150
12	місто Хмільник	Хмільницький район, Вінницька область	12–86
13	місто Шаргород	Барський район, Вінницька область	1–70, 170
13	місто Шаргород	Мурованокуриловецький район, Вінницька область	71–117, 171
13	місто Шаргород	Шаргородський район, Вінницька область	118–169
14	місто Могилів-Подільський	м. Могилів-Подільський, Вінницька область	1–18
14	місто Могилів-Подільський	Могилів-Подільський район, Вінницька область	19–68
14	місто Могилів-Подільський	Чернівецький район, Вінницька область	69–104
14	місто Могилів-Подільський	Ямпільський район, Вінницька область	105–143
15	сmt Крижопіль	Крижопільський район, Вінницька область	1–42
15	сmt Крижопіль	Піщанський район, Вінницька область	43–72
15	сmt Крижопіль	Томашпільський район, Вінницька область	73–109
15	сmt Крижопіль	Чечельницький район, Вінницька область	110–134
16	сmt Тростянець	м. Ладижин, Вінницька область	90–103
16	сmt Тростянець	Бершадський район, Вінницька область	1–52
16	сmt Тростянець	Тростянецький район, Вінницька область	53–89
16	сmt Тростянець	Тульчинський район, Вінницька область	104–150
17	місто Гайсин	Гайсинський район, Вінницька область	1–69
17	місто Гайсин	Іллінецький район, Вінницька область	70–125
17	місто Гайсин	Теплицький район, Вінницька область	126–171
18	місто Немирів	Немирівський район, Вінницька область	1–79
18	місто Немирів	Тиврівський район, Вінницька область	80–144
19	місто Липовець	Липовецький район, Вінницька область	1–58
19	місто Липовець	Оратівський район, Вінницька область	123–166
19	місто Липовець	Погребищенський район, Вінницька область	59–122
ВОЛИНСЬКА ОБЛАСТЬ			
20	місто Володимир-Волинський	м. Володимир-Волинський, Волинська область	1–16
20	місто Володимир-Волинський	м. Нововолинськ, Волинська область	17–43
20	місто Володимир-Волинський	Володимир-Волинський район, Волинська область	44–110
20	місто Володимир-Волинський	Іваничівський район, Волинська область	111–160
21	місто Любомль	Любомльський район, Волинська область	1–65
21	місто Любомль	Старовижівський район, Волинська область	66–111
21	місто Любомль	Шацький район, Волинська область	112–140

РОЗДІЛ 2. ТЕРИТОРІАЛЬНА ОРГАНІЗАЦІЯ ВИБОРІВ

Продовження таблиці 2.2

Номер територіального виборчого округу	Центр округу	Адміністративно-територіальний склад округу	Номери виборчих дільниць, утворених у межах територіального виборчого округу
22	смт Локачі	Горохівський район, Волинська область	52–140
22	смт Локачі	Локачинський район, Волинська область	1–51
22	смт Локачі	Турійський район, Волинська область	141–210
23	місто Луцьк	м. Луцьк, Волинська область	1–76
23	місто Луцьк	Луцький район, Волинська область	77–132
23	місто Луцьк	Рожищенський район, Волинська область	133–192
24	місто Ковель	м. Ковель, Волинська область	1–32, 125–128
24	місто Ковель	Ковельський район, Волинська область	33–124
25	смт Маневичі	Ківерцівський район, Волинська область	79–152
25	смт Маневичі	Маневицький район, Волинська область	1–78
26	місто Камінь-Каширський	Камінь-Каширський район, Волинська область	1–60
26	місто Камінь-Каширський	Любешівський район, Волинська область	61–104
26	місто Камінь-Каширський	Ратнівський район, Волинська область	105–153
ДНІПРОПЕТРОВСЬКА ОБЛАСТЬ			
27	місто Дніпропетровськ, Амур-Нижньодніпровський район	Амур-Нижньодніпровський район, Дніпропетровська область, м. Дніпропетровськ	1–60
27	місто Дніпропетровськ, Амур-Нижньодніпровський район	Індустріальний район, Дніпропетровська область, м. Дніпропетровськ	61–111
27	місто Дніпропетровськ, Амур-Нижньодніпровський район	Самарський район, Дніпропетровська область, м. Дніпропетровськ	112–148
28	місто Дніпропетровськ, Жовтневий район	Бабушкінський район, Дніпропетровська область, м. Дніпропетровськ	65–119, 133–136
28	місто Дніпропетровськ, Жовтневий район	Жовтневий район, Дніпропетровська область, м. Дніпропетровськ	1–64, 121–132
29	місто Дніпропетровськ, Ленінський район	Кіровський район, Дніпропетровська область, м. Дніпропетровськ	110–138, 153–158
29	місто Дніпропетровськ, Ленінський район	Красногвардійський район, Дніпропетровська область, м. Дніпропетровськ	63–109, 144–152
29	місто Дніпропетровськ, Ленінський район	Ленінський район, Дніпропетровська область, м. Дніпропетровськ	1–62, 139–143
30	місто Дніпродзержинськ	Баглійський район, Дніпропетровська область, м. Дніпродзержинськ	1–30
30	місто Дніпродзержинськ	Дніпровський район, Дніпропетровська область, м. Дніпродзержинськ	31–32, 34–65
30	місто Дніпродзержинськ	Заводський район, Дніпропетровська область, м. Дніпродзержинськ	33, 66–104
30	місто Дніпродзержинськ	Дніпропетровський район, Дніпропетровська область	105–145
31	місто Кривий Ріг, Жовтневий район	Жовтневий район, Дніпропетровська область, м. Кривий Ріг	43–54, 56–100
31	місто Кривий Ріг, Жовтневий район	Саксаганський район, Дніпропетровська область, м. Кривий Ріг	101–156
31	місто Кривий Ріг, Жовтневий район	Тернівський район, Дніпропетровська область, м. Кривий Ріг	1–42, 55

Вибори до Верховної Ради України 2006 року

Продовження таблиці 2.2

Номер територіального виборчого округу	Центр округу	Адміністративно-територіальний склад округу	Номери виборчих дільниць, утворених у межах територіального виборчого округу
32	місто Кривий Ріг, Інгулецький район	Дзержинський район, Дніпропетровська область, м. Кривий Ріг	40–67
32	місто Кривий Ріг, Інгулецький район	Довгинцівський район, Дніпропетровська область, м. Кривий Ріг	1–39
32	місто Кривий Ріг, Інгулецький район	Інгулецький район, Дніпропетровська область, м. Кривий Ріг	110–137
32	місто Кривий Ріг, Інгулецький район	Центрально-Міський район, Дніпропетровська область, м. Кривий Ріг	68–109
33	місто Верхньодніпровськ	м. Вільногірськ, Дніпропетровська область	85–92
33	місто Верхньодніпровськ	м. Жовті Води, Дніпропетровська область	122–145, 148–149
33	місто Верхньодніпровськ	Верхньодніпровський район, Дніпропетровська область	1–43, 146
33	місто Верхньодніпровськ	Криничанський район, Дніпропетровська область	93–121
33	місто Верхньодніпровськ	П'ятихатський район, Дніпропетровська область	44–84, 147
34	місто Нікополь	м. Марганець, Дніпропетровська область	63–88
34	місто Нікополь	м. Нікополь, Дніпропетровська область	1–62
34	місто Нікополь	Нікопольський район, Дніпропетровська область	89–121
34	місто Нікополь	Солонянський район, Дніпропетровська область	122–161
34	місто Нікополь	Томаківський район, Дніпропетровська область	162–179
35	місто Павлоград	м. Павлоград, Дніпропетровська область	1–45
35	місто Павлоград	м. Першотравенськ, Дніпропетровська область	101–112
35	місто Павлоград	м. Тернівка, Дніпропетровська область	46–57
35	місто Павлоград	Павлоградський район, Дніпропетровська область	58–85
35	місто Павлоград	Петропавлівський район, Дніпропетровська область	113–142
35	місто Павлоград	Юр'ївський район, Дніпропетровська область	86–100
36	місто Кривий Ріг	м. Орджонікідзе, Дніпропетровська область	66–85, 148–149
36	місто Кривий Ріг	Апостолівський район, Дніпропетровська область	1–34, 144–145
36	місто Кривий Ріг	Криворізький район, Дніпропетровська область	35–65, 146–147
36	місто Кривий Ріг	Софіївський район, Дніпропетровська область	86–114, 150–151
36	місто Кривий Ріг	Широківський район, Дніпропетровська область	115–143, 152–153
37	місто Новомосковськ	м. Новомосковськ, Дніпропетровська область	1–32, 156–157
37	місто Новомосковськ	Магдалинівський район, Дніпропетровська область	88–119
37	місто Новомосковськ	Новомосковський район, Дніпропетровська область	33–87
37	місто Новомосковськ	Петриківський район, Дніпропетровська область	142–155
37	місто Новомосковськ	Царичанський район, Дніпропетровська область	120–141
38	місто Синельникове	м. Синельникове, Дніпропетровська область	116–135, 137
38	місто Синельникове	Васильківський район, Дніпропетровська область	1–28
38	місто Синельникове	Межівський район, Дніпропетровська область	29–51
38	місто Синельникове	Покровський район, Дніпропетровська область	52–74
38	місто Синельникове	Синельниківський район, Дніпропетровська область	75–115, 136
ДОНЕЦЬКА ОБЛАСТЬ			
39	місто Донецьк, Куйбишевський район	Ворошиловський район, Донецька область, м. Донецьк	1–39

РОЗДІЛ 2. ТЕРИТОРІАЛЬНА ОРГАНІЗАЦІЯ ВИБОРІВ

Продовження таблиці 2.2

Номер територіального виборчого округу	Центр округу	Адміністративно-територіальний склад округу	Номери виборчих дільниць, утворених у межах територіального виборчого округу
39	місто Донецьк, Куйбишевський район	Київський район, Донецька область, м. Донецьк	40–93
39	місто Донецьк, Куйбишевський район	Куйбишевський район, Донецька область, м. Донецьк	94–141
40	місто Донецьк, Будьонівський район	Будьонівський район, Донецька область, м. Донецьк	1–41
40	місто Донецьк, Будьонівський район	Калінінський район, Донецька область, м. Донецьк	90–123, 125–129
40	місто Донецьк, Будьонівський район	Пролетарський район, Донецька область, м. Донецьк	42–89, 124
41	місто Донецьк, Ленінський район	Кіровський район, Донецька область, м. Донецьк	52–69, 71–111
41	місто Донецьк, Ленінський район	Ленінський район, Донецька область, м. Донецьк	1–51, 70
41	місто Донецьк, Ленінський район	Петровський район, Донецька область, м. Донецьк	112–153
42	місто Артемівськ	м. Артемівськ, Донецька область	1–61
42	місто Артемівськ	м. Красний Лиман, Донецька область	115–135
42	місто Артемівськ	Артемівський район, Донецька область	62–114, 138
42	місто Артемівськ	Краснолиманський район, Донецька область	136, 139–141, 145–151, 153–162
43	місто Горлівка	Калінінський район, Донецька область, м. Горлівка	49–91, 145
43	місто Горлівка	Микитівський район, Донецька область, м. Горлівка	92–121, 127–132, 143–144
43	місто Горлівка	Центрально-Міський район, Донецька область, м. Горлівка	1–48, 122–126, 133–142, 146
43	місто Горлівка	м. Дебальцеве, Донецька область	147–169
44	місто Єнакієве	м. Єнакієве, Донецька область	1–66, 136–141, 148
44	місто Єнакієве	м. Жданівка, Донецька область	67–73, 149
44	місто Єнакієве	м. Кіровське, Донецька область	74–85, 142–144, 150
44	місто Єнакієве	м. Харцизьк, Донецька область	86–135, 145–147
45	місто Костянтинівка	м. Дзержинськ, Донецька область	110–156
45	місто Костянтинівка	м. Дружківка, Донецька область	75–109
45	місто Костянтинівка	м. Костянтинівка, Донецька область	1–39
45	місто Костянтинівка	Костянтинівський район, Донецька область	40–74
46	місто Макіївка, Гірницький район	Гірницький район, Донецька область, м. Макіївка	1–62
46	місто Макіївка, Гірницький район	Советський район, Донецька область, м. Макіївка	63–101
47	місто Макіївка, Центрально-Міський район	Кіровський район, Донецька область, м. Макіївка	43–73
47	місто Макіївка, Центрально-Міський район	Центрально-Міський район, Донецька область, м. Макіївка	1–42
47	місто Макіївка, Центрально-Міський район	Червоногвардійський район, Донецька область, м. Макіївка	74–114

Вибори до Верховної Ради України 2006 року

Продовження таблиці 2.2

Номер територіального виборчого округу	Центр округу	Адміністративно-територіальний склад округу	Номери виборчих дільниць, утворених у межах територіального виборчого округу
48	місто Маріуполь, Іллічівський район	Іллічівський район, Донецька область, м. Маріуполь	1–62
48	місто Маріуполь, Іллічівський район	Приморський район, Донецька область, м. Маріуполь	63–127
49	місто Маріуполь, Орджонікідзевський район	Жовтневий район, Донецька область, м. Маріуполь	58–130
49	місто Маріуполь, Орджонікідзевський район	Орджонікідзевський район, Донецька область, м. Маріуполь	1–57
50	місто Красноармійськ	м. Димитров, Донецька область	120–140
50	місто Красноармійськ	м. Добропілля, Донецька область	141–175
50	місто Красноармійськ	м. Красноармійськ, Донецька область	57–100
50	місто Красноармійськ	Добропільський район, Донецька область	1–30
50	місто Красноармійськ	Красноармійський район, Донецька область	31–56
50	місто Красноармійськ	Олександрівський район, Донецька область	101–119
51	місто Краматорськ	м. Краматорськ, Донецька область	1–91
51	місто Краматорськ	м. Слов'янськ, Донецька область	92–157
51	місто Краматорськ	Слов'янський район, Донецька область	158–189
52	місто Шахтарськ	м. Сніжне, Донецька область	112, 121–164
52	місто Шахтарськ	м. Торез, Донецька область	70–111, 113–120
52	місто Шахтарськ	м. Шахтарськ, Донецька область	1–40
52	місто Шахтарськ	Шахтарський район, Донецька область	41–69
53	місто Мар'їнка	м. Авдіївка, Донецька область	1–16
53	місто Мар'їнка	м. Вугледар, Донецька область	17–24
53	місто Мар'їнка	м. Новогродівка, Донецька область	25–32
53	місто Мар'їнка	м. Селидове, Донецька область	33–64
53	місто Мар'їнка	м. Ясинувата, Донецька область	65–84
53	місто Мар'їнка	Мар'їнський район, Донецька область	85–144
53	місто Мар'їнка	Ясинуватський район, Донецька область	145–170
54	місто Волноваха	Великоновосілківський район, Донецька область	1–59
54	місто Волноваха	Волноваський район, Донецька область	60–118
54	місто Волноваха	Володарський район, Донецька область	119–142
54	місто Волноваха	Першотравневий район, Донецька область	143–163
55	Центр - смт Старобешеве	м. Докучаєвськ, Донецька область	42–54
55	Центр - смт Старобешеве	Амвросіївський район, Донецька область	1–41
55	Центр - смт Старобешеве	Новоазовський район, Донецька область	55–81
55	Центр - смт Старобешеве	Старобешівський район, Донецька область	82–125
55	Центр - смт Старобешеве	Тельманівський район, Донецька область	126–163
ЖИТОМИРСЬКА ОБЛАСТЬ			
56	місто Житомир, Корольовський район	Богунський район, Житомирська область, м. Житомир	58–125
56	місто Житомир, Корольовський район	Корольовський район, Житомирська область, м. Житомир	1–57
57	місто Бердичів	м. Бердичів, Житомирська область	1–40
57	місто Бердичів	Бердичівський район, Житомирська область	41–94
57	місто Бердичів	Чуднівський район, Житомирська область	95–154
58	смт Попільня	Андрушівський район, Житомирська область	1–46

РОЗДІЛ 2. ТЕРИТОРІАЛЬНА ОРГАНІЗАЦІЯ ВИБОРІВ

Продовження таблиці 2.2

Номер територіального виборчого округу	Центр округу	Адміністративно-територіальний склад округу	Номери виборчих дільниць, утворених у межах територіального виборчого округу
58	смт Попільня	Попільнянський район, Житомирська область	47–91
58	смт Попільня	Ружинський район, Житомирська область	92–139
59	місто Коростень	м. Коростень, Житомирська область	1–33
59	місто Коростень	Володарсько-Волинський район, Житомирська область	111–149
59	місто Коростень	Коростенський район, Житомирська область	34–110
60	місто Новоград-Волинський	м. Новоград-Волинський, Житомирська область	1–28
60	місто Новоград-Волинський	Новоград-Волинський район, Житомирська область	80–159
60	місто Новоград-Волинський	Червоноармійський район, Житомирська область	29–79
61	смт Ємільчине	Ємільчинський район, Житомирська область	1–70
61	смт Ємільчине	Олевський район, Житомирська область	71–133
62	місто Коростишів	Брусилівський район, Житомирська область	124–154
62	місто Коростишів	Житомирський район, Житомирська область	50–123
62	місто Коростишів	Коростишівський район, Житомирська область	1–49
63	місто Малин	м. Малин, Житомирська область	1–10
63	місто Малин	Малинський район, Житомирська область	11–53
63	місто Малин	Радомишльський район, Житомирська область	54–108
63	місто Малин	Черняхівський район, Житомирська область	109–154
64	місто Овруч	Лугинський район, Житомирська область	122–151
64	місто Овруч	Народицький район, Житомирська область	99–121
64	місто Овруч	Овруцький район, Житомирська область	1–98, 152–153
65	смт Романів	Баранівський район, Житомирська область	1–53
65	смт Романів	Любарський район, Житомирська область	54–97
65	смт Романів	Романівський район, Житомирська область	98–148
ЗАКАРПАТСЬКА ОБЛАСТЬ			
66	місто Ужгород	м. Ужгород, Закарпатська область	1–46, 116–125
66	місто Ужгород	м. Чоп, Закарпатська область	113–115
66	місто Ужгород	Ужгородський район, Закарпатська область	47–112
67	місто Свалява	Великоберезнянський район, Закарпатська область	35–73, 182
67	місто Свалява	Воловецький район, Закарпатська область	74–100, 181
67	місто Свалява	Міжгірський район, Закарпатська область	101–149
67	місто Свалява	Перечинський район, Закарпатська область	150–180
67	місто Свалява	Свалявський район, Закарпатська область	1–34
68	місто Мукачеве	м. Мукачеве, Закарпатська область	1–38
68	місто Мукачеве	Мукачівський район, Закарпатська область	39–126
69	місто Берегове	м. Берегове, Закарпатська область	1–12
69	місто Берегове	Берегівський район, Закарпатська область	13–48
69	місто Берегове	Виноградівський район, Закарпатська область	49–112
69	місто Берегове	Іршавський район, Закарпатська область	113–170
70	місто Тячів	м. Хуст, Закарпатська область	72–87, 174
70	місто Тячів	Рахівський район, Закарпатська область	134–173
70	місто Тячів	Тячівський район, Закарпатська область	1–71
70	місто Тячів	Хустський район, Закарпатська область	88–133

Вибори до Верховної Ради України 2006 року

Продовження таблиці 2.2

Номер територіального виборчого округу	Центр округу	Адміністративно-територіальний склад округу	Номери виборчих дільниць, утворених у межах територіального виборчого округу
ЗАПОРІЗЬКА ОБЛАСТЬ			
71	місто Запоріжжя, Орджонікідзевський район	Заводський район, Запорізька область, м. Запоріжжя	49–73
71	місто Запоріжжя, Орджонікідзевський район	Ленінський район, Запорізька область, м. Запоріжжя	74–125
71	місто Запоріжжя, Орджонікідзевський район	Орджонікідзевський район, Запорізька область, м. Запоріжжя	1–48
71	місто Запоріжжя, Орджонікідзевський район	Хортицький район, Запорізька область, м. Запоріжжя	126–171
72	місто Запоріжжя, Жовтневий район	Жовтневий район, Запорізька область, м. Запоріжжя	1–28
72	місто Запоріжжя, Жовтневий район	Комунарський район, Запорізька область, м. Запоріжжя	29–80
72	місто Запоріжжя, Жовтневий район	Шевченківський район, Запорізька область, м. Запоріжжя	81–144
73	місто Вільнянськ	Вільнянський район, Запорізька область	1–41
73	місто Вільнянськ	Запорізький район, Запорізька область	42–85
73	місто Вільнянськ	Оріхівський район, Запорізька область	86–124
74	місто Бердянськ	м. Бердянськ, Запорізька область	1–59, 155
74	місто Бердянськ	Бердянський район, Запорізька область	60–87
74	місто Бердянськ	Куйбишевський район, Запорізька область	88–110
74	місто Бердянськ	Приморський район, Запорізька область	123–154
74	місто Бердянськ	Розівський район, Запорізька область	111–122
75	місто Василівка	м. Енергодар, Запорізька область	63–84
75	місто Василівка	Василівський район, Запорізька область	1–53
75	місто Василівка	Великобілозерський район, Запорізька область	54–62
75	місто Василівка	Веселівський район, Запорізька область	118–146
75	місто Василівка	Кам'янсько-Дніпровський район, Запорізька область	85–117
76	місто Мелітополь	м. Мелітополь, Запорізька область	1–61, 144–153
76	місто Мелітополь	Мелітопольський район, Запорізька область	62–102
76	місто Мелітополь	Якимівський район, Запорізька область	103–143
77	місто Токмак	м. Токмак, Запорізька область	1–27
77	місто Токмак	Михайлівський район, Запорізька область	65–93
77	місто Токмак	Приазовський район, Запорізька область	94–133
77	місто Токмак	Токмацький район, Запорізька область	28–64
78	місто Пологи	Гуляйпільський район, Запорізька область	42–75
78	місто Пологи	Новомиколаївський район, Запорізька область	76–93
78	місто Пологи	Пологівський район, Запорізька область	1–41
78	місто Пологи	Чернігівський район, Запорізька область	94–118
ІВАНО-ФРАНКІВСЬКА ОБЛАСТЬ			
79	місто Івано-Франківськ	м. Івано-Франківськ, Івано-Франківська область	1–107
79	місто Івано-Франківськ	м. Калуш, Івано-Франківська область	108–137
79	місто Івано-Франківськ	Калуський район, Івано-Франківська область	138–190

РОЗДІЛ 2. ТЕРИТОРІАЛЬНА ОРГАНІЗАЦІЯ ВИБОРІВ

Продовження таблиці 2.2

Номер територіального виборчого округу	Центр округу	Адміністративно-територіальний склад округу	Номери виборчих дільниць, утворених у межах територіального виборчого округу
80	місто Тисмениця	Городенківський район, Івано-Франківська область	1–55
80	місто Тисмениця	Тисменицький район, Івано-Франківська область	56–110
80	місто Тисмениця	Тлумацький район, Івано-Франківська область	111–163
81	місто Галич	Галицький район, Івано-Франківська область	1–77
81	місто Галич	Рогатинський район, Івано-Франківська область	78–156
82	сmt Рожнятів	м. Болехів, Івано-Франківська область	48–62
82	сmt Рожнятів	Богородчанський район, Івано-Франківська область	1–47
82	сmt Рожнятів	Долинський район, Івано-Франківська область	63–115
82	сmt Рожнятів	Рожнятівський район, Івано-Франківська область	116–165
83	місто Надвірна	м. Яремча, Івано-Франківська область	66–78
83	місто Надвірна	Верховинський район, Івано-Франківська область	79–117
83	місто Надвірна	Надвірнянський район, Івано-Франківська область	1–65
84	місто Коломия	м. Коломия, Івано-Франківська область	1–40
84	місто Коломия	Коломийський район, Івано-Франківська область	41–123
85	місто Снятин	Косівський район, Івано-Франківська область	61–121
85	місто Снятин	Снятинський район, Івано-Франківська область	1–60
КИЇВСЬКА ОБЛАСТЬ			
86	місто Біла Церква	м. Біла Церква, Київська область	1–78
86	місто Біла Церква	Білоцерківський район, Київська область	79–135
86	місто Біла Церква	Таращанський район, Київська область	136–169
87	місто Фастів	м. Фастів, Київська область	1–20
87	місто Фастів	Макарівський район, Київська область	65–125
87	місто Фастів	Фастівський район, Київська область	21–64
88	сmt Володарка	Володарський район, Київська область	1–33
88	сmt Володарка	Сквирський район, Київська область	34–82
88	сmt Володарка	Ставищенський район, Київська область	83–111
88	сmt Володарка	Тетіївський район, Київська область	112–146
89	місто Миронівка	м. Ржищів, Київська область	1–4
89	місто Миронівка	Богуславський район, Київська область	5–49
89	місто Миронівка	Кагарлицький район, Київська область	50–96
89	місто Миронівка	Миронівський район, Київська область	97–138
89	місто Миронівка	Рокитнянський район, Київська область	139–169
90	місто Обухів	м. Васильків, Київська область	1–17
90	місто Обухів	Васильківський район, Київська область	18–81
90	місто Обухів	Обухівський район, Київська область	82–135
91	місто Ірпінь	м. Ірпінь, Київська область	1–40
91	місто Ірпінь	Бородянський район, Київська область	121–166
91	місто Ірпінь	Києво-Святошинський район, Київська область	41–120
92	сmt Іванків	м. Славутич, Київська область	1–8
92	сmt Іванків	Вишгородський район, Київська область	9–60
92	сmt Іванків	Іванківський район, Київська область	61–124
92	сmt Іванків	Поліський район, Київська область	125–139
93	місто Бровари	м. Березань, Київська область	120–129
93	місто Бровари	м. Бровари, Київська область	1–32
93	місто Бровари	Баришівський район, Київська область	84–119

Вибори до Верховної Ради України 2006 року

Продовження таблиці 2.2

Номер територіального виборчого округу	Центр округу	Адміністративно-територіальний склад округу	Номери виборчих дільниць, утворених у межах територіального виборчого округу
93	місто Бровари	Броварський район, Київська область	33–83
93	місто Бровари	Згурівський район, Київська область	130–162
94	місто Бориспіль	м. Бориспіль, Київська область	1–26
94	місто Бориспіль	м. Переяслав-Хмельницький, Київська область	73–95
94	місто Бориспіль	Бориспільський район, Київська область	27–72
94	місто Бориспіль	Переяслав-Хмельницький район, Київська область	96–138
94	місто Бориспіль	Яготинський район, Київська область	139–176
КИРОВОГРАДСЬКА ОБЛАСТЬ			
95	місто Кіровоград, Ленінський район	Кіровський район, Кіровоградська область, м. Кіровоград	48–128
95	місто Кіровоград, Ленінський район	Ленінський район, Кіровоградська область, м. Кіровоград	1–47
96	місто Бобринець	Бобринецький район, Кіровоградська область	1–43
96	місто Бобринець	Долинський район, Кіровоградська область	44–91
96	місто Бобринець	Новгородківський район, Кіровоградська область	92–112
96	місто Бобринець	Устинівський район, Кіровоградська область	113–137
97	місто Новоукраїнка	Добровеличківський район, Кіровоградська область	1–43
97	місто Новоукраїнка	Компаніївський район, Кіровоградська область	44–69
97	місто Новоукраїнка	Маловисківський район, Кіровоградська область	70–112
97	місто Новоукраїнка	Новоукраїнський район, Кіровоградська область	113–157
98	сmt Голованівськ	Вільшанський район, Кіровоградська область	1–22
98	сmt Голованівськ	Гайворонський район, Кіровоградська область	23–52
98	сmt Голованівськ	Голованівський район, Кіровоградська область	53–87
98	сmt Голованівськ	Новоархангельський район, Кіровоградська область	88–123
98	сmt Голованівськ	Ульяновський район, Кіровоградська область	124–148
99	місто Олександрія	м. Олександрія, Кіровоградська область	1–2, 4–47
99	місто Олександрія	Олександрійський район, Кіровоградська область	3, 48–98
99	місто Олександрія	Петрівський район, Кіровоградська область	99–131
100	місто Світловодськ	м. Знам'янка, Кіровоградська область	51–74
100	місто Світловодськ	м. Світловодськ, Кіровоградська область	1–29
100	місто Світловодськ	Знам'янський район, Кіровоградська область	75–107
100	місто Світловодськ	Онуфріївський район, Кіровоградська область	108–128
100	місто Світловодськ	Світловодський район, Кіровоградська область	30–50
101	місто Новомиргород	Кіровоградський район, Кіровоградська область	1–48
101	місто Новомиргород	Новомиргородський район, Кіровоградська область	49–90
101	місто Новомиргород	Олександрівський район, Кіровоградська область	91–136
ЛУГАНСЬКА ОБЛАСТЬ			
102	місто Луганськ, Артемівський район	Артемівський район, Луганська область, м. Луганськ	1–69
102	місто Луганськ, Артемівський район	Ленінський район, Луганська область, м. Луганськ	70–123
103	місто Луганськ, Жовтневий район	Жовтневий район, Луганська область, м. Луганськ	1–78, 80–85
103	місто Луганськ, Жовтневий район	Кам'янобрідський район, Луганська область, м. Луганськ	86–106
104	місто Алчевськ	м. Алчевськ, Луганська область	1–52
104	місто Алчевськ	м. Брянка, Луганська область	53–90

РОЗДІЛ 2. ТЕРИТОРІАЛЬНА ОРГАНІЗАЦІЯ ВИБОРІВ

Продовження таблиці 2.2

Номер територіального виборчого округу	Центр округу	Адміністративно-територіальний склад округу	Номери виборчих дільниць, утворених у межах територіального виборчого округу
104	місто Алчевськ	Слов'яносербський район, Луганська область	91–141
105	місто Краснодон	м. Краснодон, Луганська область	1–67
105	місто Краснодон	Краснодонський район, Луганська область	68–105
105	місто Краснодон	Лутугинський район, Луганська область	106–151
106	місто Свердловськ	м. Антрацит, Луганська область	131–184
106	місто Свердловськ	м. Ровеньки, Луганська область	76–130
106	місто Свердловськ	м. Свердловськ, Луганська область	1–40, 44–57, 70–74
106	місто Свердловськ	Свердловський район, Луганська область	41–43, 58–69, 75
107	місто Красний Луч	м. Красний Луч, Луганська область	1–76
107	місто Красний Луч	Антрацитівський район, Луганська область	140–175
107	місто Красний Луч	Перевальський район, Луганська область	77–139
108	місто Стаханов	м. Кіровськ, Луганська область	96–118
108	місто Стаханов	м. Первомайськ, Луганська область	52–95
108	місто Стаханов	м. Стаханов, Луганська область	1–51
108	місто Стаханов	Попаснянський район, Луганська область	119–161
109	місто Северодонецьк	м. Лисичанськ, Луганська область	75–123
109	місто Северодонецьк	м. Рубіжне, Луганська область	51–74
109	місто Северодонецьк	м. Северодонецьк, Луганська область	1–50
109	місто Северодонецьк	Новоайдарський район, Луганська область	124–151
110	місто Сватове	Білокуракинський район, Луганська область	38–69
110	місто Сватове	Кремінський район, Луганська область	70–106
110	місто Сватове	Сватівський район, Луганська область	1–37
110	місто Сватове	Старобільський район, Луганська область	107–149
110	місто Сватове	Троїцький район, Луганська область	150–180
111	смт Біловодськ	Біловодський район, Луганська область	1–31
111	смт Біловодськ	Марківський район, Луганська область	32–53
111	смт Біловодськ	Міловський район, Луганська область	54–71
111	смт Біловодськ	Новопокровський район, Луганська область	72–103
111	смт Біловодськ	Станично-Луганський район, Луганська область	104–144
ЛЬВІВСЬКА ОБЛАСТЬ			
112	місто Львів, Личаківський район	Галицький район, Львівська область, м. Львів	1–24, 109–114
112	місто Львів, Личаківський район	Личаківський район, Львівська область, м. Львів	25–67, 115–120
112	місто Львів, Личаківський район	Сихівський район, Львівська область, м. Львів	68–108, 121–125
113	місто Львів, Залізничний район	Залізничний район, Львівська область, м. Львів	60–109
113	місто Львів, Залізничний район	Франківський район, Львівська область, м. Львів	1–59
113	місто Львів, Залізничний район	Шевченківський район, Львівська область, м. Львів	110–165
114	місто Пустомити	Перемишлянський район, Львівська область	100–170
114	місто Пустомити	Пустомитівський район, Львівська область	1–99
115	місто Золочів	Буський район, Львівська область	1–65
115	місто Золочів	Золочівський район, Львівська область	66–168
116	місто Жовква	Жовківський район, Львівська область	1–88

Вибори до Верховної Ради України 2006 року

Продовження таблиці 2.2

Номер територіального виборчого округу	Центр округу	Адміністративно-територіальний склад округу	Номери виборчих дільниць, утворених у межах територіального виборчого округу
116	місто Жовква	Кам'янка-Бузький район, Львівська область	89–154
117	місто Броди	Бродівський район, Львівська область	1–88
117	місто Броди	Радехівський район, Львівська область	89–144
118	місто Сокаль	м. Червоноград, Львівська область	113–144
118	місто Сокаль	Сокальський район, Львівська область	1–112
119	місто Городок	Городоцький район, Львівська область	1–74
119	місто Городок	Яворівський район, Львівська область	75–186
120	місто Самбір	м. Самбір, Львівська область	1–19
120	місто Самбір	Мостиський район, Львівська область	109–195
120	місто Самбір	Самбірський район, Львівська область	20–108
121	місто Старий Самбір	Старосамбірський район, Львівська область	1–121
122	місто Дрогобич	м. Борислав, Львівська область	116–138
122	місто Дрогобич	м. Дрогобич, Львівська область	75–115
122	місто Дрогобич	м. Трускавець, Львівська область	139–148
122	місто Дрогобич	Дрогобицький район, Львівська область	1–74
123	місто Турка	Сколівський район, Львівська область	64–119
123	місто Турка	Турківський район, Львівська область	1–63
124	місто Стрий	м. Моршин, Львівська область	1–3
124	місто Стрий	м. Новий Розділ, Львівська область	4–15, 169
124	місто Стрий	м. Стрий, Львівська область	16–40, 170–173
124	місто Стрий	Миколаївський район, Львівська область	41–99, 174–177
124	місто Стрий	Стрийський район, Львівська область	100–168
125	місто Жидачів	Жидачівський район, Львівська область	1–122
МИКОЛАЇВСЬКА ОБЛАСТЬ			
126	місто Миколаїв, Центральний район	Заводський район, Миколаївська область, м. Миколаїв	58–112
126	місто Миколаїв, Центральний район	Корабельний район, Миколаївська область, м. Миколаїв	172–205
126	місто Миколаїв, Центральний район	Ленінський район, Миколаївська область, м. Миколаїв	113–171
126	місто Миколаїв, Центральний район	Центральний район, Миколаївська область, м. Миколаїв	1–57
127	смт Снігурівка	Березнегуватський район, Миколаївська область	1–36
127	смт Снігурівка	Жовтневий район, Миколаївська область	37–75
127	смт Снігурівка	Снігурівський район, Миколаївська область	76–129
128	смт Нова Одеса	м. Очаків, Миколаївська область	114–120
128	смт Нова Одеса	Березанський район, Миколаївська область	1–28
128	смт Нова Одеса	Миколаївський район, Миколаївська область	29–75
128	смт Нова Одеса	Новоодеський район, Миколаївська область	76–113
128	смт Нова Одеса	Очаківський район, Миколаївська область	121–138
129	місто Баштанка	Баштанський район, Миколаївська область	1–44
129	місто Баштанка	Казанківський район, Миколаївська область	45–75
129	місто Баштанка	Новобузький район, Миколаївська область	76–117
130	місто Вознесеньк	м. Вознесеньк, Миколаївська область	1–20
130	місто Вознесеньк	Веселинівський район, Миколаївська область	21–50
130	місто Вознесеньк	Вознесенький район, Миколаївська область	51–84
130	місто Вознесеньк	Врадіївський район, Миколаївська область	85–107

РОЗДІЛ 2. ТЕРИТОРІАЛЬНА ОРГАНІЗАЦІЯ ВИБОРІВ

Продовження таблиці 2.2

Номер територіального виборчого округу	Центр округу	Адміністративно-територіальний склад округу	Номери виборчих дільниць, утворених у межах територіального виборчого округу
130	місто Вознесенськ	Доманівський район, Миколаївська область	108–146
130	місто Вознесенськ	Єланецький район, Миколаївська область	147–175
131	місто Первомайськ	м. Первомайськ, Миколаївська область	1–39
131	місто Первомайськ	м. Южноукраїнськ, Миколаївська область	81–96
131	місто Первомайськ	Арбузинський район, Миколаївська область	97–124
131	місто Первомайськ	Братський район, Миколаївська область	125–154
131	місто Первомайськ	Кривоозерський район, Миколаївська область	155–184
131	місто Первомайськ	Первомайський район, Миколаївська область	40–80
ОДЕСЬКА ОБЛАСТЬ			
132	місто Одеса, Суворовський район	Приморський район, Одеська область, м. Одеса	95–182
132	місто Одеса, Суворовський район	Суворовський район, Одеська область, м. Одеса	1–94
133	місто Одеса, Київський район	Київський район, Одеська область, м. Одеса	1–85
133	місто Одеса, Київський район	Малиновський район, Одеська область, м. Одеса	86–171
134	місто Котовськ	м. Котовськ, Одеська область	1–18
134	місто Котовськ	Кодимський район, Одеська область	75–106
134	місто Котовськ	Котовський район, Одеська область	19–74
134	місто Котовськ	Красноокнянський район, Одеська область	107–138
135	місто Ананьїв	Ананьївський район, Одеська область	1–29
135	місто Ананьїв	Балтський район, Одеська область	30–77
135	місто Ананьїв	Любашівський район, Одеська область	78–110
135	місто Ананьїв	Миколаївський район, Одеська область	111–135
135	місто Ананьїв	Савранський район, Одеська область	136–154
136	місто Іванівка	м. Южне, Одеська область	1–7
136	місто Іванівка	Березівський район, Одеська область	8–57
136	місто Іванівка	Іванівський район, Одеська область	58–94
136	місто Іванівка	Комінтернівський район, Одеська область	95–144
137	місто Роздільна	Великомихайлівський район, Одеська область	1–26
137	місто Роздільна	Роздільнянський район, Одеська область	27–61
137	місто Роздільна	Фрунзівський район, Одеська область	62–80
137	місто Роздільна	Ширяївський район, Одеська область	81–113
138	місто Іллічівськ	м. Іллічівськ, Одеська область	92–131
138	місто Іллічівськ	м. Теплодар, Одеська область	89–91
138	місто Іллічівськ	Біляївський район, Одеська область	1–57, 119
138	місто Іллічівськ	Овідіопольський район, Одеська область	58–88, 120
139	місто Білгород- Дністровський	м. Білгород-Дністровський, Одеська область	1–33
139	місто Білгород- Дністровський	Білгород-Дністровський район, Одеська область	34–87
139	місто Білгород- Дністровський	Саратський район, Одеська область	88–127
139	місто Білгород- Дністровський	Татарбунарський район, Одеська область	128–160
140	місто Арциз	Арцизький район, Одеська область	1–37
140	місто Арциз	Болградський район, Одеська область	38–73

Вибори до Верховної Ради України 2006 року

Продовження таблиці 2.2

Номер територіального виборчого округу	Центр округу	Адміністративно-територіальний склад округу	Номери виборчих дільниць, утворених у межах територіального виборчого округу
140	місто Арциз	Кілійський район, Одеська область	74–105, 145–148
140	місто Арциз	Тарутинський район, Одеська область	106–144, 149
141	місто Ізмаїл	м. Ізмаїл, Одеська область	48–196
141	місто Ізмаїл	Ізмаїльський район, Одеська область	21–47
141	місто Ізмаїл	Ренійський район, Одеська область	1–20
ПОЛТАВСЬКА ОБЛАСТЬ			
142	місто Полтава, Октябрський район	Київський район, Полтавська область, м. Полтава	24–64, 126–136
142	місто Полтава, Октябрський район	Ленінський район, Полтавська область, м. Полтава	1–23, 137–138
142	місто Полтава, Октябрський район	Октябрський район, Полтавська область, м. Полтава	65–125
143	смт Диканька	Диканський район, Полтавська область	1–21
143	смт Диканька	Котелевський район, Полтавська область	22–46
143	смт Диканька	Полтавський район, Полтавська область	47–99, 137–139
143	смт Диканька	Решетилівський район, Полтавська область	100–136, 140
144	місто Кременчук	м. Комсомольськ, Полтавська область	141–158
144	місто Кременчук	Автозаводський район, Полтавська область, м. Кременчук	1–61
144	місто Кременчук	Крюківський район, Полтавська область, м. Кременчук	62–99
144	місто Кременчук	Кременчуцький район, Полтавська область	102–140
145	місто Лохвиця	Гадяцький район, Полтавська область	58–111
145	місто Лохвиця	Зіньківський район, Полтавська область	112–156
145	місто Лохвиця	Лохвицький район, Полтавська область	1–57
146	місто Лубни	м. Лубни, Полтавська область	1–20
146	місто Лубни	Лубенський район, Полтавська область	22–86
146	місто Лубни	Хорольський район, Полтавська область	87–138
146	місто Лубни	Чорнухинський район, Полтавська область	139–165
147	місто Миргород	м. Миргород, Полтавська область	1–16
147	місто Миргород	Великобагачанський район, Полтавська область	17–52
147	місто Миргород	Миргородський район, Полтавська область	53–101
147	місто Миргород	Шишацький район, Полтавська область	102–126
148	місто Пирятин	Гребінківський район, Полтавська область	1–31
148	місто Пирятин	Оржицький район, Полтавська область	32–66, 147
148	місто Пирятин	Пирятинський район, Полтавська область	67–103, 148
148	місто Пирятин	Семенівський район, Полтавська область	104–146
149	місто Глобине	Глобинський район, Полтавська область	1–56
149	місто Глобине	Кобеляцький район, Полтавська область	57–122
149	місто Глобине	Козельщинський район, Полтавська область	123–151
150	місто Карлівка	Карлівський район, Полтавська область	1–23
150	місто Карлівка	Машівський район, Полтавська область	24–51
150	місто Карлівка	Новосанжарський район, Полтавська область	52–101
150	місто Карлівка	Чутівський район, Полтавська область	102–128
РІВНЕНСЬКА ОБЛАСТЬ			
151	місто Рівне	м. Рівне, Рівненська область	1–113
152	смт Млинів	Демидівський район, Рівненська область	129–150

РОЗДІЛ 2. ТЕРИТОРІАЛЬНА ОРГАНІЗАЦІЯ ВИБОРІВ

Продовження таблиці 2.2

Номер територіального виборчого округу	Центр округу	Адміністративно-територіальний склад округу	Номери виборчих дільниць, утворених у межах територіального виборчого округу
152	смт Млинів	Млинівський район, Рівненська область	78–128
152	смт Млинів	Рівненський район, Рівненська область	1–77
153	смт Гоща	м. Острог, Рівненська область	58–65
153	смт Гоща	Гощанський район, Рівненська область	107–158
153	смт Гоща	Здолбунівський район, Рівненська область	1–57
153	смт Гоща	Острозький район, Рівненська область	66–106
154	місто Дубно	м. Дубно, Рівненська область	1–23
154	місто Дубно	Дубенський район, Рівненська область	24–90
154	місто Дубно	Радивилівський район, Рівненська область	91–136
155	місто Дубровиця	Дубровицький район, Рівненська область	1–52, 143
155	місто Дубровиця	Зарічненський район, Рівненська область	53–98, 142
155	місто Дубровиця	Рокитнівський район, Рівненська область	99–141
156	місто Костопіль	Березнівський район, Рівненська область	1–49
156	місто Костопіль	Корецький район, Рівненська область	123–165
156	місто Костопіль	Костопільський район, Рівненська область	50–122
157	місто Сарни	м. Кузнецовськ, Рівненська область	61–75
157	місто Сарни	Володимирецький район, Рівненська область	1–60
157	місто Сарни	Сарненський район, Рівненська область	76–155
СУМСЬКА ОБЛАСТЬ			
158	місто Суми, Ковпаківський район	Зарічний район, Сумська область, м. Суми	83–129
158	місто Суми, Ковпаківський район	Ковпаківський район, Сумська область, м. Суми	1–82
159	місто Білопільля	Білопільський район, Сумська область	1–60
159	місто Білопільля	Краснопільський район, Сумська область	117–156
159	місто Білопільля	Сумський район, Сумська область	61–116
160	місто Глухів	м. Глухів, Сумська область	1–16
160	місто Глухів	Глухівський район, Сумська область	17–53
160	місто Глухів	Кролевецький район, Сумська область	54–94
160	місто Глухів	Путивльський район, Сумська область	95–143
161	місто Конотоп	м. Конотоп, Сумська область	1–39, 87
161	місто Конотоп	Буринський район, Сумська область	88–129
161	місто Конотоп	Конотопський район, Сумська область	40–86
162	місто Ромни	м. Ромни, Сумська область	1–27
162	місто Ромни	Липоводолинський район, Сумська область	107–132
162	місто Ромни	Недригайлівський район, Сумська область	133–178
162	місто Ромни	Роменський район, Сумська область	28–106
163	місто Охтирка	м. Лебедин, Сумська область	138–153
163	місто Охтирка	м. Охтирка, Сумська область	1–22
163	місто Охтирка	Великописарівський район, Сумська область	57–97
163	місто Охтирка	Лебединський район, Сумська область	154–182
163	місто Охтирка	Охтирський район, Сумська область	23–56
163	місто Охтирка	Тростянецький район, Сумська область	98–137
164	місто Шостка	м. Шостка, Сумська область	1–32
164	місто Шостка	Середино-Будський район, Сумська область	95–133
164	місто Шостка	Шосткинський район, Сумська область	33–64
164	місто Шостка	Ямпільський район, Сумська область	65–94

Вибори до Верховної Ради України 2006 року

Продовження таблиці 2.2

Номер територіального виборчого округу	Центр округу	Адміністративно-територіальний склад округу	Номери виборчих дільниць, утворених у межах територіального виборчого округу
ТЕРНОПІЛЬСЬКА ОБЛАСТЬ			
165	місто Тернопіль	м. Тернопіль, Тернопільська область	1–87
165	місто Тернопіль	Тернопільський район, Тернопільська область	88–148
166	місто Збараж	Збараський район, Тернопільська область	1–76
166	місто Збараж	Лановецький район, Тернопільська область	77–124
167	місто Кременець	Кременецький район, Тернопільська область	1–74
167	місто Кременець	Шумський район, Тернопільська область	75–132
168	місто Зборів	Бережанський район, Тернопільська область	1–54
168	місто Зборів	Зборівський район, Тернопільська область	55–143
168	місто Зборів	Козівський район, Тернопільська область	144–189
169	місто Бучач	Бучацький район, Тернопільська область	1–69
169	місто Бучач	Монастирський район, Тернопільська область	70–121
169	місто Бучач	Підгаєцький район, Тернопільська область	122–154
170	місто Терехів	Підволочиський район, Тернопільська область	80–144
170	місто Терехів	Терехівський район, Тернопільська область	1–79
171	місто Чортків	Гусятинський район, Тернопільська область	1–33, 35–68
171	місто Чортків	Чортківський район, Тернопільська область	69–144
172	місто Борщів	Борщівський район, Тернопільська область	1–77
172	місто Борщів	Заліщицький район, Тернопільська область	78–134
ХАРКІВСЬКА ОБЛАСТЬ			
173	місто Харків, Дзержинський район.	Дзержинський район, Харківська область, м. Харків	1–89
173	місто Харків, Дзержинський район.	Київський район, Харківська область, м. Харків	90–175
174	місто Харків, Московський район	Московський район, Харківська область, м. Харків	1–118
175	місто Харків, Фрунзенський район	Комінтернівський район, Харківська область, м. Харків	117–182
175	місто Харків, Фрунзенський район	Орджонікідзевський район, Харківська область, м. Харків	1–58
175	місто Харків, Фрунзенський район	Фрунзенський район, Харківська область, м. Харків	59–116
176	місто Харків, Ленінський район	Жовтневий район, Харківська область, м. Харків	41–97
176	місто Харків, Ленінський район	Ленінський район, Харківська область, м. Харків	1–40
176	місто Харків, Ленінський район	Червонозаводський район, Харківська область, м. Харків	98–136
177	місто Дергачі	Богодухівський район, Харківська область	57–105
177	місто Дергачі	Дергачівський район, Харківська область	1–56
177	місто Дергачі	Золочівський район, Харківська область	106–136
178	місто Чугуїв	м. Чугуїв, Харківська область	1–17
178	місто Чугуїв	Великобурлуцький район, Харківська область	18–45
178	місто Чугуїв	Вовчанський район, Харківська область	46–96
178	місто Чугуїв	Дворічанський район, Харківська область	97–122
178	місто Чугуїв	Печенізький район, Харківська область	123–134
178	місто Чугуїв	Чугуївський район, Харківська область	135–164
179	місто Куп'янськ	м. Ізюм, Харківська область	24–47

РОЗДІЛ 2. ТЕРИТОРІАЛЬНА ОРГАНІЗАЦІЯ ВИБОРІВ

Продовження таблиці 2.2

Номер територіального виборчого округу	Центр округу	Адміністративно-територіальний склад округу	Номери виборчих дільниць, утворених у межах територіального виборчого округу
179	місто Куп'янськ	м. Куп'янськ, Харківська область	72–106, 171
179	місто Куп'янськ	Борівський район, Харківська область	1–23
179	місто Куп'янськ	Ізюмський район, Харківська область	48–71
179	місто Куп'янськ	Куп'янський район, Харківська область	107–143
179	місто Куп'янськ	Шевченківський район, Харківська область	144–170
180	місто Балаклія	м. Первомайський, Харківська область	144–160
180	місто Балаклія	Балаклійський район, Харківська область	1–58
180	місто Балаклія	Барвінківський район, Харківська область	59–91
180	місто Балаклія	Близнюківський район, Харківська область	92–118
180	місто Балаклія	Первомайський район, Харківська область	119–143
181	місто Лозова;	м. Лозова, Харківська область	1–37, 190–191
181	місто Лозова;	Зачепилівський район, Харківська область	69–94
181	місто Лозова;	Кегичівський район, Харківська область	95–116
181	місто Лозова;	Красноградський район, Харківська область	117–155, 193
181	місто Лозова;	Лозівський район, Харківська область	38–68, 192
181	місто Лозова;	Сахновщинський район, Харківська область	156–189
182	місто Валки	Валківський район, Харківська область	1–27
182	місто Валки	Зміївський район, Харківська область	28–78
182	місто Валки	Коломацький район, Харківська область	79–88
182	місто Валки	Краснокутський район, Харківська область	89–118
182	місто Валки	Нововодолазький район, Харківська область	119–157
183	місто Люботин	м. Люботин, Харківська область	99–116
183	місто Люботин	Харківський район, Харківська область	1–98, 117–120
ХЕРСОНСЬКА ОБЛАСТЬ			
184	місто Херсон, Суворовський район	Дніпровський район, Херсонська область, м. Херсон	1–49
184	місто Херсон, Суворовський район	Комсомольський район, Херсонська область, м. Херсон	50–99
184	місто Херсон, Суворовський район	Суворовський район, Херсонська область, м. Херсон	100–153
185	місто Берислав	Бериславський район, Херсонська область	1–50, 164–165
185	місто Берислав	Білозерський район, Херсонська область	51–88, 166–167
185	місто Берислав	Великоолександрівський район, Херсонська область	89–121
185	місто Берислав	Високопільський район, Херсонська область	122–142
185	місто Берислав	Нововоронцовський район, Херсонська область	143–163
186	місто Нова Каховка	м. Каховка, Херсонська область	39–59
186	місто Нова Каховка	м. Нова Каховка, Херсонська область	1–38
186	місто Нова Каховка	Великопетиський район, Херсонська область	112–131
186	місто Нова Каховка	Верхньорогачицький район, Херсонська область	132–154
186	місто Нова Каховка	Горностаївський район, Херсонська область	94–111
186	місто Нова Каховка	Каховський район, Херсонська область	60–93
187	місто Цюрупинськ	Голопристанський район, Херсонська область	1–51
187	місто Цюрупинськ	Каланчацький район, Херсонська область	52–69
187	місто Цюрупинськ	Скадовський район, Херсонська область	70–98
187	місто Цюрупинськ	Цюрупинський район, Херсонська область	99–146
188	смт Новотроїцьке	Генічеський район, Херсонська область	42–95

Вибори до Верховної Ради України 2006 року

Продовження таблиці 2.2

Номер територіального виборчого округу	Центр округу	Адміністративно-територіальний склад округу	Номери виборчих дільниць, утворених у межах територіального виборчого округу
188	смт Новотроїцьке	Іванівський район, Херсонська область	96–112
188	смт Новотроїцьке	Нижньосірогозький район, Херсонська область	113–130
188	смт Новотроїцьке	Новотроїцький район, Херсонська область	1–41
188	смт Новотроїцьке	Чаплинський район, Херсонська область	131–163
ХМЕЛЬНИЦЬКА ОБЛАСТЬ			
189	місто Славута	м. Нетішин, Хмельницька область	1–16
189	місто Славута	м. Славута, Хмельницька область	17–34
189	місто Славута	м. Шепетівка, Хмельницька область	35–56
189	місто Славута	Славутський район, Хмельницька область	57–122
189	місто Славута	Шепетівський район, Хмельницька область	123–185
190	місто Старокостянтинів	м. Старокостянтинів, Хмельницька область	55–72
190	місто Старокостянтинів	Полонський район, Хмельницька область	1–54
190	місто Старокостянтинів	Старокостянтинівський район, Хмельницька область	73–148
191	місто Ізяслав	Білогірський район, Хмельницька область	1–65
191	місто Ізяслав	Ізяславський район, Хмельницька область	66–145
191	місто Ізяслав	Теофіпольський район, Хмельницька область	146–195
192	місто Волочиськ	Волочиський район, Хмельницька область	1–85
192	місто Волочиськ	Городоцький район, Хмельницька область	86–155
193	місто Красилів	Красилівський район, Хмельницька область	1–87
193	місто Красилів	Хмельницький район, Хмельницька область	88–164
194	місто Хмельницький	м. Хмельницький, Хмельницька область	1–104
195	місто Деражня	Деражнянський район, Хмельницька область	1–56
195	місто Деражня	Летичівський район, Хмельницька область	57–109
195	місто Деражня	Старосинявський район, Хмельницька область	110–155
196	смт Ярмолинці	Віньковецький район, Хмельницька область	63–101
196	смт Ярмолинці	Новоушицький район, Хмельницька область	102–157
196	смт Ярмолинці	Ярмолинецький район, Хмельницька область	1–62
197	місто Дунаївці	Дунаєвецький район, Хмельницька область	1–81
197	місто Дунаївці	Чемеровецький район, Хмельницька область	82–146
198	місто Кам'янець-Подільський	м. Кам'янець-Подільський, Хмельницька область	1–46
198	місто Кам'янець-Подільський	Кам'янець-Подільський район, Хмельницька область	47–159
ЧЕРКАСЬКА ОБЛАСТЬ			
199	місто Черкаси	Придніпровський район, Черкаська область, м. Черкаси	69–123
199	місто Черкаси	Соснівський район, Черкаська область, м. Черкаси	1–68, 124, 172
199	місто Черкаси	Черкаський район, Черкаська область	125–171
200	місто Звенигородка	м. Ватутіне, Черкаська область	1–14
200	місто Звенигородка	Звенигородський район, Черкаська область	15–64
200	місто Звенигородка	Лисянський район, Черкаська область	65–105
201	місто Корсунь-Шевченківський	м. Канів, Черкаська область	58–69
201	місто Корсунь-Шевченківський	Канівський район, Черкаська область	70–127

РОЗДІЛ 2. ТЕРИТОРІАЛЬНА ОРГАНІЗАЦІЯ ВИБОРІВ

Продовження таблиці 2.2

Номер територіального виборчого округу	Центр округу	Адміністративно-територіальний склад округу	Номери виборчих дільниць, утворених у межах територіального виборчого округу
201	місто Корсунь-Шевченківський	Корсунь-Шевченківський район, Черкаська область	1–57
202	місто Золотоноша	м. Золотоноша, Черкаська область	1–12
202	місто Золотоноша	Драбівський район, Черкаська область	68–117
202	місто Золотоноша	Золотоніський район, Черкаська область	13–67
202	місто Золотоноша	Чорнобаївський район, Черкаська область	118–173
203	місто Сміла	м. Сміла, Черкаська область	1–39
203	місто Сміла	Кам'янський район, Черкаська область	40–72
203	місто Сміла	Смілянський район, Черкаська область	73–110
203	місто Сміла	Чигиринський район, Черкаська область	111–139
204	місто Тальне	Жашківський район, Черкаська область	1–40
204	місто Тальне	Маньківський район, Черкаська область	41–71
204	місто Тальне	Тальнівський район, Черкаська область	72–121
205	місто Умань	м. Умань, Черкаська область	1–30, 168–172
205	місто Умань	Монастирищенський район, Черкаська область	85–128
205	місто Умань	Уманський район, Черкаська область	31–84
205	місто Умань	Христинівський район, Черкаська область	129–167
206	місто Шпола	Городищенський район, Черкаська область	1–37
206	місто Шпола	Катеринопільський район, Черкаська область	38–67
206	місто Шпола	Шполянський район, Черкаська область	68–109
ЧЕРНІВЕЦЬКА ОБЛАСТЬ			
207	місто Чернівці	Першотравневий район, Чернівецька область, м. Чернівці	64–100
207	місто Чернівці	Садгірський район, Чернівецька область, м. Чернівці	101–114
207	місто Чернівці	Шевченківський район, Чернівецька область, м. Чернівці	1–63
208	місто Сторожинець	Вижницький район, Чернівецька область	105–112, 116–145
208	місто Сторожинець	Кіцманський район, Чернівецька область	54–104, 113–115
208	місто Сторожинець	Путильський район, Чернівецька область	146–173
208	місто Сторожинець	Сторожинецький район, Чернівецька область	1–53
209	місто Новоселиця	Герцаївський район, Чернівецька область	41–65
209	місто Новоселиця	Глибоцький район, Чернівецька область	66–109
209	місто Новоселиця	Новоселицький район, Чернівецька область	1–40
210	місто Хотин	м. Новодністровськ, Чернівецька область	142–145
210	місто Хотин	Заставнівський район, Чернівецька область	48–86
210	місто Хотин	Кельменецький район, Чернівецька область	87–120
210	місто Хотин	Сокирянський район, Чернівецька область	121–141, 146–154
210	місто Хотин	Хотинський район, Чернівецька область	1–47
ЧЕРНІГІВСЬКА ОБЛАСТЬ			
211	місто Чернігів, Деснянський район	Деснянський район, Чернігівська область, м. Чернігів	1–77
211	місто Чернігів, Деснянський район	Новозаводський район, Чернігівська область, м. Чернігів	78–124
212	сmt Ріпки	Городнянський район, Чернігівська область	1–42, 179
212	сmt Ріпки	Ріпкинський район, Чернігівська область	43–98, 180
212	сmt Ріпки	Чернігівський район, Чернігівська область	99–178, 181
213	сmt Козелець	Бобровицький район, Чернігівська область	1–42

Вибори до Верховної Ради України 2006 року

Продовження таблиці 2.2

Номер територіального виборчого округу	Центр округу	Адміністративно-територіальний склад округу	Номери виборчих дільниць, утворених у межах територіального виборчого округу
213	смт Козелець	Козелецький район, Чернігівська область	43–124
213	смт Козелець	Носівський район, Чернігівська область	125–155
214	місто Ніжин	м. Ніжин, Чернігівська область	1–28
214	місто Ніжин	Ічнянський район, Чернігівська область	29–76
214	місто Ніжин	Куликівський район, Чернігівська область	77–94
214	місто Ніжин	Ніжинський район, Чернігівська область	95–147
215	місто Прилуки	м. Прилуки, Чернігівська область	1–35
215	місто Прилуки	Варвинський район, Чернігівська область	36–53
215	місто Прилуки	Прилуцький район, Чернігівська область	54–113
215	місто Прилуки	Срібнянський район, Чернігівська область	114–135
215	місто Прилуки	Талалаївський район, Чернігівська область	136–163
216	місто Корюківка	Корюківський район, Чернігівська область	1–30, 183
216	місто Корюківка	Менський район, Чернігівська область	31–72, 184–186
216	місто Корюківка	Новгород-Сіверський район, Чернігівська область	73–118, 187–188
216	місто Корюківка	Семенівський район, Чернігівська область	119–150, 189
216	місто Корюківка	Щорський район, Чернігівська область	151–182, 190
217	місто Бахмач	Бахмацький район, Чернігівська область	1–47
217	місто Бахмач	Борзнянський район, Чернігівська область	48–91
217	місто Бахмач	Коропський район, Чернігівська область	92–127
217	місто Бахмач	Сосницький район, Чернігівська область	128–160
м. КИЇВ			
218	місто Київ, Печерський район.	Печерський район, м. Київ	1–69
218	місто Київ, Печерський район.	Шевченківський район, м. Київ	70–177
219	місто Київ, Оболонський район	Оболонський район, м. Київ	1–111
219	місто Київ, Оболонський район	Подільський район, м. Київ	112–179
220	місто Київ, Святошинський район	Святошинський район, м. Київ	1–110
221	місто Київ, Солом'янський район	Солом'янський район, м. Київ	1–124
222	місто Київ, Дарницький район	Голосіївський район, м. Київ	106–184
222	місто Київ, Дарницький район	Дарницький район, м. Київ	1–105
223	місто Київ, Дніпровський район	Дніпровський район, м. Київ	1–128
224	місто Київ, Деснянський район	Деснянський район, м. Київ	1–122
м. СЕВАСТОПОЛЬ			
225	місто Севастополь	Балаклавський район, м. Севастополь	1–31, 174–176
225	місто Севастополь	Гагарінський район, м. Севастополь	32–77, 177–181
225	місто Севастополь	Ленінський район, м. Севастополь	78–131, 182–184, 188–190, 195–196, 199–201, 203–209, 211–213
225	місто Севастополь	Нахімовський район, м. Севастополь	132–173, 185–187

РОЗДІЛ 2. ТЕРИТОРІАЛЬНА ОРГАНІЗАЦІЯ ВИБОРІВ

Таблиця 2.3

**Розподіл виборчих дільниць, утворених у межах територіальних виборчих округів,
за чисельністю виборців, внесених до списку виборців на цих дільницях**

Назва регіону	Кількість територіальних виборчих округів	Загальна кількість виборчих дільниць	у тому числі виборчі дільниці з кількістю виборців:			
			до 500	500–1500	1501–2500	більше 2500
Автономна Республіка Крим	1	159	18	20	101	20
	2	156	30	72	48	6
	3	159	45	72	42	0
	4	165	47	54	63	1
	5	127	26	43	49	9
	6	147	35	61	48	3
	7	165	43	62	46	14
	8	167	50	86	29	2
Разом по регіону	Округів 8	1245	294	470	426	55
Вінницька область	9	158	20	14	113	11
	10	142	62	53	26	1
	11	153	77	54	22	0
	12	150	95	44	7	4
	13	171	77	76	16	2
	14	143	62	63	16	2
	15	134	49	73	9	3
	16	150	35	80	34	1
	17	171	85	72	14	0
	18	144	88	49	7	0
	19	166	120	38	8	0
Разом по регіону	Округів 11	1682	770	616	272	24
Волинська область	20	160	88	39	33	0
	21	140	98	32	10	0
	22	210	162	43	5	0
	23	192	63	56	37	36
	24	128	73	35	19	1
	25	152	85	56	10	1
	26	153	70	72	11	0
Разом по регіону	Округів 7	1135	639	333	125	38
Дніпропетровська область	27	148	10	11	93	34
	28	136	15	12	89	20
	29	158	14	25	95	24
	30	145	14	21	80	30
	31	156	14	7	125	10
	32	137	8	13	110	6
	33	149	35	65	42	7
	34	179	27	75	63	14
	35	142	33	39	48	22
	36	153	33	77	40	3
	37	157	27	81	46	3
	38	137	31	83	23	0

Вибори до Верховної Ради України 2006 року

Продовження таблиці 2.3

Назва регіону	Кількість територіальних виборчих округів	Загальна кількість виборчих дільниць	у тому числі виборчі дільниці з кількістю виборців:			
			до 500	500–1500	1501–2500	більше 2500
Разом по регіону	Округів 12	1797	261	509	854	173
Донецька область	39	141	16	16	96	13
	40	129	15	13	86	15
	41	153	10	40	83	20
	42	162	37	84	41	0
	43	169	20	37	100	12
	44	150	15	45	83	7
	45	156	32	45	79	0
	46	101	10	39	52	0
	47	114	6	35	73	0
	48	127	44	36	46	1
	49	130	9	29	81	11
	50	175	28	71	73	3
	51	189	28	35	113	13
	52	164	24	75	65	0
	53	170	25	78	65	2
	54	163	37	98	25	3
	55	163	43	87	33	0
Разом по регіону	Округів 17	2556	399	863	1 194	100
Житомирська область	56	125	9	27	88	1
	57	154	70	54	25	5
	58	139	77	52	10	0
	59	149	88	35	23	3
	60	159	97	39	23	0
	61	133	91	34	6	2
	62	154	93	41	19	1
	63	154	95	40	18	1
	64	153	109	36	7	1
	65	148	99	37	12	0
Разом по регіону	Округів 10	1468	828	395	231	14
Закарпатська область	66	125	38	37	47	3
	67	182	78	73	29	2
	68	126	33	55	37	1
	69	170	24	77	64	5
	70	174	7	64	97	6
Разом по регіону	Округів 5	777	180	306	274	17
Запорізька область	71	171	14	5	136	16
	72	144	14	6	109	15
	73	124	25	68	30	1
	74	155	42	62	45	6
	75	146	33	69	44	0
	76	153	38	42	50	23
	77	133	50	73	9	1

РОЗДІЛ 2. ТЕРИТОРІАЛЬНА ОРГАНІЗАЦІЯ ВИБОРІВ

Продовження таблиці 2.3

Назва регіону	Кількість територіальних виборчих округів	Загальна кількість виборчих дільниць	у тому числі виборчі дільниці з кількістю виборців:			
			до 500	500–1500	1501–2500	більше 2500
	78	118	41	61	16	0
Разом по регіону	Округів 8	1144	257	386	439	62
Івано-Франківська область	79	190	41	49	88	12
	80	163	42	93	22	6
	81	156	90	55	10	1
	82	165	32	96	34	3
	83	117	29	55	31	2
	84	123	28	65	30	0
	85	121	23	77	19	2
Разом по регіону	Округів 7	1035	285	490	234	26
Київська область	86	169	44	44	58	23
	87	125	53	46	16	10
	88	146	72	58	14	2
	89	169	78	67	23	1
	90	135	45	49	35	6
	91	166	30	50	59	27
	92	139	83	28	20	8
	93	162	45	54	47	16
	94	176	44	89	40	3
Разом по регіону	Округів 9	1387	494	485	312	96
Кіровоградська область	95	128	15	37	66	10
	96	137	84	45	8	0
	97	157	73	66	17	1
	98	148	64	60	23	1
	99	131	47	54	25	5
	100	128	43	49	35	1
	101	136	73	50	13	0
Разом по регіону	Округів 7	965	399	361	187	18
Луганська область	102	123	21	24	68	10
	103	106	10	10	81	5
	104	141	28	53	57	3
	105	151	36	71	43	1
	106	184	27	93	58	6
	107	175	33	89	50	3
	108	161	23	73	56	9
	109	151	22	20	92	17
	110	180	78	66	36	0
	111	144	57	69	16	2
Разом по регіону	Округів 10	1516	335	568	557	56
Львівська область	112	125	15	11	55	44
	113	165	3	11	120	31
	114	170	88	51	30	1
	115	168	104	51	10	3

Вибори до Верховної Ради України 2006 року

Продовження таблиці 2.3

Назва регіону	Кількість територіальних виборчих округів	Загальна кількість виборчих дільниць	у тому числі виборчі дільниці з кількістю виборців:			
			до 500	500–1500	1501–2500	більше 2500
	116	154	70	57	24	3
	117	144	91	37	12	4
	118	144	68	37	29	10
	119	186	79	75	32	0
	120	195	107	66	22	0
	121	121	78	37	6	0
	122	148	23	69	49	7
	123	119	63	49	6	1
	124	177	62	74	41	0
	125	122	83	28	11	0
Разом по регіону	Округів 14	2138	934	653	447	104
Миколаївська область	126	205	14	24	134	33
	127	129	59	54	15	1
	128	138	65	55	17	1
	129	117	60	49	8	0
	130	175	85	64	26	0
	131	184	68	74	39	3
Разом по регіону	Округів 6	948	351	320	239	38
Одеська область	132	182	23	14	112	33
	133	171	10	9	116	36
	134	138	71	46	16	5
	135	154	62	75	16	1
	136	144	68	50	17	9
	137	113	41	50	17	5
	138	129	20	41	59	9
	139	160	48	70	39	3
	140	149	25	82	41	1
	141	164	94	12	40	18
Разом по регіону	Округів 10	1504	462	449	473	120
Полтавська область	142	138	21	12	96	9
	143	140	55	65	18	2
	144	156	18	41	92	5
	145	156	69	68	19	0
	146	164	94	47	20	3
	147	126	56	46	24	0
	148	148	73	63	12	0
	149	151	68	67	15	1
	150	128	55	51	20	2
Разом по регіону	Округів 9	1307	509	460	316	22
Рівненська область	151	113	15	30	49	19
	152	150	73	56	20	1
	153	158	81	57	20	0
	154	136	70	47	19	0

РОЗДІЛ 2. ТЕРИТОРІАЛЬНА ОРГАНІЗАЦІЯ ВИБОРІВ

Продовження таблиці 2.3

Назва регіону	Кількість територіальних виборчих округів	Загальна кількість виборчих дільниць	у тому числі виборчі дільниці з кількістю виборців:			
			до 500	500–1500	1501–2500	більше 2500
	155	143	67	61	15	0
	156	165	75	66	22	2
	157	155	53	69	32	1
Разом по регіону	Округів 7	1020	434	386	177	23
Сумська область	158	129	17	12	66	34
	159	156	73	68	12	3
	160	143	68	49	26	0
	161	129	41	54	33	1
	162	178	96	62	20	0
	163	182	76	67	34	5
	164	133	53	53	25	2
Разом по регіону	Округів 7	1050	424	365	216	45
Тернопільська область	165	148	33	38	47	30
	166	124	66	51	7	0
	167	132	72	49	11	0
	168	189	117	63	7	2
	169	154	76	75	3	0
	170	144	73	63	8	0
	171	144	56	68	18	2
	172	134	54	68	12	0
Разом по регіону	Округів 8	1169	547	475	113	34
Харківська область	173	175	26	7	118	24
	174	118	7	8	101	2
	175	182	15	17	120	30
	176	136	14	26	89	7
	177	136	45	47	43	1
	178	164	57	66	37	4
	179	171	55	72	41	3
	180	160	40	86	30	4
	181	193	68	88	37	0
	182	157	48	73	33	3
	183	120	11	51	51	7
Разом по регіону	Округів 11	1712	386	541	700	85
Херсонська область	184	153	20	22	72	39
	185	167	66	70	28	3
	186	154	49	59	37	9
	187	146	40	64	38	4
	188	163	53	91	18	1
Разом по регіону	Округів 5	783	228	306	193	56
Хмельницька область	189	185	98	47	40	0
	190	148	88	43	12	5
	191	195	142	41	12	0
	192	155	97	42	15	1

Вибори до Верховної Ради України 2006 року

Продовження таблиці 2.3

Назва регіону	Кількість територіальних виборчих округів	Загальна кількість виборчих дільниць	у тому числі виборчі дільниці з кількістю виборців:			
			до 500	500–1500	1501–2500	більше 2500
	193	164	106	45	12	1
	194	104	14	9	53	28
	195	155	104	45	4	2
	196	157	99	50	8	0
	197	146	65	71	10	0
	198	159	66	59	34	0
Разом по регіону	Округів 10	1568	879	452	200	37
Черкаська область	199	172	19	33	83	37
	200	105	50	42	9	4
	201	127	77	35	14	1
	202	173	75	73	23	2
	203	139	34	62	40	3
	204	121	38	69	13	1
	205	172	63	67	31	11
	206	109	34	55	18	2
Разом по регіону	Округів 8	1118	390	436	231	61
Чернівецька область	207	114	21	21	63	9
	208	173	36	88	45	4
	209	109	14	48	43	4
	210	154	28	83	42	1
Разом по регіону	Округів 4	550	99	240	193	18
Чернігівська область	211	124	17	7	72	28
	212	181	113	57	7	4
	213	155	78	58	17	2
	214	147	54	58	26	9
	215	163	84	56	20	3
	216	190	103	69	18	0
	217	160	70	78	12	0
Разом по регіону	Округів 7	1120	519	383	172	46
м. Київ	218	177	27	49	75	26
	219	179	9	10	132	28
	220	110	1	5	69	35
	221	124	5	13	95	11
	222	184	5	11	107	61
	223	128	2	8	106	12
	224	122	3	1	82	36
Разом по регіону	Округів 7	1024	52	97	666	209
м. Севастополь	225	205	37	59	72	37
Разом по регіону	Округів 1	205	37	59	72	37
Закордонний виборчий округ		116	55	22	9	30
УСЬОГО		34039	11 447	11 426	9 522	1 644

РОЗДІЛ 2. ТЕРИТОРІАЛЬНА ОРГАНІЗАЦІЯ ВИБОРІВ

Таблиця 2.4

Кількість виборчих дільниць, утворених під час організації та проведення виборів народних депутатів України 26 березня 2006 року в межах регіонів України

Назва регіону	Кількість територіальних виборчих округів	Загальна кількість виборчих дільниць	Кількість звичайних виборчих дільниць	Загальна кількість спеціальних виборчих дільниць*	у тому числі спеціальні виборчі дільниці, утворені:			Закордонні виборчі дільниці
					у стаціонарних лікувальних закладах	в установах кримінально-виконавчої системи	на судах, що перебувають у день голосування у плананні під Державним Прапором України	
Автономна Республіка Крим	8	1245	1195	50	39	9	2	
Вінницька область	11	1682	1618	64	55	9	0	
Волинська область	7	1135	1103	32	27	5	0	
Дніпропетровська область	12	1797	1679	118	103	15	0	
Донецька область	17	2556	2363	193	141	18	34	
Житомирська область	10	1468	1429	39	32	7	0	
Закарпатська область	5	777	760	17	16	1	0	
Запорізька область	8	1144	1075	69	54	15	0	
Івано-Франківська область	7	1035	982	53	45	8	0	
Київська область	9	1387	1346	41	32	9	0	
Кіровоградська область	7	965	928	37	32	5	0	
Луганська область	10	1516	1419	97	80	17	0	
Львівська область	14	2138	2052	86	78	8	0	
Миколаївська область	6	948	912	36	28	8	0	
Одеська область	10	1504	1341	163	69	6	88	
Полтавська область	9	1307	1269	38	26	12	0	
Рівненська область	7	1020	978	42	35	7	0	
Сумська область	7	1050	1016	34	28	6	0	
Тернопільська область	8	1169	1141	28	24	4	0	
Харківська область	11	1712	1612	100	86	14	0	
Херсонська область	5	783	750	33	26	7	0	
Хмельницька область	10	1568	1534	34	29	5	0	
Черкаська область	8	1118	1078	40	36	4	0	
Чернівецька область	4	550	526	24	22	2	0	
Чернігівська область	7	1120	1085	35	30	5	0	
м. Київ	7	1024	966	58	55	2	0	
м. Севастополь	1	205	173	32	14	0	18	
Закордонний виборчий округ	1	116	0	0	0	0	0	116
УСЬОГО		34 039	32 330	1593	1242	208	142	116

* – у тому числі виборча дільниця, розташована на полярній станції України

Вибори до Верховної Ради України 2006 року

Таблиця 2.5

Кількість виборчих дільниць, утворених під час організації підготовки та проведення виборів народних депутатів України 26 березня 2006 року, в тому числі розподіл виборчих дільниць, утворених у межах регіонів України, за чисельністю виборців, внесених до списку виборців на цих дільницях

Назва регіону	Кількість територіальних виборчих округів	Загальна кількість виборчих дільниць	у тому числі виборчі дільниці з кількістю виборців:			
			до 500	500–1500	1501–2500	більше 2500
Автономна Республіка Крим	8	1245	294	470	426	55
Вінницька область	11	1682	770	616	272	24
Волинська область	7	1135	639	333	125	38
Дніпропетровська область	12	1797	261	509	854	173
Донецька область	17	2556	399	863	1 194	100
Житомирська область	10	1468	828	395	231	14
Закарпатська область	5	777	180	306	274	17
Запорізька область	8	1144	257	386	439	62
Івано-Франківська область	7	1035	285	490	234	26
Київська область	9	1387	494	485	312	96
Кіровоградська область	7	965	399	361	187	18
Луганська область	10	1516	335	568	557	56
Львівська область	14	2138	934	653	447	104
Миколаївська область	6	948	351	320	239	38
Одеська область	10	1504	462	449	473	120
Полтавська область	9	1307	509	460	316	22
Рівненська область	7	1020	434	386	177	23
Сумська область	7	1050	424	365	216	45
Тернопільська область	8	1169	547	475	113	34
Харківська область	11	1712	386	541	700	85
Херсонська область	5	783	228	306	193	56
Хмельницька область	10	1568	879	452	200	37
Черкаська область	8	1118	390	436	231	61
Чернівецька область	4	550	99	240	193	18
Чернігівська область	7	1120	519	383	172	46
м. Київ	7	1024	52	97	666	209
м. Севастополь	1	205	37	59	72	37
Закордонний виборчий округ	1	116	55	22	9	30
РАЗОМ		34 039	11 447	11 426	9522	1644

Таблиця 2.6

Загальна характеристика порівняння кількості виборчих дільниць, утворених під час організації та проведення повторного голосування на виборах Президента України 26 грудня 2004 року та на виборах народних депутатів України 26 березня 2006 року

Регіон	Загальна кількість виборчих дільниць			Кількість малих виборчих дільниць (до 500 осіб)			Кількість середніх виборчих дільниць (від 500 до 1500 осіб)			Кількість великих виборчих дільниць (понад 1500 осіб)		
	вибори Президента України 26.12.2004	вибори народних депутатів України 26.03.2006	різниця гр.3-гр.1	вибори Президента України 26.12.2004	вибори народних депутатів України 26.03.2006	різниця гр.6-гр.5	вибори Президента України 26.12.2004	вибори народних депутатів України 26.03.2006	різниця гр.9-гр.8	вибори Президента України 26.12.2004	вибори народних депутатів України 26.03.2006	різниця гр.12-гр.11
Автономна Республіка Крим	1178	1245	67	258	294	36	454	470	16	466	481	15
Вінницька обл.	1663	1682	19	769	770	1	610	616	6	284	296	12
Волинська обл.	1069	1135	66	584	639	55	315	333	18	170	163	-7
Дніпропетровська обл.	1744	1797	53	249	261	12	478	509	31	1017	1027	10
Донецька обл.	2518	2556	38	372	399	27	814	863	49	1332	1294	-38
Житомирська обл.	1444	1468	24	797	828	31	403	395	-8	244	245	1
Закарпатська обл.	736	777	41	168	180	12	288	306	18	280	291	11
Запорізька обл.	1111	1144	33	245	257	12	379	386	7	487	501	14
Івано-Франківська обл.	996	1035	39	261	285	24	477	490	13	258	260	2
Київська обл.	1372	1387	15	507	494	-13	479	485	6	386	408	22
Кіровоградська обл.	968	965	-3	388	399	11	371	361	-10	209	205	-4
Луганська обл.	1460	1516	56	294	335	41	570	568	-2	596	613	17
Львівська обл.	2105	2138	33	917	934	17	651	653	2	537	551	14
Миколаївська обл.	937	948	11	355	351	-4	332	320	-12	250	277	27
Одеська обл.	1432	1504	72	438	462	24	451	449	-2	543	593	50
Полтавська обл.	1285	1307	22	487	509	22	477	460	-17	321	338	17
Рівненська обл.	994	1020	26	414	434	20	375	386	11	205	200	-5
Сумська обл.	1039	1050	11	407	424	17	387	365	-22	245	261	16
Тернопільська обл.	1148	1169	21	552	547	-5	455	475	20	141	147	6
Харківська обл.	1680	1712	32	390	386	-4	547	541	-6	743	785	42
Херсонська обл.	769	783	14	227	228	1	303	306	3	239	249	10
Хмельницька обл.	1544	1568	24	851	879	28	456	452	-4	237	237	0
Черкаська обл.	1118	1118	0	396	390	-6	451	436	-15	271	292	21
Чернівецька обл.	528	550	22	91	99	8	228	240	12	209	211	2
Чернігівська обл.	1086	1120	34	477	519	42	389	383	-6	220	218	-2
м. Київ	957	1024	67	58	52	-6	102	97	-5	797	875	78
м. Севастополь	178	205	27	20	37	17	55	59	4	103	109	6
Закордонний округ	123	116	-7	63	55	-8	15	22	7	45	39	-6
УСЬОГО	33 182	34 039	857	11 035	11 447	412	11 312	11 426	114	10 835	11 166	331

Вибори до Верховної Ради України 2006 року

Таблиця 2.7

Кількість виборчих дільниць, з урахуванням спеціальних, утворених під час організації та проведення виборів народних депутатів України 26 березня 2006 року в межах територіальних виборчих округів

Назва регіону	Номер територіального виборчого округу / кількість округів	Загальна кількість виборчих дільниць	Кількість звичайних виборчих дільниць	Загальна кількість спеціальних виборчих дільниць	у тому числі спеціальні виборчі дільниці, утворені:				Закордонні виборчі дільниці
					у стаціонарних лікувальних закладах	в установах кримінально-виконавчої системи	на судах, що перебувають у день голосування у плаванні під Державним Прапором України	на полярній станції України	
Автономна Республіка Крим	1	159	138	21	18	3	0	0	0
	2	156	155	1	1	0	0	0	0
	3	159	155	4	2	2	0	0	0
	4	165	161	4	3	1	0	0	0
	5	127	118	9	5	2	2	0	0
	6	147	141	6	5	1	0	0	0
	7	165	161	4	4	0	0	0	0
	8	167	166	1	1	0	0	0	0
Разом по регіону	Округів 8	1245	1195	50	39	9	2	0	0
Вінницька область	9	158	137	21	18	3	0	0	0
	10	142	137	5	4	1	0	0	0
	11	153	149	4	4	0	0	0	0
	12	150	145	5	4	1	0	0	0
	13	171	168	3	3	0	0	0	0
	14	143	138	5	4	1	0	0	0
	15	134	129	5	3	2	0	0	0
	16	150	145	5	4	1	0	0	0
	17	171	166	5	5	0	0	0	0
	18	144	142	2	2	0	0	0	0
	19	166	162	4	4	0	0	0	0
Разом по регіону	Округів 11	1682	1618	64	55	9	0	0	0
Волинська область	20	160	158	2	2	0	0	0	0
	21	140	140	0	0	0	0	0	0
	22	210	205	5	5	0	0	0	0
	23	192	178	14	13	1	0	0	0
	24	128	124	4	2	2	0	0	0
	25	152	146	6	4	2	0	0	0
	26	153	152	1	1	0	0	0	0
Разом по регіону	Округів 7	1135	1103	32	27	5	0	0	0
Дніпропетровська область	27	148	137	11	11	0	0	0	0
	28	136	120	16	15	1	0	0	0
	29	158	138	20	17	3	0	0	0
	30	145	133	12	10	2	0	0	0

РОЗДІЛ 2. ТЕРИТОРІАЛЬНА ОРГАНІЗАЦІЯ ВИБОРІВ

Продовження таблиці 2.7

Назва регіону	Номер територіального виборчого округу/ кількість округів	Загальна кількість виборчих дільниць	Кількість звичайних виборчих дільниць	Загальна кількість спеціальних виборчих дільниць	у тому числі спеціальні виборчі дільниці, утворені:				Закордонні виборчі дільниці
					у стаціонарних лікувальних закладах	в установах кримінально-виконавчої системи	на судах, що перебувають у день голосування у плаванні під Державним Прапором України	на полярній станції України	
	31	156	141	15	14	1	0	0	0
	32	137	129	8	7	1	0	0	0
	33	149	145	4	2	2	0	0	0
	34	179	170	9	9	0	0	0	0
	35	142	133	9	8	1	0	0	0
	36	153	143	10	7	3	0	0	0
	37	157	155	2	2	0	0	0	0
	38	137	135	2	1	1	0	0	0
Разом по регіону	Округів 12	1797	1679	118	103	15	0	0	0
Донецька область	39	141	124	17	16	1	0	0	0
	40	129	114	15	15	0	0	0	0
	41	153	141	12	11	1	0	0	0
	42	162	158	4	3	1	0	0	0
	43	169	151	18	14	4	0	0	0
	44	150	135	15	12	3	0	0	0
	45	156	149	7	5	2	0	0	0
	46	101	96	5	5	0	0	0	0
	47	114	106	8	8	0	0	0	0
	48	127	93	34	0	0	34	0	0
	49	130	121	9	8	1	0	0	0
	50	175	166	9	9	0	0	0	0
	51	189	173	16	16	0	0	0	0
	52	164	154	10	7	3	0	0	0
	53	170	162	8	7	1	0	0	0
	54	163	161	2	1	1	0	0	0
	55	163	159	4	4	0	0	0	0
Разом по регіону	Округів 17	2556	2363	193	141	18	34	0	0
Житомирська область	56	125	114	11	9	2	0	0	0
	57	154	146	8	5	3	0	0	0
	58	139	136	3	3	0	0	0	0
	59	149	146	3	2	1	0	0	0
	60	159	157	2	1	1	0	0	0
	61	133	131	2	2	0	0	0	0
	62	154	147	7	7	0	0	0	0
	63	154	154	0	0	0	0	0	0
	64	153	151	2	2	0	0	0	0
	65	148	147	1	1	0	0	0	0

Вибори до Верховної Ради України 2006 року

Продовження таблиці 2.7

Назва регіону	Номер територіального виборчого округу / кількість округів	Загальна кількість виборчих дільниць	Кількість звичайних виборчих дільниць	Загальна кількість спеціальних виборчих дільниць	у тому числі спеціальні виборчі дільниці, утворені:				Закордонні виборчі дільниці
					у стаціонарних лікувальних закладах	в установах кримінально-виконавчої системи	на судах, що перебувають у день голосування у плаванні під Державним Прапором України	на полярній станції України	
Разом по регіону	Округів 10	1468	1429	39	32	7	0	0	0
Закарпатська область	66	125	115	10	9	1	0	0	0
	67	182	179	3	3	0	0	0	0
	68	126	124	2	2	0	0	0	0
	69	170	168	2	2	0	0	0	0
	70	174	174	0	0	0	0	0	0
Разом по регіону	Округів 5	777	760	17	16	1	0	0	0
Запорізька область	71	171	157	14	12	2	0	0	0
	72	144	130	14	13	1	0	0	0
	73	124	114	10	2	8	0	0	0
	74	155	148	7	5	2	0	0	0
	75	146	144	2	2	0	0	0	0
	76	153	141	12	10	2	0	0	0
	77	133	130	3	3	0	0	0	0
	78	118	111	7	7	0	0	0	0
Разом по регіону	Округів 8	1144	1075	69	54	15	0	0	0
Івано-Франківська область	79	190	166	24	22	2	0	0	0
	80	163	161	2	2	0	0	0	0
	81	156	152	4	3	1	0	0	0
	82	165	162	3	2	1	0	0	0
	83	117	115	2	2	0	0	0	0
	84	123	111	12	10	2	0	0	0
	85	121	115	6	4	2	0	0	0
Разом по регіону	Округів 7	1035	982	53	45	8	0	0	0
Київська область	86	169	160	9	7	2	0	0	0
	87	125	122	3	3	0	0	0	0
	88	146	143	3	3	0	0	0	0
	89	169	165	4	3	1	0	0	0
	90	135	131	4	4	0	0	0	0
	91	166	159	7	4	3	0	0	0
	92	139	135	4	4	0	0	0	0
	93	162	159	3	1	2	0	0	0
	94	176	172	4	3	1	0	0	0
Разом по регіону	Округів 9	1387	1346	41	32	9	0	0	0
Кіровоградська область	95	128	109	19	17	2	0	0	0
	96	137	135	2	1	1	0	0	0
	97	157	157	0	0	0	0	0	0

РОЗДІЛ 2. ТЕРИТОРІАЛЬНА ОРГАНІЗАЦІЯ ВИБОРІВ

Продовження таблиці 2.7

Назва регіону	Номер територіального виборчого округу / кількість округів	Загальна кількість виборчих дільниць	Кількість звичайних виборчих дільниць	Загальна кількість спеціальних виборчих дільниць	у тому числі спеціальні виборчі дільниці, утворені:				Закордонні виборчі дільниці
					у стаціонарних лікувальних закладах	в установах кримінально-виконавчої системи	на судах, що перебувають у день голосування у плаванні під Державним Прапором України	на полярній станції України	
	98	148	148	0	0	0	0	0	0
	99	131	123	8	7	1	0	0	0
	100	128	123	5	5	0	0	0	0
	101	136	133	3	2	1	0	0	0
Разом по регіону	Округів 7	965	928	37	32	5	0	0	0
Луганська область	102	123	101	22	21	1	0	0	0
	103	106	96	10	9	1	0	0	0
	104	141	126	15	11	4	0	0	0
	105	151	144	7	5	2	0	0	0
	106	184	169	15	13	2	0	0	0
	107	175	166	9	4	5	0	0	0
	108	161	154	7	7	0	0	0	0
	109	151	144	7	6	1	0	0	0
	110	180	175	5	4	1	0	0	0
	111	144	144	0	0	0	0	0	0
Разом по регіону	Округів 10	1516	1419	97	80	17	0	0	0
Львівська область	112	125	108	17	15	2	0	0	0
	113	165	159	6	5	1	0	0	0
	114	170	170	0	0	0	0	0	0
	115	168	160	8	8	0	0	0	0
	116	154	153	1	1	0	0	0	0
	117	144	142	2	2	0	0	0	0
	118	144	130	14	13	1	0	0	0
	119	186	181	5	5	0	0	0	0
	120	195	188	7	6	1	0	0	0
	121	121	112	9	9	0	0	0	0
	122	148	146	2	1	1	0	0	0
	123	119	115	4	4	0	0	0	0
	124	177	168	9	7	2	0	0	0
	125	122	120	2	2	0	0	0	0
Разом по регіону	Округів 14	2138	2052	86	78	8	0	0	0
Миколаївська область	126	205	189	16	15	1	0	0	0
	127	129	126	3	2	1	0	0	0
	128	138	135	3	2	1	0	0	0
	129	117	112	5	3	2	0	0	0
	130	175	171	4	2	2	0	0	0
	131	184	179	5	4	1	0	0	0

Вибори до Верховної Ради України 2006 року

Продовження таблиці 2.7

Назва регіону	Номер територіального виборчого округу / кількість округів	Загальна кількість виборчих дільниць	Кількість звичайних виборчих дільниць	Загальна кількість спеціальних виборчих дільниць	у тому числі спеціальні виборчі дільниці, утворені:				Закордонні виборчі дільниці
					у стаціонарних лікувальних закладах	в установах кримінально-виконавчої системи	на судах, що перебувають у день голосування у плаванні під Державним Прапором України	на полярній станції України	
Разом по регіону	Округів 6	948	912	36	28	8	0	0	0
Одеська область	132	182	157	25	25	0	0	0	0
	133	171	158	13	9	4	0	0	0
	134	138	136	2	2	0	0	0	0
	135	154	154	0	0	0	0	0	0
	136	144	139	5	5	0	0	0	0
	137	113	113	0	0	0	0	0	0
	138	129	118	11	3	0	8	0	0
	139	160	151	9	9	0	0	0	0
	140	149	145	4	3	1	0	0	0
	141	164	70	94	13	1	80	0	0
Разом по регіону	Округів 10	1504	1341	163	69	6	88	0	0
Полтавська область	142	138	115	23	20	3	0	0	0
	143	140	136	4	1	3	0	0	0
	144	156	150	6	2	4	0	0	0
	145	156	156	0	0	0	0	0	0
	146	164	164	0	0	0	0	0	0
	147	126	126	0	0	0	0	0	0
	148	148	146	2	2	0	0	0	0
	149	151	149	2	1	1	0	0	0
	150	128	127	1	0	1	0	0	0
Разом по регіону	Округів 9	1307	1269	38	26	12	0	0	0
Рівненська область	151	113	98	15	14	1	0	0	0
	152	150	146	4	2	2	0	0	0
	153	158	154	4	4	0	0	0	0
	154	136	131	5	4	1	0	0	0
	155	143	141	2	2	0	0	0	0
	156	165	163	2	2	0	0	0	0
	157	155	145	10	7	3	0	0	0
Разом по регіону	Округів 7	1020	978	42	35	7	0	0	0
Сумська область	158	129	110	19	17	2	0	0	0
	159	156	155	1	1	0	0	0	0
	160	143	141	2	2	0	0	0	0
	161	129	124	5	3	2	0	0	0
	162	178	176	2	1	1	0	0	0
	163	182	179	3	3	0	0	0	0
	164	133	131	2	1	1	0	0	0

РОЗДІЛ 2. ТЕРИТОРІАЛЬНА ОРГАНІЗАЦІЯ ВИБОРІВ

Продовження таблиці 2.7

Назва регіону	Номер територіального виборчого округу / кількість округів	Загальна кількість виборчих дільниць	Кількість звичайних виборчих дільниць	Загальна кількість спеціальних виборчих дільниць	у тому числі спеціальні виборчі дільниці, утворені:				Закордонні виборчі дільниці
					у стаціонарних лікувальних закладах	в установах кримінально-виконавчої системи	на судах, що перебувають у день голосування у плаванні під Державним Прапором України	на полярній станції України	
Разом по регіону	Округів 7	1050	1016	34	28	6	0	0	0
Тернопільська область	165	148	136	12	12	0	0	0	0
	166	124	122	2	1	1	0	0	0
	167	132	129	3	3	0	0	0	0
	168	189	184	5	4	1	0	0	0
	169	154	151	3	3	0	0	0	0
	170	144	144	0	0	0	0	0	0
	171	144	141	3	1	2	0	0	0
	172	134	134	0	0	0	0	0	0
Разом по регіону	Округів 8	1169	1141	28	24	4	0	0	0
Харківська область	173	175	148	27	26	1	0	0	0
	174	118	110	8	7	1	0	0	0
	175	182	166	16	14	2	0	0	0
	176	136	118	18	14	4	0	0	0
	177	136	132	4	2	2	0	0	0
	178	164	163	1	1	0	0	0	0
	179	171	164	7	7	0	0	0	0
	180	160	153	7	4	3	0	0	0
	181	193	189	4	4	0	0	0	0
	182	157	153	4	4	0	0	0	0
	183	120	116	4	3	1	0	0	0
Разом по регіону	Округів 11	1712	1612	100	86	14	0	0	0
Херсонська область	184	153	131	22	19	3	0	0	0
	185	167	163	4	2	2	0	0	0
	186	154	148	6	5	1	0	0	0
	187	146	145	1	0	1	0	0	0
	188	163	163	0	0	0	0	0	0
Разом по регіону	Округів 5	783	750	33	26	7	0	0	0
Хмельницька область	189	185	181	4	3	1	0	0	0
	190	148	146	2	2	0	0	0	0
	191	195	192	3	1	2	0	0	0
	192	155	155	0	0	0	0	0	0
	193	164	158	6	5	1	0	0	0
	194	104	90	14	13	1	0	0	0
	195	155	155	0	0	0	0	0	0
	196	157	156	1	1	0	0	0	0
	197	146	145	1	1	0	0	0	0

Вибори до Верховної Ради України 2006 року

Продовження таблиці 2.7

Назва регіону	Номер територіального виборчого округу/ кількість округів	Загальна кількість виборчих дільниць	Кількість звичайних виборчих дільниць	Загальна кількість спеціальних виборчих дільниць	у тому числі спеціальні виборчі дільниці, утворені:				Закордонні виборчі дільниці
					у стаціонарних лікувальних закладах	в установах кримінально-виконавчої системи	на судах, що перебувають у день голосування у плаванні під Державним Прапором України	на полярній станції України	
	198	159	156	3	3	0	0	0	0
Разом по регіону	Округів 10	1568	1534	34	29	5	0	0	0
Черкаська область	199	172	156	16	14	2	0	0	0
	200	105	103	2	2	0	0	0	0
	201	127	125	2	2	0	0	0	0
	202	173	169	4	4	0	0	0	0
	203	139	132	7	7	0	0	0	0
	204	121	119	2	2	0	0	0	0
	205	172	166	6	4	2	0	0	0
	206	109	108	1	1	0	0	0	0
Разом по регіону	Округів 8	1118	1078	40	36	4	0	0	0
Чернівецька область	207	114	93	21	20	1	0	0	0
	208	173	171	2	2	0	0	0	0
	209	109	109	0	0	0	0	0	0
	210	154	153	1	0	1	0	0	0
Разом по регіону	Округів 4	550	526	24	22	2	0	0	0
Чернігівська область	211	124	106	18	16	2	0	0	0
	212	181	178	3	3	0	0	0	0
	213	155	155	0	0	0	0	0	0
	214	147	147	0	0	0	0	0	0
	215	163	159	4	3	1	0	0	0
	216	190	182	8	6	2	0	0	0
	217	160	158	2	2	0	0	0	0
Разом по регіону	Округів 7	1120	1085	35	30	5	0	0	0
м. Київ	218	177	149	28	25	2	0	1	0
	219	179	168	11	11	0	0	0	0
	220	110	109	1	1	0	0	0	0
	221	124	117	7	7	0	0	0	0
	222	184	178	6	6	0	0	0	0
	223	128	126	2	2	0	0	0	0
	224	122	119	3	3	0	0	0	0
Разом по регіону	Округів 7	1024	966	58	55	2	0	1	0
м. Севастополь	225	205	173	32	14	0	18	0	0
Разом по регіону	Округів 1	205	173	32	14	0	18	0	0
Закордонний виборчий округ		116	0	0	0	0	0	0	116
УСЬОГО		34039	32330	1593	1242	208	142	1	116

ЗАКОРДОННИЙ ВИБОРЧИЙ ОКРУГ

Відповідно до статті 18 Закону України „Про вибори народних депутатів України” (далі – Закон) вибори депутатів проводяться в єдиному загальнодержавному багатомандатному виборчому окрузі, який включає в себе всю територію України та закордонний виборчий округ. Закордонний виборчий округ включає всі закордонні виборчі дільниці, утворені згідно зі статтею 22 Закону.

На виконання частини другої статті 22 Закону Центральна виборча комісія 3 жовтня 2005 року постановою № 126 визначила перелік іноземних держав, де проживає значна кількість виборців України. Зазначена вимога Закону уповноважує Центральну виборчу комісію на визначення такого переліку не пізніше 15 вересня року, що передує рокові проведення чергових виборів депутатів, за поданням Міністерства закордонних справ України.

Виконання Центральною виборчою комісією зазначеної вимоги Закону у встановлений строк було унеможливлено тим, що відповідно до частини першої розділу XIV у цій частині Закон набрав чинності з 1 жовтня 2005 року.

На підставі подання Міністерства закордонних справ України 3 жовтня 2005 року Центральною виборчою комісією було визначено 79 іноземних держав, де проживає значна кількість виборців України.

Відповідно до частин другої, четвертої статті 22 Закону закордонні виборчі дільниці утворюються при дипломатичних та інших офіційних представництвах і консульських установах України за кордоном, у військових частинах (формуваннях), дислокованих за межами України. В окремих випадках закордонна виборча дільниця може бути утворена з приміщенням для голосування за межами приміщення офіційного представництва чи консульської установи України. Така закордонна виборча дільниця може бути утворена лише за двох умов. Перша – тільки на території великих міст держави, друга – на території таких міст має проживати чи перебувати не менше однієї тисячі громадян України, які мають право голосу. Суб'єктом внесення подання про утворення закордонних виборчих дільниць Законом визначено Міністерство закордонних справ України, суб'єктом утворення – Центральну виборчу комісію.

Загальні вимоги передбачають, що виборчі дільниці утворюються з кількістю виборців від двадцяти осіб до двох тисяч п'ятисот осіб. Виборчі дільниці поділяються на:

- 1) малі – з кількістю виборців до 500 осіб;
- 2) середні – з кількістю виборців від 500 до 1500 осіб;
- 3) великі – з кількістю виборців понад 1500 осіб.

Якщо на відповідній території, у відповідному закладі чи установі налічується менше або більше від зазначених меж чисельності виборців і їх (або їх надлишок) неможливо віднести до іншої виборчої дільниці або неможливо утворити додаткову виборчу дільницю на цій території, у відповідному закладі чи установі, виборча дільниця може бути утворена з меншою або більшою від відповідних граничних значень чисельністю виборців.

Виборчі дільниці утворюються не пізніш як за п'ятдесят днів до дня виборів, а у винятковому випадку – не пізніш як за десять днів до дня виборів. Закон встановлює лише два випадки, які вважаються винятковими і можуть бути взяті до уваги при утворенні закордонних виборчих дільниць, – відкриття нових дипломатичних чи інших офіційних представництв або консульських установ України за кордоном та передислокація військових частин (формувань).

Фактично підготовчий етап до утворення закордонних виборчих дільниць розпочинається разом із початком виборчого процесу. Так, відповідно до частини п'ятої статті 22 Закону для забезпечення своєчасного утворення закордонних виборчих дільниць Міністерство закордонних справ України невідкладно після оголошення початку виборчого процесу звертається до органів влади іноземних держав з проханням дати згоду, зокрема, на утворення виборчих дільниць з приміщенням для голосування за межами приміщень офіційних представництв, консульських установ України.

При прийнятті Центральною виборчою комісією рішення щодо утворення закордонних виборчих дільниць предметом її розгляду було подання Міністерства закордонних справ України, яке містило відомості щодо назви іноземної держави, в якій утворюється закордонна виборча дільниця; назви та адреси дипломатичного, іншого офіційного представництва чи консульської установи України за кордоном, при якому утворюється виборча дільниця, найменування та адреси військової частини (формування), дислокованої за межами України; назви та адреси приміщення для голосування; наявності письмової згоди компетентних органів влади країни перебування на утворення закордонної виборчої дільниці, у тому числі з приміщенням для голосування за межами офіційного представництва чи кон-

сульської установи України; меж кожної закордонної виборчої дільниці з урахуванням територій консульських округів або їх частин; орієнтовної кількості виборців, які будуть внесені до списків виборців на відповідній виборчій дільниці.

На виконання вимог частини першої статті 22 Закону Центральною виборчою комісією 2 лютого 2005 року було прийнято постанову № 370 „Про утворення закордонних виборчих дільниць з виборів народних депутатів України 26 березня 2006 року”, якою було утворено 114 закордонних виборчих дільниць в 78 країнах світу (56 малих, 21 середню та 37 великих виборчих дільниць).

Крім того, за результатами розгляду на засіданні Центральної виборчої комісії питання про утворення закордонних виборчих дільниць Комісією було прийняте протокольне рішення від 2 лютого 2006 року № 2, яким передбачалося з метою забезпечення реалізації та захисту виборчих прав громадян України, які проживають або перебувають за кордоном, звернутися до Міністерства закордонних справ України з проханням додатково вивчити питання щодо можливості утворення у винятковому випадку закордонних виборчих дільниць з виборів народних депутатів України 26 березня 2006 року на території Республіки Молдова.

З березня 2006 року до Центральної виборчої комісії надійшло подання Міністерства закордонних справ України про утворення у виняткових випадках закордонних виборчих дільниць та дільничних виборчих комісій закордонних виборчих дільниць при Консульстві України в м. Белці (Республіка Молдова) та при Консульстві України в м. Порту (Португальська Республіка). Винятковими випадками стали відкриття нових консульських установ України у містах Бельці та Порту.

Розглянувши зазначене подання Міністерства закордонних справ України про утворення у виняткових випадках закордонних виборчих дільниць та дільничних виборчих комісій закордонних виборчих дільниць з виборів народних депутатів України 26 березня 2006 року, Центральна виборча комісія прийняла постанову від 4 березня 2006 року № 830 „Про утворення у виняткових випадках закордонних виборчих дільниць, дільничних виборчих комісій закордонних виборчих дільниць з виборів народних депутатів України 26 березня 2006 року та внесення змін до постанови Центральної виборчої комісії від 2 лютого 2006 року № 370”. Цією постановою було утворено 2 великі виборчі дільниці і, відповідно, внесено зміни до постанови Центральної виборчої комісії від 2 лютого 2006 року № 370 в частині визначення меж виборчих дільниць у Республіці Молдова та Португальській Республіці.

Таким чином, для організації підготовки та проведення виборів народних депутатів України 26 березня 2006 року до складу закордонного виборчого округу увійшли 116 закордонних виборчих дільниць. Із них 56 великих виборчих дільниць із кількістю виборців від 1546 до 54497, 21 середня виборча дільниця із кількістю виборців від 567 до 1482 та 39 малих виборчих дільниць із кількістю виборців від 209 до 477.

Для порівняння слід зазначити, що під час виборів Президента України 2004 року було утворено 123 закордонні виборчі дільниці у 77 країнах світу, а під час виборів народних депутатів України 2002 року – 90 виборчих дільниць у 67 іноземних державах.

Центральною виборчою комісією були утворені виборчі дільниці з більшою від встановлених Законом меж чисельністю виборців на виборчій дільниці (1500 осіб). Підставами прийняття відповідних рішень слугували наявність на території відповідної країни (консульського округу) більшої від зазначених меж чисельності виборців і неможливість віднесення їх до іншої виборчої дільниці та утворення додаткової виборчої дільниці. Неможливість віднесення частини виборців до іншої виборчої дільниці була зумовлена об'єктивними обставинами, зокрема тим, що межі більшості закордонних виборчих дільниць фактично співпадали з державним кордоном тієї чи іншої іноземної держави, перетинання якого здійснюється згідно з окремим порядком. Зазначений вище порядок утворення закордонних виборчих дільниць передбачає, що такі дільниці можуть бути утворені лише при дипломатичних та інших офіційних представництвах і консульських установах України за кордоном, у військових частинах (формуваннях), дислокованих за межами України. В окремих випадках виборча дільниця могла бути утворена на території великого міста іноземної держави, в якому проживає чи перебуває не менше однієї тисячі громадян України, які мають право голосу. Відсутність зазначених умов унеможливила утворення додаткових виборчих дільниць на території іноземних країн, що в свою чергу могло послабити навантаження на дільничні виборчі комісії, пов'язані із значною кількістю виборців на відповідних виборчих дільницях. У таблиці 3.6 подано відомості щодо кількості виборців, внесених до списків виборців на закордонних виборчих дільницях станом на 26 березня 2006 року.

Як було зазначено, закордонні виборчі дільниці утворювалися при дипломатичних та інших офіційних представництвах і консульських установах України за кордоном, у військових частинах (форму-

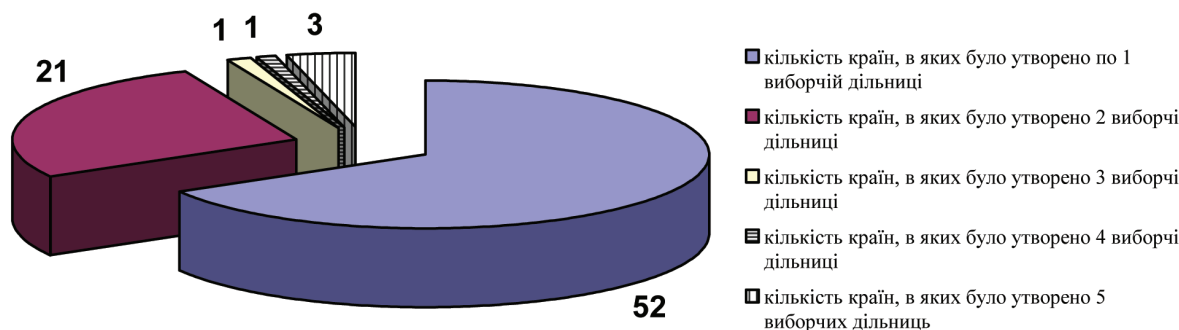
РОЗДІЛ 3. ЗАКОРДОННИЙ ВИБОРЧИЙ ОКРУГ

ваннях), дислокованих за межами України. Для організації підготовки проведення виборів народних депутатів України Центральною виборчою комісією було утворено 77 виборчих дільниць при Посольствах України за кордоном, 1 – при відділенні Посольства України за кордоном (Федеративна Республіка Німеччина, м. Бонн), 29 – при генеральних консульствах України за кордоном, 2 – при консульствах України за кордоном (Республіка Молдова, м. Бельці; Португальська Республіка, м. Порту), 1 – при Консульському агентстві (Чеська Республіка, м. Брно), 2 – при постійних представництвах при міжнародних організаціях (Французька Республіка, м. Страсбург – Постійне представництво при Раді Європи, Швейцарська Конфедерація, м. Женева – Постійне представництво при Відділенні ООН та інших міжнародних організаціях), 3 виборчі дільниці було утворено у військових частинах, дислокованих за межами України (Республіка Ліберія, Ліванська Республіка, Сербія і Чорногорія).

На території деяких іноземних країн було утворено дві і більше закордонних виборчих дільниць. Причиною цього слугувала наявність на території відповідних країн декількох консульських округів України за кордоном та місця дислокації військових частин.

Діаграма 1

Розподіл кількостей іноземних країн, в залежності від кількості закордонних виборчих дільниць, утворених на їх території



Таблиця 3.1

Відомості щодо кількості закордонних виборчих дільниць у кожній з іноземних держав, на території яких вони були утворені

№ з/п	Назва країни	Кількість виборчих дільниць у межах країни
1	Австралійський Союз	1
2	Азербайджанська Республіка	1
3	Алжирська Народна Демократична Республіка	1
4	Арабська Республіка Єгипет	1
5	Аргентинська Республіка	1
6	Велика Соціалістична Народна Лівійська Арабська Джамагірія	1
7	Гвінейська Республіка	1
8	Грецька Республіка	2
9	Грузія	2
10	Держава Ізраїль	1
11	Держава Кувейт	1
12	Естонська Республіка	1
13	Ірландія	1
14	Ісламська Республіка Іран	1
15	Ісламська Республіка Пакистан	1
16	Італійська Республіка	2
17	Йорданське Хашимітське Королівство	1
18	Канада	2
19	Киргизька Республіка	1
20	Китайська Народна Республіка	2

Вибори до Верховної Ради України 2006 року

Продовження таблиці 3.1

№ з/п	Назва країни	Кількість виборчих дільниць у межах країни
21	Королівство Бельгія	1
22	Королівство Данія	1
23	Королівство Іспанія	2
24	Королівство Марокко	1
25	Королівство Нідерланди	1
26	Королівство Норвегія	1
27	Королівство Саудівська Аравія	1
28	Королівство Таїланд	1
29	Королівство Швеція	1
30	Латвійська Республіка	1
31	Литовська Республіка	1
32	Ліванська Республіка	2
33	Малайзія	1
34	Мексиканські Сполучені Штати	1
35	Об'єднане Королівство Великобританії та Північної Ірландії	2
36	Об'єднані Арабські Емірати	1
37	Південно-Африканська Республіка	1
38	Португальська Республіка	2
39	Республіка Австрія	1
40	Республіка Ангола	1
41	Республіка Білорусь	2
42	Республіка Болгарія	2
43	Республіка Вірменія	1
44	Республіка Індія	1
45	Республіка Ірак	1
46	Республіка Казахстан	2
47	Республіка Кенія	1
48	Республіка Кіпр	1
49	Республіка Корея	1
50	Республіка Куба	1
51	Республіка Ліберія	1
52	Республіка Македонія	1
53	Республіка Молдова	2
54	Республіка Перу	1
55	Республіка Польща	4
56	Республіка Сінгапур	1
57	Республіка Словенія	1
58	Республіка Узбекистан	1
59	Республіка Хорватія	1
60	Російська Федерація	5
61	Румунія	2
62	Сербія і Черногорія	2
63	Сирійська Арабська Республіка	1
64	Словацька Республіка	2
65	Соціалістична Республіка В'єтнам	1
66	Сполучені Штати Америки	5
67	Туніська Республіка	1
68	Турецька Республіка	2

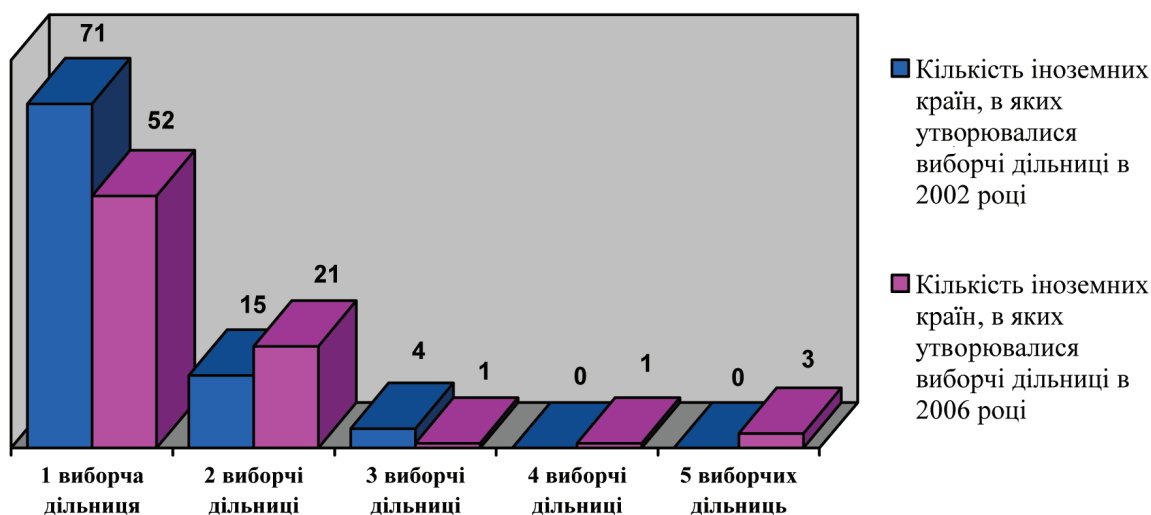
РОЗДІЛ 3. ЗАКОРДОННИЙ ВИБОРЧИЙ ОКРУГ

Продовження таблиці 3.1

№ з/п	Назва країни	Кількість виборчих дільниць у межах країни
69	Туркменістан	1
70	Угорська Республіка	2
71	Федеративна Республіка Німеччина	5
72	Федеративна Республіка Бразилія	3
73	Федеративна Республіка Нігерія	1
74	Фінляндська Республіка	1
75	Французька Республіка	2
76	Чеська Республіка	2
77	Швейцарська Конфедерація	2
78	Японія	1
	Усього	116

Діаграма 2

Порівняння кількості іноземних країн, на території яких було утворено одну і більше виборчих дільниць при проведенні виборів народних депутатів України у 2002 та 2006 роках



Межі деяких із утворених закордонних виборчих дільниць охоплювали територію кількох закордонних країн. У таблиці 3.2 наведено відомості щодо таких виборчих дільниць та щодо країн, що входили до їх складу.

Таблиця 3.2

Відомості щодо закордонних виборчих дільниць, межі яких охоплюють території двох і більше іноземних країн

Номер виборчої дільниці	Місцезнаходження дільничної виборчої комісії закордонної виборчої дільниці	Країни, що входять до складу закордонної виборчої дільниці
6	Аргентинська Республіка, м. Буенос-Айрес	Аргентинська Республіка, Уругвай, Парагвай, Чилі
7	Королівство Бельгія, м. Брюссель	Королівство Бельгія, Велике Герцогство Люксембург
12	Федеративна Республіка Бразилія, м. Бразилія	Федеративна Республіка Бразилія, Республіка Болівія, Боліварська Республіка Венесуела, Республіка Еквадор

Номер виборчої дільниці	Місцезнаходження дільничної виборчої комісії закордонної виборчої дільниці	Країни, що входять до складу закордонної виборчої дільниці
28	Республіка Індія, м. Нью-Делі	Республіка Індія, Народна Республіка Бангладеш, Демократична Соціалістична Республіка Шрі-Ланка, Королівство Непал
43	Китайська Народна Республіка, м. Пекін	Китайська Народна Республіка, Монголія
47	Республіка Куба, м. Гавана	Республіка Куба, Домініканська Республіка
57	Королівство Марокко, м. Рабат	Королівство Марокко, Ісламська Республіка Мавританія
60	Федеративна Республіка Нігерія, м. Абуджа	Федеративна Республіка Нігерія, Республіка Бенін
88	Республіка Сінгапур, м. Сінгапур	Республіка Сінгапур, Бруней Даруссалам
97	Королівство Таїланд, м. Бангкок	Королівство Таїланд, Союз М'янма, Лаоська Народна Демократична Республіка
104	Республіка Узбекистан, м. Ташкент	Республіка Узбекистан, Республіка Таджикистан, Ісламська Республіка Афганістан
108	Республіка Хорватія, м. Загреб	Республіка Хорватія, Боснія і Герцоговина

Загалом закордонні виборчі дільниці охоплювали територію 98 іноземних країн.

Порядок утворення дільничних виборчих комісій закордонних виборчих дільниць встановлено статтею 29 Закону. Суб'єктом утворення таких комісій є Центральна виборча комісія. Правом подання кандидатур до їх складу наділені партії (блоки), які в поточному складі Верховної Ради України станом на 15 вересня року, що передує рокові проведення виборів, мали свої партійні фракції (фракції блоків), інші партії (блоки) – суб'єкти виборчого процесу та Міністерство закордонних справ України.

Центральна виборча комісія при розгляді питання про утворення дільничних виборчих комісій закордонних виборчих дільниць керувалася, зокрема, положеннями Закону, що визначали, що кандидатури партій (блоків), які в поточному складі Верховної Ради України мали свої партійні фракції (фракції блоків), обов'язково включалися до складу таких комісій. Кандидатури від інших партій (блоків) – суб'єктів виборчого процесу включалися шляхом жеребкування у випадку, якщо загальна кількість кандидатур від партій (блоків) перевищувала верхню межу кількісного складу відповідної комісії, в іншому випадку такі кандидатури включалися до складу комісій без жеребкування. Кандидатури ж Міністерства закордонних справ України включалися до складу комісій у разі, якщо кількісний склад відповідної комісії після включення кандидатур від партій (блоків) був менший від встановленої Законом мінімальної кількості.

Забезпечення пропорційності представництва партій (блоків) у складі дільничних виборчих комісій закордонних виборчих дільниць, а також необхідність дотримання вимог Закону щодо їх кількісного складу зумовила і вимоги щодо кількості кандидатур до складу цих комісій від зазначених суб'єктів. Так, партії (блоки) могли подати до Центральної виборчої комісії не більше однієї кандидатури до однієї виборчої комісії, а Міністерство закордонних справ України – у кількості не меншій від мінімального і не більшій від середнього кількісного складу дільничної виборчої комісії.

Відповідно до вимог частини першої статті 29 Закону дільничні виборчі комісії закордонних виборчих дільниць утворюються Центральною виборчою комісією у складі голови, заступника голови, секретаря та інших членів комісії. Кількісний склад дільничної виборчої комісії закордонної виборчої дільниці визначається відповідно до частин другої та третьої статті 28 Закону і відповідно становить:

- 1) для малих дільниць – 10–18 осіб;
- 2) для середніх дільниць – 14–20 осіб;
- 3) для великих дільниць – 18–24 особи.

На виборчих дільницях, де кількість виборців не перевищує п'ятдесяти осіб, дільнична виборча комісія може утворюватися у складі голови, секретаря та двох-чотирьох членів комісії.

РОЗДІЛ 3. ЗАКОРДОННИЙ ВИБОРЧИЙ ОКРУГ

Усі суб'єкти, які наділені правом подання кандидатур до складу дільничних виборчих комісій закордонних виборчих дільниць, могли скористатися цим правом шляхом внесення такого подання не пізніше як за сорок п'ять днів до дня виборів.

Слід зауважити, що до всіх кандидатур, запропонованих до складу комісій, встановлювалися як загальні вимоги, передбачені статтею 26 Закону, так і вимоги, зумовлені специфікою діяльності дільничних виборчих комісій закордонних виборчих дільниць. Зокрема, до складу таких комісій могли входити лише виборці, які в період підготовки та проведення виборів проживають або перебувають на території відповідної іноземної держави. Також для Міністерства закордонних справ України законодавчо були встановлені виключення щодо деяких вимог. Так, відповідно до частини п'ятої статті 29 Закону від цього відомства могли бути запропоновані до складу комісій військовослужбовці військових частин (формувань), дислокованих за межами України.

Подання від партії (блоку) вносилося до Центральної виборчої комісії центральним керівним органом партії (керівним органом блоку), мало бути підписано керівником партії (керівниками партій, що входять до блоку) та скріплено печаткою партії (печатками партій, що входять до блоку). Подання Міністерства закордонних справ України підписувалося Міністром закордонних справ України або посадовою особою, яка виконує його повноваження, та скріплювалося печаткою Міністерства.

При формуванні дільничних виборчих комісій закордонних виборчих дільниць до Центральної виборчої комісії Законом також була встановлена вимога щодо забезпечення права кожної партії (блоку), від якої включено кандидатури до складу комісій, на пропорційну частку кожної категорії керівних посад. Порядок розподілу керівних посад був встановлений постановою Центральної виборчої комісії від 7 лютого 2006 року № 470.

Неможливість формування керівного складу деяких дільничних виборчих комісій, пов'язана з відсутністю у складі таких комісій представників партій (блоків), була упереджена положеннями Закону, які в такому випадку надавали право Центральній виборчій комісії призначати на керівну посаду особу, включену до складу комісії за поданням Міністерства закордонних справ України. Єдиною умовою призначення на керівну посаду кандидатури Міністерства закордонних справ України була відсутність такої кандидатури від партії (блоку). Таким чином, Міністерство закордонних справ України було позбавлено права на пропорційну частку керівних посад у складі дільничних виборчих комісій закордонних виборчих дільниць.

Під час організації підготовки проведення виборів народних депутатів України 2006 року до Центральної виборчої комісії надійшли подання кандидатур до складу дільничних виборчих комісій закордонних виборчих дільниць закордонного виборчого округу від „Блоку Юлії Тимошенко”, „Блоку Бориса Олійника та Михайла Сироти”, політичної партії „Єдина Україна”, Партії регіонів, партії „Реформи і Порядок”, партії „Вперед, Україно!”, політичної партії „Народний Союз Наша Україна”, Соціалістичної партії України, партії „Віче” та Міністерства закордонних справ України. Таким чином, встановленим Законом правом на представництво у складі дільничних виборчих комісій закордонних виборчих дільниць скористалися лише 9 партій (блоків).

Розглянувши зазначені подання, Центральна виборча комісія прийняла постанову від 18 лютого 2006 року № 636 „Про утворення дільничних виборчих комісій закордонних виборчих дільниць закордонного виборчого округу з виборів народних депутатів України 26 березня 2006 року”, якою утворила 114 дільничних виборчих комісій закордонних виборчих дільниць. Також 4 березня 2006 року Центральна виборча комісія прийняла постанову № 830 „Про утворення у виняткових випадках закордонних виборчих дільниць, дільничних виборчих комісій закордонних виборчих дільниць з виборів народних депутатів України 26 березня 2006 року та внесення змін до постанови Центральної виборчої комісії від 2 лютого 2006 року № 370”, якою утворила ще дві дільничні виборчі комісії. Як вбачається з назви постанови, ці комісії були утворені у винятковому випадку одночасно з утворенням відповідних закордонних виборчих дільниць. Таким чином, організацію підготовки та проведення виборів народних депутатів України 2006 року в окремому закордонному виборчому окрузі здійснювали 116 дільничних виборчих комісій.

Вибори до Верховної Ради України 2006 року

Таблиця 3.3

Відомості про склад дільничних виборчих комісій закордонного виборчого округу станом на день їх утворення 4 березня 2006 року

№ з/п	Назва партії (блоку)	Загальна кількість осіб, включених до складу ДВК	Керівний склад ДВК				У тому числі:										
			усього	голів	заступників голів	секретарів	малі виборчі дільниці			середні виборчі дільниці			великі виборчі дільниці				
							голів	заступників голів	секретарів	голів	заступників голів	секретарів	голів	заступників голів	секретарів		
1	„Блок Юлії Тимошенко”	9	8	3	2	3									3	2	3
2	„Блок Бориса Олійника та Михайла Сироти”	1															
3	Партія „Віче”	1	1		1											1	
4	Партія „Єдина Україна”	9	8	2	4	2									2	4	2
5	Партія регіонів	5	5	1	2	2									1	2	2
6	Партія „Реформи і Порядок”	1	1			1											1
7	Політична партія „Вперед, Україно!”	1	1	1										1			
8	Політична партія „Народний Союз Наша Україна”	56	52	18	16	18	5	4	5	3	2	4	10	10	9		
9	Соціалістична партія України	30	28	10	9	9	2	1	1	2	2	1	6	6	7		
10	МЗС	1 615	238	81	76	81	49	45	50	16	17	16	16	14	15		
	Разом по округу	1 728	342	116	110	116	56	50	56	21	21	21	39	39	39		

Таблиця 3.4

Відомості про склад дільничних виборчих комісій закордонного виборчого округу станом на день голосування на виборах народних депутатів України 26 березня 2006 року

№ з/п	Назва партії (блоку)	Загальна кількість осіб, включених до складу ДВК	Керівний склад ДВК				У тому числі:										
			усього	голів	заступників голів	секретарів	малі виборчі дільниці			середні виборчі дільниці			великі виборчі дільниці				
							голів	заступників голів	секретарів	голів	заступників голів	секретарів	голів	заступників голів	секретарів		
1	„Блок Юлії Тимошенко”	9	8	3	2	3									3	2	3
2	„Блок Бориса Олійника та Михайла Сироти”	1															

РОЗДІЛ 3. ЗАКОРДОННИЙ ВИБОРЧИЙ ОКРУГ

Продовження таблиці 3.4

№ з/п	Назва партії (блоку)	Загальна кількість осіб, включених до складу ДВК	Керівний склад ДВК				У тому числі:										
			усього	голів	заступників голів	секретарів	малі виборчі дільниці			середні виборчі дільниці			великі виборчі дільниці				
							голів	заступників голів	секретарів	голів	заступників голів	секретарів	голів	заступників голів	секретарів		
3	Партія „Віче”	1	1		1										1		
4	Партія „Єдина Україна”	9	8	2	4	2							2	4	2		
5	Партія регіонів	5	4	1	2	1							1	2	1		
6	Партія „Реформи і Порядок”	1	1			1											1
7	Політична партія „Вперед, Україно!”	1	1	1									1				
8	Політична партія „Народний Союз Наша Україна”	56	48	16	16	16	4	4	4	3	2	3	9	10	9		
9	Соціалістична партія України	26	22	8	8	6	2	1	1	1	2		5	5	5		
10	МЗС	1 595	249	85	77	87	50	45	51	17	17	18	18	15	18		
	Разом по округу	1 704	342	116	110	116	56	50	56	21	21	21	39	39	39		

При прийнятті рішень про утворення дільничних виборчих комісій закордонних виборчих дільниць Центральною виборчою комісією були дотримані, зокрема, і вимоги Закону щодо їх кількісного складу.

Центральною виборчою комісією було утворено 4 дільничні виборчі комісії у складі чотирьох осіб: дільнична виборча комісія виборчої дільниці № 14 (Генеральне консульство України в Ріо-де-Жанейро),

дільнична виборча комісія виборчої дільниці № 41 (Посольство України в Республіці Кенія),

дільнична виборча комісія виборчої дільниці № 56 (Посольство України в Малайзії),

дільнична виборча комісія виборчої дільниці № 97 (Посольство України в Королівстві Таїланд).

Дві дільничні виборчі комісії було утворено у складі п'яти осіб:

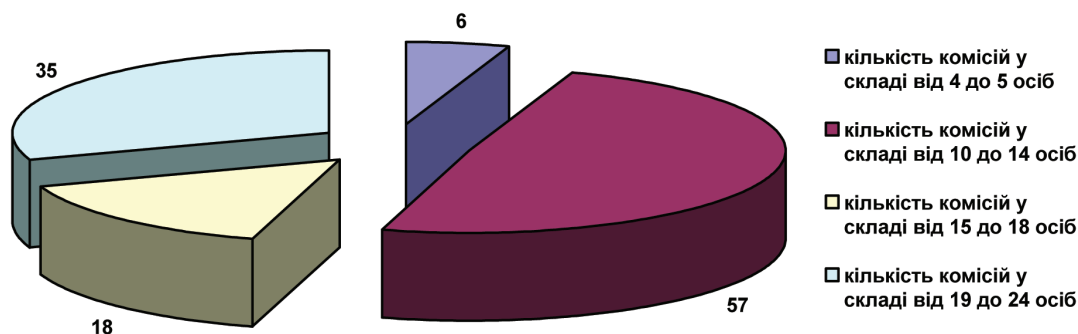
дільнична виборча комісія виборчої дільниці № 13 (Консульство України в Куритібі),

дільнична виборча комісія виборчої дільниці № 44 (Генеральне консульство України в Шанхаї).

Кількісний склад інших 110 комісій становив більше 10 осіб.

Діаграма 3

Розподіл дільничних виборчих комісій закордонного виборчого округу за кількістю осіб, включених до їх складу



Вибори до Верховної Ради України 2006 року

Таблиця 3.5

Відомості щодо кількісного складу дільничних виборчих комісій закордонного виборчого округу

№ з/п	Назва країни	Кількість виборчих дільниць у межах країни	Номери виборчих дільниць	Загальна кількість членів дільничних виборчих комісій	У тому числі кількість осіб, включених до складу дільничних виборчих комісій за поданням:	
					партій (блоків)	Міністерства закордонних справ України
1	Австралійський Союз	1	1	14		14
2	Азербайджанська Республіка	1	3	10	1	9
3	Алжирська Народна Демократична Республіка	1	4	12		12
4	Арабська Республіка Єгипет	1	26	16		16
5	Аргентинська Республіка	1	6	14		14
6	Велика Соціалістична Народна Лівійська Арабська Джамагірія	1	54	11		11
7	Гвінейська Республіка	1	19	10		10
8	Грецька Республіка	2	20–21	34	3	31
9	Грузія	2	22–23	22	1	21
10	Держава Ізраїль	1	27	19	1	18
11	Держава Кувейт	1	48	10		10
12	Естонська Республіка	1	25	18	1	17
13	Ірландія	1	31	14		14
14	Ісламська Республіка Іран	1	30	10		10
15	Ісламська Республіка Пакистан	1	69	10		10
16	Італійська Республіка	2	34–35	42	5	37
17	Йорданське Хашимітське Королівство	1	36	15		15
18	Канада	2	39–40	33	3	30
19	Киргизька Республіка	1	42	10	1	9
20	Китайська Народна Республіка	2	43–44	17		17
21	Королівство Бельгія	1	7	16	2	14
22	Королівство Данія	1	24	14		14
23	Королівство Іспанія	2	32–33	42	5	37
24	Королівство Марокко	1	57	10		10
25	Королівство Нідерланди	1	61	15	1	14
26	Королівство Норвегія	1	67	13	2	11
27	Королівство Саудівська Аравія	1	84	11		11
28	Королівство Таїланд	1	97	4		4
29	Королівство Швеція	1	113	14	1	13
30	Латвійська Республіка	1	49	20	1	19
31	Литовська Республіка	1	50	17	1	16

РОЗДІЛ 3. ЗАКОРДОННИЙ ВИБОРЧИЙ ОКРУГ

Продовження таблиці 3.5

№ з/п	Назва країни	Кількість виборчих дільниць у межах країни	Номери виборчих дільниць	Загальна кількість членів дільничних виборчих комісій	У тому числі кількість осіб, включених до складу дільничних виборчих комісій за поданням:	
					партій (блоків)	Міністерства закордонних справ України
32	Ліванська Республіка	2	52–53	26		26
33	Малайзія	1	56	4		4
34	Мексиканські Сполучені Штати	1	58	12		12
35	Об'єднане Королівство Великобританії та Північної Ірландії	2	15–16	30	2	28
36	Об'єднані Арабські Емірати	1	68	10		10
37	Південно-Африканська Республіка	1	71	10		10
38	Португальська Республіка	2	76, 116	45	5	40
39	Республіка Австрія	1	2	21	3	18
40	Республіка Ангола	1	5	10		10
41	Республіка Білорусь	2	8–9	38	1	37
42	Республіка Болгарія	2	10–11	29	1	28
43	Республіка Вірменія	1	18	12	1	11
44	Республіка Індія	1	28	10		10
45	Республіка Ірак	1	29	10		10
46	Республіка Казахстан	2	37–38	21	2	19
47	Республіка Кенія	1	41	4		4
48	Республіка Кіпр	1	45	12	1	11
49	Республіка Корея	1	46	10		10
50	Республіка Куба	1	47	11		11
51	Республіка Ліберія	1	51	10		10
52	Республіка Македонія	1	55	10		10
53	Республіка Молдова	2	59, 115	38	2	36
54	Республіка Перу	1	70	10		10
55	Республіка Польща	4	72–75	71	5	66
56	Республіка Сінгапур	1	88	10		10
57	Республіка Словенія	1	91	10		10
58	Республіка Узбекистан	1	104	19	1	18
59	Республіка Хорватія	1	108	14		14
60	Російська Федерація	5	77–81	94	6	88
61	Румунія	2	82–83	25	1	24
62	Сербія і Черногорія	2	85–86	28		28
63	Сирійська Арабська Республіка	1	87	14	–	14
64	Словацька Республіка	2	89–90	36	5	31

Вибори до Верховної Ради України 2006 року

Продовження таблиці 3.5

№ з/п	Назва країни	Кількість виборчих дільниць у межах країни	Номери виборчих дільниць	Загальна кількість членів дільничних виборчих комісій	У тому числі кількість осіб, включених до складу дільничних виборчих комісій за поданням:	
					партій (блоків)	Міністерства закордонних справ України
65	Соціалістична Республіка В'єтнам	1	17	10	–	10
66	Сполучені Штати Америки	5	92–96	107	6	101
67	Туніська Республіка	1	98	10		10
68	Турецька Республіка	2	99–100	22	1	21
69	Туркменістан	1	101	16	–	16
70	Угорська Республіка	2	102–103	39	3	36
71	Федеративна Республіка Німеччина	5	62–66	114	19	95
72	Федеративна Республіка Бразилія	3	12–14	19	–	19
73	Федеративна Республіка Нігерія	1	60	10	–	10
74	Фінляндська Республіка	1	105	15	1	14
75	Французька Республіка	2	106–107	31	3	28
76	Чеська Республіка	2	109–110	43	6	37
77	Швейцарська Конфедерація	2	111–112	25	3	22
78	Японія	1	114	12	2	10
	Усього	116	–	1 704	109	1 595

Специфічність формування дільничних виборчих комісій закордонних виборчих дільниць відображена і в порядку внесення змін до складу цих комісій, встановленому, зокрема, частиною десятою статті 37 Закону. Відповідно до цього порядку в разі дострокового припинення повноважень члена дільничної виборчої комісії закордонної виборчої дільниці, за відсутності подання суб'єкта подання, інша особа за поданням Міністерства закордонних справ України включається до складу комісії лише у випадку, якщо кількість членів дільничної виборчої комісії стала меншою від мінімальної кількості, встановленої Законом.

Під час організації підготовки та проведення виборів Центральна виборча комісія прийняла цілу низку рішень, які стосувалися внесення змін до складу дільничних виборчих комісій закордонних виборчих дільниць. Зокрема, були припинені повноваження окремих членів виборчих комісій та включено до їх складу нові кандидатури.

Так, були припинені повноваження членів дільничних виборчих комісій закордонних виборчих дільниць у зв'язку з:

- особистою заявою про складення повноважень (33 особи);
- відкликанням відповідною партією (блоком) (4 особи);
- вибуттям на період до дня виборів за межі окремого закордонного виборчого округу (2 особи).

При цьому припинено повноваження 7 членів дільничних виборчих комісій, включених до складу комісій за поданням Соціалістичної партії України (4 особи були відкликані партією, 3 особи подали заяви про складення повноважень члена комісії). Також було прийнято рішення про припинення повноважень 32 членів виборчих комісій, включених до складу комісій на підставі подання Міністерства закордонних справ України (30 осіб виключено на підставі особистої заяви, 2 особи – у зв'язку з вибуттям за межі закордонного виборчого округу).

РОЗДІЛ 3. ЗАКОРДОННИЙ ВИБОРЧИЙ ОКРУГ

При цьому Центральна виборча комісія припинила повноваження 5 голів, 2 заступників голів, та 2 секретарів дільничних виборчих комісій.

Центральна виборча комісія після утворення дільничних виборчих комісій закордонних виборчих дільниць прийняла рішення про включення до їх складу 15 осіб (за поданням партії – 3 особи, за поданням Міністерства закордонних справ України – 12 осіб).

Пріоритетне право на включення нових кандидатур до складу дільничних виборчих комісій закордонних виборчих дільниць Центральна виборча комісія надавала суб'єктам, за поданням яких до складу комісій були включені особи, повноваження яких достроково припинилися.

За період від дня утворення дільничних виборчих комісій до дня виборів загальна чисельність членів дільничних виборчих комісій закордонних виборчих дільниць зменшилася на 24 особи.

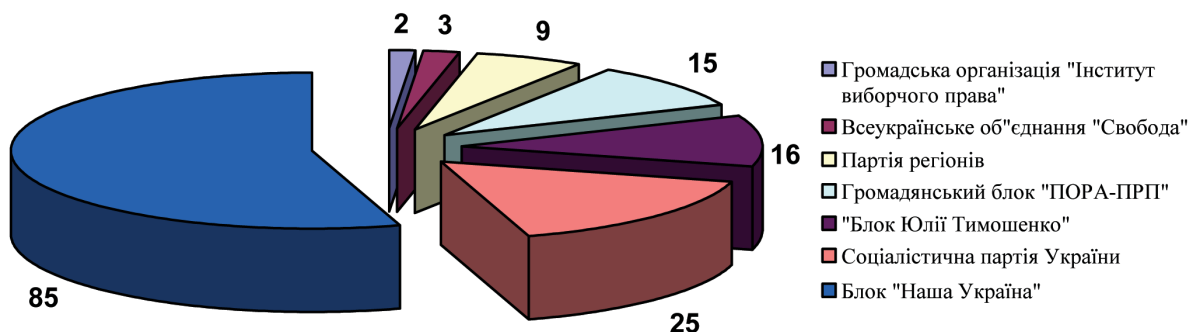
Відповідно до пункту 13 частини другої статті 30 Закону Центральна виборча комісія реєструє офіційних спостерігачів від партій (блоків) та від громадських організацій у закордонному виборчому окрузі. Порядок реєстрації офіційних спостерігачів у закордонному виборчому окрузі встановлено статтями 75, 76 Закону.

Під час організації підготовки та проведення виборів народних депутатів України на підставі поданих документів про реєстрацію офіційних спостерігачів у закордонному виборчому окрузі Центральною виборчою комісією було прийнято 11 постанов, якими зареєстровано 157 офіційних спостерігачів. Постановою Центральної виборчої комісії від 25 березня 2006 року № 1113 було скасовано реєстрацію двох офіційних спостерігачів від Блоку „Наша Україна” на підставі їх особистих заяв.

Правом спостереження за виборчим процесом у закордонному виборчому окрузі скористалися сім суб'єктів. Так, до Центральної виборчої комісії надійшли подання від Блоку „Наша Україна”, „Блоку Юлії Тимошенко”, партії Всеукраїнське об'єднання „Свобода”, партії „Громадянський блок ПОРА-ПРП”, Партії регіонів, Соціалістичної партії України та громадської організації „Інститут виборчого права”.

Діаграма 4

Кількість зареєстрованих офіційних спостерігачів від партій, блоків та громадських організацій



Під час організації підготовки та проведення виборів народних депутатів України 2006 року було здійснено значний обсяг роботи зі складання списків виборців, які проживають або перебувають за кордоном. Заходи щодо складання таких списків виборців відповідно до вимог Закону розпочалися ще до початку виборчого процесу. Для складання та уточнення загального списку виборців, які проживають або перебувають у зарубіжних країнах, на виконання вимог частини дев'ятої статті 39 Закону при Міністерстві закордонних справ України наказом Міністра закордонних справ України 10 вересня 2005 року було утворено робочу групу обліку виборців, що проживають або перебувають за кордоном.

Положення Закону щодо складання списків виборців встановлювали по суті безпрецедентні заходи, які залучали до цього процесу досить широке коло виконавців. Так, загальні списки виборців, як уже зазначалося, складалися робочою групою обліку виборців, що проживають або перебувають за кордоном. До цієї робочої групи надавали інформацію дипломатичні та інші офіційні представництва та консульські установи України в іноземних державах – про громадян України, які перебували на консульському обліку, а також про інших громадян України, які проживали або перебували у відповідній іноземній державі, та Міністерство оборони України – про громадян України, які проходили службу

Вибори до Верховної Ради України 2006 року

у військових частинах (формуваннях), дислокованих за межами України. При цьому вперше Закон зобов'язав дипломатичні та інші офіційні представництва та консульські установи України вжити заходів для отримання достовірної інформації про громадян України, які проживали або перебували за кордоном, у тому числі шляхом звернення до компетентних органів влади країни перебування чи безпосередньо до громадян України, які проживали або перебували у відповідній іноземній державі.

Загальні списки виборців були надані для загального ознайомлення в приміщеннях дипломатичних, інших офіційних представництв та консульських установ України за кордоном. За наслідками такого ознайомлення зазначена вище робоча група розглянула цілу низку звернень громадян з проханням щодо включення до загального списку виборців, уточнення відомостей, внесених до списку, тощо.

Складені загальні списки виборців були уточнені робочою групою обліку виборців, що проживають або перебувають за кордоном, після їх опрацювання Центральною виборчою комісією, зокрема, з метою виявлення випадків неправильного чи кратного включення особи до списку виборців. Під час уточнення загального списку виборців офіційні представництва та консульські установи України за кордоном здійснювали заходи щодо перевірки наявності виборця за зазначеним місцем проживання, у тому числі шляхом звернення з письмовим запитом до такого виборця з пропозицією визначитися щодо місця свого включення до загального списку виборців.

Після утворення дільничних виборчих комісій закордонних виборчих дільниць списки виборців по кожній закордонній виборчій дільниці були передані Міністерством закордонних справ України до відповідних виборчих комісій.

При цьому для того, щоб списки виборців містили повну та достовірну інформацію про виборців, які проживають або перебувають за кордоном, не пізніше як за десять днів до дня виборів до дільничної виборчої комісії відповідної закордонної виборчої дільниці керівниками дипломатичних або інших офіційних представництв та консульських установ України в іноземних державах були подані відомості про громадян України, які перебували на консульському обліку, а також про інших громадян України, які проживали у відповідній іноземній державі, з урахуванням змін, які відбулися після 1 липня року, що передує рокові проведення виборів. Крім того, командири військових частин (формувань), дислокованих за межами України, подавали відомості про громадян України, які проходили службу у військових частинах (формуваннях), дислокованих за межами України, з урахуванням змін, які відбулися після 1 липня року, що передує рокові проведення виборів.

Дільничні виборчі комісії закордонних виборчих дільниць були наділені повноваженнями щодо включення виборця до списку виборців або виключення його з такого списку за наслідком розгляду скарги громадянина на підставі зазначених відомостей керівників дипломатичних або інших офіційних представництв та консульських установ України за кордоном, а також командирів військових частин (формувань), дислокованих за межами України.

Усього в межах закордонного виборчого округу до списків виборців на закордонних виборчих дільницях було включено 422 137 виборців.

Таблиця 3.6

Кількість виборців, внесених до списків виборців під час підготовки та проведення виборів народних депутатів України 26 березня 2006 року на закордонних виборчих дільницях

Номер виборчої дільниці	Місцезнаходження виборчої дільниці	Кількість виборців, внесених до списку виборців на виборчій дільниці
1	Австралійський Союз, м. Канберра	1094
2	Республіка Австрія, м. Відень	2050
3	Азербайджанська Республіка, м. Баку	142
4	Алжирська Народна Демократична Республіка, м. Алжир	168
5	Республіка Ангола, м. Луанда	76
6	Аргентинська Республіка, м. Буенос-Айрес	1082
7	Королівство Бельгія, м. Брюссель	1203
8	Республіка Білорусь, м. Мінськ	5858
9	Республіка Білорусь, м. Брест	3006

РОЗДІЛ 3. ЗАКОРДОННИЙ ВИБОРЧИЙ ОКРУГ

Продовження таблиці 3.6

Номер виборчої дільниці	Місцезнаходження виборчої дільниці	Кількість виборців, внесених до списку виборців на виборчій дільниці
10	Республіка Болгарія, м. Софія	602
11	Республіка Болгарія, м. Варна	1048
12	Федеративна Республіка Бразилія, м. Бразилія	95
13	Федеративна Республіка Бразилія, м. Куритиба	24
14	Федеративна Республіка Бразилія, м. Ріо-де-Жанейро	39
15	Об'єднане Королівство Великобританії та Північної Ірландії, м. Лондон	2452
16	Об'єднане Королівство Великобританії та Північної Ірландії, м. Единбург	100
17	Соціалістична Республіка В'єтнам, м. Ханой	246
18	Республіка Вірменія, м. Єреван	243
19	Гвінейська Республіка, м. Конакрі	130
20	Грецька Республіка, м. Афіни	5016
21	Грецька Республіка, м. Салоніки	414
22	Грузія, м. Тбілісі	348
23	Грузія, м. Батумі	67
24	Королівство Данія, м. Копенгаген	571
25	Естонська Республіка, м. Таллінн	3665
26	Арабська Республіка Єгипет, м. Каїр	597
27	Держава Ізраїль, м. Тель-Авів	54 497
28	Республіка Індія, м. Нью Делі	75
29	Республіка Ірак, м. Багдад	80
30	Ісламська Республіка Іран, м. Тегеран	77
31	Ірландія, м. Дублін	836
32	Королівство Іспанія, м. Мадрид	7236
33	Королівство Іспанія, м. Барселона	5795
34	Італійська Республіка, м. Рим	2895
35	Італійська Республіка, м. Мілан	1865
36	Йорданське Хашимітське Королівство, м. Амман	630
37	Республіка Казахстан, м. Астана	341
38	Республіка Казахстан, м. Алмати	301
39	Канада, м. Оттава	1273
40	Канада, м. Торонто	9148
41	Республіка Кенія, м. Найробі	39
42	Киргизька Республіка, м. Бішкек	249
43	Китайська Народна Республіка, м. Пекін	237
44	Китайська Народна Республіка, м. Шанхай	60
45	Республіка Кіпр, м. Нікосія	388
46	Республіка Корея, м. Сеул	95
47	Республіка Куба, м. Гавана	428
48	Держава Кувейт, м. Хаваллі	129
49	Латвійська Республіка, м. Рига	1546
50	Литовська Республіка, м. Вільнюс	1300

Вибори до Верховної Ради України 2006 року

Продовження таблиці 3.6

Номер виборчої дільниці	Місцезнаходження виборчої дільниці	Кількість виборців, внесених до списку виборців на виборчій дільниці
51	Республіка Ліберія	309
52	Ліванська Республіка, м. Бейрут	883
53	Ліванська Республіка, м. Ель-Іззіє	207
54	Велика Соціалістична Народна Лівійська Арабська Джамагірія, м. Тріполі	477
55	Республіка Македонія, м. Скоп'є	61
56	Малайзія, м. Куала-Лумпур	23
57	Королівство Марокко, м. Рабат	163
58	Мексиканські Сполучені Штати, колонія Ломас де Чапультепек, Федеральний округ Мехіко	209
59	Республіка Молдова, м. Кишинів	49 917
60	Федеративна Республіка Нігерія, м. Абуджа	165
61	Королівство Нідерланди, м. Гаага	801
62	Федеративна Республіка Німеччина, м. Берлін	23 774
63	Федеративна Республіка Німеччина, м. Бонн	21 942
64	Федеративна Республіка Німеччина, м. Франкфурт-на-Майні	13 801
65	Федеративна Республіка Німеччина, м. Мюнхен	24 056
66	Федеративна Республіка Німеччина, м. Гамбург	8498
67	Королівство Норвегія, м. Осло	232
68	Об'єднані Арабські Емірати, м. Абу-Дабі	224
69	Ісламська Республіка Пакистан, м. Ісламабад	112
70	Республіка Перу, м. Ліма	85
71	Південно-Африканська Республіка, м. Преторія	293
72	Республіка Польща, м. Варшава	2217
73	Республіка Польща, м. Гданськ	727
74	Республіка Польща, м. Краків	1482
75	Республіка Польща, м. Люблін	1095
76	Португальська Республіка, м. Лісабон	14 251
77	Російська Федерація, м. Москва	28 761
78	Російська Федерація, м. Санкт-Петербург	7679
79	Російська Федерація, м. Ростов-на-Дону	7381
80	Російська Федерація, м. Тюмень	6849
81	Російська Федерація, м. Владивосток	1043
82	Румунія, м. Бухарест	132
83	Румунія, м. Сучава	104
84	Королівство Саудівська Аравія, м. Ер-Ріяд	131
85	Сербія і Черногорія, м. Белград	472
86	Сербія і Черногорія, Український Національний контингент, ПОЛУКРБАТ	449
87	Сирійська Арабська Республіка, м. Дамаск	567
88	Республіка Сінгапур, м. Сінгапур	68
89	Словацька Республіка, м. Братислава	623
90	Словацька Республіка, м. Пряшів	1810
91	Республіка Словенія, м. Любляна	284

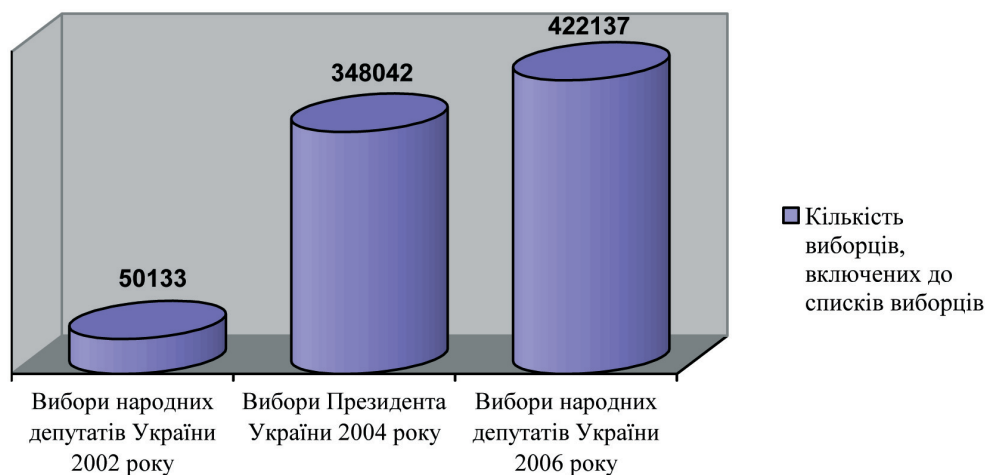
РОЗДІЛ 3. ЗАКОРДОННИЙ ВИБОРЧИЙ ОКРУГ

Продовження таблиці 3.6

Номер виборчої дільниці	Місцезнаходження виборчої дільниці	Кількість виборців, внесених до списку виборців на виборчій дільниці
92	Сполучені Штати Америки, м. Вашингтон	5466
93	Сполучені Штати Америки, м. Нью-Йорк	8457
94	Сполучені Штати Америки, м. Сан-Франциско	12 723
95	Сполучені Штати Америки, м. Чикаго	6044
96	Сполучені Штати Америки, м. Кент	7625
97	Королівство Таїланд, м. Бангкок	48
98	Туніська Республіка, м. Туніс	249
99	Турецька Республіка, м. Анкара	190
100	Турецька Республіка, м. Стамбул	371
101	Туркменістан, м. Ашгабат	1005
102	Угорська Республіка, м. Будапешт	3610
103	Угорська Республіка, м. Ніредьгаза	2402
104	Республіка Узбекистан, м. Ташкент	2081
105	Фінляндська Республіка, м. Гельсінкі	771
106	Французька Республіка, м. Париж	1979
107	Французька Республіка, м. Страсбург	129
108	Республіка Хорватія, м. Загреб	208
109	Чеська Республіка, м. Прага	4884
110	Чеська Республіка, м. Брно	3513
111	Швейцарська Конфедерація, м. Берн	370
112	Швейцарська Конфедерація, м. Женева	145
113	Королівство Швеція, м. Стокгольм	683
114	Японія, м. Токіо	236
115	Республіка Молдова, м. Бельці	13 837
116	Португальська Республіка, м. Порту	2898
	Усього:	422 137

Діаграма 5

Порівняння кількості виборців, включених до списків виборців на закордонних виборчих дільницях у 2002, 2004, 2006 роках



Вибори до Верховної Ради України 2006 року

Таблиця 3.7

Результати підрахунку голосів виборців на закордонних виборчих дільницях в межах іноземних країн на виборах народних депутатів України 26 березня 2006 року

Назва партії (блоку) – суб'єкта виборчого процесу	Кількість голосів виборців, поданих за кандидатів у депутати, включених до виборчого списку кожної партії (блоку)	
	абс.	відсоток
1	2	3
В межах закордонного виборчого округу:		
Блок „НАША УКРАЇНА”	13 637	39,97
Партія регіонів	7218	21,15
„Блок Юлії Тимошенко”	5935	17,39
„Громадянський блок ПОРА-ПРП”	1491	4,37
Соціалістична партія України	737	2,16
Блок Наталії Вітренко „Народна опозиція”	701	2,05
Український Народний Блок Костенка і Плюща	530	1,55
„Народний блок Литвина”	500	1,46
Всеукраїнське об'єднання „Свобода”	291	0,85
Комуністична партія України	275	0,80
Партія „Віче”	235	0,68
„Опозиційний блок НЕ ТАК!”	233	0,68
Партія Зелених України	143	0,41
Українська партія „Зелена планета”	105	0,30
Політична партія України „Партія політики ПУТІНА”	93	0,27
Партія Пенсіонерів України	75	0,21
Народний Рух України за єдність	72	0,21
Українська партія честі, боротьби з корупцією та організованою злочинністю	71	0,20
Блок ЮРІЯ КАРМАЗІНА	66	0,19
Блок НДП	61	0,17
Партія „Відродження”	56	0,16
Політична партія „Партія екологічного порятунку „ЕКО+25%”	50	0,14
Селянська партія України	45	0,13
„Блок Бориса Олійника та Михайла Сироти”	43	0,12
Партія патріотичних сил України	42	0,12
Всеукраїнська партія Народної Довіри	39	0,11
Виборчий блок „Влада народу”	39	0,11
Українська Національна Асамблея	38	0,11
Соціально-Християнська Партія	36	0,10
Українська Консервативна партія	34	0,09
Виборчий блок політичних партій „ЗА СОЮЗ”	33	0,09
Партія національно-економічного розвитку України	31	0,09
„Виборчий блок „Євген Марчук – „Єдність”	31	0,09
„Блок Лазаренка”	26	0,07
Партія Соціального Захисту	23	0,06
Політична партія „Трудова Україна”	21	0,06
„Виборчий блок „Держава – Трудовий Союз”	21	0,06
Соціально-екологічна партія „Союз. Чорнобиль. Україна.”	20	0,05
Політична партія „Європейська столиця”	19	0,05
Політична партія „Третя сила”	18	0,05
Політична партія „Вперед, Україно!”	17	0,04
„Блок Безпартійних „Сонце”	16	0,04
Всеукраїнська партія „Нова Сила”	14	0,04
Блок „Патріоти України”	13	0,03
Ліберальна партія України	3	0,00

РОЗДІЛ 3. ЗАКОРДОННИЙ ВИБОРЧИЙ ОКРУГ

Продовження таблиці 3.7

1	2	3
Австралійський Союз		
Блок „НАША УКРАЇНА”	26	46,42
„Блок Юлії Тимошенко”	13	23,21
Партія регіонів	4	7,14
Партія Зелених України	3	5,35
„Громадянський блок ПОРА-ПРП”	3	5,35
„Народний блок Литвина”	1	1,78
Всеукраїнська партія Народної Довіри	1	1,78
Українська партія честі, боротьби з корупцією та організованою злочинністю	1	1,78
Партія „Віче”	1	1,78
Українська Консервативна партія	1	1,78
Український Народний Блок Костенка і Плюща	1	1,78
Азербайджанська Республіка		
Блок „НАША УКРАЇНА”	59	57,84
Партія регіонів	25	24,50
„Блок Юлії Тимошенко”	8	7,84
Соціалістична партія України	4	3,92
Комуністична партія України	1	0,98
Партія „Відродження”	1	0,98
„Народний блок Литвина”	1	0,98
„Опозиційний блок НЕ ТАК!”	1	0,98
Народний Рух України за єдність	1	0,98
Алжирська Народна Демократична Республіка		
Партія регіонів	32	30,18
Блок „НАША УКРАЇНА”	27	25,47
„Блок Юлії Тимошенко”	16	15,09
„Народний блок Литвина”	4	3,77
Комуністична партія України	3	2,83
Блок Наталії Вітренко „Народна опозиція”	3	2,83
Соціалістична партія України	3	2,83
Всеукраїнська партія Народної Довіри	1	0,94
Партія національно-економічного розвитку України	1	0,94
Всеукраїнська партія „Нова Сила”	1	0,94
„Блок Безпартійних „Сонце”	1	0,94
„Громадянський блок ПОРА-ПРП”	1	0,94
Виборчий блок політичних партій „ЗА СОЮЗ”	1	0,94
Партія „Відродження”	1	0,94
Партія Пенсіонерів України	1	0,94
Партія Зелених України	1	0,94
Арабська Республіка Єгипет		
Партія регіонів	38	32,47
„Блок Юлії Тимошенко”	28	23,93
Блок „НАША УКРАЇНА”	17	14,52
Блок Наталії Вітренко „Народна опозиція”	5	4,27
„Опозиційний блок НЕ ТАК!”	5	4,27
„Народний блок Литвина”	4	3,41
Партія „Віче”	3	2,56
Комуністична партія України	2	1,70
„Громадянський блок ПОРА-ПРП”	2	1,70
Народний Рух України за єдність	2	1,70
Соціалістична партія України	1	0,85
Блок ЮРІЯ КАРМАЗІНА	1	0,85
Українська партія честі, боротьби з корупцією та організованою злочинністю	1	0,85
Українська партія „Зелена планета”	1	0,85
Соціально-Християнська Партія	1	0,85

Вибори до Верховної Ради України 2006 року

Продовження таблиці 3.7

1	2	3
Партія Зелених України	1	0,85
Український Народний Блок Костенка і Плюща	1	0,85
Аргентинська Республіка		
Блок „НАША УКРАЇНА”	66	37,93
„Блок Юлії Тимошенко”	19	10,91
Партія регіонів	14	8,04
„Громадянський блок ПОРА-ПРП”	11	6,32
Блок Наталії Вітренко „Народна опозиція”	10	5,74
„Народний блок Литвина”	8	4,59
Всеукраїнське об’єднання „Свобода”	6	3,44
Соціалістична партія України	4	2,29
„Опозиційний блок НЕ ТАК!”	4	2,29
Українська партія честі, боротьби з корупцією та організованою злочинністю	4	2,29
Українська Національна Асамблея	4	2,29
Українська партія „Зелена планета”	4	2,29
Комуністична партія України	3	1,72
Народний Рух України за єдність	3	1,72
Український Народний Блок Костенка і Плюща	3	1,72
Партія Соціального Захисту	2	1,14
Партія національно-економічного розвитку України	1	0,57
Партія Пенсіонерів України	1	0,57
Політична партія України „Партія політики ПУТІНА”	1	0,57
„Блок Безпартійних „Сонце”	1	0,57
Виборчий блок „Влада народу”	1	0,57
Виборчий блок політичних партій „ЗА СОЮЗ”	1	0,57
„Блок Бориса Олійника та Михайла Сироти”	1	0,57
Партія Зелених України	1	0,57
Велика Соціалістична Народна Лівійська Арабська Джамагірія		
„Блок Юлії Тимошенко”	35	29,91
Партія регіонів	32	27,35
Блок „НАША УКРАЇНА”	24	20,51
Соціалістична партія України	7	5,98
Український Народний Блок Костенка і Плюща	4	3,41
„Народний блок Литвина”	3	2,56
„Громадянський блок ПОРА-ПРП”	3	2,56
„Блок Бориса Олійника та Михайла Сироти”	2	1,70
Блок Наталії Вітренко „Народна опозиція”	1	0,85
Всеукраїнське об’єднання „Свобода”	1	0,85
Партія патріотичних сил України	1	0,85
Партія „Віче”	1	0,85
„Опозиційний блок НЕ ТАК!”	1	0,85
Гвінейська Республіка		
Партія регіонів	42	44,21
„Блок Юлії Тимошенко”	21	22,10
Блок „НАША УКРАЇНА”	11	11,57
„Народний блок Литвина”	6	6,31
Блок Наталії Вітренко „Народна опозиція”	3	3,15
Народний Рух України за єдність	2	2,10
„Опозиційний блок НЕ ТАК!”	2	2,10
Соціалістична партія України	2	2,10
Партія Соціального Захисту	1	1,05
Українська партія честі, боротьби з корупцією та організованою злочинністю	1	1,05
Селянська партія України	1	1,05
Виборчий блок політичних партій „ЗА СОЮЗ”	1	1,05
Соціально-Християнська Партія	1	1,05
Партія національно-економічного розвитку України	1	1,05

РОЗДІЛ 3. ЗАКОРДОННИЙ ВИБОРЧИЙ ОКРУГ

Продовження таблиці 3.7

1	2	3
Грецька Республіка		
Блок „НАША УКРАЇНА”	573	49,43
Партія регіонів	209	18,03
„Блок Юлії Тимошенко”	199	17,16
„Громадянський блок ПОРА-ПРП”	26	2,24
Соціалістична партія України	25	2,15
Український Народний Блок Костенка і Плюща	12	1,03
Партія „Віче”	12	1,03
„Опозиційний блок НЕ ТАК!”	11	0,94
Блок Наталії Вітренко „Народна опозиція”	10	0,86
Комуністична партія України	8	0,69
„Народний блок Литвина”	7	0,60
Всеукраїнське об’єднання „Свобода”	7	0,60
Політична партія України „Партія політики ПУТІНА”	6	0,51
Блок ЮРІЯ КАРМАЗІНА	6	0,51
Українська партія „Зелена планета”	5	0,43
Всеукраїнська партія Народної Довіри	3	0,25
Політична партія „Третя сила”	3	0,25
Всеукраїнська партія „Нова Сила”	3	0,25
„Виборчий блок „Євген Марчук – „Єдність”	2	0,17
Блок НДП	2	0,17
Політична партія „Партія екологічного порятунку „ЕКО+25%”	2	0,17
Партія Зелених України	2	0,17
Українська партія честі, боротьби з корупцією та організованою злочинністю	2	0,17
„Блок Бориса Олійника та Михайла Сироти”	1	0,08
„Виборчий блок „Держава – Трудовий Союз”	1	0,08
Блок „Патріоти України”	1	0,08
Партія патріотичних сил України	1	0,08
Соціально-екологічна партія „Союз. Чорнобиль. Україна.”	1	0,08
Політична партія „Трудова Україна”	1	0,08
Партія Пенсіонерів України	1	0,08
Грузія		
Партія регіонів	46	31,50
Блок „НАША УКРАЇНА”	44	30,13
„Блок Юлії Тимошенко”	26	17,80
„Народний блок Литвина”	4	2,73
Політична партія „Європейська столиця”	3	2,05
Соціалістична партія України	2	1,36
„Опозиційний блок НЕ ТАК!”	2	1,36
Блок НДП	2	1,36
Блок Наталії Вітренко „Народна опозиція”	1	0,68
Всеукраїнська партія Народної Довіри	1	0,68
Українська партія честі, боротьби з корупцією та організованою злочинністю	1	0,68
Українська партія „Зелена планета”	1	0,68
Виборчий блок політичних партій „ЗА СОЮЗ”	1	0,68
Партія „Відродження”	1	0,68
Партія Пенсіонерів України	1	0,68
Соціально-Християнська Партія	1	0,68
Політична партія „Трудова Україна”	1	0,68
Український Народний Блок Костенка і Плюща	1	0,68
Держава Ізраїль		
Партія регіонів	227	48,71
Блок „НАША УКРАЇНА”	100	21,45
„Блок Юлії Тимошенко”	55	11,80
„Громадянський блок ПОРА-ПРП”	14	3,00

Вибори до Верховної Ради України 2006 року

Продовження таблиці 3.7

1	2	3
Соціалістична партія України	12	2,57
Комуністична партія України	10	2,14
Блок Наталії Вітренко „Народна опозиція”	6	1,28
„Опозиційний блок НЕ ТАК!”	6	1,28
Партія Зелених України	4	0,85
Партія Пенсіонерів України	4	0,85
Партія „Віче”	4	0,85
Українська партія честі, боротьби з корупцією та організованою злочинністю	4	0,85
„Народний блок Литвина”	3	0,64
Виборчий блок політичних партій „ЗА СОЮЗ”	3	0,64
Народний Рух України за єдність	2	0,42
Блок ЮРІЯ КАРМАЗІНА	2	0,42
Партія Соціального Захисту	1	0,21
Політична партія „Вперед, Україно!”	1	0,21
Політична партія України „Партія політики ПУТІНА”	1	0,21
Блок НДП	1	0,21
Українська партія „Зелена планета”	1	0,21
„Блок Безпартійних „Сонце”	1	0,21
Держава Кувейт		
Партія регіонів	38	42,69
„Блок Юлії Тимошенко”	22	24,71
Блок „НАША УКРАЇНА”	5	5,61
Соціалістична партія України	3	3,37
Партія Зелених України	3	3,37
Блок Наталії Вітренко „Народна опозиція”	2	2,24
Партія Соціального Захисту	1	1,12
Виборчий блок „Влада народу”	1	1,12
„Блок Безпартійних „Сонце”	1	1,12
Політична партія „Партія екологічного порятунку „ЕКО+25%”	1	1,12
Блок ЮРІЯ КАРМАЗІНА	1	1,12
Українська партія „Зелена планета”	1	1,12
„Громадянський блок ПОРА-ПРП”	1	1,12
Партія національно-економічного розвитку України	1	1,12
Український Народний Блок Костенка і Плюща	1	1,12
Партія „Віче”	1	1,12
Політична партія „Трудова Україна”	1	1,12
Естонська Республіка		
Партія регіонів	708	66,47
Блок „НАША УКРАЇНА”	101	9,48
„Блок Юлії Тимошенко”	64	6,00
Блок Наталії Вітренко „Народна опозиція”	25	2,34
„Народний блок Литвина”	19	1,78
Комуністична партія України	18	1,69
„Громадянський блок ПОРА-ПРП”	15	1,40
Соціалістична партія України	12	1,12
Партія Пенсіонерів України	9	0,84
Політична партія України „Партія політики ПУТІНА”	8	0,75
„Опозиційний блок НЕ ТАК!”	6	0,56
Народний Рух України за єдність	5	0,46
Селянська партія України	5	0,46
Партія Зелених України	5	0,46
Всеукраїнська партія Народної Довіри	4	0,37
Український Народний Блок Костенка і Плюща	4	0,37
Блок НДП	4	0,37
Виборчий блок „Влада народу”	4	0,37
Українська партія честі, боротьби з корупцією та організованою злочинністю	4	0,37

РОЗДІЛ 3. ЗАКОРДОННИЙ ВИБОРЧИЙ ОКРУГ

Продовження таблиці 3.7

1	2	3
Політична партія „Трудова Україна”	3	0,28
„Виборчий блок „Держава – Трудовий Союз”	3	0,28
Партія патріотичних сил України	3	0,28
Українська партія „Зелена планета”	3	0,28
Партія Соціального Захисту	2	0,18
„Блок Лазаренка”	2	0,18
Всеукраїнське об’єднання „Свобода”	2	0,18
Соціально-екологічна партія „Союз. Чорнобиль. Україна.”	2	0,18
Політична партія „Вперед, Україно!”	2	0,18
Українська Консервативна партія	2	0,18
Партія національно-економічного розвитку України	1	0,09
„Блок Бориса Олійника та Михайла Сироти”	1	0,09
Партія „Відродження”	1	0,09
Партія „Віче”	1	0,09
Блок ЮРІЯ КАРМАЗІНА	1	0,09
Політична партія „Третя сила”	1	0,09
Соціально-Християнська Партія	1	0,09
„Виборчий блок „Євген Марчук – „Єдність”	1	0,09
Ірландія		
Блок „НАША УКРАЇНА”	159	55,98
„Блок Юлії Тимошенко”	55	19,36
„Громадянський блок ПОРА-ПРП”	24	8,45
Партія регіонів	18	6,33
Всеукраїнське об’єднання „Свобода”	6	2,11
Соціалістична партія України	5	1,76
Партія Зелених України	4	1,40
Блок Наталії Вітренко „Народна опозиція”	3	1,05
Український Народний Блок Костенка і Плюща	3	1,05
„Народний блок Литвина”	3	1,05
Комуністична партія України	1	0,35
Політична партія „Європейська столиця”	1	0,35
Партія „Віче	1	0,35
Ісламська Республіка Іран		
Партія регіонів	22	44,89
„Народний блок Литвина”	5	10,20
Блок „НАША УКРАЇНА”	5	10,20
„Блок Юлії Тимошенко”	5	10,20
Блок Наталії Вітренко „Народна опозиція”	3	6,12
„Опозиційний блок НЕ ТАК!”	2	4,08
Партія „Віче”	2	4,08
„Блок Лазаренка”	1	2,04
Партія патріотичних сил України	1	2,04
Політична партія „Партія екологічного порятунку „ЕКО+25%”	1	2,04
Соціалістична партія України	1	2,04
Ісламська Республіка Пакистан		
Партія регіонів	39	57,35
Блок „НАША УКРАЇНА”	9	13,23
„Блок Юлії Тимошенко”	6	8,82
„Блок Лазаренка”	2	2,94
„Народний блок Литвина”	2	2,94
Комуністична партія України	1	1,47
Блок Наталії Вітренко „Народна опозиція”	1	1,47
Соціалістична партія України	1	1,47
„Опозиційний блок НЕ ТАК!”	1	1,47

Вибори до Верховної Ради України 2006 року

Продовження таблиці 3.7

1	2	3
Українська партія честі, боротьби з корупцією та організованою злочинністю	1	1,47
„Громадянський блок ПОРА-ПРП”	1	1,47
Партія „Віче”	1	1,47
Італійська Республіка		
Блок „НАША УКРАЇНА”	922	61,92
„Блок Юлії Тимошенко”	294	19,74
Український Народний Блок Костенка і Плюща	94	6,31
„Громадянський блок ПОРА-ПРП”	47	3,15
Партія регіонів	30	2,01
Всеукраїнське об’єднання „Свобода”	26	1,74
Соціалістична партія України	10	0,67
„Народний блок Литвина”	9	0,60
„Блок Бориса Олійника та Михайла Сироти”	5	0,33
Партія Зелених України	4	0,26
Партія „Віче”	4	0,26
Блок ЮРІЯ КАРМАЗІНА	4	0,26
Блок Наталії Вітренко „Народна опозиція”	3	0,20
„Опозиційний блок НЕ ТАК!”	3	0,20
Народний Рух України за єдність	2	0,13
Українська партія „Зелена планета”	2	0,13
Комуністична партія України	1	0,06
Політична партія „Європейська столиця”	1	0,06
Партія Соціального Захисту	1	0,06
Українська партія честі, боротьби з корупцією та організованою злочинністю	1	0,06
Українська Національна Асамблея	1	0,06
Політична партія „Партія екологічного порятунку „ЕКО+25%”	1	0,06
Партія Пенсіонерів України	1	0,06
Йорданське Хашимітське Королівство		
Партія регіонів	50	523,00
Блок „НАША УКРАЇНА”	23	9,00
„Блок Юлії Тимошенко”	9	3,00
Партія Зелених України	3	2,00
Блок Наталії Вітренко „Народна опозиція”	2	2,00
Соціалістична партія України	2	2,00
„Народний блок Литвина”	2	1,00
Комуністична партія України	1	1,00
Політична партія „Партія екологічного порятунку „ЕКО+25%”	1	1,00
Українська партія „Зелена планета”	1	1,00
Український Народний Блок Костенка і Плюща	1	1,00
Партія Пенсіонерів України	1	1,00
Партія „Віче”	1	1,00
Виборчий блок політичних партій „ЗА СОЮЗ”	1	1,00
Всеукраїнське об’єднання „Свобода”	1	1,00
Канада		
Блок „НАША УКРАЇНА”	807	59,38
„Блок Юлії Тимошенко”	267	19,64
„Громадянський блок ПОРА-ПРП”	88	6,47
Партія регіонів	60	4,41
Соціалістична партія України	25	1,83
Український Народний Блок Костенка і Плюща	25	1,83
Всеукраїнське об’єднання „Свобода”	21	1,54
Блок Наталії Вітренко „Народна опозиція”	12	0,88
„Народний блок Литвина”	7	0,51
Українська Національна Асамблея	5	0,36

РОЗДІЛ 3. ЗАКОРДОННИЙ ВИБОРЧИЙ ОКРУГ

Продовження таблиці 3.7

1	2	3
Комуністична партія України	4	0,29
Українська партія „Зелена планета”	4	0,29
„Блок Бориса Олійника та Михайла Сироти”	2	0,14
„Опозиційний блок НЕ ТАК!”	2	0,14
Українська партія честі, боротьби з корупцією та організованою злочинністю	2	0,14
Партія патріотичних сил України	2	0,14
Виборчий блок „Влада народу”	2	0,14
Партія Зелених України	2	0,14
Українська Консервативна партія	2	0,14
Народний Рух України за єдність	1	0,07
Політична партія „Партія екологічного порятунку „ЕКО+25%”	1	0,07
Політична партія „Трудова Україна”	1	0,07
Киргизька Республіка		
Партія регіонів	36	46,75
Блок „НАША УКРАЇНА”	16	20,77
„Блок Юлії Тимошенко”	5	6,49
„Громадянський блок ПОРА-ПРП”	3	3,89
„Опозиційний блок НЕ ТАК!”	2	2,59
Політична партія України „Партія політики ПУТИНА”	2	2,59
Українська партія „Зелена планета”	2	2,59
Комуністична партія України	1	1,29
Українська Національна Асамблея	1	1,29
Партія Пенсіонерів України	1	1,29
Партія „Віче”	1	1,29
Український Народний Блок Костенка і Плюща	1	1,29
„Народний блок Литвина”	1	1,29
Всеукраїнська партія Народної Довіри	1	1,29
Китайська Народна Республіка		
Партія регіонів	44	25,14
„Блок Юлії Тимошенко”	39	22,28
„Народний блок Литвина”	39	22,28
Партія „Віче”	8	4,57
Соціалістична партія України	6	3,42
„Громадянський блок ПОРА-ПРП”	5	2,85
Комуністична партія України	5	2,85
Блок Наталії Вітренко „Народна опозиція”	4	2,28
Українська партія „Зелена планета”	4	2,28
„Опозиційний блок НЕ ТАК!”	3	1,71
Партія Соціального Захисту	2	1,14
Партія патріотичних сил України	1	0,57
Блок „НАША УКРАЇНА”	1	0,57
Виборчий блок політичних партій „ЗА СОЮЗ”	1	0,57
Політична партія „Трудова Україна”	1	0,57
Партія Зелених України	1	0,57
Український Народний Блок Костенка і Плюща	1	0,57
Партія національно-економічного розвитку України	1	0,57
Королівство Бельгія		
Блок „НАША УКРАЇНА”	117	33,05
„Блок Юлії Тимошенко”	69	19,49
Партія регіонів	35	9,88
Соціалістична партія України	10	2,82
„Громадянський блок ПОРА-ПРП”	10	2,82
„Народний блок Литвина”	9	2,54
Блок Наталії Вітренко „Народна опозиція”	5	1,41
Українська партія „Зелена планета”	5	1,41

Вибори до Верховної Ради України 2006 року

Продовження таблиці 3.7

1	2	3
Партія „Віче”	5	1,41
Український Народний Блок Костенка і Плюща	4	1,12
Партія Зелених України	3	0,84
Партія патріотичних сил України	3	0,84
Партія Пенсіонерів України	3	0,84
„Опозиційний блок НЕ ТАК!”	2	0,56
Політична партія України „Партія політики ПУТІНА”	2	0,56
Соціально-екологічна партія „Союз. Чорнобиль. Україна.”	2	0,56
Політична партія „Європейська столиця”	1	0,28
Партія Соціального Захисту	1	0,28
Виборчий блок політичних партій „ЗА СОЮЗ”	1	0,28
Соціально-Християнська Партія	1	0,28
Всеукраїнське об’єднання „Свобода”	1	0,28
Всеукраїнська партія Народної Довіри	1	0,28
Королівство Данія		
Блок „НАША УКРАЇНА”	45	41,66
„Блок Юлії Тимошенко”	27	25,00
Партія регіонів	15	13,88
„Громадянський блок ПОРА-ПРП”	6	5,55
Соціалістична партія України	3	2,77
„Народний блок Литвина”	2	1,85
Український Народний Блок Костенка і Плюща	2	1,85
Партія „Віче”	2	1,85
„Опозиційний блок НЕ ТАК!”	2	1,85
Партія Зелених України	1	0,92
Королівство Іспанія		
Блок „НАША УКРАЇНА”	829	56,35
„Блок Юлії Тимошенко”	346	23,52
Партія регіонів	63	4,28
„Громадянський блок ПОРА-ПРП”	62	4,21
Соціалістична партія України	48	3,26
Український Народний Блок Костенка і Плюща	28	1,90
„Народний блок Литвина”	13	0,88
Всеукраїнське об’єднання „Свобода”	12	0,81
Народний Рух України за єдність	5	0,33
Блок Наталії Вітренко „Народна опозиція”	5	0,33
Селянська партія України	5	0,33
„Опозиційний блок НЕ ТАК!”	4	0,27
Партія Зелених України	4	0,27
Партія „Віче”	3	0,20
Українська партія „Зелена планета”	3	0,20
Блок ЮРІЯ КАРМАЗІНА	3	0,20
Політична партія „Партія екологічного порятунку „ЕКО+25%”	3	0,20
Виборчий блок „Влада народу”	3	0,20
Політична партія „Європейська столиця”	2	0,13
Українська партія честі, боротьби з корупцією та організованою злочинністю	2	0,13
Українська Консервативна партія	2	0,13
„Блок Бориса Олійника та Михайла Сироти”	2	0,13
Комуністична партія України	1	0,06
Партія Соціального Захисту	1	0,06
Українська Національна Асамблея	1	0,06
Партія патріотичних сил України	1	0,06
Політична партія України „Партія політики ПУТІНА”	1	0,06
„Виборчий блок „Євген Марчук – „Єдність”	1	0,06
„Блок Лазаренка”	1	0,06
Партія Пенсіонерів України	1	0,06

РОЗДІЛ 3. ЗАКОРДОННИЙ ВИБОРЧИЙ ОКРУГ

Продовження таблиці 3.7

1	2	3
Королівство Марокко		
Партія регіонів	10	25,64
„Блок Юлії Тимошенко”	10	25,64
Блок „НАША УКРАЇНА”	9	23,07
„Громадянський блок ПОРА-ПРП”	4	10,25
Український Народний Блок Костенка і Плюща	3	7,69
Блок Наталії Вітренко „Народна опозиція”	1	2,56
Королівство Нідерланди		
Блок „НАША УКРАЇНА”	99	44,39
„Блок Юлії Тимошенко”	45	20,17
Партія регіонів	29	13,00
„Громадянський блок ПОРА-ПРП”	25	11,21
„Опозиційний блок НЕ ТАК!”	6	2,69
Соціалістична партія України	5	2,24
Український Народний Блок Костенка і Плюща	5	2,24
Партія Зелених України	3	1,34
Партія „Віче”	2	0,89
„Виборчий блок „Євген Марчук – „Єдність”	1	0,44
Всеукраїнське об’єднання „Свобода”	1	0,44
Королівство Норвегія		
Блок „НАША УКРАЇНА”	22	38,59
„Блок Юлії Тимошенко”	15	26,31
Партія регіонів	11	19,29
Соціалістична партія України	3	5,26
Блок Наталії Вітренко „Народна опозиція”	2	3,50
Комуністична партія України	1	1,75
Партія „Віче”	1	1,75
„Громадянський блок ПОРА-ПРП”	1	1,75
Королівство Саудівська Аравія		
Партія регіонів	12	36,36
„Блок Юлії Тимошенко”	8	24,24
Блок „НАША УКРАЇНА”	3	9,09
„Опозиційний блок НЕ ТАК!”	2	6,06
Блок Наталії Вітренко „Народна опозиція”	1	3,03
Партія „Віче”	1	3,03
Українська партія честі, боротьби з корупцією та організованою злочинністю	1	3,03
Партія патріотичних сил України	1	3,03
Українська Консервативна партія	1	3,03
Соціалістична партія України	1	3,03
„Народний блок Литвина”	1	3,03
Королівство Таїланд		
Блок „НАША УКРАЇНА”	13	38,23
„Блок Юлії Тимошенко”	7	20,58
Блок Наталії Вітренко „Народна опозиція”	4	11,76
Партія регіонів	2	5,88
„Народний блок Литвина”	2	5,88
Всеукраїнська партія Народної Довіри	1	2,94
Українська Національна Асамблея	1	2,94
Всеукраїнська партія „Нова Сила”	1	2,94
Український Народний Блок Костенка і Плюща	1	2,94
Політична партія „Вперед, Україно!”	1	2,94

Вибори до Верховної Ради України 2006 року

Продовження таблиці 3.7

1	2	3
Королівство Швеція		
Блок „НАША УКРАЇНА”	48	39,02
„Блок Юлії Тимошенко”	31	25,20
Партія регіонів	14	11,38
Соціалістична партія України	4	3,25
Український Народний Блок Костенка і Плюща	3	2,43
Всеукраїнське об'єднання „Свобода”	3	2,43
„Громадянський блок ПОРА-ПРП”	3	2,43
„Народний блок Литвина”	2	1,62
„Опозиційний блок НЕ ТАК!”	2	1,62
Політична партія „Вперед, Україно!”	1	0,81
Політична партія „Третя сила”	1	0,81
Латвійська Республіка		
Партія регіонів	203	53,42
„Блок Юлії Тимошенко”	48	12,63
Блок „НАША УКРАЇНА”	43	11,31
Соціалістична партія України	13	3,42
Комуністична партія України	10	2,63
„Народний блок Литвина”	9	2,36
Блок Наталії Вітренко „Народна опозиція”	5	1,31
„Громадянський блок ПОРА-ПРП”	5	1,31
„Опозиційний блок НЕ ТАК!”	4	1,05
Партія Зелених України	4	1,05
Народний Рух України за єдність	3	0,78
Політична партія „Партія екологічного порятунку „ЕКО+25%”	3	0,78
Українська партія честі, боротьби з корупцією та організованою злочинністю	3	0,78
Політична партія України „Партія політики ПУТІНА”	3	0,78
„Блок Бориса Олійника та Михайла Сироти”	2	0,52
Соціально-Християнська Партія	2	0,52
Українська партія „Зелена планета”	2	0,52
Український Народний Блок Костенка і Плюща	2	0,52
Блок НДП	2	0,52
Партія „Віче”	2	0,52
Політична партія „Європейська столиця”	1	0,26
Партія національно-економічного розвитку України	1	0,26
Виборчий блок „Влада народу”	1	0,26
Селянська партія України	1	0,26
Партія патріотичних сил України	1	0,26
„Виборчий блок „Держава – Трудовий Союз”	1	0,26
Всеукраїнське об'єднання „Свобода”	1	0,26
Литовська Республіка		
Партія регіонів	68	35,05
Блок „НАША УКРАЇНА”	53	27,31
„Блок Юлії Тимошенко”	24	12,37
Комуністична партія України	7	3,60
Блок Наталії Вітренко „Народна опозиція”	6	3,09
„Громадянський блок ПОРА-ПРП”	6	3,09
„Народний блок Литвина”	6	3,09
Соціалістична партія України	4	2,06
„Опозиційний блок НЕ ТАК!”	3	1,54
Політична партія України „Партія політики ПУТІНА”	2	1,03
„Блок Лазаренка”	1	0,51
Політична партія „Партія екологічного порятунку „ЕКО+25%”	1	0,51
Українська партія „Зелена планета”	1	0,51
Виборчий блок „Влада народу”	1	0,51

РОЗДІЛ 3. ЗАКОРДОННИЙ ВИБОРЧИЙ ОКРУГ

Продовження таблиці 3.7

1	2	3
Політична партія „Вперед, Україно!”	1	0,51
Партія „Віче”	1	0,51
Блок НДП	1	0,51
Всеукраїнське об’єднання „Свобода”	1	0,51
Український Народний Блок Костенка і Плюща	1	0,51
„Виборчий блок „Євген Марчук – „Єдність”	1	0,51
Ліванська Республіка		
Партія регіонів	120	43,32
„Блок Юлії Тимошенко”	83	29,96
Блок „НАША УКРАЇНА”	20	7,22
„Народний блок Литвина”	10	3,61
Партія „Віче”	9	3,24
Блок Наталії Вітренко „Народна опозиція”	6	2,16
Соціалістична партія України	5	1,80
„Опозиційний блок НЕ ТАК!”	3	1,08
Комуністична партія України	2	0,72
„Виборчий блок „Євген Марчук – „Єдність”	2	0,72
Блок ЮРІЯ КАРМАЗІНА	2	0,72
Партія Зелених України	2	0,72
Політична партія „Європейська столиця”	1	0,36
„Блок Лазаренка”	1	0,36
Український Народний Блок Костенка і Плюща	1	0,36
„Громадянський блок ПОРА-ПРП”	1	0,36
Партія „Відродження”	1	0,36
Малайзія		
Блок „НАША УКРАЇНА”	6	35,29
„Блок Юлії Тимошенко”	4	23,52
Блок Наталії Вітренко „Народна опозиція”	2	11,76
„Громадянський блок ПОРА-ПРП”	2	11,76
Комуністична партія України	1	5,88
Партія регіонів	1	5,88
Всеукраїнська партія Народної Довіри	1	5,88
Мексиканські Сполучені Штати		
Блок „НАША УКРАЇНА”	22	38,59
„Блок Юлії Тимошенко”	14	24,56
Партія регіонів	6	10,52
Блок Наталії Вітренко „Народна опозиція”	6	10,52
Соціалістична партія України	4	7,01
Комуністична партія України	1	1,75
Народний Рух України за єдність	1	1,75
„Громадянський блок ПОРА-ПРП”	1	1,75
Українська партія честі, боротьби з корупцією та організованою злочинністю	1	1,75
„Народний блок Литвина”	1	1,75
Об’єднане Королівство Великобританії та Північної Ірландії		
Блок „НАША УКРАЇНА”	370	54,41
„Блок Юлії Тимошенко”	144	21,17
„Громадянський блок ПОРА-ПРП”	64	9,41
Партія регіонів	37	5,44
Український Народний Блок Костенка і Плюща	17	2,50
Соціалістична партія України	11	1,61
Всеукраїнське об’єднання „Свобода”	8	1,17
Партія „Віче”	5	0,73
Блок „Патріоти України”	4	0,58
Блок Наталії Вітренко „Народна опозиція”	3	0,44
„Опозиційний блок НЕ ТАК!”	3	0,44

Вибори до Верховної Ради України 2006 року

Продовження таблиці 3.7

1	2	3
Партія Зелених України	3	0,44
Партія „Відродження”	2	0,29
Комуністична партія України	1	0,14
Політична партія „Партія екологічного порятунку „ЕКО+25%”	1	0,14
Партія Пенсіонерів України	1	0,14
Ліберальна партія України	1	0,14
Об'єднані Арабські Емірати		
Партія регіонів	32	31,68
Блок „НАША УКРАЇНА”	18	17,82
„Блок Юлії Тимошенко”	15	14,85
Соціалістична партія України	6	5,94
„Опозиційний блок НЕ ТАК!”	6	5,94
„Громадянський блок ПОРА-ПРП”	4	3,96
„Народний блок Литвина”	2	1,98
Політична партія „Трудова Україна”	2	1,98
Комуністична партія України	1	0,99
Народний Рух України за єдність	1	0,99
Партія національно-економічного розвитку України	1	0,99
Політична партія „Партія екологічного порятунку „ЕКО+25%”	1	0,99
„Блок Безпартійних „Сонце”	1	0,99
Українська партія честі, боротьби з корупцією та організованою злочинністю	1	0,99
Політична партія „Вперед, Україно!”	1	0,99
Партія Зелених України	1	0,99
Український Народний Блок Костенка і Плюща	1	0,99
Південно-Африканська Республіка		
Партія регіонів	16	18,82
Блок „НАША УКРАЇНА”	15	17,64
„Блок Юлії Тимошенко”	15	17,64
„Народний блок Литвина”	7	8,23
Соціалістична партія України	6	7,05
Український Народний Блок Костенка і Плюща	3	3,52
Політична партія України „Партія політики ПУТІНА”	3	3,52
„Громадянський блок ПОРА-ПРП”	3	3,52
Блок Наталії Вітренко „Народна опозиція”	2	2,35
Партія „Віче”	2	2,35
Партія національно-економічного розвитку України	2	2,35
Соціально-Християнська Партія	2	2,35
„Виборчий блок „Держава – Трудовий Союз”	2	2,35
Політична партія „Європейська столиця”	1	1,17
Партія Зелених України	1	1,17
Політична партія „Партія екологічного порятунку „ЕКО+25%”	1	1,17
Партія „Відродження”	1	1,17
Португальська Республіка		
Блок „НАША УКРАЇНА”	677	50,11
„Блок Юлії Тимошенко”	364	26,94
„Громадянський блок ПОРА-ПРП”	86	6,36
Партія регіонів	80	5,92
Соціалістична партія України	33	2,44
Український Народний Блок Костенка і Плюща	23	1,70
„Народний блок Литвина”	11	0,81
Блок Наталії Вітренко „Народна опозиція”	8	0,59
Партія „Віче”	8	0,59
Комуністична партія України	7	0,51
Українська Консервативна партія	5	0,37
„Опозиційний блок НЕ ТАК!”	4	0,29
Всеукраїнське об'єднання „Свобода”	3	0,22

РОЗДІЛ 3. ЗАКОРДОННИЙ ВИБОРЧИЙ ОКРУГ

Продовження таблиці 3.7

1	2	3
Селянська партія України	3	0,22
„Блок Лазаренка”	2	0,14
Блок ЮРІЯ КАРМАЗІНА	2	0,14
Українська партія „Зелена планета”	2	0,14
Соціально-Християнська Партія	2	0,14
Партія Зелених України	2	0,14
Партія національно-економічного розвитку України	2	0,14
„Блок Бориса Олійника та Михайла Сироти”	2	0,14
Блок НДП	1	0,07
Виборчий блок політичних партій „ЗА СОЮЗ”	1	0,07
Українська партія честі, боротьби з корупцією та організованою злочинністю	1	0,07
Партія Пенсіонерів України	1	0,07
Республіка Австрія		
Блок „НАША УКРАЇНА”	209	43,18
„Блок Юлії Тимошенко”	110	22,72
Партія регіонів	42	8,67
„Громадянський блок ПОРА-ПРП”	33	6,81
Соціалістична партія України	16	3,30
„Народний блок Литвина”	12	2,47
Партія „Віче”	12	2,47
Український Народний Блок Костенка і Плюща	7	1,44
Комуністична партія України	4	0,82
Блок Наталії Вітренко „Народна опозиція”	4	0,82
„Опозиційний блок НЕ ТАК!”	3	0,61
Блок НДП	3	0,61
Всеукраїнське об’єднання „Свобода”	3	0,61
Партія Зелених України	3	0,61
„Виборчий блок „Євген Марчук – „Єдність”	2	0,41
Народний Рух України за єдність	1	0,20
Українська Консервативна партія	1	0,20
Селянська партія України	1	0,20
Соціально-Християнська Партія	1	0,20
Українська партія „Зелена планета”	1	0,20
Всеукраїнська партія „Нова Сила”	1	0,20
Українська Національна Асамблея	1	0,20
Політична партія „Третя сила”	1	0,20
Українська партія честі, боротьби з корупцією та організованою злочинністю	1	0,20
Республіка Ангола		
Партія регіонів	20	36,36
Блок „НАША УКРАЇНА”	14	25,45
„Блок Юлії Тимошенко”	9	16,36
Партія „Віче”	3	5,45
Партія Зелених України	2	3,63
Соціалістична партія України	1	1,81
Політична партія „Третя сила”	1	1,81
Політична партія „Партія екологічного порятунку „ЕКО+25%”	1	1,81
„Опозиційний блок НЕ ТАК!”	1	1,81
Республіка Білорусь		
Партія регіонів	290	42,64
Блок „НАША УКРАЇНА”	105	15,44
„Блок Юлії Тимошенко”	92	13,52
Блок Наталії Вітренко „Народна опозиція”	31	4,55
„Народний блок Литвина”	20	2,94
Соціалістична партія України	20	2,94
Комуністична партія України	18	2,64
„Громадянський блок ПОРА-ПРП”	11	1,61

Вибори до Верховної Ради України 2006 року

Продовження таблиці 3.7

1	2	3
Українська партія честі, боротьби з корупцією та організованою злочинністю	8	1,17
Український Народний Блок Костенка і Плюща	6	0,88
Партія „Відродження”	6	0,88
Політична партія України „Партія політики ПУТІНА”	6	0,88
Виборчий блок політичних партій „ЗА СОЮЗ”	6	0,88
„Опозиційний блок НЕ ТАК!”	4	0,58
Блок НДП	4	0,58
Виборчий блок „Влада народу”	4	0,58
Партія „Віче”	4	0,58
„Виборчий блок „Євген Марчук – „Єдність”	3	0,44
Українська партія „Зелена планета”	3	0,44
Селянська партія України	3	0,44
Партія Зелених України	3	0,44
Народний Рух України за єдність	2	0,29
Партія національно-економічного розвитку України	2	0,29
Партія Пенсіонерів України	2	0,29
Соціально-екологічна партія „Союз. Чорнобиль. Україна.”	2	0,29
Соціально-Християнська Партія	2	0,29
„Блок Бориса Олійника та Михайла Сироти”	2	0,29
„Блок Лазаренка”	1	0,14
Ліберальна партія України	1	0,14
Українська Національна Асамблея	1	0,14
Політична партія „Третя сила”	1	0,14
Блок ЮРІЯ КАРМАЗІНА	1	0,14
Партія патріотичних сил України	1	0,14
Політична партія „Вперед, Україно!”	1	0,14
Всеукраїнське об’єднання „Свобода”	1	0,14
Республіка Болгарія		
Партія регіонів	134	36,81
Блок „НАША УКРАЇНА”	53	14,56
„Блок Юлії Тимошенко”	51	14,01
„Народний блок Литвина”	25	6,86
Соціалістична партія України	12	3,29
Українська партія „Зелена планета”	8	2,19
Блок НДП	7	1,92
Партія „Віче”	7	1,92
„Громадянський блок ПОРА-ПРП”	6	1,64
„Опозиційний блок НЕ ТАК!”	5	1,37
Партія „Відродження”	5	1,37
Блок Наталії Вітренко „Народна опозиція”	3	0,82
Українська партія честі, боротьби з корупцією та організованою злочинністю	3	0,82
Політична партія України „Партія політики ПУТІНА”	3	0,82
Партія Пенсіонерів України	3	0,82
Всеукраїнська партія Народної Довіри	2	0,54
„Блок Бориса Олійника та Михайла Сироти”	2	0,54
„Блок Безпартійних „Сонце”	2	0,54
Політична партія „Вперед, Україно!”	2	0,54
Соціально-Християнська Партія	2	0,54
Партія Зелених України	2	0,54
Український Народний Блок Костенка і Плюща	2	0,54
Комуністична партія України	1	0,27
Народний Рух України за єдність	1	0,27
„Блок Лазаренка”	1	0,27
Всеукраїнське об’єднання „Свобода”	1	0,27
Блок ЮРІЯ КАРМАЗІНА	1	0,27
Селянська партія України	1	0,27

РОЗДІЛ 3. ЗАКОРДОННИЙ ВИБОРЧИЙ ОКРУГ

Продовження таблиці 3.7

1	2	3
Виборчий блок „Влада народу”	1	0,27
Виборчий блок політичних партій „ЗА СОЮЗ”	1	0,27
Політична партія „Трудова Україна”	1	0,27
Республіка Вірменія		
Блок „НАША УКРАЇНА”	37	36,27
Партія регіонів	36	35,29
„Блок Юлії Тимошенко”	8	7,84
Соціалістична партія України	4	3,92
„Громадянський блок ПОРА-ПРП”	4	3,92
„Народний блок Литвина”	3	2,94
Комуністична партія України	2	1,96
Політична партія України „Партія політики ПУТІНА”	2	1,96
Блок Наталії Вітренко „Народна опозиція”	1	0,98
Український Народний Блок Костенка і Плюща	1	0,98
Партія Зелених України	1	0,98
Українська партія „Зелена планета”	1	0,98
Партія Пенсіонерів України	1	0,98
Республіка Індія		
Партія регіонів	10	28,57
„Блок Юлії Тимошенко”	10	28,57
Блок „НАША УКРАЇНА”	4	11,42
Соціалістична партія України	4	11,42
„Народний блок Литвина”	2	5,71
„Опозиційний блок НЕ ТАК!”	2	5,71
Комуністична партія України	1	2,85
Республіка Ірак		
Партія регіонів	20	28,57
Блок „НАША УКРАЇНА”	19	27,14
„Блок Юлії Тимошенко”	13	18,57
„Народний блок Литвина”	3	4,28
Соціалістична партія України	2	2,85
„Громадянський блок ПОРА-ПРП”	2	2,85
Блок ЮРІЯ КАРМАЗІНА	2	2,85
Комуністична партія України	1	1,42
Блок НДП	1	1,42
Партія „Віче”	1	1,42
Партія патріотичних сил України	1	1,42
Республіка Казахстан		
Партія регіонів	49	35,50
Блок „НАША УКРАЇНА”	32	23,18
„Блок Юлії Тимошенко”	18	13,04
Соціалістична партія України	7	5,07
Комуністична партія України	5	3,62
Український Народний Блок Костенка і Плюща	3	2,17
Партія Пенсіонерів України	3	2,17
Блок Наталії Вітренко „Народна опозиція”	2	1,44
Партія Зелених України	2	1,44
„Народний блок Литвина”	1	0,72
Партія національно-економічного розвитку України	1	0,72
„Виборчий блок „Євген Марчук – „Єдність”	1	0,72
Українська партія „Зелена планета”	1	0,72
Партія патріотичних сил України	1	0,72
Селянська партія України	1	0,72
Політична партія України „Партія політики ПУТІНА”	1	0,72

Вибори до Верховної Ради України 2006 року

Продовження таблиці 3.7

1	2	3
Політична партія „Вперед, Україно!”	1	0,72
„Громадянський блок ПОРА-ПРП”	1	0,72
Політична партія „Трудова Україна”	1	0,72
Всеукраїнське об'єднання „Свобода”	1	0,72
„Опозиційний блок НЕ ТАК!”	1	0,72
Республіка Кенія		
Блок „НАША УКРАЇНА”	6	27,27
Партія регіонів	3	13,63
Народний Рух України за єдність	2	9,09
Партія патріотичних сил України	2	9,09
„Громадянський блок ПОРА-ПРП”	2	9,09
Комуністична партія України	1	4,54
„Блок Бориса Олійника та Михайла Сироти”	1	4,54
Соціально-Християнська Партія	1	4,54
Українська Консервативна партія	1	4,54
„Народний блок Литвина”	1	4,54
„Блок Юлії Тимошенко”	1	4,54
Республіка Кіпр		
Партія регіонів	38	38,00
„Блок Юлії Тимошенко”	19	19,00
Блок „НАША УКРАЇНА”	17	17,00
Соціалістична партія України	8	8,00
Блок Наталії Вітренко „Народна опозиція”	7	7,00
Комуністична партія України	1	1,00
Партія патріотичних сил України	1	1,00
Політична партія „Партія екологічного порятунку „ЕКО+25%”	1	1,00
Політична партія України „Партія політики ПУТІНА”	1	1,00
„Опозиційний блок НЕ ТАК!”	1	1,00
Партія Зелених України	1	1,00
Блок НДП	1	1,00
„Народний блок Литвина”	1	1,00
Республіка Корея		
Блок „НАША УКРАЇНА”	16	30,76
„Блок Юлії Тимошенко”	16	30,76
Партія регіонів	8	15,38
Комуністична партія України	2	3,84
Соціалістична партія України	2	3,84
Партія національно-економічного розвитку України	1	1,92
„Громадянський блок ПОРА-ПРП”	1	1,92
Виборчий блок політичних партій „ЗА СОЮЗ”	1	1,92
Українська Консервативна партія	1	1,92
Партія „Віче”	1	1,92
Республіка Куба		
„Блок Юлії Тимошенко”	30	23,80
Партія регіонів	17	13,49
Блок „НАША УКРАЇНА”	11	8,73
Соціально-екологічна партія „Союз. Чорнобиль. Україна.”	7	5,55
Комуністична партія України	6	4,76
Соціалістична партія України	6	4,76
„Народний блок Литвина”	4	3,17
Українська партія „Зелена планета”	4	3,17
Виборчий блок „Влада народу”	4	3,17
Партія національно-економічного розвитку України	3	2,38

РОЗДІЛ 3. ЗАКОРДОННИЙ ВИБОРЧИЙ ОКРУГ

Продовження таблиці 3.7

1	2	3
Партія Пенсіонерів України	3	2,38
Виборчий блок політичних партій „ЗА СОЮЗ”	3	2,38
Блок Наталії Вітренко „Народна опозиція”	2	1,58
„Опозиційний блок НЕ ТАК!”	2	1,58
Політична партія „Партія екологічного порятунку „ЕКО+25%”	2	1,58
Політична партія „Вперед, Україно!”	2	1,58
Партія Зелених України	2	1,58
Партія Соціального Захисту	2	1,58
Народний Рух України за єдність	1	0,79
Український Народний Блок Костенка і Плюща	1	0,79
Всеукраїнська партія Народної Довіри	1	0,79
Всеукраїнське об'єднання „Свобода”	1	0,79
Соціально-Християнська Партія	1	0,79
Партія „Відродження”	1	0,79
Політична партія „Третя сила”	1	0,79
Всеукраїнська партія „Нова Сила”	1	0,79
Партія патріотичних сил України	1	0,79
Селянська партія України	1	0,79
„Громадянський блок ПОРА-ПРП”	1	0,79
Республіка Ліберія		
„Блок Юлії Тимошенко”	86	28,28
Партія регіонів	53	17,43
Блок „НАША УКРАЇНА”	43	14,14
Соціалістична партія України	14	4,60
„Народний блок Литвина”	12	3,94
Комуністична партія України	7	2,30
Блок Наталії Вітренко „Народна опозиція”	3	0,98
„Громадянський блок ПОРА-ПРП”	3	0,98
Партія Зелених України	3	0,98
Всеукраїнське об'єднання „Свобода”	3	0,98
Партія „Віче”	3	0,98
„Опозиційний блок НЕ ТАК!”	2	0,65
Блок ЮРІЯ КАРМАЗІНА	2	0,65
Партія Пенсіонерів України	2	0,65
Соціально-екологічна партія „Союз. Чорнобиль. Україна.”	2	0,65
Народний Рух України за єдність	1	0,32
Політична партія „Партія екологічного порятунку „ЕКО+25%”	1	0,32
Українська партія честі, боротьби з корупцією та організованою злочинністю	1	0,32
Політична партія України „Партія політики ПУТІНА”	1	0,32
Соціально-Християнська Партія	1	0,32
Політична партія „Трудова Україна”	1	0,32
Всеукраїнська партія Народної Довіри	1	0,32
Республіка Македонія		
Блок „НАША УКРАЇНА”	11	23,40
„Народний блок Литвина”	7	14,89
„Блок Юлії Тимошенко”	7	14,89
Партія регіонів	5	10,63
„Громадянський блок ПОРА-ПРП”	4	8,51
Соціалістична партія України	3	6,38
Блок Наталії Вітренко „Народна опозиція”	1	2,12
Політична партія України „Партія політики ПУТІНА”	1	2,12
Партія „Віче”	1	2,12
Партія Зелених України	1	2,12
Блок НДП	1	2,12

Вибори до Верховної Ради України 2006 року

Продовження таблиці 3.7

1	2	3
Республіка Молдова		
Партія регіонів	1180	70,99
Блок Наталії Вітренко „Народна опозиція”	268	16,12
Блок „НАША УКРАЇНА”	61	3,67
„Блок Юлії Тимошенко”	31	1,86
„Народний блок Литвина”	23	1,38
„Громадянський блок ПОРА-ПРП”	15	0,90
Комуністична партія України	11	0,66
Соціалістична партія України	6	0,36
Політична партія України „Партія політики ПУТІНА”	6	0,36
Партія „Віче”	5	0,30
Селянська партія України	4	0,24
„Опозиційний блок НЕ ТАК!”	3	0,18
Виборчий блок політичних партій „ЗА СОЮЗ”	3	0,18
Українська партія „Зелена планета”	3	0,18
Партія „Відродження”	3	0,18
Український Народний Блок Костенка і Плюща	2	0,12
Блок НДП	2	0,12
Політична партія „Третя сила”	2	0,12
Блок ЮРІЯ КАРМАЗІНА	2	0,12
Партія Зелених України	2	0,12
Народний Рух України за єдність	1	0,06
Українська Національна Асамблея	1	0,06
Партія патріотичних сил України	1	0,06
„Виборчий блок „Держава – Трудовий Союз”	1	0,06
Партія Пенсіонерів України	1	0,06
Всеукраїнське об’єднання „Свобода”	1	0,06
Партія національно-економічного розвитку України	1	0,06
„Виборчий блок „Євген Марчук – „Єдність”	1	0,06
Партія Соціального Захисту	1	0,06
Республіка Перу		
Партія регіонів	16	28,07
„Блок Юлії Тимошенко”	15	26,31
Блок „НАША УКРАЇНА”	13	22,80
Партія патріотичних сил України	3	5,26
Блок Наталії Вітренко „Народна опозиція”	2	3,50
Соціалістична партія України	2	3,50
Комуністична партія України	1	1,75
Українська партія честі, боротьби з корупцією та організованою злочинністю	1	1,75
„Громадянський блок ПОРА-ПРП”	1	1,75
Партія „Віче”	1	1,75
Український Народний Блок Костенка і Плюща	1	1,75
Блок НДП	1	1,75
Республіка Польща		
Блок „НАША УКРАЇНА”	493	47,26
„Блок Юлії Тимошенко”	271	25,98
Партія регіонів	67	6,42
„Громадянський блок ПОРА-ПРП”	60	5,75
Соціалістична партія України	26	2,49
Український Народний Блок Костенка і Плюща	17	1,62
Всеукраїнське об’єднання „Свобода”	10	0,95
„Народний блок Литвина”	9	0,86
Партія „Віче”	8	0,76
Блок Наталії Вітренко „Народна опозиція”	6	0,57
Комуністична партія України	5	0,47

РОЗДІЛ 3. ЗАКОРДОННИЙ ВИБОРЧИЙ ОКРУГ

Продовження таблиці 3.7

1	2	3
Партія Зелених України	5	0,47
Народний Рух України за єдність	4	0,38
Всеукраїнська партія Народної Довіри	4	0,38
Політична партія „Партія екологічного порятунку „ЕКО+25%”	4	0,38
Блок ЮРІЯ КАРМАЗІНА	4	0,38
Партія національно-економічного розвитку України	2	0,19
Українська Консервативна партія	2	0,19
Політична партія України „Партія політики ПУТІНА”	2	0,19
Українська Національна Асамблея	2	0,19
Блок НДП	2	0,19
„Блок Лазаренка”	1	0,09
„Опозиційний блок НЕ ТАК!”	1	0,09
Політична партія „Трудова Україна”	1	0,09
Партія „Відродження”	1	0,09
Політична партія „Вперед, Україно!”	1	0,09
Політична партія „Третя сила”	1	0,09
Всеукраїнська партія „Нова Сила”	1	0,09
„Блок Безпартійних „Сонце”	1	0,09
Українська партія честі, боротьби з корупцією та організованою злочинністю	1	0,09
Українська партія „Зелена планета”	1	0,09
Партія патріотичних сил України	1	0,09
Селянська партія України	1	0,09
Виборчий блок політичних партій „ЗА СОЮЗ”	1	0,09
„Виборчий блок „Євген Марчук – „Єдність”	1	0,09
Республіка Сінгапур		
Блок Юлії Тимошенко”	7	17,94
„Народний блок Литвина”	5	12,82
Блок „НАША УКРАЇНА”	4	10,25
„Блок Бориса Олійника та Михайла Сироти”	3	7,69
„Партія „Віче”	3	7,69
„Громадянський блок ПОРА-ПРП”	3	7,69
Партія регіонів	2	5,12
Партія Соціального Захисту	2	5,12
Політична партія „Європейська столиця”	1	2,56
Партія Зелених України	1	2,56
Українська партія честі, боротьби з корупцією та організованою злочинністю	1	2,56
Партія Пенсіонерів України	1	2,56
„Опозиційний блок НЕ ТАК!”	1	2,56
Республіка Словенія		
Блок „НАША УКРАЇНА”	14	31,11
Партія регіонів	10	22,22
„Блок Юлії Тимошенко”	8	17,77
Партія „Віче”	3	6,66
Соціалістична партія України	2	4,44
„Громадянський блок ПОРА-ПРП”	2	4,44
Комуністична партія України	1	2,22
Блок Наталії Вітренко „Народна опозиція”	1	2,22
„Опозиційний блок НЕ ТАК!”	1	2,22
Політична партія „Партія екологічного порятунку „ЕКО+25%”	1	2,22
Блок ЮРІЯ КАРМАЗІНА	1	2,22
Республіка Узбекистан		
Блок „НАША УКРАЇНА”	139	43,57
Партія регіонів	88	27,58
„Блок Юлії Тимошенко”	28	8,77
Політична партія України „Партія політики ПУТІНА”	8	2,50
Комуністична партія України	5	1,56

Вибори до Верховної Ради України 2006 року

Продовження таблиці 3.7

1	2	3
„Громадянський блок ПОРА-ПРП”	5	1,56
Українська партія „Зелена планета”	4	1,25
Соціалістична партія України	3	0,94
Всеукраїнське об’єднання „Свобода”	3	0,94
„Виборчий блок „Держава – Трудовий Союз”	3	0,94
Українська Національна Асамблея	3	0,94
Партія Пенсіонерів України	3	0,94
Партія „Відродження”	3	0,94
Народний Рух України за єдність	2	0,62
„Народний блок Литвина”	2	0,62
Виборчий блок „Влада народу”	2	0,62
Соціально-Християнська Партія	2	0,62
Блок НДП	2	0,62
Партія національно-економічного розвитку України	2	0,62
Всеукраїнська партія Народної Довіри	1	0,31
„Блок Безпартійних „Сонце”	1	0,31
Українська партія честі, боротьби з корупцією та організованою злочинністю	1	0,31
Політична партія „Вперед, Україно!”	1	0,31
Партія „Віче”	1	0,31
Партія Зелених України	1	0,31
Український Народний Блок Костенка і Плюща	1	0,31
Республіка Хорватія		
Блок „НАША УКРАЇНА”	28	38,35
„Блок Юлії Тимошенко”	13	17,80
Партія регіонів	10	13,69
„Громадянський блок ПОРА-ПРП”	6	8,21
Соціалістична партія України	5	6,84
Комуністична партія України	2	2,73
Всеукраїнське об’єднання „Свобода”	2	2,73
„Народний блок Литвина”	2	2,73
Блок Наталії Вітренко „Народна опозиція”	1	1,36
Соціально-Християнська Партія	1	1,36
Українська партія честі, боротьби з корупцією та організованою злочинністю	1	1,36
Партія „Відродження”	1	1,36
Російська Федерація		
Партія регіонів	1045	55,70
Блок „НАША УКРАЇНА”	248	13,21
„Блок Юлії Тимошенко”	153	8,15
Блок Наталії Вітренко „Народна опозиція”	94	5,01
Комуністична партія України	43	2,29
Соціалістична партія України	38	2,02
„Громадянський блок ПОРА-ПРП”	31	1,65
„Народний блок Литвина”	30	1,59
„Опозиційний блок НЕ ТАК!”	19	1,01
Український Народний Блок Костенка і Плюща	11	0,58
Партія „Віче”	10	0,53
Політична партія України „Партія політики ПУТІНА”	10	0,53
Партія „Відродження”	5	0,26
Українська партія „Зелена планета”	5	0,26
Блок ЮРІЯ КАРМАЗІНА	5	0,26
Народний Рух України за єдність	4	0,21
Партія Зелених України	3	0,15
Політична партія „Партія екологічного порятунку „ЕКО+25%”	3	0,15
Всеукраїнська партія Народної Довіри	2	0,10
Всеукраїнське об’єднання „Свобода”	2	0,10
Соціально-Християнська Партія	2	0,10

РОЗДІЛ 3. ЗАКОРДОННИЙ ВИБОРЧИЙ ОКРУГ

Продовження таблиці 3.7

1	2	3
„Виборчий блок „Євген Марчук – „Єдність”	2	0,10
„Блок Бориса Олійника та Михайла Сироти”	2	0,10
Блок НДП	2	0,10
Виборчий блок політичних партій „ЗА СОЮЗ”	2	0,10
Українська Національна Асамблея	2	0,10
Українська партія честі, боротьби з корупцією та організованою злочинністю	2	0,10
Партія Пенсіонерів України	2	0,10
Партія національно-економічного розвитку України	1	0,05
Українська Консервативна партія	1	0,05
„Блок Безпартійних „Сонце”	1	0,05
Всеукраїнська партія „Нова Сила”	1	0,05
Блок „Патріоти України”	1	0,05
Селянська партія України	1	0,05
Виборчий блок „Влада народу”	1	0,05
Політична партія „Трудова Україна”	1	0,05
Румунія		
Блок „НАША УКРАЇНА”	24	23,52
Партія регіонів	19	18,62
„Блок Юлії Тимошенко”	16	15,68
„Народний блок Литвина”	6	5,88
Політична партія „Партія екологічного порятунку „ЕКО+25%”	5	4,90
Партія Пенсіонерів України	3	2,94
„Громадянський блок ПОРА-ПРП”	3	2,94
Партія „Відродження”	3	2,94
Соціалістична партія України	2	1,96
„Опозиційний блок НЕ ТАК!”	2	1,96
Партія „Віче”	2	1,96
Блок ЮРІЯ КАРМАЗІНА	2	1,96
Соціально-Християнська Партія	2	1,96
Політична партія „Європейська столиця”	1	0,98
Український Народний Блок Костенка і Плюща	1	0,98
Виборчий блок політичних партій „ЗА СОЮЗ”	1	0,98
Політична партія України „Партія політики ПУТІНА”	1	0,98
Блок „Патріоти України”	1	0,98
Українська партія честі, боротьби з корупцією та організованою злочинністю	1	0,98
Виборчий блок „Влада народу”	1	0,98
Соціально-екологічна партія „Союз. Чорнобиль. Україна.”	1	0,98
Українська Консервативна партія	1	0,98
Всеукраїнське об’єднання „Свобода”	1	0,98
Сербія і Чорногорія		
„Блок Юлії Тимошенко”	146	29,85
Блок „НАША УКРАЇНА”	111	22,69
Партія регіонів	100	20,44
„Народний блок Литвина”	24	4,90
Соціалістична партія України	15	3,06
„Громадянський блок ПОРА-ПРП”	14	2,86
Український Народний Блок Костенка і Плюща	4	0,81
Комуністична партія України	3	0,61
Всеукраїнська партія Народної Довіри	3	0,61
Українська партія честі, боротьби з корупцією та організованою злочинністю	3	0,61
Блок Наталії Вітренко „Народна опозиція”	2	0,40
„Опозиційний блок НЕ ТАК!”	2	0,40
Українська Національна Асамблея	2	0,40
Партія патріотичних сил України	2	0,40
Політична партія України „Партія політики ПУТІНА”	2	0,40
Партія „Віче”	2	0,40

Вибори до Верховної Ради України 2006 року

Продовження таблиці 3.7

1	2	3
„Блок Лазаренка”	2	0,40
Народний Рух України за єдність	1	0,20
Партія Зелених України	1	0,20
Блок „Патріоти України”	1	0,20
Блок ЮРІЯ КАРМАЗІНА	1	0,20
Українська партія „Зелена планета”	1	0,20
„Виборчий блок „Держава – Трудовий Союз”	1	0,20
Партія „Відродження”	1	0,20
Партія Пенсіонерів України	1	0,20
Політична партія „Європейська столиця”	1	0,20
Сирійська Арабська Республіка		
Партія регіонів	67	46,20
Блок „НАША УКРАЇНА”	26	17,93
„Блок Юлії Тимошенко”	14	9,65
„Народний блок Литвина”	13	8,96
Соціалістична партія України	6	4,13
Комуністична партія України	3	2,06
Блок Наталії Вітренко „Народна опозиція”	2	1,37
„Опозиційний блок НЕ ТАК!”	2	1,37
Партія „Віче”	2	1,37
Український Народний Блок Костенка і Плюща	1	0,68
„Виборчий блок „Держава – Трудовий Союз”	1	0,68
Партія Пенсіонерів України	1	0,68
Політична партія „Трудова Україна”	1	0,68
Словацька Республіка		
Блок „НАША УКРАЇНА”	57	30,97
„Блок Юлії Тимошенко”	54	29,34
Партія регіонів	18	9,78
Український Народний Блок Костенка і Плюща	10	5,43
Соціалістична партія України	9	4,89
„Громадянський блок ПОРА-ПРП”	7	3,80
„Народний блок Литвина”	5	2,71
„Блок Бориса Олійника та Михайла Сироти”	4	2,17
Блок Наталії Вітренко „Народна опозиція”	3	1,63
Всеукраїнське об’єднання „Свобода”	3	1,63
Партія „Віче”	2	1,08
Всеукраїнська партія Народної Довіри	1	0,54
„Виборчий блок „Євген Марчук – „Єдність”	1	0,54
Всеукраїнська партія „Нова Сила”	1	0,54
Виборчий блок „Влада народу”	1	0,54
Партія „Відродження”	1	0,54
Партія Пенсіонерів України	1	0,54
Блок НДП	1	0,54
Політична партія „Трудова Україна”	1	0,54
„Опозиційний блок НЕ ТАК!”	1	0,54
Партія національно-економічного розвитку України	1	0,54
Соціалістична Республіка В’єтнам		
Партія регіонів	13	26,00
„Блок Юлії Тимошенко”	13	26,00
Блок „НАША УКРАЇНА”	12	24,00
Соціалістична партія України	2	4,00
Український Народний Блок Костенка і Плюща	2	4,00
Блок НДП	2	4,00
Комуністична партія України	1	2,00
„Опозиційний блок НЕ ТАК!”	1	2,00
„Виборчий блок „Євген Марчук – „Єдність”	1	2,00

РОЗДІЛ 3. ЗАКОРДОННИЙ ВИБОРЧИЙ ОКРУГ

Продовження таблиці 3.7

1	2	3
Сполучені Штати Америки		
Блок „НАША УКРАЇНА”	3974	69,34
„Блок Юлії Тимошенко”	841	14,67
„Громадянський блок ПОРА-ПРП”	363	6,33
Всеукраїнське об’єднання „Свобода”	130	2,26
Український Народний Блок Костенка і Плюша	128	2,23
Партія регіонів	73	1,27
Соціалістична партія України	35	0,61
Блок Наталії Вітренко „Народна опозиція”	16	0,27
„Народний блок Литвина”	14	0,24
„Опозиційний блок НЕ ТАК!”	11	0,19
Партія „Віче”	11	0,19
Партія Зелених України	8	0,13
Українська Національна Асамблея	8	0,13
Українська Консервативна партія	6	0,10
Народний Рух України за єдність	5	0,08
Партія патріотичних сил України	5	0,08
Блок НДП	5	0,08
Українська партія „Зелена планета”	4	0,06
Партія Соціального Захисту	3	0,05
Політична партія „Партія екологічного порятунку „ЕКО+25%”	3	0,05
Блок ЮРІЯ КАРМАЗІНА	3	0,05
„Блок Безпартійних „Сонце”	3	0,05
Українська партія честі, боротьби з корупцією та організованою злочинністю	3	0,05
Виборчий блок „Влада народу”	3	0,05
„Блок Лазаренка”	3	0,05
„Блок Бориса Олійника та Михайла Сироти”	3	0,05
Комуністична партія України	2	0,03
Всеукраїнська партія Народної Довіри	2	0,03
Політична партія України „Партія політики ПУТІНА”	2	0,03
Політична партія „Трудова Україна”	2	0,03
Політична партія „Третя сила”	2	0,03
Всеукраїнська партія „Нова Сила”	2	0,03
Партія Пенсіонерів України	2	0,03
Соціально-Християнська Партія	1	0,01
Партія „Відродження”	1	0,01
Селянська партія України	1	0,01
Політична партія „Вперед, Україно!”	1	0,01
Туніська Республіка		
Партія регіонів	39	57,35
Блок „НАША УКРАЇНА”	19	27,94
„Блок Юлії Тимошенко”	2	2,94
Блок НДП	2	2,94
Соціалістична партія України	2	2,94
Всеукраїнська партія Народної Довіри	1	1,47
„Блок Безпартійних „Сонце”	1	1,47
„Блок Бориса Олійника та Михайла Сироти”	1	1,47
Політична партія України „Партія політики ПУТІНА”	1	1,47
Турецька Республіка		
Партія регіонів	68	31,77
Блок „НАША УКРАЇНА”	52	24,29
„Блок Юлії Тимошенко”	31	14,48
„Народний блок Литвина”	9	4,20
Соціалістична партія України	9	4,20
Народний Рух України за єдність	5	2,33

Вибори до Верховної Ради України 2006 року

Продовження таблиці 3.7

1	2	3
Партія „Віче”	5	2,33
Партія Зелених України	3	1,40
Партія патріотичних сил України	3	1,40
Блок Наталії Вітренко „Народна опозиція”	2	0,93
Український Народний Блок Костенка і Плюща	2	0,93
Партія Пенсіонерів України	2	0,93
„Опозиційний блок НЕ ТАК!”	2	0,93
Комуністична партія України	1	0,46
Політична партія „Третя сила”	1	0,46
Політична партія „Партія екологічного порятунку „ЕКО+25%”	1	0,46
Виборчий блок „Влада народу”	1	0,46
Політична партія України „Партія політики ПУТІНА”	1	0,46
„Громадянський блок ПОРА-ПРП”	1	0,46
Політична партія „Трудова Україна”	1	0,46
Туркменістан		
Партія регіонів	271	38,22
„Блок Юлії Тимошенко”	134	18,89
Блок „НАША УКРАЇНА”	81	11,42
Соціалістична партія України	31	4,37
Комуністична партія України	12	1,69
Блок Наталії Вітренко „Народна опозиція”	11	1,55
„Народний блок Литвина”	10	1,41
„Опозиційний блок НЕ ТАК!”	8	1,12
Народний Рух України за єдність	6	0,84
Політична партія України „Партія політики ПУТІНА”	6	0,84
„Громадянський блок ПОРА-ПРП”	6	0,84
Партія Зелених України	6	0,84
Селянська партія України	5	0,70
Українська партія „Зелена планета”	5	0,70
Партія Пенсіонерів України	4	0,56
Всеукраїнська партія Народної Довіри	3	0,42
Блок ЮРІЯ КАРМАЗІНА	3	0,42
Всеукраїнське об’єднання „Свобода”	3	0,42
Українська партія честі, боротьби з корупцією та організованою злочинністю	3	0,42
„Блок Лазаренка”	2	0,28
Український Народний Блок Костенка і Плюща	2	0,28
Партія „Віче”	2	0,28
Політична партія „Європейська столиця”	1	0,14
Українська Консервативна партія	1	0,14
Блок „Патріоти України”	1	0,14
Виборчий блок „Влада народу”	1	0,14
Соціально-екологічна партія „Союз. Чорнобиль. Україна.”	1	0,14
Виборчий блок політичних партій „ЗА СОЮЗ”	1	0,14
„Виборчий блок „Євген Марчук – „Єдність”	1	0,14
Партія національно-економічного розвитку України	1	0,14
Угорська Республіка		
Блок „НАША УКРАЇНА”	176	31,48
„Блок Юлії Тимошенко”	111	19,85
Партія регіонів	90	16,10
„Громадянський блок ПОРА-ПРП”	33	5,90
Соціалістична партія України	17	3,04
„Народний блок Литвина”	14	2,50
Партія „Віче”	11	1,96
Українська партія „Зелена планета”	10	1,78
Партія „Відродження”	8	1,43
Український Народний Блок Костенка і Плюща	6	1,07

РОЗДІЛ 3. ЗАКОРДОННИЙ ВИБОРЧИЙ ОКРУГ

Продовження таблиці 3.7

1	2	3
„Опозиційний блок НЕ ТАК!”	5	0,89
Партія Зелених України	5	0,89
Блок Наталії Вітренко „Народна опозиція”	4	0,71
Політична партія „Партія екологічного порятунку „ЕКО+25%”	4	0,71
Блок НДП	4	0,71
Українська партія честі, боротьби з корупцією та організованою злочинністю	4	0,71
Комуністична партія України	3	0,53
Політична партія „Європейська столиця”	3	0,53
Виборчий блок „Влада народу”	3	0,53
Партія Соціального Захисту	2	0,35
Селянська партія України	2	0,35
Партія Пенсіонерів України	2	0,35
„Виборчий блок „Держава – Трудовий Союз”	2	0,35
Блок ЮРІЯ КАРМАЗІНА	2	0,35
Народний Рух України за єдність	1	0,17
Всеукраїнська партія Народної Довіри	1	0,17
„Блок Лазаренка”	1	0,17
Українська Консервативна партія	1	0,17
Соціально-Християнська Партія	1	0,17
Ліберальна партія України	1	0,17
Українська Національна Асамблея	1	0,17
Політична партія „Третя сила”	1	0,17
Політична партія України „Партія політики ПУТІНА”	1	0,17
Політична партія „Трудова Україна”	1	0,17
Федеративна Республіка Німеччина		
Блок „НАША УКРАЇНА”	922	33,73
Партія регіонів	606	22,17
„Блок Юлії Тимошенко”	532	19,46
„Громадянський блок ПОРА-ПРП”	192	7,02
Соціалістична партія України	74	2,70
Блок Наталії Вітренко „Народна опозиція”	57	2,08
„Опозиційний блок НЕ ТАК!”	44	1,60
Український Народний Блок Костенка і Плюща	43	1,57
Партія „Віче”	38	1,39
Комуністична партія України	35	1,28
„Народний блок Литвина”	33	1,20
Партія Зелених України	16	0,58
Всеукраїнське об’єднання „Свобода”	11	0,40
Партія „Відродження”	7	0,25
Партія Пенсіонерів України	6	0,21
Політична партія України „Партія політики ПУТІНА”	6	0,21
Блок НДП	5	0,18
Блок ЮРІЯ КАРМАЗІНА	5	0,18
„Виборчий блок „Євген Марчук – „Єдність”	4	0,14
Українська партія „Зелена планета”	4	0,14
Соціально-Християнська Партія	3	0,10
„Виборчий блок „Держава – Трудовий Союз”	3	0,10
Політична партія „Партія екологічного порятунку „ЕКО+25%”	3	0,10
Українська партія честі, боротьби з корупцією та організованою злочинністю	3	0,10
Селянська партія України	3	0,10
Народний Рух України за єдність	2	0,07
„Блок Безпартійних „Сонце”	2	0,07
Всеукраїнська партія „Нова Сила”	2	0,07
Блок „Патріоти України”	2	0,07
Виборчий блок політичних партій „ЗА СОЮЗ”	2	0,07
Виборчий блок „Влада народу”	2	0,07
„Блок Лазаренка”	2	0,07

Вибори до Верховної Ради України 2006 року

Продовження таблиці 3.7

1	2	3
Українська Консервативна партія	2	0,07
Партія Соціального Захисту	1	0,03
Всеукраїнська партія Народної Довіри	1	0,03
Політична партія „Третя сила”	1	0,03
Соціально-екологічна партія „Союз. Чорнобиль. Україна.”	1	0,03
„Блок Бориса Олійника та Михайла Сироти”	1	0,03
Партія національно-економічного розвитку України	1	0,03
Федеративна Республіка Бразилія		
Блок „НАША УКРАЇНА”	25	46,29
„Блок Юлії Тимошенко”	13	24,07
Партія регіонів	3	5,55
„Народний блок Литвина”	3	5,55
Соціалістична партія України	2	3,70
Партія Зелених України	2	3,70
Партія патріотичних сил України	2	3,70
Блок Наталії Вітренко „Народна опозиція”	1	1,85
„Опозиційний блок НЕ ТАК!”	1	1,85
„Громадянський блок ПОРА-ПРП”	1	1,85
Федеративна Республіка Нігерія		
Партія регіонів	33	47,82
Блок „НАША УКРАЇНА”	11	15,94
„Блок Юлії Тимошенко”	7	10,14
Блок Наталії Вітренко „Народна опозиція”	3	4,34
Партія „Віче”	3	4,34
„Блок Лазаренка”	2	2,89
„Громадянський блок ПОРА-ПРП”	2	2,89
Українська Консервативна партія	2	2,89
„Народний блок Литвина”	2	2,89
Комуністична партія України	1	1,44
Партія національно-економічного розвитку України	1	1,44
Фінляндська Республіка		
Блок „НАША УКРАЇНА”	46	31,29
Партія регіонів	39	26,53
„Блок Юлії Тимошенко”	19	12,92
Блок Наталії Вітренко „Народна опозиція”	9	6,12
„Громадянський блок ПОРА-ПРП”	7	4,76
Соціалістична партія України	6	4,08
„Народний блок Литвина”	4	2,72
„Опозиційний блок НЕ ТАК!”	3	2,04
Партія „Віче”	3	2,04
Комуністична партія України	1	0,68
Народний Рух України за єдність	1	0,68
Партія патріотичних сил України	1	0,68
Партія Пенсіонерів України	1	0,68
Партія Зелених України	1	0,68
Український Народний Блок Костенка і Плюща	1	0,68
Французька Республіка		
Блок „НАША УКРАЇНА”	250	43,93
„Блок Юлії Тимошенко”	149	26,18
Партія регіонів	40	7,02
„Громадянський блок ПОРА-ПРП”	29	5,09
Соціалістична партія України	22	3,86
Український Народний Блок Костенка і Плюща	12	2,10
„Народний блок Литвина”	8	1,40

РОЗДІЛ 3. ЗАКОРДОННИЙ ВИБОРЧИЙ ОКРУГ

Продовження таблиці 3.7

1	2	3
„Опозиційний блок НЕ ТАК!”	7	1,23
„Блок Бориса Олійника та Михайла Сироти”	5	0,87
Блок Наталії Вітренко „Народна опозиція”	2	0,35
Блок НДП	2	0,35
Партія „Віче”	2	0,35
Українська Національна Асамблея	2	0,35
Партія Зелених України	2	0,35
Українська Консервативна партія	2	0,35
Комуністична партія України	1	0,17
Політична партія „Вперед, Україно!”	1	0,17
Партія „Відродження”	1	0,17
Партія Пенсіонерів України	1	0,17
Соціально-Християнська Партія	1	0,17
Всеукраїнське об’єднання „Свобода”	1	0,17
Народний Рух України за єдність	1	0,17
„Виборчий блок „Євген Марчук – „Єдність”	1	0,17
Всеукраїнська партія Народної Довіри	1	0,17
Політична партія „Партія екологічного порятунку „ЕКО+25%”	1	0,17
Партія патріотичних сил України	1	0,17
„Виборчий блок „Держава – Трудовий Союз”	1	0,17
Чеська Республіка		
Блок „НАША УКРАЇНА”	708	50,49
„Блок Юлії Тимошенко”	324	23,10
Партія регіонів	102	7,27
„Громадянський блок ПОРА-ПРП”	87	6,20
Соціалістична партія України	32	2,28
Український Народний Блок Костенка і Плюща	16	1,14
Всеукраїнське об’єднання „Свобода”	14	0,99
„Народний блок Литвина”	13	0,92
Блок Наталії Вітренко „Народна опозиція”	8	0,57
Українська партія „Зелена планета”	7	0,49
Блок ЮРІЯ КАРМАЗІНА	7	0,49
Партія „Віче”	6	0,42
„Опозиційний блок НЕ ТАК!”	5	0,35
Партія Зелених України	5	0,35
Селянська партія України	5	0,35
Соціально-Християнська Партія	4	0,28
Комуністична партія України	3	0,21
Українська партія честі, боротьби з корупцією та організованою злочинністю	3	0,21
Партія Пенсіонерів України	3	0,21
Партія національно-економічного розвитку України	2	0,14
Українська Національна Асамблея	2	0,14
Політична партія „Партія екологічного порятунку „ЕКО+25%”	2	0,14
Блок „Патріоти України”	2	0,14
Виборчий блок „Влада народу”	2	0,14
„Виборчий блок „Держава – Трудовий Союз”	2	0,14
Політична партія України „Партія політики ПУТІНА”	2	0,14
„Виборчий блок „Євген Марчук – „Єдність”	2	0,14
Народний Рух України за єдність	1	0,07
Всеукраїнська партія Народної Довіри	1	0,07
Політична партія „Європейська столиця”	1	0,07
„Блок Бориса Олійника та Михайла Сироти”	1	0,07
Блок НДП	1	0,07
Виборчий блок політичних партій „ЗА СОЮЗ”	1	0,07
Партія Соціального Захисту	1	0,07
Політична партія „Третя сила”	1	0,07
„Блок Лазаренка”	1	0,07

Вибори до Верховної Ради України 2006 року

Продовження таблиці 3.7

1	2	3
Швейцарська Конфедерація		
Блок „НАША УКРАЇНА”	86	35,98
„Блок Юлії Тимошенко”	59	24,68
Партія регіонів	23	9,62
„Громадянський блок ПОРА-ПРП”	22	9,20
Соціалістична партія України	8	3,34
Блок Наталії Вітренко „Народна опозиція”	5	2,09
„Народний блок Литвина”	5	2,09
Партія Зелених України	4	1,67
„Виборчий блок „Євген Марчук – „Єдність”	3	1,25
Партія „Віче”	3	1,25
Комуністична партія України	2	0,83
Народний Рух України за єдність	2	0,83
Блок ЮРІЯ КАРМАЗІНА	2	0,83
Українська партія „Зелена планета”	2	0,83
Український Народний Блок Костенка і Плюща	2	0,83
„Опозиційний блок НЕ ТАК!”	2	0,83
Партія Пенсіонерів України	1	0,41
Політична партія України „Партія політики ПУТІНА”	1	0,41
Партія патріотичних сил України	1	0,41
Японія		
Блок „НАША УКРАЇНА”	33	40,74
„Блок Юлії Тимошенко”	19	23,45
Партія регіонів	8	9,87
„Громадянський блок ПОРА-ПРП”	6	7,40
Соціалістична партія України	4	4,93
„Народний блок Литвина”	3	3,70
Український Народний Блок Костенка і Плюща	2	2,46
Партія „Відродження”	1	1,23
Соціально-екологічна партія „Союз. Чорнобиль. Україна.”	1	1,23
Політична партія „Партія екологічного порятунку „ЕКО+25%”	1	1,23
Селянська партія України	1	1,23

РОЗДІЛ 3. ЗАКОРДОННИЙ ВИБОРЧИЙ ОКРУГ

Таблиця 3.8

Результати підрахунку голосів виборців на закордонних виборчих дільницях на виборах народних депутатів України 26 березня 2006 року

Номер виборчої дільниці	Кількість виборчих бюлетенів, одержаних дільничними виборчими комісіями	Кількість невикористаних виборчих бюлетенів, поташених дільничними виборчими комісіями закордонного виборчого округу	Кількість звисованих виборчих бюлетенів на виборчих дільницях закордонного виборчого округу	Загальна кількість виборців, внесених до списків виборців закордонного виборчого округу	Кількість виборців, внесених до списків виборців для голосування за відірваними посвідченнями	Кількість виборців, що отримали виборчі бюлетені у приміщенні для голосування	Кількість виборців, що отримали виборчі бюлетені на підставі відірпаних посвідчень	Кількість виборців, які отримали виборчі бюлетені в межах закордонного виборчого округу	Кількість виборців, які взяли участь у голосуванні у приміщенні для голосування	Кількість виборчих бюлетенів, що не підлягають врахуванню, виявлених на виборчих дільницях закордонного виборчого округу	Загальна кількість виборців, які взяли участь у голосуванні в межах закордонного виборчого округу	Кількість виборчих бюлетенів, визнаних недійсними	Кількість виборців, які не підтримали кандидатур у народні депутати України від жодної політичної партії (виборчого блоку політичних партій)	Кількість банків відірпаних посвідчень, отриманих дільничними виборчими комісіями закордонного виборчого округу
1	945	889	0	1094	1	56	1	56	56	0	56	1	0	9
2	1761	1277	0	2050	12	484	12	484	484	0	484	4	8	17
3	123	21	0	142	5	102	5	102	102	0	102	0	1	1
4	168	62	0	168	0	106	0	106	106	0	106	0	9	2
5	75	20	0	76	0	55	0	55	55	0	55	0	3	1
6	1098	924	0	1082	0	174	0	174	174	0	174	0	1	11
7	1218	864	0	1203	1	354	1	354	354	0	354	56	8	11
8	5997	5515	0	5858	35	482	35	482	482	0	482	1	5	59
9	2934	2736	0	3006	9	198	9	198	198	0	198	7	0	29
10	612	393	0	602	3	219	3	219	219	0	219	0	8	5
11	1017	872	0	1048	3	145	3	145	145	0	145	1	7	10
12	90	65	0	95	1	25	1	25	25	0	25	0	0	1
13	24	6	0	24	0	18	0	18	18	0	18	0	1	1
14	42	31	0	39	0	11	0	11	11	0	11	0	0	1
15	2262	1620	0	2452	13	642	13	642	642	0	642	0	4	20
16	102	64	0	100	1	38	1	38	38	0	38	0	1	1
17	321	271	0	246	2	50	2	50	50	0	50	0	3	2
18	138	35	1	243	3	102	3	102	102	0	102	1	0	1

Вибори до Верховної Ради України 2006 року

Продовження таблиці 3.8

Номер виборчої дільниці	Кількість виборчих бюлетенів, одержаних дільничними виборчими комісіями закордонного виборчого округу	Кількість невикористаних виборчих бюлетенів, погашених дільничними виборчими комісіями закордонного виборчого округу	Кількість зіскованих виборчих бюлетенів на виборчих дільничних закордонного виборчого округу	Загальна кількість виборців, внесених до списків виборців на виборчих дільничних закордонного виборчого округу	Кількість виборців, внесених до списків виборців для голосування за дільничними посвідченнями	Кількість виборців, що отримали виборчі бюлетені у приміщенні для голосування	Кількість виборців, що отримали виборчі бюлетені на підставі відірваних посвідчень	Кількість виборців, які отримали виборчі бюлетені в межах закордонного виборчого округу	Кількість виборців, які взяли участь у голосуванні у приміщенні для голосування	Кількість виборчих бюлетенів, що не підлягають врахуванню, виявлених на виборчих дільничних закордонного виборчого округу	Загальна кількість виборців, які взяли участь у голосуванні в межах закордонного виборчого округу	Кількість виборчих бюлетенів, визнаних недійсними	Кількість виборців, які не підтримали кандидатур у народних депутати України від жодної політичної партії (виборчого блоку політичних партій)	Кількість бюлетенів відірваних посвідчень, опрацьованих дільничними комісіями закордонного виборчого округу
19	111	16	130	0	0	95	0	95	95	0	95	0	0	1
20	5118	4083	5016	0	4	1035	4	1035	1035	0	1035	6	5	45
21	291	167	414	0	1	124	1	124	124	0	124	0	6	3
22	318	199	348	0	2	119	2	119	119	0	119	0	6	3
23	63	36	67	0	0	27	0	27	27	0	27	0	1	1
24	534	426	571	0	0	108	0	108	108	0	108	0	3	5
25	3705	2640	3665	0	2	1065	2	1065	1065	0	1065	0	13	36
26	501	384	597	0	5	117	5	117	117	0	117	0	4	5
27	52953	52487	54497	0	9	466	9	466	466	0	466	1	3	519
28	81	46	75	0	1	35	1	35	35	0	35	0	2	1
29	96	26	80	0	0	70	0	70	70	0	70	1	4	1
30	72	23	77	0	0	49	0	49	49	0	49	0	1	1
31	798	514	836	0	1	284	1	284	284	0	284	0	1	8
32	6087	5350	7236	0	2	737	2	737	736	0	736	1	5	60
33	5028	4293	5795	0	5	735	5	735	735	0	735	2	8	49
34	2766	1977	2895	0	16	789	16	789	789	0	789	0	8	18
35	1725	1020	1865	5	7	700	7	700	700	0	700	12	3	10
36	612	511	630	1	2	100	2	100	100	0	100	0	1	6
37	327	276	341	0	0	51	0	51	51	0	51	0	2	3
38	249	162	301	0	1	87	1	87	87	0	87	2	1	2

РОЗДІЛ 3. ЗАКОРДОННИЙ ВИБОРЧИЙ ОКРУГ

Продовження таблиці 3.8

Номер виборчої дільниці	Кількість виборчих бюлетенів, одержаних дільничними виборчими комісіями закордонного виборчого округу	Кількість невикористаних виборчих бюлетенів, погашених дільничними виборчими комісіями закордонного виборчого округу	Кількість зіскованих виборчих бюлетенів на виборчих дільницях закордонного виборчого округу	Загальна кількість виборців, внесених до списків виборців на виборчих дільницях закордонного виборчого округу	Кількість виборців, внесених до списків виборців для голосування за дільничними посвідченнями	Кількість виборців, що отримали виборчі бюлетені у приміщенні для голосування	Кількість виборців, що отримали виборчі бюлетені на підставі відрішних посвідчень	Кількість виборців, які отримали виборчі бюлетені в межах закордонного виборчого округу	Кількість виборців, які взяли участь у голосуванні у приміщенні для голосування	Кількість виборчих бюлетенів, що не підлягають врахуванню, виявлених закордонного виборчого округу	Загальна кількість виборців, які взяли участь у голосуванні в межах закордонного виборчого округу	Кількість виборчих бюлетенів, визаних недійсними	Кількість виборців, які не підтримали кандидатур в народних депутати України від жодної політичної партії (виборчого бюлету політичних партій)	Кількість бюлетнів відрішних посвідчень, отриманих закордонного виборчого округу
39	1314	1130	0	1273	2	184	2	184	184	0	184	0	6	12
40	8775	7600	0	9148	4	1175	4	1175	1175	0	1175	8	2	87
41	30	8	0	39	0	22	0	22	22	0	22	0	1	1
42	255	178	0	249	0	77	0	77	77	0	77	2	2	2
43	213	71	0	237	30	142	30	142	142	1	142	1	8	2
44	42	9	0	60	5	33	5	33	33	0	33	0	0	1
45	372	272	0	388	3	100	3	100	100	0	100	1	2	4
46	87	35	0	95	0	52	0	52	52	0	52	0	3	1
47	420	294	0	428	1	126	1	126	126	0	126	0	5	4
48	138	49	0	129	0	89	0	89	89	0	89	0	5	0
49	1536	1156	0	1546	9	380	9	380	380	0	380	2	3	15
50	1236	1042	0	1300	23	194	23	194	194	0	194	1	4	12
51	318	14	0	309	0	304	0	304	304	0	304	0	59	3
52	891	734	0	883	0	157	0	157	157	0	157	0	0	9
53	195	75	0	207	10	120	10	120	120	0	120	2	6	2
54	486	369	0	477	2	117	0	117	117	0	117	0	2	4
55	63	16	0	61	0	47	0	47	47	0	47	0	5	1
56	24	7	0	23	0	17	0	17	17	0	17	0	0	0
57	168	129	0	163	0	39	0	39	39	0	39	0	2	1
58	207	150	0	209	0	57	0	57	57	0	57	0	0	2

Вибори до Верховної Ради України 2006 року

Продовження таблиці 3.8

Номер виборчої дільниці	Кількість виборчих бюлетенів, одержаних дільничними виборчими комісіями	Кількість невикористаних виборчих бюлетенів, погашених дільничними виборчими комісіями закордонного виборчого округу	Кількість невикористаних виборчих бюлетенів, погашених дільничними виборчими комісіями закордонного виборчого округу	Кількість списків виборців, внесених до списків виборців для голосування за дільничними посвідченнями	Кількість виборців, що отримали виборчі бюлетені у приміщенні для голосування	Кількість виборців, що отримали виборчі бюлетені на підставі відірваних посвідчень	Кількість виборців, які отримали виборчі бюлетені в межах закордонного виборчого округу	Кількість виборців, які взяли участь у голосуванні у приміщенні для голосування	Кількість виборчих бюлетенів, що не підлягають врахуванню, виявлених закордонного виборчого округу	Загальна кількість виборців, які взяли участь у голосуванні в межах закордонного виборчого округу	Кількість виборчих бюлетенів, визнаних недійсними	Кількість виборців, які не підтримали кандидатур у народних депутати України від жодної політичної партії (виборчого блоку політичних партій)	Кількість бюлетенів відірваних посвідчень, оформлених закордонного виборчого округу
59	46 227	44 916	0	18	1311	17	1311	1310	0	1310	13	5	578
60	174	105	0	0	69	0	69	69	0	69	0	2	1
61	747	524	0	2	223	2	223	223	0	223	0	2	7
62	23 949	23 285	0	18	664	18	664	664	0	664	5	11	235
63	21 887	21 560	1	4	326	4	326	326	0	326	4	1	215
64	13 647	13 231	0	6	416	6	416	416	0	416	0	9	134
65	23 886	23 172	0	8	714	8	714	713	0	713	1	12	234
66	8358	7744	0	8	614	8	614	614	0	614	7	6	82
67	186	129	0	1	57	1	57	57	0	57	0	1	2
68	210	109	0	4	101	4	101	101	0	101	0	7	2
69	117	49	0	0	68	0	68	68	0	68	0	3	1
70	87	30	0	1	57	1	57	57	0	57	0	0	1
71	297	212	0	0	85	0	85	85	0	85	1	2	3
72	2256	1723	0	31	533	31	533	533	0	533	0	15	17
73	750	644	0	2	106	2	106	106	0	106	0	2	7
74	1503	1325	0	12	178	12	178	178	0	178	0	2	14
75	1050	824	0	11	226	11	226	226	0	226	0	7	10
76	11 679	10 750	0	1	929	1	929	929	0	929	2	7	116
77	28 766	27 525	0	239	1241	239	1241	1239	1	1239	64	10	275
78	7539	7216	0	44	323	44	323	323	0	323	5	2	74

РОЗДІЛ 3. ЗАКОРДОННИЙ ВИБОРЧИЙ ОКРУГ

Продовження таблиці 3.8

Номер виборчої дільниці	Кількість виборчих бюлетень, одержаних дільничними виборчими комісіями закордонного виборчого округу	Кількість невикористаних виборчих бюлетень, погашених дільничними виборчими комісіями закордонного виборчого округу	Кількість зіскованих виборчих бюлетень на виборчих дільничних закордонного виборчого округу	Кількість виборців, внесених до списків виборців для голосування за дільничними посвідченнями	Кількість виборців, що отримали виборчі бюлетені у приміщенні для голосування	Кількість виборців, що отримали виборчі бюлетені на підставі відірваних посвідчень	Кількість виборців, які отримали виборчі бюлетені в межах закордонного виборчого округу	Кількість виборців, які взяли участь у голосуванні в межах закордонного виборчого округу	Кількість виборчих бюлетень, визнаних недійсними	Кількість виборців, які не підтримали кандидатур у народних депутати України від жодної політичної партії (виборчого блоку політичних партій)	Кількість бюлетень відірваних посвідчень, опрацьованих дільничними комісіями закордонного виборчого округу
79	7524	7350	7381	12	173	12	173	173	4	0	66
80	6609	6500	6849	5	109	5	109	109	1	4	65
81	978	946	1043	2	32	2	32	32	1	0	10
82	114	35	132	2	79	2	79	79	0	2	1
83	105	82	104	0	23	0	23	23	0	1	1
84	129	96	131	0	33	0	33	33	0	1	1
85	456	375	472	4	81	4	81	81	0	2	6
86	444	36	449	0	408	0	408	408	4	37	2
87	555	410	567	0	145	0	145	145	2	4	5
88	63	24	68	1	39	1	39	39	0	5	1
89	639	546	623	2	93	2	93	93	0	1	6
90	1905	1814	1810	2	91	2	91	91	0	1	19
91	291	246	284	0	45	0	45	45	0	1	3
92	5508	5084	5466	9	424	9	424	424	0	13	48
93	8535	7038	8457	17	1497	17	1497	1497	13	7	77
94	12 249	11 675	12 723	1	572	1	572	572	3	3	179
95	4746	2443	6044	11	2302	11	2302	2302	1	8	47
96	7044	6107	7625	2	937	2	937	936	1	3	10
97	48	14	48	2	34	0	34	34	1	0	1
98	243	175	249	0	68	0	68	68	0	0	2

Вибори до Верховної Ради України 2006 року

Продовження таблиці 3.8

Номер виборчої дільниці	Кількість виборчих бюлетенів, одержаних дільничними комісіями виборчого округу	Кількість невикористаних виборчих бюлетенів, погашених дільничними комісіями виборчого округу	Кількість зіскованих виборчих бюлетенів на виборчих дільничних закордонного виборчого округу	Кількість виборців, внесених до списків виборців, внесених до списків дільничних закордонного виборчого округу	Кількість виборців, внесених до списків виборців, внесених до списків виборців за дільничними посвідченнями	Кількість виборців, що отримали виборчі бюлетені у приміщенні для голосування	Кількість виборців, що отримали виборчі бюлетені на підставі відірваних посвідчень	Кількість виборців, які отримали виборчі бюлетені в межах закордонного виборчого округу	Кількість виборців, які взяли участь у голосуванні загальною кількістю виборців, які взяли участь у голосуванні в межах закордонного виборчого округу	Кількість виборчих бюлетенів, що не підлягають врахуванню, виявлених на виборчих дільничних закордонного виборчого округу	Кількість виборчих бюлетенів, визнаних недійсними	Кількість виборців, які не підтримали кандидатур у народних депутати України від жодної політичної партії (виборчого округу політичних партій)	Кількість бюлетенів відірваних посвідчень, отриманих дільничними комісіями закордонного виборчого округу
99	228	115	190	4	113	113	4	113	113	0	0	5	1
100	345	244	371	9	101	101	9	101	101	0	0	9	3
101	1029	320	1005	5	709	709	4	709	709	0	15	72	10
102	3501	3222	3610	37	279	279	37	279	279	0	4	7	34
103	2280	2000	2402	2	280	280	2	280	280	0	5	12	22
104	2178	1859	2081	3	319	319	3	319	319	0	1	4	21
105	771	623	771	0	147	147	0	147	147	0	1	4	8
106	1875	1410	1979	18	465	465	18	465	465	0	3	14	16
107	132	28	129	3	104	104	3	104	104	0	0	6	1
108	213	140	208	2	73	73	2	73	73	0	0	1	2
109	4278	3460	4884	20	818	818	19	818	818	0	7	8	42
110	3532	2948	3513	3	584	584	3	584	584	0	7	3	27
111	369	245	370	4	124	124	4	124	124	0	0	2	3
112	138	23	145	6	115	115	6	115	115	0	0	4	1
113	651	528	683	3	123	123	3	123	123	0	3	8	6
114	240	158	236	2	81	81	2	81	81	0	0	2	2
115	12 690	12 338	13 837	4	352	352	4	352	352	0	2	1	124
116	2907	2484	2898	0	423	423	0	423	423	0	4	8	29
Усього	405 989	371 853	422 137	843	34 122	34 115	836	34 122	34 115	2	298	620	4032

РОЗДІЛ 3. ЗАКОРДОННИЙ ВИБОРЧИЙ ОКРУГ

Таблиця 3.9

Кількість голосів виборців, поданих на закордонних виборчих дільницях за кандидатів у народні депутати України, включених до виборчого списку політичної партії (виборчого блоку політичних партій)

Номер виборчої дільниці	1	2	3	4	5	6	7	8	9	10	11	12	13	14	15	16	17	18	19	20	21	22	23	24	
Українська партія Народної Довіри																									
Український Народний Блок Костенка і Пило-Парти, Партії вільних селян і підприємців України, політичної партії "Краща Собора"																									
Українська Національна Асамблея																									
Політична партія "Партія екологічного порятунку "ЕКО+25%"																									
Українська партія "Зелена планета"																									
Блок НДП (Блок народно-демократичних партій) - Народна-демократична партія, Християнсько-ліберальна партія України, Демократична партія України, Християнсько-демократичний Союз ПУЛНА																									
Політична партія України "Партія політики ПУЛНА"																									
Комуністична партія України																									
Партія "Віче"																									
Блок "НАША УКРАЇНА": Політична партія "Народний Союз Наша Україна", Народний Рух України, Партія промисловців і підприємців України, Конгрес українських Націоналістів, Українська республіканська партія "Собор", Християнсько-Демократичний Союз																									
Українська Консервативна партія																									
Народний Рух України за єдність																									
Українська партія честі, боротьби з корупцією та організованою злочинністю																									
Блок ЮРІЯ КАРМАЗІНА - "Партія захисників Вітчизни", "Всеукраїнська партія Миру і Єдності", партія "Національно-демократичне об'єднання "Україна"																									
Всеукраїнська партія "Нова Сила"																									
Партія "Відродження"																									
Виборчий блок політичних партій "ЗА СОЮЗ" - Виборчий блок політичних партій "Союз", Партія "Соціалістична Україна", Союз української партії, Політичної партії "Вітчизна"																									
Партія регіонів																									
Селянська партія України																									
Виборчий блок політичних партій "Громадянський блок ПОРА-ППП" "Громадянської партії ПОРА" та партії "Реформи і Порядок"																									
Партія патріотичних сил України																									
"Виборчий блок "Євген Марчук - Єдність", партії "Свободи, Української партії "Єдність", партії "Солідарність жінок України"																									
Партія національно-економічного розвитку України																									
"Виборчий блок політичних партій України Політичної партії "Держава та Всеукраїнської партії трудящих", "Держава - Трудовий Союз"																									

Вибори до Верховної Ради України 2006 року

Продовження таблиці 3.9

Номер виборчої дільниці	25	26	27	28	29	30	31	32	33	34	35	36	37	38	39	40	41	42	43	44	45	
	Виборчий блок „Блок безпартійних „Сонце” – „Єдина Родина” та Партія „Жінки України”	Всукраїнське об'єднання „Свобода”	Соціалістична партія України	Соціально-Християнська Партія	Ліберальна партія України	Політична партія „Європейська столиця”	Партія Соціального Захисту	Блок Наталії Віренко „Народна опозиція”	Партія „Русько-Український Союз” (РУСБ)	Політична партія „Третя сила”	Партія Зелених України	Всукраїнське об'єднання „Троїця”, Соціал-Демократичний Союз, Соціал-Демократична партія України”	„Блок Юлії Тимошенко” – виборчий блок політичних партій „Всукраїнське об'єднання „Батьківщина”, Українська соціал-демократична партія	Виборчий блок „Влада народу” Партії за- хисту пенсіонерів України, Всукраїнської партії духовності і патріотизму та Всеук- раїнської Чорнобильської Народної Партії	Виборчий блок політичних партій „Патріот України” (Патріотична партія України, Українська Національна Консервативна партія)	„Народний блок Литвина” (Народна партія, партія Всукраїнського об'єднання лівих „Справедливість”, Українська селянська демократична партія)	„Блок Бориса Олійника та Михайла Си- роти” Трудової партії України, Політич- ної партії „Інформативна Україна”, Політич- ної партії „Партія Здоров'я”	Політична партія „Вперед, Україно!”	Соціально-екологічна партія „Союз. Чорнобиль, Україна.”	Партія Пенсіонерів України	„Опозиційний блок НЕ ТАК!” Соціал- Демократичної партії України (об'єднанні Всукраїнського політичного об'єднання „Жінки за майбутнє”, Політичної партії „Всукраїнське об'єднання „Центр”, Республіканської партії України	Політична партія „Трудова Україна”
1	0	0	0	0	0	0	0	0	3	0	0	13	0	0	1	0	0	0	0	0	0	
2	0	3	16	1	0	0	0	4	1	3	0	110	0	0	12	0	0	0	0	3	0	
3	0	0	4	0	0	0	0	0	0	0	0	8	0	0	1	0	0	0	0	1	0	
4	1	0	3	0	0	0	0	3	0	1	0	16	0	0	4	0	0	0	0	0	0	
5	0	0	1	0	0	0	0	0	1	2	0	9	0	0	0	0	0	0	0	1	0	
6	1	6	4	0	0	0	2	10	0	1	0	19	1	0	8	1	0	0	0	4	0	
7	0	1	10	1	0	1	1	5	0	3	0	69	0	0	9	0	0	2	3	2	0	
8	0	0	15	1	1	0	0	20	0	2	1	60	1	0	13	2	1	1	1	3	0	
9	0	1	5	1	0	0	0	11	1	1	0	32	3	0	7	0	0	0	1	1	0	
10	2	0	10	1	0	0	0	3	0	1	1	20	0	0	20	2	1	0	2	2	1	
11	0	1	2	1	0	0	0	0	0	1	0	31	1	0	5	0	1	0	1	3	0	
12	0	0	1	0	0	0	0	0	0	0	0	7	0	0	3	0	0	0	0	1	0	
13	0	0	1	0	0	0	0	0	0	0	0	3	0	0	0	0	0	0	0	0	0	
14	0	0	0	0	0	0	0	1	0	2	0	3	0	0	0	0	0	0	0	0	0	
15	0	8	10	0	1	0	0	3	0	3	0	138	0	4	0	0	0	0	0	2	0	
16	0	0	1	0	0	0	0	0	0	0	0	6	0	0	0	0	0	0	0	1	0	
17	0	0	2	0	0	0	0	0	0	0	0	13	0	0	0	0	0	0	0	1	0	
18	0	0	4	0	0	0	0	1	0	1	0	8	0	0	3	0	0	0	0	0	0	

РОЗДІЛ 3. ЗАКОРДОННИЙ ВИБОРЧИЙ ОКРУГ

Продовження таблиці 3.9

Номер виборчої дільниці	1	2	3	4	5	6	7	8	9	10	11	12	13	14	15	16	17	18	19	20	21	22	23	24	
	Всукраїнська партія Народної Довіри	Український Народний Блок Косенка і Пліно-Парти, Парти вільних селян і підприємців України, політичної партії "Україна Соборна"	Українська Національна Асамблея	Політична партія "Парти екологічного порятунку "ЕКО+25%"	Українська партія "Зелена планета"	Блок НДЦ (Блок народно-демократичних партій) – Народно-демократична партія, Християнсько-ліберальна партія України, Демократична партія України, Християнсько-демократичний Союз	Політична партія України "Парти політики ПУПНА"	Комуністична партія України	Парти "Віче"	Блок "НАША УКРАЇНА". Політична партія "Народний Союз Наша Україна", Народний Рух України, Парти промисловців і підприємців України, Конгрес Українських Націоналістів, Українська Республіканська партія "Собор", Парти Християнсько-Демократичний Союз	Українська Консервативна партія	Народний Рух України за єдність	Українська партія честі, боротьби з корупцією та організованою злочинністю	Блок ЮРІЯ КАМАЗНА – "Парти захисників Вітчизни", "Всукраїнська партія Миру і Єдності", партія "Національно-демократичне об'єднання "Україна"	Всукраїнська партія "Нова Сила"	Парти "Відродження"	Виборчий блок політичних партій "ЗА СОЮЗ" – "Виборчий блок політичних партій "Союз", Парти "Солідарність України", "Слов'янської партії, Політичної партії "Вічність"	Парти першості	Селянська партія України	Виборчий блок політичних партій "Громадянський блок ПОРА-ПРП" "Романівська партія", "ПОРА" та партії "Реформа і Порядок"	Парти патріотичних сил України	"Виборчий блок "Євген Марчук – Єдність" – виборчий блок політичних партій Свободи, Української партії "Єдність", партії "Солідарність жінок України"	Україна	Виборчий блок політичних партій України	Політичної партії "Держава" та Всукраїнської партії "Трудовий Союз"
19	0	0	0	0	0	0	0	0	0	11	0	2	1	0	0	0	1	42	1	0	0	0	1	0	0
20	2	9	0	2	4	2	6	6	6	554	0	0	0	3	3	0	0	148	0	25	1	2	0	1	0
21	1	3	0	0	1	0	0	2	6	19	0	0	2	3	0	0	0	61	0	1	0	0	0	0	0
22	1	1	0	0	1	2	0	0	0	37	0	0	1	0	0	1	1	35	0	0	0	0	0	0	0
23	0	0	0	0	0	0	0	0	0	7	0	0	0	0	0	0	0	11	0	0	0	0	0	0	0
24	0	2	0	0	0	0	0	0	2	45	0	0	0	0	0	0	0	15	0	6	0	0	0	0	0
25	4	4	0	0	3	4	8	18	1	101	2	5	4	1	0	1	0	708	5	15	3	1	1	3	0
26	0	1	0	0	1	0	0	2	3	17	0	2	1	1	0	0	0	38	0	2	0	0	0	0	0
27	0	0	0	0	1	1	1	10	4	100	0	2	4	2	0	0	3	227	0	14	0	0	0	0	0
28	0	0	0	0	0	0	0	1	0	4	0	0	0	0	0	0	0	10	0	0	0	0	0	0	0
29	0	0	0	0	0	1	0	1	1	19	0	0	0	2	0	0	0	20	0	2	1	0	0	0	0
30	0	0	0	1	0	0	0	0	2	5	0	0	0	0	0	0	0	22	0	0	1	0	0	0	0
31	0	3	0	0	0	0	0	1	1	159	0	0	0	0	0	0	0	18	0	24	0	0	0	0	0
32	0	17	1	0	1	0	0	0	0	440	0	3	1	2	0	0	0	17	4	30	0	0	0	0	0
33	0	11	0	3	2	0	1	1	3	389	2	2	1	1	0	0	0	46	1	32	1	1	0	0	0
34	0	26	0	0	1	0	0	1	3	497	0	1	1	1	0	0	0	20	0	31	0	0	0	0	0
35	0	68	1	1	1	0	0	0	1	425	0	1	0	3	0	0	0	10	0	16	0	0	0	0	0
36	0	1	0	1	1	0	0	1	1	23	0	0	0	0	0	0	1	50	0	0	0	0	0	0	0
37	0	1	0	0	1	0	0	1	0	19	0	0	0	0	0	0	0	7	0	0	1	1	0	0	0
38	0	2	0	0	0	0	1	4	0	13	0	0	0	0	0	0	0	42	1	1	0	0	1	0	0

Вибори до Верховної Ради України 2006 року

Продовження таблиці 3.9

Номер виборчої дільниці	25	26	27	28	29	30	31	32	33	34	35	36	37	38	39	40	41	42	43	44	45
	Виборчий блок „Блок Безпартиїних „Сонце” – Всукраїнського політичного об'єднання „Єдина Родина” та Парті „Жінки України”	Всукраїнське об'єднання „Свобода”	Соціалістична партія України	Соціально-Християнська Партія	Ліберальна партія України	Політична партія „Європейська столиця”	Партія Соціального Захисту	Блок Наталії Віренко „Народна опозиція” Прогресивної соціалістичної партії України та Парті „Русько-Український Союз” (РУСБ)	Політична партія „Третя сила”	Партія Зелених України	„Блок Лазаренка – політичних партій Всукраїнське об'єднання „Іромед”, Соціал- Демократичної партії України”	„Блок Юлії Тимошенко” – виборчий блок політичних партій „Всукраїнське об'єднання „Ватківщина”, Українська соціал-демократична партія	Виборчий блок „Влада народу” Парті за- хисту пенсіонерів України, Всукраїнської партії духовності і патріотизму та Всук- раїнської Чорнобильської Народної Парті „За добробут та соціальний захист народу”	Виборчий блок політичних партій „Патріоти України” (Патріотична партія України, Ук- раїнська Національна Консервативна партія)	„Народний блок „Литвина” (Народна партія, партія Всукраїнського об'єднання лівих „Справедливість”, Українська селянська демократична партія)	„Блок Бориса Олійника та Михайла Си- роти” Трудової партії України, Політич- ної партії „Інформаційна Україна”, Політич- ної партії „Партія Згуров’я”	Політична партія „Вперед, Україно!”	Соціально-екологічна партія „Союз Чорнобиль, Україна.”	Партія Пенсіонерів України	„Опозиційний блок НЕ ТАК І” Соціал- Демократичної партії України (об'єднання Всукраїнського політичного об'єднання „Жінки за майбутнє”, Політичної партії „Всукраїнське об'єднання „Центр”, Республіканської партії України	Політична партія „Трудова Україна”
19	0	0	2	1	0	0	1	3	0	0	0	21	0	0	6	0	0	0	0	2	0
20	0	7	22	0	0	0	0	6	3	2	0	191	0	1	6	1	0	1	0	9	1
21	0	0	3	0	0	0	0	4	0	0	0	8	0	0	1	0	0	0	1	2	0
22	0	0	2	1	0	2	0	1	0	0	0	24	0	0	0	0	0	0	1	1	1
23	0	0	0	0	0	1	0	0	0	0	0	2	0	0	4	0	0	0	0	1	0
24	0	0	3	0	0	0	0	0	0	1	0	27	0	0	2	0	0	0	0	2	0
25	0	2	12	1	0	0	2	25	1	5	2	64	4	0	19	1	2	2	9	6	3
26	0	0	1	1	0	0	0	5	0	1	0	28	0	0	4	0	0	0	0	5	0
27	1	0	12	0	0	0	1	6	0	4	0	55	0	0	3	0	1	0	4	6	0
28	0	0	4	0	0	0	0	0	0	0	0	10	0	0	2	0	0	0	0	2	0
29	0	0	2	0	0	0	0	0	0	0	0	13	0	0	3	0	0	0	0	0	0
30	0	0	1	0	0	0	0	3	0	0	1	5	0	0	5	0	0	0	0	2	0
31	0	6	5	0	0	1	0	3	0	4	0	55	0	0	3	0	0	0	0	0	0
32	0	10	27	0	0	0	0	4	0	2	1	160	0	0	6	0	0	0	0	4	0
33	0	2	21	0	0	2	1	1	0	2	0	186	3	0	7	2	0	0	1	0	0
34	0	19	6	0	0	0	1	1	0	4	0	157	0	0	8	2	0	0	1	0	0
35	0	7	4	0	0	1	0	2	0	0	0	137	0	0	1	3	0	0	0	3	0
36	0	1	2	0	0	0	0	2	0	3	0	9	0	0	2	0	0	0	1	0	0
37	0	1	3	0	0	0	0	0	0	0	0	12	0	0	0	0	1	0	0	1	0
38	0	0	4	0	0	0	0	2	0	2	0	6	0	0	1	0	0	0	0	0	1

РОЗДІЛ 3. ЗАКОРДОННИЙ ВИБОРЧИЙ ОКРУГ

Продовження таблиці 3.9

Номер виборчої дільниці	1	2	3	4	5	6	7	8	9	10	11	12	13	14	15	16	17	18	19	20	21	22	23	24
	Всукраїнська партія Народної Довіри	Український Народний Блок Костенка і Пліска – виборчий блок Української Народної Партії, Партії вільних селян і підприємців України, політичної партії «Україна Соборна»	Українська Національна Асамблея	Політична партія «Партія екологічного порятунку „ЕКО+25%”	Українська партія „Зелена планета”	Блок НДЦ (Блок народно-демократичних партій) – Народно-демократична партія, Християнсько-ліберальна партія України, Демократична партія України, Християнсько-демократичний Союз	Політична партія України „Партія політики ПУПНА”	Комуністична партія України	Партія „Віче”	Блок „НАША УКРАЇНА”. Політична партія „Народний Союз Наша Україна”, Народний Рух України, Партія промисловців і підприємців України, Конгрес Українських Націоналістів, Українська Республіканська партія „Собор”, Партія Християнсько-Демократичний Союз	Українська Консервативна партія	Народний Рух України за єдність	Українська партія честі, боротьби з корупцією та організованою злочинністю	Блок ЮРІЯ КАМАЗІНА – „Партія захисників Вітчизни”, „Всукраїнська партія Миру і Єдності”, партія „Національно-демократичне об’єднання „Україна”	Всукраїнська партія „Нова Сила”	Партія „Відродження”	Виборчий блок політичних партій „ЗА СОЮЗ” – Виборчий блок політичних партій „Союз”, Партія „Солідарність України”, Слово янської партії, Політичної партії „Вічність”	Партія перетнів	Селянська партія України	Виборчий блок політичних партій „Іромадянський блок ПОРА-ПРП”, „Іромадянської партії „ПОРА” та партії „Реформа і Порядок”	Партія патріотичних сил України	„Виборчий блок „Євген Марчук – Єдність” – виборчий блок політичних партій Свободи, Української партії „Єдність”, партії „Солідарність жінок України”	Партія національно-економічного розвитку України	Виборчий блок політичних партій України „Вісочий блок політичних партій України”
39	0	3	0	0	2	0	0	2	0	76	0	0	0	1	0	0	0	24	0	19	0	0	0	0
40	0	22	5	1	2	0	0	2	0	731	2	1	2	0	0	0	0	36	0	69	2	0	0	0
41	0	0	0	0	0	0	0	1	0	6	1	2	0	0	0	0	0	3	0	2	2	0	0	0
42	1	1	1	0	2	0	2	1	1	16	0	0	0	0	0	0	0	36	0	3	0	0	0	0
43	0	0	0	0	3	0	0	4	6	28	0	0	0	0	0	0	1	35	0	5	1	0	1	0
44	0	1	0	0	0	0	0	0	0	16	0	0	0	0	0	0	0	4	0	0	0	0	0	0
45	0	0	0	1	0	1	1	1	0	17	0	0	0	0	0	0	0	38	0	0	1	0	0	0
46	0	0	0	0	0	0	0	2	1	16	1	0	0	0	0	0	1	8	0	1	0	0	1	0
47	1	1	0	2	4	0	0	6	0	11	0	1	0	0	1	1	3	17	1	1	1	0	3	0
48	0	1	0	1	1	0	0	0	1	5	0	0	0	1	0	0	0	38	0	1	0	0	1	0
49	0	2	0	3	2	2	3	10	2	43	0	3	3	0	0	0	0	203	1	5	1	0	1	1
50	0	1	0	1	1	1	2	7	1	53	0	0	0	0	0	0	0	68	0	6	0	1	0	0
51	1	0	0	1	0	0	1	7	3	43	0	1	1	2	0	0	0	53	0	3	0	0	0	0
52	0	1	0	0	0	0	0	1	3	15	0	0	0	1	0	0	0	99	0	0	0	2	0	0
53	0	0	0	0	0	0	0	1	6	5	0	0	0	1	0	1	0	21	0	1	0	0	0	0
54	0	4	0	0	0	0	0	0	1	24	0	0	0	0	0	0	0	32	0	3	1	0	0	0
55	0	0	0	0	0	1	1	0	1	11	0	0	0	0	0	0	0	5	0	4	0	0	0	0
56	1	0	0	0	0	0	0	1	0	6	0	0	0	0	0	0	0	1	0	2	0	0	0	0
57	0	3	0	0	0	0	0	0	0	9	0	0	0	0	0	0	0	10	0	4	0	0	0	0
58	0	0	0	0	0	0	0	1	0	22	0	1	1	0	0	0	0	6	0	1	0	0	0	0

Вибори до Верховної Ради України 2006 року

Продовження таблиці 3.9

Номер виборчої дільниці	25	26	27	28	29	30	31	32	33	34	35	36	37	38	39	40	41	42	43	44	45
	Вибірчий блок „Блок Безпартиїних „Сонце” – Вєсукраїнського політичного об'єднання „Єдина Родина” та Партії „Жінки України”	Вєсукраїнське об'єднання „Свобода”	Соціалістична партія України	Соціально-Християнська Партія	Ліберальна партія України	Політична партія „Європейська столиця”	Партія Соціального Захисту	Блок Наталії Віренко „Народна опозиція” Прогресивної соціалістичної партії України та Партії „Русько-Український Союз” (РВСБ)	Політична партія „Третя сила”	Партія Зелених України	Блок Лазаренка – політичних партій Вєсукраїнське об'єднання „Ірмеда”, Соціал-Демократичної партії України”	Блок Юлії Тимошенко” – виборчий блок політичних партій „Вєсукраїнське об'єднання „Ватківщина”, Українська соціал-демократична партія	Вибірчий блок „Влада народу” Партії за-хисту пенсіонерів України, Вєсукраїнської партії духовності і патріотизму та Вєсукраїнської Чорнобильської Народної Партії	Вибірчий блок політичних партій „Патріоти України” (Патріотична партія України, Українська Національна Консервативна партія)	„Народний блок „Литвина” (Народна партія, партія Вєсукраїнського об'єднання селянська демократична партія)”	Блок Бориса Олійника та Михайла Си-роти” Трудової партії України, Політичної партії „Інформаційна Україна”, Політичної партії „Трудова Україна”	Політична партія „Вперед, Україно!”	Соціально-екологічна партія „Союз Чорнобиль, Україна.”	Партія Пенсіонерів України	„Опозиційний блок НЕ ТАК!” Соціал-Демократичної партії України (об'єднання Вєсукраїнського політичного об'єднання „Жінки за майбутнє”, Політичної партії Вєсукраїнське об'єднання „Центр”, Рєспубліканської партії України	Політична партія „Трудова Україна”
39	0	3	7	0	0	0	0	3	0	1	0	34	0	0	1	0	0	0	0	1	1
40	0	18	18	0	0	0	0	9	0	1	0	233	2	0	6	2	0	0	0	1	0
41	0	0	0	1	0	0	0	0	0	0	0	1	0	0	1	1	0	0	0	0	0
42	0	0	0	0	0	0	0	0	0	0	0	5	0	0	1	0	0	0	0	2	0
43	0	0	5	0	0	0	1	4	0	1	0	32	0	0	5	0	0	0	0	1	0
44	0	0	0	0	0	0	0	0	0	0	0	7	0	0	3	0	0	0	0	1	1
45	0	0	8	0	0	0	0	7	0	1	0	19	0	0	1	0	0	0	0	1	0
46	0	0	2	0	0	0	0	0	0	0	0	16	0	0	0	0	0	0	0	0	0
47	0	1	6	1	0	0	2	2	1	2	0	30	4	0	4	0	2	7	3	2	0
48	1	0	3	0	0	0	1	2	0	3	0	22	1	0	0	0	0	0	0	0	1
49	0	1	13	2	0	1	0	5	0	4	0	48	1	0	9	2	0	0	4	0	0
50	0	1	4	0	0	0	0	6	0	0	1	24	1	0	6	0	1	0	3	0	0
51	0	3	14	1	0	0	0	3	0	3	0	86	0	0	12	0	0	2	2	2	1
52	0	0	2	0	0	1	0	4	0	2	0	20	0	0	5	0	0	0	1	0	0
53	0	0	3	0	0	0	0	2	0	0	1	63	0	0	5	0	0	0	2	0	0
54	0	1	7	0	0	0	0	1	0	0	0	35	0	0	3	2	0	0	1	0	0
55	0	0	3	0	0	0	0	1	0	1	0	7	0	0	7	0	0	0	0	0	0
56	0	0	0	0	0	0	0	2	0	0	0	4	0	0	0	0	0	0	0	0	0
57	0	0	0	0	0	0	0	1	0	0	0	10	0	0	0	0	0	0	0	0	0
58	0	0	4	0	0	0	0	6	0	0	0	14	0	0	1	0	0	0	0	0	0

РОЗДІЛ 3. ЗАКОРДОННИЙ ВИБОРЧИЙ ОКРУГ

Продовження таблиці 3.9

Номер виборчої дільниці	1	2	3	4	5	6	7	8	9	10	11	12	13	14	15	16	17	18	19	20	21	22	23	24
	Всукраїнська партія Народної Довіри	Український Народний Блок Костенка і Пліска – виборчий блок Української Народної Партії, Партії вільних селян і підприємців України, політичної партії «Україна Соборна»	Українська Національна Асамблея	Політична партія «Партія екологічного порятунку „ЕКО+25%”	Українська партія «Зелена планета»	Блок НДЦ (Блок народно-демократичних партій) – Народно-демократична партія, Християнсько-ліберальна партія України, Демократична партія України, Християнсько-демократичний Союз	Політична партія України «Партія політики ПУПНА»	Комуністична партія України	Партія «Віче»	Блок «НАША УКРАЇНА». Політична партія «Народний Союз Наша Україна», Народний Рух України, Партія промисловців і підприємців України, Конгрес Українських Націоналістів, Українська Республіканська партія «Собор», Партія Християнсько-Демократичний Союз	Українська Консервативна партія	Народний Рух України за єдність	Українська партія честі, боротьби з корупцією та організованою злочинністю	Блок ЮРІЯ КАМАЗНА – «Партія захисників Вітчизни», «Всукраїнсько-ліберальна партія «Национально-демократичне об'єднання „Україна»	Всукраїнська партія «Нова Сила»	Партія «Відродження»	Виборчий блок політичних партій «ЗА СОЮЗ» – Виборчий блок політичних партій «Собор», Партія «Соціалістична Україна», Слово янської партії, Політичної партії «Вічність»	Партія перетнів	Селянська партія України	Виборчий блок політичних партій «Романівський блок ПОРА-ПРП», «Романівська партія „ПОРА» та партії «Реформа і Порядок»	Партія патріотичних сил України	«Виборчий блок „Свобода», «Свободна Українська партія – «Єдність» – виборчий блок політичних партій «Єдність», партія «Соціалістична жінка» України»	Україна національно-економічного розвитку	«Виборчий блок політичних партій України «Політичної партії „Держава» та Всукраїнської партії громадян – Трудовий Союз»
59	0	1	0	0	3	2	5	10	5	53	0	1	0	1	0	1	1	916	4	13	1	1	1	1
60	0	0	0	0	0	0	0	1	3	11	2	0	0	0	0	0	0	33	0	2	0	0	1	0
61	0	5	0	0	0	0	0	0	2	99	0	0	0	0	0	0	0	29	0	25	0	1	0	0
62	0	3	0	1	0	0	4	6	4	245	0	0	0	0	1	0	0	128	1	55	0	1	0	0
63	1	4	0	1	0	2	0	5	5	118	0	1	0	2	1	0	0	58	0	23	0	0	0	0
64	0	4	0	0	0	0	0	5	12	115	0	0	1	1	0	2	0	102	1	36	0	0	0	3
65	0	6	0	0	0	1	1	9	12	271	0	1	2	1	0	4	1	138	1	42	0	3	1	0
66	0	26	0	1	4	2	1	10	5	173	2	0	0	1	0	1	1	180	0	36	0	0	0	0
67	0	0	0	0	0	0	0	1	1	22	0	0	0	0	0	0	0	11	0	1	0	0	0	0
68	0	1	0	1	0	0	0	1	0	18	0	1	1	0	0	0	0	32	0	4	0	0	1	0
69	0	0	0	0	0	0	0	1	1	9	0	0	1	0	0	0	0	39	0	1	0	0	0	0
70	0	1	0	0	0	1	0	1	1	13	0	0	1	0	0	0	0	16	0	1	3	0	0	0
71	0	3	0	1	0	0	3	0	2	15	0	0	0	0	0	1	0	16	0	3	0	0	2	2
72	2	9	2	3	1	1	2	3	3	270	2	1	0	1	1	1	0	29	0	24	1	0	0	0
73	0	1	0	0	0	0	0	1	3	35	0	0	0	0	0	0	0	14	0	7	0	0	1	0
74	0	5	0	0	0	0	0	1	1	93	0	0	0	2	0	0	0	10	0	5	0	0	0	0
75	2	2	0	1	0	1	0	0	1	95	0	3	1	1	0	0	1	14	1	24	0	1	1	0
76	0	15	0	0	1	0	0	1	4	494	5	0	1	1	0	0	1	42	1	69	0	0	1	0
77	0	10	2	1	0	0	6	21	9	201	1	2	1	3	1	2	1	646	1	26	0	1	1	0
78	0	1	0	0	3	0	0	10	1	33	0	1	1	1	0	1	1	194	0	2	0	1	0	0

Вибори до Верховної Ради України 2006 року

Продовження таблиці 3.9

Номер виборчої дільниці	25	26	27	28	29	30	31	32	33	34	35	36	37	38	39	40	41	42	43	44	45
	Виборчий блок „Блок Безпартиїних „Сонце” – Всукраїнського політичного об'єднання „Єдина Родина” та Парті „Жінки України”	Всукраїнське об'єднання „Свобода”	Соціалістична партія України	Соціально-Християнська Партія	Ліберальна партія України	Політична партія „Європейська столиця”	Партія Соціального Захисту	Блок Наталії Віренко „Народна опозиція” Прогресивної соціалістичної партії України та Парті „Русько-Український Союз” (РУСБ)	Політична партія „Третя сила”	Партія Зелених України	Блок „Лазаренка – політичних партій Всукраїнське об'єднання „Іромед”, Соціал- Демократичної партії України”	Блок Юлії Тимошенко” – виборчий блок політичних партій „Всукраїнське об'єднання „Ватківщина”, Українська соціал-демократична партія	Виборчий блок „Влада народу” Парті за- хисту пенсіонерів України, Всукраїнської партії духовності і патріотизму та Всук- раїнської Чорнобильської Народної Парті „За доброту та соціальний захист народу”	Виборчий блок політичних партій „Патріоти України” (Патріотична партія України, Ук- раїнська Національна Консервативна партія)	„Народний блок „Літвина” (Народна партія, партія Всукраїнського об'єднання селянська демократична партія)”	„Блок Бориса Олійника та Михайла Си- роти” Трудової партії України, Політич- ної партії „Інформаційна Україна”, Політич- ної партії „Партія Згуров’я”	Політична партія „Вперед, Україно!”	Соціально-екологічна партія „Союз Чорнобиль, Україна.”	Партія Пенсіонерів України	„Опозиційний блок НЕ ТАК І” Соціал- Демократичної партії України (об'єднання Всукраїнського політичного об'єднання „Жінки за майбутнє”, Політичної партії „Всукраїнське об'єднання „Центр”, Республіканської партії України	Політична партія „Трудова Україна”
59	0	1	6	0	0	0	0	208	1	2	0	27	0	0	23	0	0	0	0	3	0
60	0	0	0	0	0	0	0	3	0	0	2	7	0	0	2	0	0	0	0	0	0
61	0	1	5	0	0	0	0	0	0	3	0	45	0	0	0	0	0	0	0	6	0
62	0	3	17	1	0	0	1	15	1	6	1	128	1	1	15	1	0	0	0	7	0
63	0	0	10	0	0	0	0	3	0	1	0	78	0	0	0	0	0	0	0	6	0
64	0	5	12	0	0	0	0	10	0	3	0	82	0	1	4	0	0	0	0	7	0
65	2	2	23	0	0	0	0	15	0	4	1	132	1	0	5	0	0	0	0	20	0
66	0	1	12	2	0	0	0	14	0	2	0	112	0	0	9	0	0	1	1	4	0
67	0	0	3	0	0	0	0	2	0	0	0	15	0	0	0	0	0	0	0	0	0
68	1	0	6	0	0	0	0	0	0	1	0	15	0	0	2	0	1	0	0	6	2
69	0	0	1	0	0	0	0	1	0	0	2	6	0	0	2	0	0	0	0	1	0
70	0	0	2	0	0	0	0	2	0	0	0	15	0	0	0	0	0	0	0	0	0
71	0	0	6	2	0	1	0	2	0	1	0	15	0	0	7	0	0	0	0	0	0
72	0	8	14	0	0	0	0	3	0	3	1	125	0	0	5	0	1	0	0	1	1
73	1	0	3	0	0	0	0	1	0	0	0	36	0	0	1	0	0	0	0	0	0
74	0	0	2	0	0	0	0	2	0	2	0	53	0	0	0	0	0	0	0	0	0
75	0	2	7	0	0	0	0	0	1	0	0	57	0	0	3	0	0	0	0	0	0
76	0	3	21	1	0	0	0	4	0	1	2	242	0	0	5	2	0	0	1	2	0
77	0	1	24	0	0	0	0	58	0	3	0	110	0	0	19	2	0	0	0	11	1
78	1	0	8	1	0	0	0	22	0	0	0	25	0	1	2	0	0	0	0	6	0

РОЗДІЛ 3. ЗАКОРДОННИЙ ВИБОРЧИЙ ОКРУГ

Продовження таблиці 3.9

Номер виборчої дільниці	1	2	3	4	5	6	7	8	9	10	11	12	13	14	15	16	17	18	19	20	21	22	23	24	
	Всукраїнська партія Народної Довіри	Український Народний Блок Косенка і Пліска – виборчий блок Української Народної Партії, Партії вільних селян і підприємців України, політичної партії «Україна Соборна»	Українська Національна Асамблея	Політична партія «Партія екологічного порятунку „ЕКО+25%“	Українська партія „Зелена планета“	Блок НДЦ (Блок народно-демократичних партій) – Народно-демократична партія, Християнсько-ліберальна партія України, Демократична партія України, Християнсько-демократичний Союз	Політична партія України „Партія політики ПУПНА“	Комуністична партія України	Партія „Віче“	Блок „НАША УКРАЇНА“. Політична партія Народний Союз Наша Україна, Народний Рух України, Партія промисловців і підприємців України, Конгрес Українських Націоналістів, Українська Республіканська партія „Собор“, Українська Християнсько-Демократичний Союз	Українська Консервативна партія	Народний Рух України за єдність	Українська партія честі, боротьби з корупцією та організованою злочинністю	Блок ЮРІЯ КАМАЗІНА – „Партія захисників Вітчизни“, Всеукраїнська партія Миру і Єдності, партія „Національно-демократичне об'єднання „Україна“	Всукраїнська партія „Нова Сила“	Партія „Відродження“	Виборчий блок політичних партій „ЗА СОЮЗ“ – Виборчий блок політичних партій „Союз“, Партія „Соціалістична Україна“, Слово янської партії, Політичної партії „Вічність“	Партія перетнів	Селянська партія України	Виборчий блок політичних партій „Романівський блок ПОРА-ПРП“ та партії „Романівської партії“, „ПОРА“ та партії „Реформа і Подяк“	Партія патріотичних сил України	„Виборчий блок „Євген Марчук – Єдність“ – виборчий блок політичних партій Свободи, Української партії „Єдність“, партії „Соціалістична жінка“ України“	Україна	Україна	Виборчий блок політичних партій України
79																		131	0	1	0	0	0	0	
80																		55	0	1	0	0	0	0	
81																		19	0	1	0	0	0	0	
82																		16	0	3	0	0	0	0	
83																		3	0	0	0	0	0	0	
84																		12	0	0	1	0	0	0	
85																		28	0	2	1	0	0	1	
86																		72	0	12	1	0	0	0	
87																		67	0	0	0	0	0	1	
88																		2	0	3	0	0	0	0	
89																		7	0	4	0	1	1	0	
90																		11	0	3	0	0	0	0	
91																		10	0	2	0	0	0	0	
92																		15	0	45	1	0	0	0	
93																		34	0	102	2	0	0	0	
94																		12	0	6	0	0	0	0	
95																		8	0	206	2	0	0	0	
96																		4	1	4	0	0	0	0	
97																		2	0	0	0	0	0	0	
98																		39	0	0	0	0	0	0	

Вибори до Верховної Ради України 2006 року

Продовження таблиці 3.9

Номер виборчої дільниці	25	26	27	28	29	30	31	32	33	34	35	36	37	38	39	40	41	42	43	44	45
	Виборчий блок „Блок Безпартиїних „Сонце” – Всукраїнського політичного об'єднання „Єдина Родина” та Парті „Жінки України”	Всукраїнське об'єднання „Свобода”	Соціалістична партія України	Соціально-Християнська Партія	Ліберальна партія України	Політична партія „Європейська столиця”	Партія Соціального Захисту	Блок Наталії Віренко „Народна опозиція” Прогресивної соціалістичної партії України та Парті „Русько-Український Союз” (РУСБ)	Політична партія „Третя сила”	Партія Зелених України	Блок „Лазаренка – політичних партій Всукраїнське об'єднання „Іромед”, Соціал- Демократичної партії України”	Блок Юлії Тимошенко – виборчий блок політичних партій „Всукраїнське об'єднання „Ватківщина”, Українська соціал-демократична партія	Виборчий блок „Влада народу” Парті за- хисту пенсіонерів України, Всукраїнської партії духовності і патріотизму та Всук- раїнської Чорнобильської Народної Парті „За добробут та соціальний захист народу”	Виборчий блок політичних партій „Партію України” (Патріотична партія України, Ук- раїнська Національна Консервативна партія)	„Народний блок „Литвина” (Народна партія, партія Всукраїнського об'єднання селянська демократична партія)”	„Блок Бориса Олійника та Михайла Си- роти” Трудової партії України, Політич- ної партії „Інформаційна Україна”, Політич- ної партії „Партія Згуров’я”	Політична партія „Вперед, Україно!”	Соціально-екологічна партія „Союз. Чорнобиль. Україна.”	Партія Пенсіонерів України	„Опозиційний блок НЕ ТАК І” Соціал- Демократичної партії України (об'єднанні Всукраїнського політичного об'єднання „Жінки за майбутнє”, Політичної партії Всукраїнське об'єднання „Центр”, Республіканської партії України	Політична партія „Трудова Україна”
79	0	0	1	0	0	0	0	5	0	0	0	8	0	0	2	0	0	0	0	2	0
80	0	1	5	1	0	0	0	9	0	0	0	7	1	0	7	0	0	0	0	0	0
81	0	0	0	0	0	0	0	0	0	0	0	3	0	0	0	0	0	0	0	0	0
82	0	0	1	1	0	1	0	0	0	0	0	14	0	1	6	0	0	1	2	0	0
83	0	1	1	1	0	0	0	0	0	0	0	2	1	0	0	0	0	0	1	2	0
84	0	0	1	0	0	0	0	1	0	0	0	8	0	0	1	0	0	0	0	2	0
85	0	0	4	0	0	1	0	0	0	0	2	15	0	0	3	0	0	0	0	0	0
86	0	0	11	0	0	0	0	2	0	1	0	131	0	1	21	0	0	0	1	2	0
87	0	0	6	0	0	0	0	2	0	0	0	14	0	0	13	0	0	0	0	2	1
88	0	0	0	0	0	1	2	0	0	1	0	7	0	0	5	3	0	0	0	1	0
89	0	0	6	0	0	0	0	1	0	0	0	25	0	0	5	4	0	0	0	1	1
90	0	3	3	0	0	0	0	2	0	0	0	29	1	0	0	0	0	0	0	0	0
91	0	0	2	0	0	0	0	1	0	0	0	8	0	0	0	0	0	0	0	1	0
92	0	8	6	0	0	0	0	1	0	2	0	83	1	0	5	0	1	0	0	4	2
93	0	19	16	0	0	0	0	7	2	6	1	257	2	0	7	3	0	0	1	3	0
94	2	8	4	0	0	0	0	5	0	0	0	118	0	0	0	0	0	0	0	3	0
95	1	93	7	1	0	0	0	2	0	0	1	245	0	0	1	0	0	0	0	0	0
96	0	2	2	0	0	0	3	1	0	0	1	138	0	0	1	0	0	0	1	1	0
97	0	0	0	0	0	0	0	4	0	0	0	7	0	0	2	0	1	0	0	0	0
98	1	0	2	0	0	0	0	0	0	0	0	2	0	0	0	1	0	0	0	0	0

РОЗДІЛ 3. ЗАКОРДОННИЙ ВИБОРЧИЙ ОКРУГ

Продовження таблиці 3.9

Номер виборчої дільниці	1	2	3	4	5	6	7	8	9	10	11	12	13	14	15	16	17	18	19	20	21	22	23	24
	Всукраїнська партія Народної Довіри	Український Народний Блок Костенка і Плесо – виборчий блок Української Народної Партії, Партії вільних селян і підприємців України, політичної партії «Україна Соборна»	Українська Національна Асамблея	Політична партія «Партія екологічного порятунку „ЕКО+25%”	Українська партія «Зелена планета»	Блок НДЦ (Блок народно-демократичних партій) – Народно-демократична партія, Християнсько-ліберальна партія України, Демократична партія України, Християнсько-демократичний Союз	Політична партія України «Партія політики ПУПНА»	Комуністична партія України	Партія «Віче»	Блок «НАША УКРАЇНА». Політична партія «Народний Союз Наша Україна», Народний Рух України, Партія промисловців і підприємців України, Конгрес Українських Націоналістів, Українська Республіканська партія «Собор», Українська Християнсько-Демократичний Союз	Українська Консервативна партія	Народний Рух України за єдність	Українська партія честі, боротьби з корупцією та організованою злочинністю	Блок ЮРІЯ КАМАЗНА – «Партія захисників Вітчизни», «Всеукраїнсько-Мирі і Єдності», партія «Національно-демократичне об'єднання „Україна»	Всукраїнська партія «Нова Сила»	Партія «Відродження»	Виборчий блок політичних партій «ЗА СОЮЗ» – Виборчий блок політичних партій «Союз», Партія «Солідарність України», Слозь янської партії, Політичної партії «Вічність»	Партія перетнів	Селянська партія України	Виборчий блок політичних партій «Романівський блок ПОРА-ПРП» та партії «Романівської партії ПОРА» та партії «Реформа і Порядок»	Партія патріотичних сил України	«Виборчий блок „Світанок Марчук – Єдність” – виборчий блок політичних партій Свободи, Української партії «Єдність», партії «Солідарність жінок України»	Партія національно-економічного розвитку України	«Виборчий блок політичних партій України „Левака – Трудовий Союз”
99	0	0	0	1	0	0	1	0	2	30	0	4	0	0	0	0	0	30	0	0	3	0	0	0
100	0	2	0	0	0	0	0	1	3	22	0	1	0	0	0	0	0	38	0	1	0	0	0	0
101	3	2	0	0	5	0	6	12	2	81	1	6	3	3	0	0	1	271	5	6	0	1	1	0
102	0	6	1	2	4	0	1	3	5	74	0	0	0	0	0	5	0	63	1	18	0	0	0	0
103	1	0	0	2	6	4	0	0	6	102	1	1	4	2	0	3	0	27	1	15	0	0	0	2
104	1	1	3	0	4	2	8	5	1	139	0	2	1	0	0	3	0	88	0	5	0	0	2	3
105	0	1	0	0	0	0	0	1	3	46	0	1	0	0	0	0	0	39	0	7	1	0	0	0
106	1	12	2	1	0	2	0	0	0	206	2	1	0	0	0	1	0	32	0	24	1	0	0	1
107	0	0	0	0	0	0	0	1	2	44	0	0	0	0	0	0	0	8	0	5	0	1	0	0
108	0	0	0	0	0	0	0	2	0	28	0	0	1	0	0	1	0	10	0	6	0	0	0	0
109	1	9	1	0	2	1	2	2	3	417	0	0	2	4	0	0	0	60	1	67	0	1	2	0
110	0	7	1	2	5	0	0	1	3	291	0	1	1	3	0	0	1	42	4	20	0	1	0	2
111	0	1	0	0	1	0	1	0	3	51	0	0	0	1	0	0	0	11	0	15	0	2	0	0
112	0	1	0	0	1	0	0	2	0	35	0	2	0	1	0	0	0	12	0	7	1	1	0	0
113	0	3	0	0	0	0	0	0	0	48	0	0	0	0	0	0	0	14	0	3	0	0	0	0
114	0	2	0	1	0	0	0	0	0	33	0	0	0	0	0	1	0	8	1	6	0	0	0	0
115	0	1	1	0	0	0	1	1	0	8	0	0	0	1	0	2	2	264	0	2	0	0	0	0
116	0	8	0	0	1	1	0	6	4	183	0	0	0	1	0	0	0	38	2	17	0	0	1	0
Усього	39	530	38	50	105	61	93	275	235	13637	34	72	71	66	14	56	33	7218	45	1491	42	31	31	21

Вибори до Верховної Ради України 2006 року

Продовження таблиці 3.9

Номер виборчої дільниці	25	26	27	28	29	30	31	32	33	34	35	36	37	38	39	40	41	42	43	44	45
	Вибірчий блок „Блок Безпартиїних „Сонце” – Всукраїнського політичного об'єднання „Єдина Родина” та Парті „Жінки України”	Всукраїнське об'єднання „Свобода”	Соціалістична партія України	Соціально-Християнська Партія	Ліберальна партія України	Політична партія „Європейська столиця”	Партія Соціального Захисту	Блок Наталії Віренко „Народна опозиція” Прогресивної соціалістичної партії України та Парті „Русько-Український Союз” (РУСЬС)	Політична партія „Третя сила”	Партія Зелених України	„Блок Лазаренка – політичних партій Всукраїнське об'єднання „Іромед”, Соціал- Демократичної партії України”	„Блок Юлії Тимошенко” – виборчий блок політичних партій „Всукраїнська соціал-демократична партія	Вибірчий блок „Влада народу” Парті за- хисту пенсіонерів України, Всукраїнської партії духовності і патріотизму та Всук- раїнської Чорнобильської Народної Парті „За добробут та соціальний захист народу”	Вибірчий блок політичних партій „Патріоти України” (Патріотична партія України, Ук- раїнська Національна Консервативна партія)	„Народний блок „Літвіна” (Народна партія, партія Всукраїнського об'єднання лівих „Справедливість”, Українська селянська демократична партія)”	„Блок Бориса Олійника та Михайла Си- роти” Трудової партії України, Політич- ної партії „Інформаційна Україна”, Політич- ної партії „Партія Згуров’я”	Політична партія „Вперед, Україно!”	Соціально-екологічна партія „Союз Чорнобиль, Україна.”	Партія Пенсіонерів України	„Опозиційний блок НЕ ТАК І” Соціал- Демократичної партії України (об'єднання Всукраїнського політичного об'єднання „Жінки за майбутнє”, Політичної партії Всукраїнське об'єднання „Центр”, Республіканської партії України	Політична партія „Трудова Україна”
99	0	0	5	0	0	0	0	2	1	1	0	19	0	0	6	0	0	0	0	2	0
100	0	0	4	0	0	0	0	0	0	2	0	12	1	0	3	0	0	0	0	0	1
101	0	3	31	0	0	1	0	11	0	6	2	134	1	1	10	0	0	1	4	8	0
102	0	0	13	1	1	1	1	2	1	1	0	53	1	0	5	0	0	0	0	4	0
103	0	0	4	0	0	2	1	2	0	4	1	58	2	0	9	0	0	0	0	1	1
104	1	3	3	2	0	0	0	0	0	1	0	28	2	0	2	0	1	0	3	0	0
105	0	0	6	0	0	0	0	9	0	1	0	19	0	0	4	0	0	0	1	3	0
106	0	1	14	1	0	0	0	2	0	2	0	128	0	0	4	2	1	0	0	7	0
107	0	0	8	0	0	0	0	0	0	0	0	21	0	0	4	3	0	0	0	0	0
108	0	2	5	1	0	0	0	1	0	0	0	13	0	0	2	0	0	0	0	0	0
109	0	12	20	3	0	0	0	2	0	3	0	171	1	1	8	1	0	0	0	3	0
110	0	2	12	1	0	1	1	6	1	2	1	153	1	1	5	0	0	0	0	2	0
111	0	0	1	0	0	0	0	1	0	2	0	28	0	0	2	0	0	0	0	2	0
112	0	0	7	0	0	0	0	4	0	2	0	31	0	0	3	0	0	0	0	0	0
113	0	3	4	0	0	0	0	0	1	0	0	31	0	0	2	0	1	0	0	2	0
114	0	0	4	0	0	0	0	0	0	0	0	19	0	0	3	0	0	1	0	0	0
115	0	0	0	0	0	0	1	60	1	0	0	4	0	0	0	0	0	0	0	0	0
116	0	0	12	1	0	0	0	4	0	1	0	122	0	0	6	0	0	0	0	2	0
Усього	16	21	737	36	3	19	23	701	18	143	26	5935	39	13	500	43	17	20	75	233	21

ВИБОРЧІ КОМІСІЇ – ОРГАНІЗАТОРИ ПІДГОТОВКИ ТА ПРОВЕДЕННЯ ВИБОРІВ НАРОДНИХ ДЕПУТАТІВ УКРАЇНИ

Конституцією України визначено вибори як одну з пріоритетних форм безпосереднього народовладдя в Україні, організація підготовки і проведення яких здійснюється спеціальними органами – виборчими комісіями, що забезпечують юридичне оформлення суверенної волі народу з формування представницького органу державної влади України.

Відповідно до частини першої статті 25 Закону України „Про вибори народних депутатів України” виборчі комісії є спеціальними колегіальними органами, уповноваженими організувати підготовку та проведення виборів народних депутатів України і забезпечувати додержання та однакове застосування законодавства України про вибори народних депутатів України.

Систему виборчих комісій, що здійснюють підготовку та проведення виборів народних депутатів України, становлять:

- 1) Центральна виборча комісія;
- 2) окружні виборчі комісії;
- 3) дільничні виборчі комісії.

Повноваження виборчих комісій щодо підготовки та проведення виборів народних депутатів України поширюються:

- 1) Центральної виборчої комісії – на всю територію України та закордонний виборчий округ;
- 2) окружної виборчої комісії – у межах територіального виборчого округу;
- 3) дільничної виборчої комісії – у межах виборчої дільниці.

Питання щодо системи виборчих комісій, формування їх складу, визначення кола повноважень, підстав та порядку набуття повноважень, припинення діяльності, а також статусу окремих членів виборчих комісій, порядку організації роботи виборчих комісій, прийняття рішень регламентовано в розділі IV Закону України „Про вибори народних депутатів України”.

Система виборчих комісій є важливим організаційним механізмом, що забезпечила демократичне оновлення складу Верховної Ради України, діяла злагоджено як цілісна трирівнева структура на чолі з Центральною виборчою комісією. Діяльність виборчих комісій була побудована на принципах законності, незалежності, об’єктивності, компетентності, колегіальності розгляду і вирішення питань, обґрунтованості прийнятих рішень, відкритості, прозорості та гласності.

Статус Центральної виборчої комісії визначається Конституцією України, Законами України „Про Центральну виборчу комісію”, „Про вибори народних депутатів України” та іншими законами України. Відповідно до частини другої статті 25 Закону „Про вибори народних депутатів України” Центральна виборча комісія очолює систему виборчих комісій, які організують підготовку і проведення виборів народних депутатів України і є комісією вищого рівня щодо всіх окружних та дільничних виборчих комісій, передбачених цим Законом. Разом з тим, Центральна виборча комісія не є правонаступником окружних виборчих комісій.

Частиною п’ятою статті 25 Закону України „Про вибори народних депутатів України” визначено, що окружна виборча комісія є юридичною особою та комісією вищого рівня щодо всіх дільничних виборчих комісій у межах відповідного територіального виборчого округу з виборів народних депутатів України. Уперше виборчим законодавством України окремою статтею 38 Закону визначено порядок набуття та припинення окружною виборчою комісією статусу юридичної особи. Зокрема, в ній зазначено, що окружна виборча комісія набуває статусу юридичної особи з моменту внесення запису про включення відомостей про комісію до Єдиного державного реєстру юридичних осіб та фізичних осіб-підприємців. І припиняється її статус як юридичної особи шляхом внесення запису про виключення комісії з цього реєстру.

Дільничні виборчі комісії не мають статусу юридичної особи, хоча вони є суб’єктами виборчого процесу, наділені повноваженнями, визначеними Законом, мають власну печатку, зразок якої затверджується Центральною виборчою комісією.

Одним із важливих етапів виборчого процесу є утворення окружних виборчих комісій.

Порядок утворення окружних виборчих комісій визначено статтею 27 Закону України „Про вибори народних депутатів України”, згідно з якою Центральною виборчою комісією окружні виборчі комісії були утворені не пізніше як за шістьдесят днів до дня виборів у складі голови, заступника голови, секретаря та інших членів комісії у кількості не менше дванадцяти і не більше вісімнадцяти осіб (постанова Центральної виборчої комісії від 24 січня 2006 року № 259).

Відповідно до статті 27 Закону право подання кандидатур до складу окружних виборчих комісій мають політичні партії (виборчі блоки політичних партій), які в поточному складі Верховної Ради України станом на 15 вересня 2005 року мали свої партійні фракції (фракції блоків), а також інші партії (блоки) – суб'єкти виборчого процесу. У складі Верховної Ради України четвертого скликання станом на 15 вересня 2005 року свої партійні фракції (фракції блоків) мали п'ятнадцять політичних партій та блоків (див. табл. 4.1). Варто наголосити, що законодавець саме їх представникам (по одному представнику за наявності подань) надав право бути включеними до складу окружної виборчої комісії в обов'язковому порядку.

Представники від інших партій (блоків) – суб'єктів виборчого процесу включаються до складу окружних виборчих комісій шляхом жеребкування (також не більше ніж по одному представнику за наявності подань).

Центральний керівний орган кожної політичної партії (керівний орган виборчого блоку політичних партій) не пізніше як за шістьдесят вісім днів до дня виборів народних депутатів України подав до Центральної виборчої комісії на паперових носіях та в електронному вигляді за формою, затвердженою постановою Центральної виборчої комісії від 25 листопада 2005 року № 149, список осіб від політичної партії (виборчого блоку політичних партій) – членів партії або безпартійних (не більше однієї кандидатури до однієї комісії), за підписом керівника партії (керівників партій, що входять до блоку), скріпленням печаткою партії (партій, що входять до блоку), для включення до складу відповідних окружних виборчих комісій. У поданні зазначалися запропоновані особи на посаду голови, заступника голови та секретаря комісії, наявність досвіду роботи у виборчих комісіях, відповідної освіти чи підготовки. До подання додавалися власноручно написані заяви осіб, запропонованих до складу окружної виборчої комісії, про згоду на участь у роботі цієї комісії від відповідної партії (блоку).

Загалом від політичних партій (виборчих блоків політичних партій) подано 6 527 кандидатур до складу окружних виборчих комісій.

Розглянувши всі подання, Центральна виборча комісія 19 січня 2006 року прийняла постанову № 240 „Про подання політичних партій, виборчих блоків політичних партій щодо включення кандидатур від цих партій (блоків) до складу окружних виборчих комісій з виборів народних депутатів України 26 березня 2006 року”.

У визначений Законом термін до Центральної виборчої комісії від політичних партій (виборчих блоків політичних партій), які в поточному складі Верховної Ради України станом на 15 вересня 2005 року мали свої партійні фракції (фракції блоків), усього було подано 3279 кандидатур, з яких 18 відхилено Центральною виборчою комісією з підстав їх невідповідності вимогам Закону. До складу окружних виборчих комісій в обов'язковому порядку було включено 3261 особу (див. табл. 4.1).

Інші політичні партії, виборчі блоки політичних партій – суб'єкти виборчого процесу, представники яких включалися до складу окружних виборчих комісій з виборів народних депутатів України 26 березня 2006 року шляхом жеребкування, подали до Центральної виборчої комісії кандидатури 3248 осіб. З підстав невідповідності вимогам, зазначеним у статті 26 Закону, та порушення вимог частин четвертої – шостої статті 27 Закону України „Про вибори народних депутатів України” Центральною виборчою комісією було відхилено 155 осіб, а 3093 особи брали участь у жеребкуванні щодо можливості бути включеними до складу окружних виборчих комісій (див. табл. 4.2).

До складу окружних виборчих комісій включено загалом 4050 осіб, з яких 3261 кандидатура, що включалася в обов'язковому порядку, та 789 кандидатур від інших суб'єктів виборчого процесу, які включалися за результатами жеребкування.

Дотримуючись принципів гласності та прозорості у своїй діяльності, Центральна виборча комісія шляхом жеребкування забезпечила реалізацію права всіх політичних партій (виборчих блоків політичних партій) на пропорційну частку кожної категорії керівних посад в окружних виборчих комісіях (усього 675 посад) пропорційно до кількості кандидатур, поданих суб'єктами виборчого процесу (див. табл. 4.3).

З урахуванням проведеного жеребкування постановою Центральної виборчої комісії від 24 січня 2006 року № 259 утворено 225 окружних виборчих комісій з максимальною кількістю членів, передбаченою частиною першою статті 27 Закону України „Про вибори народних депутатів України”, тобто кожна з них налічувала по 18 осіб.

Під час виборчого процесу з виборів народних депутатів України 26 березня 2006 року численними були випадки дострокового припинення повноважень окремих членів цих комісій.

Порядок дострокового припинення повноважень складу виборчої комісії або члена виборчої комісії врегульовано статтею 37 Закону України „Про вибори народних депутатів України”.

РОЗДІЛ 4. ВИБОРЧІ КОМІСІЇ

Згідно з вимогами цієї статті Закону виборча комісія вищого рівня, яка достроково припинила повноваження всього складу виборчої комісії, окремого члена виборчої комісії або виявила підстави для припинення повноважень, не пізніше наступного дня повідомляла про це суб'єктів, за поданням яких до складу комісії було включено осіб, повноваження яких достроково припинено або щодо яких виявлено підстави для припинення їх повноважень.

Політична партія (виборчий блок політичних партій) – суб'єкт подання кандидатури члена комісії, повноваження якого достроково припинено, мала пріоритетне право на подання іншої кандидатури для включення до складу виборчої комісії замість вибулого. Законодавець визначив, що таке подання не може бути відхилено, крім випадків, передбачених Законом. Однак, на жаль, окремі політичні партії (виборчі блоки політичних партій) – суб'єкти подання кандидатур не використали своє пріоритетне право і не пропонували інших кандидатур на заміну члена комісії, повноваження якого достроково припинено. Інші навпаки – постійно змінювали своїх представників у виборчих комісіях, деякі взагалі самоусунулися від реалізації прав, наданих їм Законом.

Наслідком такої безвідповідальності окремих політичних партій (виборчих блоків політичних партій) стало те, що до дня виборів Центральна виборча комісія змушена була прийняти 38 постанов про внесення змін до складу окружних виборчих комісій, згідно з якими з різних причин 777 членів окружних виборчих комісій припинили свої повноваження, що становить 19,2% від їх загальної кількості, в тому числі 192 – представники керівного складу, зокрема 59 голів, 51 заступник голови, 82 секретарі та 585 членів окружних виборчих комісій. Серед причин, що слугували підставою для змін у складі комісій, були: відкликання суб'єктом подання кандидатури – 373, особиста заява про складення повноважень члена комісії – 325, відмова скласти присягу – 60, систематичне невиконання обов'язків члена комісії – 13, інші причини – 6. Такі зміни протягом 60 днів до дня виборів значною мірою ускладнили роботу окружних виборчих комісій, особливо за ситуації одночасного припинення повноважень голови, заступника голови та секретаря окружної виборчої комісії, які відбувалися в окремих комісіях навіть в останній перед виборами тиждень.

Найбільше змін у складі окружних виборчих комісій відбулося через дострокове припинення повноважень членів цих комісій від таких політичних сил, як Народний Рух України, Політична партія „Вперед, Україно!”, Партія промисловців і підприємців України, Політична партія „Трудова Україна”, Партія „Реформи і Порядок”, Партія „Єдина Україна”, Політична партія „Народний Союз Наша Україна”, Народно-демократична партія, „Блок Юлії Тимошенко”, Соціал-демократична партія України (об'єднана), „Блок Лазаренка”, Комуністична партія України, Політична партія „Партія екологічного порятунку „ЕКО+25%”, які замінили від 26 до 56 членів комісій, з них від 9 до 14 осіб керівного складу та інші політичні партії і виборчі блоки політичних партій. Численні зміни, що відбувалися в керівному складі окружних виборчих комісій ускладнювали організацію їх роботи. Чимало вакансій у складі окружних виборчих комісій залишилися не зайнятими через неподання партіями та блоками своїх кандидатур замість тих, які достроково припинили повноваження.

Детальну інформацію щодо дострокового припинення повноважень членів окружних виборчих комісій подано в таблиці 4.4.

У разі дострокового припинення повноважень члена виборчої комісії відповідна виборча комісія вищого рівня не пізніше ніж на сьомий день з дня припинення його повноважень, але не пізніше останнього дня перед днем виборів, повинна була включати до її складу іншу особу замість члена комісії, повноваження якого припинено, у порядку, встановленому цим Законом. У разі дострокового припинення повноважень члена виборчої комісії в останній день перед днем виборів таке рішення мало прийматися одночасно з рішенням про включення до складу відповідної виборчої комісії іншого представника від того ж самого суб'єкта подання кандидатури.

Разом з тим, практика показала, що не всі політичні партії, виборчі блоки політичних партій, які взяли участь в утворенні окружних виборчих комісій, подавали кандидатури на заміщення вакансій у їх керівному складі в разі дострокового припинення повноважень своїх представників. Чимало таких партій, блоків зверталися до Центральної виборчої комісії із заявою про відмову від передбаченої Законом частки керівних посад у певних окружних виборчих комісіях. У зв'язку з цим гостро поставала проблема призначення керівного складу окружних виборчих комісій. З метою її вирішення голови, заступники голів та секретарі окружних виборчих комісій призначалися зі складу комісії, з числа представників інших політичних партій, виборчих блоків політичних партій.

На день виборів 26 березня 2006 року одна із 225 окружних виборчих комісій не мала у своєму складі голови комісії, дві окружні виборчі комісії – заступників голів комісії і три – секретарів комісії.

Відомості щодо представництва політичних партій, виборчих блоків політичних партій у керівному складі окружних виборчих комісій станом на день голосування та його змін під час виборчого процесу подано в таблицях 4.5, 4.6, 4.7.

На день виборів 26 березня 2006 року загальна кількість членів окружних виборчих комісій зменшилась і становила 3852 особи, тобто на 198 осіб менше від початкової кількості членів окружних виборчих комісій. Чисельність складу окремих окружних виборчих комісій значно зменшилася від максимальної: у 66 комісіях – до 17 осіб, у 31 комісії – до 16 осіб, у 16 комісіях – до 15 осіб, у 3 комісіях – до 14 осіб, у 1 комісії – до 13 осіб. По регіонах зменшення складу окружних виборчих комісій відбулося у Львівській області у 10 комісіях, Дніпропетровській – 9, Донецькій, Київській – 8, Житомирській, Харківській – 7, Автономній Республіці Крим, Запорізькій, Луганській – 6, Івано-Франківській, Полтавській, Тернопільській, Черкаській, Чернігівській областях та місті Києві – 5, Рівненській – 4, Кіровоградській, Сумській – 3, Волинській, Херсонській, Хмельницькій – 2. Тільки у Закарпатській, Миколаївській та Одеській областях усі окружні виборчі комісії зберегли максимальну кількість їх складу. Інформацію щодо змін, які відбулися станом на день голосування у складі окружних виборчих комісій, подано в таблиці 4.8.

Якісний склад окружних виборчих комісій на день виборів 26 березня 2006 року характеризувався високим показником участі жінок – 2 080, майже 54 відсотки від загальної кількості. За віком переважали особи від 51 до 60 років – 1071, від 41 до 50 років – 976. Серед членів окружних виборчих комісій 22,46 відсотка становили пенсіонери, 20,43 відсотка – працівники приватних підприємств, акціонерних товариств тощо, 16,38 відсотка – громадяни, які тимчасово не працюють.

Варто зазначити, що до складу комісій включено 2869 осіб із вищою освітою, що становить 74,48 відсотка загальної їх кількості; мали досвід роботи у виборчих комісіях на попередніх виборах – 3147, тобто 81,7 відсотка.

Детальну інформацію станом на день виборів 26 березня 2006 року щодо кількості членів окружних виборчих комісій, які брали участь у попередніх виборчих кампаніях, їх освіти, занять, статі та віку подано в таблицях 4.9 та 4.10.

Складним був процес утворення дільничних виборчих комісій звичайних та спеціальних виборчих дільниць, яким належала провідна роль у забезпеченні проведення одного з головних етапів виборчого процесу – голосування. Відповідно до частин першої – третьої статті 28 Закону дільнична виборча комісія утворюється окружною виборчою комісією не пізніше як за тридцять п'ять днів до дня виборів (до 18 лютого 2006 року включно) у складі голови, заступника голови, секретаря та інших членів комісії.

Дільнична виборча комісія утворюється у складі:

для малих дільниць – 10–18 осіб;

для середніх дільниць – 14–20 осіб;

для великих дільниць – 18–24 особи.

На виборчих дільницях, де кількість виборців не перевищувала п'ятдесяти осіб, дільнична виборча комісія утворювалася у складі голови, секретаря та двох-чотирьох членів комісії.

З метою забезпечення однакового застосування положень статей 28, 29 Закону постановою Центральної виборчої комісії від 7 лютого 2006 року № 470 затверджено Роз'яснення щодо порядку утворення дільничних виборчих комісій з виборів народних депутатів України 26 березня 2006 року та розподілу керівних посад у цих комісіях.

Подання політичної партії (виборчого блоку політичних партій) щодо включення кандидатур до складу дільничних виборчих комісій вносилось до окружної виборчої комісії за формою, затвердженою постановою Центральної виборчої комісії від 25 листопада 2005 року № 150, та за підписом керівника республіканської в Автономній Республіці Крим, обласної, Київської та Севастопольської міської організації партії (керівників відповідних організацій партій, що входили до блоку), яка в поточному складі Верховної Ради України станом на 15 вересня 2005 року мали свої партійні фракції, а також інших партій (блоків) – суб'єктів виборчого процесу, якщо інший порядок підписання не був визначений центральним керівним органом політичної партії або не встановлений угодою про утворення виборчого блоку політичних партій.

Підписане подання скріплювалося печаткою відповідної організації партії (печатками відповідних організацій партій, що входили до блоку).

Уповноважена особа партії (блоку) у відповідному територіальному або загальнодержавному виборчому окрузі подавала до відповідної окружної виборчої комісії список осіб від партії (блоку) для включення їх до складу відповідних дільничних виборчих комісій у порядку, встановленому частиною шостою статті 28 Закону.

РОЗДІЛ 4. ВИБОРЧІ КОМІСІЇ

У поданні кандидатур до складу дільничних виборчих комісій зазначалися такі відомості: прізвище, ім'я та по батькові особи; рік народження (для осіб, яким у рік проведення виборів виповнюється 18 років, – дата народження); громадянство особи; місце проживання та адреса житла, а також контактні телефони; володіння державною мовою; освіта; місце роботи та займана посада; наявність досвіду щодо участі в роботі виборчих комісій; посада в комісії, на яку пропонувалася особа.

До подання додавалася також письмова згода цієї особи на участь у роботі дільничної виборчої комісії від відповідної політичної партії (блоку). Кандидатури, включені до складу дільничної виборчої комісії, відхилялися лише з підстав їх невідповідності вимогам, установленим Законом, або застосування механізму жеребкування.

Жеребкування проводилося щодо кожної дільничної виборчої комісії малої, середньої та великої звичайної і спеціальної виборчої дільниці за їх порядковими номерами, визначеними постановою окружної виборчої комісії про утворення виборчих дільниць з виборів народних депутатів України 26 березня 2006 року.

Якщо кількість кандидатур від партій (блоків) відповідала вимогам Закону і дорівнювала або була меншою, ніж кількість вакантних місць у складі відповідної дільничної виборчої комісії, жеребкування не проводилося.

Практика підготовки до виборів показала, що, незважаючи на надане Законом політичним партіям (виборчим блокам політичних партій) право здійснювати підбір кандидатур до складу дільничних виборчих комісій, а також своєчасне доведення до відома керівництва партій (блоків) – суб'єктів виборчого процесу інформації щодо реального стану справ відносно недостатньої чисельності членів комісій, проблема утворення дільничних виборчих комісій залишалася відкритою і полягала у неможливості їх комплектування саме через відсутність необхідної кількості подань від партій (блоків) щодо включення їх представників до складу виборчих комісій. Політичні партії на етапі утворення виборчих комісій повинні були забезпечити їх кількісний склад відповідними кваліфікованими, досвідченими, готовими до складної роботи кадрами, однак для цього необхідно було системно і заздалегідь готувати кандидатури. Більшість дільничних виборчих комісій були утворені в мінімальному складі завдяки включенню до них осіб за поданнями голів окружних виборчих комісій, як вимагала чинна на той момент редакція частини восьмої статті 28 Закону.

Водночас Центральна виборча комісія звернулася до голів окружних виборчих комісій з проханням передбачити можливі заміни у складі дільничних виборчих комісій у разі хвороби членів комісій або інших обставин.

Досвід проведення виборів засвідчив, що організація голосування та підрахунку голосів на дільницях дільничними виборчими комісіями з мінімальною чисельністю їх складу буде технічно неможливою, враховуючи одночасне проведення виборів народних депутатів України та місцевих виборів. Центральна виборча комісія ініціювала внесення змін до Закону України „Про вибори народних депутатів України”.

З урахуванням обставин, що склалися, Верховною Радою України 14 березня 2006 року прийнято Закон України „Про внесення змін до деяких законів України”, в тому числі до частини восьмої статті 28 Закону України „Про вибори народних депутатів України”, згідно з яким окружні виборчі комісії були зобов'язані утворювати дільничні виборчі комісії за поданням голови окружної виборчої комісії у складі, не більшому ніж середня кількість осіб від кількості, встановленої частиною другою або третьою цієї статті, з обов'язковим урахуванням поданих кандидатур від партій (блоків), у разі якщо в установленний строк не надійшли подання щодо складу дільничної виборчої комісії або якщо кількість запропонованих до складу дільничної виборчої комісії осіб становить менше ніж мінімальна їх кількість. Пропозиції щодо таких кандидатур голові окружної виборчої комісії мали подавати члени окружної виборчої комісії, дільничні виборчі комісії, місцеві організації партій.

Завдяки такому нововведенню склад дільничних виборчих комісій вдалося укомплектувати шляхом включення кандидатур, запропонованих головами окружних виборчих комісій, до рівня середньої кількості членів комісій, що забезпечило передусім їх легітимну роботу та зменшило навантаження на членів комісії у день голосування та при підрахунку голосів виборців. Адже необхідно враховувати, що 26 березня 2006 року вибори народних депутатів України відбувалися одночасно з виборами до органів місцевого самоврядування кількох рівнів, і виборці голосували кількома виборчими бюлетенями, що значно додало роботи членам дільничних виборчих комісій.

Подання кандидатур до складу дільничних виборчих комісій закордонних виборчих дільниць здійснювали партії (блоки), які в поточному складі Верховної Ради України станом на 15 вересня року, що передувало роковим проведенням виборів, мали свої партійні фракції (фракції блоків), інші партії (блоки) – суб'єкти виборчого процесу, а також Міністерство закордонних справ України.

Міністерство закордонних справ України включало до подання працівників дипломатичних чи інших офіційних представництв України за кордоном, військовослужбовців військових частин (формувань), дислокованих за межами України, або інших громадян України, які мали право голосу та проживали або перебували в період підготовки та проведення виборів на території відповідної іноземної держави, у кількості, не меншій від мінімального і не більшій від середнього кількісного складу дільничних виборчих комісій.

Відповідно до частини першої статті 29 Закону дільничні виборчі комісії закордонних виборчих дільниць були утворені Центральною виборчою комісією не пізніше як за тридцять п'ять днів до дня виборів (постанова Центральної виборчої комісії від 18 лютого 2006 року № 636) у складі голови, заступника голови, секретаря та інших членів комісії.

У закордонному виборчому окрузі утворено 116 дільничних виборчих комісій, до складу яких включено 1704 особи.

На день виборів народних депутатів України 26 березня 2006 року діяли 34 039 дільничних виборчих комісій, у тому числі 116 – на закордонних виборчих дільницях, із них – на 11417 малих, 11589 середніх та 11033 великих виборчих дільницях. До складу дільничних виборчих комісій включено 541 668 осіб, з яких 156 104 – за поданнями голів окружних виборчих комісій та Міністерства закордонних справ України (для закордонних виборчих дільниць), що становить 28,82 відсотка загальної кількості членів дільничних виборчих комісій (див. табл. 4.11)

До складу дільничних виборчих комісій подали кандидатури 54 партії (блоки). Найчисельніше представництво у складі дільничних виборчих комісій забезпечили такі політичні сили: „Блок Юлії Тимошенко” – 30789 осіб, Соціалістична партія України – 29713 осіб, Партія регіонів – 29407 осіб, Політична партія „Народний Союз Наша Україна” – 26725 осіб, Партія „Єдина Україна” – 24377 осіб, Народна партія – 23850 осіб та інші. Малочисельним було представництво у складі дільничних виборчих комісій Всеукраїнської партії Народної Довіри – 79 осіб, Політичної партії „Європейська столиця” – 45 осіб, Української Національної Асамблеї – 24 особи. Детальнішу інформацію щодо представництва політичних партій, виборчих блоків політичних партій у складі дільничних виборчих комісій подано в таблиці 4.12.

Кожна партія (блок), від якої включено кандидатури до складу дільничних виборчих комісій, мала право на пропорційну частку кожної категорії керівних посад у дільничних виборчих комісіях окремо малих, середніх, великих виборчих дільниць у межах територіального виборчого округу, яка залежить від кількості кандидатур від відповідних партій (блоків), включених до складу дільничних виборчих комісій.

Обов'язковою умовою було те, щоб голова, заступник голови та секретар дільничної виборчої комісії не були представниками однієї партії (блоку) – суб'єкта виборчого процесу. Розподіл керівних посад здійснювався окремо для дільничних виборчих комісій малих, середніх та великих дільниць.

Протягом короткого строку повноважень дільничних виборчих комісій окружним виборчим комісіям довелося вносити численні зміни у їх складі у зв'язку з достроковим припиненням повноважень членів дільничних виборчих комісій з різних підстав. Доволі часто достроково припинялися повноваження осіб, які входили до керівного складу дільничних виборчих комісій, і не відразу можна було знайти їм заміну. Місцеві осередки політичних партій, маючи на відповідній території своїх прихильників, активістів, повинні були заздалегідь підготувати кадрову базу для формування дільничних виборчих комісій. На жаль, цього не відбулося, тому головам окружних виборчих комісій у стислі строки під час виборчої кампанії було складно добирати кандидатури до складу дільничних виборчих комісій. Отже, на день голосування 26 березня 2006 року багато дільничних виборчих комісій працювали з неповним керівним складом.

Питання щодо повноважень та статусу виборчих комісій врегульовано в розділі IV Закону України „Про вибори народних депутатів України”.

Повноваження окружної та дільничної виборчих комісій, регламентовані статтями 31 та 32 Закону, починаються з моменту складення присяги не менш як двома третинами її мінімального складу, визначеного відповідно частиною першою статті 27 та частинами другою та третьою статті 28 Закону, на її першому засіданні, яке проводиться не пізніше як на третій день після прийняття рішення про її утворення.

Складення присяги членами окружних та дільничних виборчих комісій є новелою виборчого законодавства. Перед складенням присяги член окружної, дільничної виборчої комісії обов'язково ознайомлюється зі змістом частин сьомої – дванадцятої статті 36 Закону, які визначають його права і обов'язки. Присяга, текст якої визначено частиною третьою цієї статті Закону, підписується особою,

РОЗДІЛ 4. ВИБОРЧІ КОМІСІЇ

включеною до складу виборчої комісії, та є невід'ємною частиною документації відповідної виборчої комісії та обов'язково зберігається в ній.

Відповідно до частини п'ятої статті 36 Закону відмова скласти присягу означає відмову особи бути членом комісії.

Виборець може входити до складу лише однієї виборчої комісії, яка здійснює підготовку та проведення виборів народних депутатів України, а також виборів депутатів Верховної Ради Автономної Республіки Крим, депутатів місцевих рад та сільських, селищних, міських голів, комісії із всеукраїнського або місцевого референдуму, якщо зазначені вибори чи референдум проводяться одночасно з виборами народних депутатів України.

До складу окружної чи дільничної виборчої комісії не можуть входити кандидати у народні депутати України, представники політичних партій, виборчих блоків політичних партій у Центральній виборчій комісії, уповноважені особи партій (блоків) – суб'єктів виборчого процесу, посадові та службові особи органів державної влади та органів місцевого самоврядування, працівники судів та правоохоронних органів, а також громадяни, які утримуються в установах кримінально-виконавчої системи або мають судимість за вчинення умисного злочину, якщо ця судимість не погашена або не знята в установленому законом порядку. Згідно з частиною четвертою статті 26 Закону до складу дільничної виборчої комісії спеціальної виборчої дільниці, утвореної у загальному порядку в стаціонарному лікувальному закладі або в установі кримінально-виконавчої системи та інших місцях тимчасового перебування виборців з обмеженими можливостями пересування, не можуть входити працівники відповідного закладу або установи. Частиною п'ятою статті 26 Закону визначено, що до складу дільничної виборчої комісії не можуть входити кандидати, які балотуються на виборах Верховної Ради Автономної Республіки Крим, місцевих рад та сільських, селищних, міських голів, їх уповноважені чи довірені особи, уповноважені особи інших суб'єктів відповідного виборчого процесу.

Секретар окружної або дільничної виборчої комісії повинен володіти державною мовою в обсязі, необхідному для ведення діловодства.

Законом встановлено заборону членам виборчих комісій та дільничних виборчих комісій протягом часу своїх повноважень на агітацію „за” чи „проти” партій (блоків), кандидатів у депутати. Заборонено також публічно оцінювати діяльність партій (блоків) – суб'єктів виборчого процесу та кандидатів у народні депутати України.

Робота окружної виборчої комісії організовується згідно з положеннями статті 33 Закону і Порядком ведення діловодства виборчих комісій та комісій з референдумів, затвердженого постановою Центральної виборчої комісії 25 січня 2006 року № 284, відповідно до строків підготовки і проведення виборів, встановлених Законом, та відповідно до Календарного плану основних організаційних заходів з підготовки та проведення виборів народних депутатів України 26 березня 2006 року, затвердженого протокольним рішенням Центральної виборчої комісії від 9 листопада 2005 року № 5.

Основною формою роботи виборчої комісії як колегіального органу є засідання. У загальному порядку засідання виборчої комісії є повноважним за умови присутності не менш як двох третин складу цієї комісії. У день голосування, зокрема при підрахунку голосів, встановленні результатів голосування на виборчій дільниці, підсумку голосування в межах територіального виборчого округу, засідання окружної або дільничної виборчої комісії є повноважним за умови присутності більше половини її складу.

Згідно з частиною сімнадцятою статті 33 Закону для організаційного, правового, технічного забезпечення повноважень комісія залучає бухгалтерів, касирів, юристів, операторів комп'ютерного набору, діловодів, водіїв, прибиральниць відповідно до Порядку, затвердженого постановою Центральної виборчої комісії від 20 січня 2006 року № 250.

В окружній та дільничній виборчих комісіях працювали на платній основі не більше трьох членів комісії. Порядок нарахування та виплати заробітної плати та одноразової грошової винагороди членам окружних та дільничних комісій затверджено постановою Центральної виборчої комісії від 20 січня 2006 року № 251.

Уперше у виборчому законодавстві статтею 36 Закону України „Про вибори народних депутатів України” передбачено, що на час безпосереднього виконання обов'язків члена виборчої комісії (участь у засіданнях комісії, інших заходах на виконання цього Закону чи рішень комісії) на кожного члена виборчої комісії поширюються гарантії і компенсації, передбачені законодавством для працівників на час виконання ними державних або громадських обов'язків у робочий час. Члени виборчої комісії звільняються від виконання службових обов'язків за місцем постійної роботи на час, необхідний для здійснення обов'язків члена комісії, на підставі письмового повідомлення голови, заступника голови

Вибори до Верховної Ради України 2006 року

чи секретаря відповідної виборчої комісії про скликання засідання комісії або рішення виборчої комісії про залучення члена комісії до участі в інших заходах, передбачених цим Законом.

Чинний Закон України „Про вибори народних депутатів України” певною мірою змінив підходи до визначення повноважень та організації роботи виборчих комісій, що пов'язано із зміною системи виборів з мажоритарно-пропорційної на пропорційну.

Повноваження окружних виборчих комісій припинилися через 20 днів, а дільничних виборчих комісій – через 15 днів після дня офіційного оприлюднення Центральною виборчою комісією результатів виборів депутатів.

Таблиця 4.1

Відомості про подання кандидатур до складу окружних виборчих комісій політичними партіями, виборчими блоками політичних партій, які в складі Верховної Ради України станом на 15 вересня 2005 року мали свої партійні фракції (фракції блоків)

Назва партії (блоку)	Кількість поданих кандидатур	Кількість кандидатур, яким відмовлено у включенні до складу окружних виборчих комісій	Кількість осіб, включених до складу окружних виборчих комісій
„Блок Юлії Тимошенко”	225		225
Народна партія	225		225
Партія регіонів	225		225
Політична партія „Народний Союз Наша Україна”	225		225
Соціал-демократична партія України (об'єднана)	225		225
Соціалістична партія України	225		225
Комуністична партія України	225	1	224
Партія „Єдина Україна”	225	1	224
Українська Народна Партія	225	2	223
Народний Рух України	224	3	221
Партія промисловців і підприємців України	224	3	221
Народно-демократична партія	219		219
Політична партія „Реформи і Порядок”	221	2	219
Політична партія „Вперед, Україно!”	219	4	215
Політична партія „Трудова Україна”	147	2	145
УСЬОГО	3279	18	3261

РОЗДІЛ 4. ВИБОРЧІ КОМІСІЇ

Таблиця 4.2

**Відомості
про подання кандидатур до складу окружних виборчих комісій політичними партіями, виборчими
блоками політичних партій – суб'єктами виборчого процесу та про результати жеребкування
щодо визначення складу окружних виборчих комісій**

Назва партії (блоку)	Кількість поданих кандидатур	Кількість кандидатур, яким відмовлено у включенні до складу окружних виборчих комісій	Кількість кандидатур, які брали участь у жеребкуванні	Кількість осіб, включених до складу окружних виборчих комісій за результатами жеребкування	Відсоток отриманих посад в окружних виборчих комісіях від кількості кандидатур, які брали участь у жеребкуванні
Всеукраїнська партія Народної Довіри	26		26	10	38,46
„Виборчий блок „Євген Марчук – „Єдність”	71	1	70	24	34,29
„Блок Лазаренка”	214	8	206	64	31,07
Ліберальна партія України	10		10	3	30,00
Партія патріотичних сил України	62	5	57	17	29,82
Партія Зелених України	204	2	202	60	29,70
Українська партія „Зелена планета”	31	4	27	8	29,63
Блок Наталії Вітренко „Народна опозиція”	144	3	141	40	28,37
Партія „Віче”	129	7	122	34	27,87
Народний Рух України за єдність	158		158	44	27,85
Блок ЮРІЯ КАРМАЗІНА	218	5	213	57	26,76
„Блок Безпартійних „Сонце”	78	2	76	20	26,32
Селянська партія України	213	29	184	47	25,54
Соціально-екологічна партія „Союз. Чорнобиль. Україна.”	55		55	14	25,45
Всеукраїнське об'єднання „Свобода”	86	2	84	21	25,00
Всеукраїнська партія „Нова Сила”	81	1	80	20	25,00
Соціально-Християнська Партія	28		28	7	25,00
Блок „Патріоти України”	57		57	14	24,56
Політична партія „Третя сила”	136		136	33	24,26
Партія національно-економічного розвитку України	165	48	117	28	23,93
Політична партія „Партія екологічного порятунку „ЕКО+25%”	131	1	130	31	23,85
„Блок Бориса Олійника та Михайла Сироти”	164		164	39	23,78
Партія „Відродження”	168	12	156	37	23,72
Виборчий блок політичних партій „ЗА СОЮЗ”	113		113	26	23,01
Політична партія України „Партія політики ПУТІНА”	108	3	105	22	20,95
„Виборчий блок „Держава – Трудовий Союз”	178	2	176	35	19,89
Виборчий блок „Влада народу”	26		26	5	19,23
Партія Пенсіонерів України	106	16	90	17	18,89
Партія Соціального Захисту	13		13	2	15,38
Українська партія честі, боротьби з корупцією та організованою злочинністю	72	3	69	10	14,49
Політична партія „Європейська столиця”	3	1	2		
УСЬОГО	3248	155	3093	789	25,51

Вибори до Верховної Ради України 2006 року

Таблиця 4.3

Відомості про представництво політичних партій, виборчих блоків політичних партій у керівному складі окружних виборчих комісій (Станом на день утворення окружних виборчих комісій 24 січня 2006 року)

Назва партії (блоку)	Назва посад у складі окружних виборчих комісій	Назва регіону										
		Автономна Республіка Крим	Вінницька область	Волинська область	Дніпропетровська область	Донецька область	Житомирська область	Закарпатська область	Запорізька область	Івано-Франківська область	Київська область	Кіровоградська область
Кількість окружних виборчих комісій		8	11	7	12	17	10	5	8	7	9	7
Загальна кількість членів окружних виборчих комісій		144	198	126	216	306	180	90	144	126	162	126
„Блок Юлії Тимошенко”	голова	1	1	1	0	1	0	1	0	0	0	0
	заступник голови	0	0	0	1	1	0	0	1	1	1	1
	секретар	0	1	0	1	1	2	0	0	0	0	0
Народна партія	голова	0	1	0	1	1	1	1	0	0	0	0
	заступник голови	1	0	1	0	1	0	0	0	1	1	1
	секретар	1	1	0	1	1	1	0	2	0	0	0
Партія регіонів	голова	0	1	0	0	1	1	0	0	0	0	0
	заступник голови	0	0	1	1	1	0	0	0	1	0	0
	секретар	1	1	0	1	1	1	1	1	0	1	1
Політична партія „Народний Союз Наша Україна”	голова	0	1	0	0	1	1	0	1	1	0	0
	заступник голови	1	1	0	0	1	0	1	0	0	2	0
	секретар	0	0	1	2	1	1	0	0	0	0	1
Соціал-демократична партія України (об'єднана)	голова	1	1	0	1	1	1	0	0	1	0	0
	заступник голови	0	1	0	1	1	1	0	1	0	1	0
	секретар	0	0	0	1	1	0	1	0	0	1	1
Соціалістична партія України	голова	0	1	1	0	1	1	1	1	0	1	0
	заступник голови	0	0	0	1	1	0	0	0	1	0	1
	секретар	1	1	0	1	1	1	0	0	0	0	0
Комуністична партія України	голова	0	1	1	1	1	0	0	0	0	0	0
	заступник голови	0	1	0	0	1	2	1	0	0	0	0
	секретар	1	0	1	1	1	0	0	1	1	1	1
Народний Рух України	голова	0	0	0	0	1	1	0	1	0	2	2
	заступник голови	1	1	2	1	1	1	0	0	0	0	0
	секретар	0	1	0	0	1	0	0	0	1	0	0
Партія „Єдина Україна”	голова	1	1	1	0	1	0	0	0	1	1	0
	заступник голови	1	0	1	0	1	1	1	0	0	0	1
	секретар	0	1	0	1	1	0	0	1	1	0	0
Партія промисловців і підприємців України	голова	1	1	0	0	1	1	0	1	0	0	0
	заступник голови	1	0	1	2	1	0	1	0	0	0	1
	секретар	0	1	0	0	1	1	0	0	1	1	0
Партія „Реформи і Порядок”	голова	1	1	0	1	0	1	1	0	0	0	1
	заступник голови	0	0	0	1	1	1	0	1	0	1	0
	секретар	1	1	1	0	1	1	0	0	1	0	0
Українська Народна Партія	голова	0	0	1	1	1	0	0	1	1	1	0
	заступник голови	0	1	0	0	1	1	1	0	0	0	0
	секретар	2	1	1	1	1	0	0	0	0	0	1
Народно-демократична партія	голова	0	0	0	0	0	1	0	0	1	1	0
	заступник голови	0	1	0	1	0	1	0	1	0	1	0
	секретар	0	0	0	1	1	0	1	0	1	0	2
Політична партія „Вперед, Україно!”	голова	0	0	2	1	2	0	0	0	0	1	0
	заступник голови	2	1	0	1	0	0	0	2	0	0	0
	секретар	0	0	0	0	1	0	1	0	0	1	0

РОЗДІЛ 4. ВИБОРЧІ КОМІСІЇ

Луганська область	Львівська область	Миколаївська область	Одеська область	Полтавська область	Рівненська область	Сумська область	Тернопільська область	Харківська область	Херсонська область	Хмельницька область	Черкаська область	Чернівецька область	Чернігівська область	м. Київ	м. Севастополь	УСЬОГО
10	14	6	10	9	7	7	8	11	5	10	8	4	7	7	1	225
180	252	108	180	162	126	126	144	198	90	180	144	72	126	126	18	4050
0	1	0	1	1	0	1	0	1	1	1	0	0	1	0	0	13
1	1	1	0	0	1	0	0	0	0	0	1	0	0	1	0	12
1	0	0	1	1	0	0	2	1	0	1	1	0	0	0	0	13
1	1	0	1	1	0	0	1	1	0	1	0	0	1	0	0	13
0	1	1	0	0	1	1	0	0	0	0	1	0	0	1	0	12
1	0	0	1	1	0	0	1	1	0	1	0	0	0	0	0	13
2	2	0	0	1	0	0	1	1	1	1	0	1	0	0	0	13
0	0	1	2	0	1	1	0	0	0	0	1	0	1	1	0	12
0	1	0	0	1	0	0	0	1	0	1	0	0	0	0	0	13
0	1	1	1	1	0	0	1	1	0	1	0	0	0	1	0	13
1	2	0	1	0	0	0	0	1	0	0	1	0	0	0	0	12
1	0	0	0	1	1	1	0	0	1	1	0	0	1	0	0	13
1	1	1	1	1	0	0	1	1	0	0	0	0	0	0	0	13
0	1	0	1	0	0	0	0	1	1	1	1	0	0	0	0	12
1	0	0	0	1	1	1	0	0	1	1	0	1	1	1	0	13
0	1	0	1	1	0	0	0	1	0	0	0	1	0	1	0	13
0	1	1	0	0	1	1	0	0	0	1	1	0	1	1	0	12
0	1	0	0	0	0	1	0	1	1	2	0	1	1	0	0	12
1	1	1	1	1	1	0	0	0	0	0	1	0	0	1	0	13
0	0	0	1	1	0	0	1	1	0	0	0	0	0	0	0	12
0	0	1	0	0	0	1	1	0	0	0	0	1	0	0	0	13
0	1	0	1	0	1	0	1	1	1	0	2	0	1	0	0	12
0	1	1	1	1	0	1	0	1	0	1	0	0	0	0	0	12
2	0	0	0	0	1	0	1	1	1	0	0	0	1	0	0	13
0	1	0	1	1	0	0	1	0	0	1	1	1	0	0	0	12
1	0	0	0	0	1	0	1	1	0	1	2	0	0	0	0	12
0	1	0	0	1	0	1	1	0	1	0	0	1	0	0	0	13
1	1	1	1	0	0	0	0	1	0	1	0	0	0	1	0	12
0	0	0	0	0	1	1	0	0	1	0	1	0	0	1	1	12
1	2	0	0	2	0	0	0	1	0	1	0	0	0	0	0	12
0	0	1	1	0	0	0	1	1	0	0	0	1	2	0	0	13
1	1	0	0	0	1	0	1	0	0	1	1	0	0	0	0	12
1	0	0	1	1	0	1	1	1	1	0	0	1	0	1	0	13
0	1	1	1	0	0	0	0	1	0	0	0	0	0	1	0	12
1	0	0	1	1	0	0	1	1	0	1	1	1	0	1	0	12
0	1	0	0	0	1	0	0	1	1	0	1	1	0	0	0	12
0	1	0	0	0	2	1	0	0	1	0	0	0	0	1	0	12
2	1	0	0	0	1	0	0	1	0	0	1	0	0	0	0	12
0	0	0	0	2	0	0	2	0	1	1	0	0	0	0	0	12
0	1	1	0	0	1	2	0	1	0	1	1	0	0	0	1	12

Вибори до Верховної Ради України 2006 року

Назва партії (блоку)	Назва посади у складі окружних виборчих комісій	Назва регіону										
		Автономна Республіка Крим	Вінницька область	Волинська область	Дніпропетровська область	Донецька область	Житомирська область	Закарпатська область	Запорізька область	Івано-Франківська область	Київська область	Кіровоградська область
Політична партія „Трудова Україна”	голова	1	0	0	0	1	0	0	0	1	1	1
	заступник голови	0	0	1	1	2	0	0	0	0	0	0
	секретар	0	1	0	0	0	0	1	1	0	0	0
„Блок Лазаренка”	голова	0	1	0	1	0	0	0	0	0	1	0
	заступник голови	0	0	0	1	0	1	0	0	0	0	0
	секретар	0	0	0	1	0	1	0	0	0	0	0
Партія Зелених України	голова	1	0	0	0	0	0	0	0	0	0	0
	заступник голови	0	1	0	0	0	0	0	0	1	0	1
	секретар	0	0	0	0	0	1	0	0	0	0	0
Блок ЮРІЯ КАРМАЗІНА	голова	0	0	0	0	0	0	0	0	0	0	0
	заступник голови	0	1	0	0	1	0	0	0	0	0	0
	секретар	0	0	0	0	0	0	1	0	1	0	0
Селянська партія України	голова	0	0	0	1	0	0	1	0	0	0	0
	заступник голови	0	0	0	0	0	1	0	0	0	0	0
	секретар	0	1	0	0	0	0	0	0	0	0	0
Блок Наталії Вітренко „Народна опозиція”	голова	0	0	0	1	0	0	0	1	0	0	0
	заступник голови	0	0	0	0	0	0	0	1	0	0	0
	секретар	1	0	1	0	0	0	0	0	0	1	0
Народний Рух України за єдність	голова	0	0	0	0	0	0	0	0	1	0	0
	заступник голови	0	1	0	0	0	0	0	0	0	0	0
	секретар	0	0	0	0	0	0	0	0	0	0	0
„Блок Бориса Олійника та Михайла Сироти”	голова	0	0	0	0	0	0	0	0	0	0	1
	заступник голови	0	0	0	0	0	0	0	0	0	0	0
	секретар	0	0	0	0	0	0	0	0	0	1	0
„Виборчий блок „Держава – Трудовий Союз”	голова	0	0	0	0	1	1	0	0	0	0	0
	заступник голови	0	0	0	0	1	0	0	0	0	0	0
	секретар	0	0	0	0	0	0	0	0	1	0	0
Партія „Відродження”	голова	0	0	0	1	0	0	0	0	0	0	0
	заступник голови	0	0	0	0	0	0	0	0	0	0	0
	секретар	0	0	0	0	0	0	0	0	0	0	0
Партія „Віче”	голова	0	0	0	0	0	0	0	0	0	0	0
	заступник голови	0	0	0	0	0	0	0	0	0	0	0
	секретар	0	0	0	0	0	0	0	0	0	0	0
Партія національно-економічного розвитку України	голова	0	0	0	0	0	0	0	0	0	0	1
	заступник голови	0	0	0	0	0	0	0	0	0	0	0
	секретар	0	0	0	0	0	0	0	0	0	0	0
Політична партія „Партія екологічного порятунку „ЕКО+25%”	голова	0	0	0	0	0	0	0	0	0	0	0
	заступник голови	0	0	0	0	0	0	0	0	0	0	0
	секретар	0	0	0	0	0	0	0	0	0	1	0
Політична партія „Третя сила”	голова	0	0	0	0	0	0	0	1	0	0	0
	заступник голови	0	0	0	0	0	0	0	0	0	0	0
	секретар	0	0	0	0	1	0	0	0	0	0	0
„Виборчий блок „Євген Марчук – „Єдність”	голова	0	0	0	0	0	0	0	0	0	0	0
	заступник голови	0	0	0	0	0	0	0	0	0	0	0
	секретар	0	0	0	0	0	0	0	0	0	0	0
Виборчий блок політичних партій „ЗА СОЮЗ”	голова	0	0	0	0	0	0	0	0	0	0	0
	заступник голови	0	0	0	0	0	0	0	0	0	1	0
	секретар	0	0	0	0	0	0	0	0	0	0	0
Політична партія України „Партія політики ПУТІНА”	голова	0	0	0	0	0	0	0	0	0	0	0
	заступник голови	0	0	0	0	0	0	0	0	0	0	0
	секретар	0	0	1	0	1	0	0	0	0	0	0

РОЗДІЛ 4. ВИБОРЧІ КОМІСІЇ

Продовження таблиці 4.3

Луганська область	Львівська область	Миколаївська область	Одеська область	Полтавська область	Рівненська область	Сумська область	Тернопільська область	Харківська область	Херсонська область	Хмельницька область	Черкаська область	Чернівецька область	Чернігівська область	м. Київ	м. Севастополь	УСЬОГО	
0	0	0	0	0	1	1	0	0	0	0	0	0	0	1	0	8	24
0	0	0	0	0	0	1	0	2	0	1	0	0	0	0	0	8	
0	0	0	1	1	0	0	0	0	0	0	1	1	0	1	0	8	
1	0	0	0	0	0	0	0	0	0	0	0	0	0	0	0	4	11
0	0	0	1	0	0	0	0	0	0	0	0	0	0	0	0	3	
0	0	0	0	0	0	0	0	0	1	1	0	0	0	0	0	4	
0	0	1	0	1	0	0	0	0	0	0	0	0	0	0	0	3	10
0	1	0	0	0	0	0	0	0	0	0	0	0	0	0	0	4	
1	0	0	0	0	0	0	0	0	0	0	1	0	0	0	0	3	
0	0	0	1	0	1	0	0	0	0	0	0	0	1	0	0	3	9
0	0	0	0	0	0	0	1	0	0	0	0	0	0	0	0	3	
0	0	0	0	0	0	0	0	0	0	0	1	0	0	0	0	3	
0	0	0	0	0	0	0	0	0	1	0	0	0	0	0	0	3	8
0	0	0	0	0	0	0	0	0	0	0	0	1	0	0	0	2	
0	0	0	0	0	1	0	0	0	0	0	0	0	1	0	0	3	
0	0	0	0	0	0	0	0	0	0	0	0	0	0	0	0	2	7
1	0	0	0	0	0	0	0	0	0	0	0	0	0	0	0	2	
0	0	0	0	0	0	0	0	0	0	0	0	0	0	0	0	3	
0	1	0	0	0	0	0	0	0	0	0	0	0	0	0	0	2	7
0	0	0	0	1	0	0	0	1	0	0	0	0	0	0	0	3	
0	0	0	0	0	0	1	0	0	0	0	0	0	0	1	0	2	
0	0	0	0	0	0	0	0	0	0	0	1	0	0	0	0	2	6
0	0	0	0	0	0	0	1	0	0	0	0	0	0	1	0	2	
0	0	0	0	0	0	0	0	0	0	0	0	0	0	0	0	2	
0	0	0	0	0	0	0	0	0	0	0	0	0	0	0	0	2	6
0	0	0	0	0	0	0	0	0	0	0	0	0	1	0	0	2	
0	1	0	0	0	0	0	0	0	0	0	0	0	0	0	0	2	
0	0	0	0	1	0	0	0	0	0	0	0	0	0	0	0	2	6
0	1	0	1	0	0	0	0	0	0	0	0	0	0	0	0	2	
0	2	0	0	0	0	0	0	0	0	0	0	0	0	0	0	2	
0	0	0	0	0	0	0	0	0	0	0	0	0	2	0	0	2	6
0	0	1	0	0	0	0	0	1	0	0	0	0	0	0	0	2	
0	1	0	0	0	0	0	0	0	0	0	0	0	0	1	0	2	
0	0	0	0	0	0	0	0	0	0	0	0	0	0	1	0	2	5
0	0	0	0	0	0	0	0	0	0	0	0	0	1	0	0	1	
0	1	1	0	0	0	0	0	0	0	0	0	0	0	0	0	2	
0	1	0	0	0	1	0	0	0	0	0	0	0	0	0	0	2	5
0	0	0	0	0	0	0	0	0	0	0	0	0	0	0	0	1	
0	0	0	0	0	0	1	0	0	0	1	0	0	0	0	0	2	
0	0	0	0	0	0	0	0	0	0	0	0	0	0	0	0	2	5
0	0	0	0	0	0	0	0	0	0	0	0	0	1	0	1	2	
0	0	0	0	0	0	0	0	0	0	0	0	0	0	0	0	1	
0	0	0	1	0	0	0	0	0	0	0	0	0	0	0	0	1	4
0	0	0	0	0	1	0	0	0	0	1	0	0	0	0	0	2	
0	0	1	0	0	0	0	0	0	0	0	0	0	0	0	0	1	
0	0	0	0	0	0	1	0	0	0	0	0	0	0	0	0	1	4
1	0	0	0	0	0	0	0	0	0	0	0	0	0	0	0	2	
1	0	0	0	0	0	0	0	0	0	0	0	0	0	0	0	1	
0	0	1	0	0	0	0	0	0	0	0	0	0	0	0	0	1	4
0	0	0	0	0	0	1	0	0	0	0	0	0	0	0	0	1	
0	0	0	0	0	0	0	0	0	0	0	0	0	0	0	0	2	

Вибори до Верховної Ради України 2006 року

Назва партії (блоку)	Назва посади у складі окружних виборчих комісій	Назва регіону										
		Автономна Республіка Крим	Вінницька область	Волинська область	Дніпропетровська область	Донецька область	Житомирська область	Закарпатська область	Запорізька область	Івано-Франківська область	Київська область	Кіровоградська область
„Блок Безпартійних „Сонце”	голова	0	0	0	0	1	0	0	0	0	0	0
	заступник голови	1	0	0	0	0	0	0	0	0	0	0
	секретар	0	0	0	0	0	0	0	0	0	0	0
Всеукраїнська партія „Нова Сила”	голова	0	0	0	0	1	0	0	0	0	0	0
	заступник голови	0	1	0	0	0	0	0	0	0	0	0
	секретар	0	0	0	0	1	0	0	0	0	0	0
Всеукраїнське об'єднання „Свобода”	голова	0	0	0	1	0	0	0	0	0	0	0
	заступник голови	0	0	0	0	0	0	0	0	1	0	0
	секретар	0	0	1	0	0	0	0	0	0	0	0
Партія патріотичних сил України	голова	0	0	0	0	0	0	0	0	0	0	0
	заступник голови	0	0	0	0	0	0	0	1	0	0	0
	секретар	0	0	0	0	0	0	0	0	0	0	0
Партія Пенсіонерів України	голова	0	0	0	0	0	0	0	1	0	0	0
	заступник голови	0	0	0	0	1	0	0	0	0	0	0
	секретар	0	0	0	0	0	0	0	1	0	0	0
Блок „Патріоти України”	голова	1	0	0	0	0	0	0	0	0	0	0
	заступник голови	0	0	0	0	0	0	0	0	0	0	0
	секретар	0	0	0	0	0	0	0	0	0	0	0
Всеукраїнська партія Народної Довіри	голова	0	0	0	0	0	0	0	0	0	0	0
	заступник голови	0	0	0	0	0	0	0	0	0	0	0
	секретар	0	0	0	0	0	0	0	0	0	0	0
Соціально-екологічна партія „Союз. Чорнобиль. Україна.”	голова	0	0	0	0	0	0	0	0	0	0	1
	заступник голови	0	0	0	0	0	0	0	0	0	0	1
	секретар	0	0	0	0	0	0	0	0	0	0	0
Українська партія честі, боротьби з корупцією та організованою злочинністю	голова	0	0	0	1	0	0	0	0	0	0	0
	заступник голови	0	0	0	0	0	0	0	0	0	0	0
	секретар	0	0	0	0	0	0	0	0	0	0	0
Виборчий блок „Влада народу”	голова	0	0	0	0	0	0	0	0	0	0	0
	заступник голови	0	0	0	0	0	0	0	0	1	0	0
	секретар	0	0	0	0	0	0	0	0	0	0	0
Соціально-Християнська Партія	голова	0	0	0	0	0	0	0	0	0	0	0
	заступник голови	0	0	0	0	0	0	0	0	0	1	0
	секретар	0	0	0	0	0	0	0	0	0	0	0
Українська партія „Зелена планета”	голова	0	0	0	0	0	0	0	0	0	0	0
	заступник голови	0	0	0	0	0	0	0	0	0	0	0
	секретар	0	0	0	0	0	0	0	0	0	0	0
Ліберальна партія України	голова	0	0	0	0	0	0	0	0	0	0	0
	заступник голови	0	0	0	0	0	0	0	0	0	0	0
	секретар	0	0	0	0	0	0	0	0	0	0	0
Партія Соціального Захисту	голова	0	0	0	0	0	0	0	0	0	0	0
	заступник голови	0	0	0	0	0	0	0	0	0	0	0
	секретар	0	0	0	0	0	0	0	0	0	0	0
Разом	голова	8	11	7	12	17	10	5	8	7	9	7
	заступник голови	8	11	7	12	17	10	5	8	7	9	7
	секретар	8	11	7	12	17	10	5	8	7	9	7

РОЗДІЛ 4. ВИБОРЧІ КОМІСІЇ

Продовження таблиці 4.3

Луганська область	Львівська область	Миколаївська область	Одеська область	Полтавська область	Рівненська область	Сумська область	Тернопільська область	Харківська область	Херсонська область	Хмельницька область	Черкаська область	Чернівецька область	Чернігівська область	м. Київ	м. Севастополь	УСЬОГО	
0	0	0	0	0	0	0	0	0	0	0	0	0	0	0	0	1	3
0	0	0	0	0	0	0	0	0	0	0	0	0	0	0	0	1	
0	0	0	0	0	0	0	0	1	0	0	0	0	0	0	0	1	
0	0	0	0	0	0	0	0	0	0	0	0	0	0	0	0	1	3
0	0	0	0	0	0	0	0	0	0	0	0	0	0	0	0	1	
0	0	0	0	0	0	0	0	0	0	0	0	0	0	0	0	1	
0	0	0	1	0	0	0	0	0	0	0	0	0	0	0	0	1	3
0	0	0	0	0	0	0	0	0	0	0	0	0	0	0	0	1	
1	0	0	0	0	0	0	0	0	0	0	0	0	0	0	0	1	
0	0	0	0	0	0	0	0	0	0	0	0	0	0	0	0	1	3
0	0	0	0	0	0	0	0	0	0	0	0	0	0	0	0	1	
0	0	0	0	0	0	0	0	0	0	0	0	0	0	0	0	1	
0	0	0	0	0	0	0	0	0	0	0	0	0	0	0	0	1	2
0	0	0	0	0	0	0	0	1	0	0	0	0	0	0	0	1	
0	0	0	0	0	0	0	0	0	0	0	0	0	0	0	0	0	
0	1	0	0	0	0	0	0	0	0	0	0	0	0	0	0	1	2
0	0	0	0	0	0	0	0	0	0	0	0	0	0	0	0	0	
0	1	0	0	0	0	0	0	0	0	0	0	0	0	0	0	1	
0	0	0	0	0	0	0	0	0	0	0	0	0	0	0	0	1	2
0	0	0	0	0	0	0	0	0	0	0	0	0	0	0	0	1	
0	0	0	0	0	0	0	0	0	0	0	0	0	0	0	0	0	
0	0	0	0	0	0	0	0	0	0	0	0	0	0	0	0	1	2
0	0	0	0	0	0	0	0	0	0	0	0	0	0	0	0	0	
0	0	0	0	0	0	0	0	0	0	0	0	0	0	0	0	1	
0	0	0	0	0	0	0	0	0	0	0	0	0	0	0	0	0	1
0	0	0	0	0	0	0	0	0	0	0	0	0	0	0	0	1	
0	0	0	0	0	0	0	0	0	0	0	0	0	0	0	0	0	
0	0	0	0	0	0	0	0	0	0	0	0	0	0	0	0	0	1
0	0	0	0	0	0	0	0	0	0	0	0	0	0	0	0	1	
0	0	0	0	0	0	0	0	0	0	0	0	0	0	0	0	0	
0	0	0	0	0	0	0	0	0	0	0	0	0	0	0	0	0	0
0	0	0	0	0	0	0	0	0	0	0	0	0	0	0	0	0	
0	0	0	0	0	0	0	0	0	0	0	0	0	0	0	0	0	
0	0	0	0	0	0	0	0	0	0	0	0	0	0	0	0	0	0
0	0	0	0	0	0	0	0	0	0	0	0	0	0	0	0	0	
0	0	0	0	0	0	0	0	0	0	0	0	0	0	0	0	0	
10	14	6	10	9	7	7	8	11	5	10	8	4	7	7	1	225	675
10	14	6	10	9	7	7	8	11	5	10	8	4	7	7	1	225	
10	14	6	10	9	7	7	8	11	5	10	8	4	7	7	1	225	

Вибори до Верховної Ради України 2006 року

Таблиця 4.4

Відомості
про кількість членів окружних виборчих комісій, повноваження яких достроково припинено станом на 26 березня 2006 року та причини припинення повноважень

№ з/п	Назва партії (блоку)	Загальна кількість членів окружних виборчих комісій, повноваження яких достроково припинено, у тому числі:					Причини дострокового припинення повноважень членів окружних виборчих комісій:					
		усього	голів комісій	заступників голів комісій	секретарів комісій	членів комісій	особиста заява про складення повноважень члена комісії	відкликано су-б'єктом подання кандидатури	систематичне невиконання обов'язків члена комісії	відмова скласти присягу	інші причини	
1	Народний Рух України	56	5	5	4	42	22	34				
2	Політична партія „Вперед, Україно!”	53	2	2	7	42	23	21	1	8		
3	Партія промисловців і підприємців України	48	2	3	5	38	15	32			1	
4	Політична партія „Трудова Україна”	47	7	1	2	37	15	31		1		
5	Партія „Реформи і Порядок”	42	1	3	4	34	15	20	1	6		
6	Партія „Єдина Україна”	40	3	3	8	26	18	20		1	1	
7	Політична партія „Народний Союз Наша Україна”	38	1	3	3	31	6	32				
8	Народно-демократична партія	35		3	11	21	34		1			
9	„Блок Юлії Тимошенко”	34	2	2	3	27	3	31				
10	Соціал-демократична партія України (об'єднана)	31	5		4	22	22	8		1		
11	„Блок Лазаренка”	29	1	3	3	22	5	19	1	4		
12	Комуністична партія України	27	6	1	5	15	25	2				
13	Політична партія „Партія екологічного порятунку „ЕКО+25%”	26	1	1	1	23	3	16	1	6		
14	Українська Народна Партія	24	1	4	3	16	11	13				
15	Партія регіонів	23	2	1	3	17	11	12				
16	Народна партія	22	3	2	2	15	14	7		1		
17	Соціалістична партія України	21	1	3	1	16	10	11				
18	Селянська партія України	19	2			17	6	10	1	1	1	
19	„Блок Бориса Олійника та Михайла Сироти”	17	1		2	14	1	13	1	2		
20	Блок ЮРІЯ КАРМАЗІНА	15	1	1	2	11	6	6		2	1	
21	Народний Рух України за єдність	13		1	2	10	5	2	2	4		
22	„Блок Безпартійних „Сонце”	11				11	3	2		6		
23	Блок Наталії Вітренко „Народна опозиція”	11	1			10	8	1	1	1		
24	„Виборчий блок „Держава – Трудовий Союз”	11	1	1		9	4	1	2	3	1	

РОЗДІЛ 4. ВИБОРЧІ КОМІСІЇ

Продовження таблиці 4.4

№ з/п	Назва партії (блоку)	Загальна кількість членів окружних виборчих комісій, повноваження яких достроково припинено, у тому числі:					Причини дострокового припинення повноважень членів окружних виборчих комісій:				
		усього	голів комісій	заступників голів комісій	секретарів комісій	членів комісій	особиста заява про складення повноважень члена комісії	відкликано су-б'єктом подання кандидатури	систематичне невиконання обов'язків члена комісії	відмова скласти присягу	інші причини
25	Партія Зелених України	10	1		1	8	3	7			
26	Всеукраїнська партія „Нова Сила”	8	2			6	4	2		1	1
27	Партія „Віче”	7	1	1		5	3	4			
28	Політична партія „Третя сила”	7	2		1	4	4	2		1	
29	Блок „Патріоти України”	6	1			5	3	1		2	
30	Партія „Відродження”	6	1	2		3	4	2			
31	Виборчий блок політичних партій „ЗА СОЮЗ”	5		1	1	3	4	1			
32	Всеукраїнська партія Народної Довіри	5	1		2	2	2	2		1	
33	Партія Пенсіонерів України	5			1	4	2			3	
34	„Виборчий блок „Євген Марчук – „Єдність”	4		1		3	1	3			
35	Політична партія України „Партія політики ПУТІНА”	4				4	1	1		2	
36	Всеукраїнське об'єднання „Свобода”	3	1			2	2			1	
37	Партія національно-економічного розвитку України	3		1		2	2	1			
38	Українська партія „Зелена планета”	3		1		2	1	2			
39	Українська партія честі, боротьби з корупцією та організованою злочинністю	3			1	2	2	1			
40	Виборчий блок „Влада народу”	2		1		1	1			1	
41	Ліберальна партія України	1				1	1				
42	Партія патріотичних сил України	1				1				1	
43	Соціально-екологічна партія „Союз. Чорнобиль. Україна.”	1				1			1		
УСЬОГО		777	59	51	82	585	325	373	13	60	6

Вибори до Верховної Ради України 2006 року

Таблиця 4.5

Відомості про представництво політичних партій, виборчих блоків політичних партій у керівному складі окружних виборчих комісій

(Станом на день голосування 26 березня 2006 року)

Назва регіону												
Назва партії (блоку)	Назва посад у складі окружних виборчих комісій	Автономна	Вінницька	Волинська	Дніпропетровська	Донецька	Житомирська	Закарпатська	Запорізька	Івано-Франківська	Київська	Кіровоградська
		Республіка Крим	область	область	область	область	область	область	область	область	область	область
Кількість окружних виборчих комісій		8	11	7	12	17	10	5	8	7	9	7
Загальна кількість членів окружних виборчих комісій		135	191	123	202	282	164	90	131	119	148	121
Народна партія	голова	0	1	1	2	1	2	1	0	1	1	0
	заступник голови	1	0	1	1	1	0	0	0	1	1	1
	секретар	1	1	0	2	0	0	0	3	0	1	0
Партія регіонів	голова	0	1	0	1	2	1	0	0	0	0	0
	заступник голови	1	0	1	1	1	0	0	1	1	0	0
	секретар	1	1	0	1	3	2	1	1	0	1	1
Політична партія „Народний Союз Наша Україна”	голова	0	1	0	0	0	2	0	1	1	0	1
	заступник голови	2	1	1	0	1	1	2	0	0	2	0
	секретар	0	1	1	2	2	0	0	0	0	0	1
„Блок Юлії Тимошенко”	голова	1	1	1	0	1	0	1	0	0	0	0
	заступник голови	0	0	0	1	1	1	0	1	1	1	1
	секретар	0	2	0	2	1	2	0	1	0	0	0
Соціал-демократична партія України (об'єднана)	голова	1	1	0	2	1	1	0	0	0	0	0
	заступник голови	0	1	0	1	1	1	0	1	0	1	0
	секретар	1	0	0	1	1	0	1	1	0	1	1
Українська Народна Партія	голова	1	0	1	1	1	0	0	1	1	1	0
	заступник голови	0	1	0	0	1	1	0	0	1	0	0
	секретар	1	0	2	1	2	0	0	0	0	0	1
Соціалістична партія України	голова	0	2	1	0	1	0	1	1	1	1	0
	заступник голови	0	1	0	2	2	0	0	0	0	1	1
	секретар	0	1	0	0	1	2	0	0	0	0	0
Комуністична партія України	голова	0	1	1	1	1	0	0	0	0	0	0
	заступник голови	0	1	0	0	1	2	1	1	0	0	0
	секретар	1	0	1	1	1	0	0	0	1	2	1
Народно- демократична партія	голова	0	0	0	0	0	1	0	0	1	1	0
	заступник голови	0	1	0	1	0	1	0	1	0	1	0
	секретар	0	1	0	0	1	0	1	0	1	0	2
Народний Рух України	голова	0	0	0	0	1	1	0	1	0	2	1
	заступник голови	1	1	2	1	1	0	0	0	0	0	0
	секретар	0	1	0	0	1	0	0	1	2	0	0
Партія „Єдина Україна”	голова	0	0	1	0	1	0	0	0	1	1	0
	заступник голови	1	0	1	0	1	1	1	0	0	0	1
	секретар	2	0	0	0	1	0	0	1	1	1	0
Партія промисловців і підприємців України	голова	1	1	0	0	1	1	0	1	0	0	0
	заступник голови	1	0	0	1	1	0	1	0	1	0	1
	секретар	0	1	0	0	0	3	0	0	0	1	0
Партія „Реформи і Порядок”	голова	0	1	0	0	0	0	1	0	0	0	1
	заступник голови	0	0	0	1	1	1	0	1	0	1	0
	секретар	1	1	1	1	1	0	0	0	1	0	0
Політична партія „Вперед, Україно!”	голова	1	0	1	1	3	0	0	0	0	0	0
	заступник голови	1	1	0	0	0	0	0	0	0	0	0
	секретар	0	0	0	0	0	0	1	0	0	0	0

РОЗДІЛ 4. ВИБОРЧІ КОМІСІЇ

Луганська область	Львівська область	Миколаївська область	Одеська область	Полтавська область	Рівненська область	Сумська область	Тернопільська область	Харківська область	Херсонська область	Хмельницька область	Черкаська область	Чернівецька область	Черніпівська область	м. Київ	м. Севастополь	УСЬОГО	
10	14	6	10	9	7	7	8	11	5	10	8	4	7	7	1	225	
173	235	108	180	153	121	123	134	188	87	178	136	67	124	121	18	3852	
1 0 2	1 1 0	0 1 0	1 0 2	1 0 1	0 1 0	0 1 0	1 0 1	2 0 1	0 0 0	1 0 1	1 1 0	0 0 0	1 0 1	1 1 0	0 0 0	21 13 17	51
2 0 0	2 0 1	0 1 0	0 3 0	1 0 1	0 2 0	0 1 0	1 0 0	1 0 3	1 0 0	1 0 1	0 1 0	1 0 0	0 1 1	0 1 0	0 0 1	15 16 20	51
0 1 1	1 2 0	1 0 0	1 1 1	1 1 1	0 0 1	2 0 1	1 0 0	1 1 0	0 0 2	1 0 2	1 0 0	0 0 0	0 0 1	1 0 0	0 0 0	17 17 17	51
0 1 2	1 1 0	0 1 0	1 0 1	1 0 1	0 1 0	1 0 0	0 0 2	1 1 1	1 0 1	1 0 2	0 1 1	0 0 1	1 0 0	0 1 1	0 0 0	13 14 21	48
1 1 1	1 1 0	1 0 0	1 1 0	1 0 1	0 0 1	0 0 1	1 0 0	1 1 0	0 1 0	0 1 1	0 1 0	0 0 1	0 0 1	0 0 1	0 0 0	13 13 15	44
1 1 1	1 0 1	0 0 1	0 1 1	0 1 0	1 1 0	0 1 1	1 1 0	0 1 1	0 1 0	1 0 0	1 0 0	0 1 0	0 0 0	0 1 1	0 0 0	13 14 14	41
0 0 1	1 1 0	0 1 0	1 0 1	1 0 1	1 0 0	0 0 0	0 0 1	0 0 1	0 0 1	0 1 1	0 1 0	1 0 0	0 1 0	1 1 0	0 0 0	14 13 11	38
0 1 1	1 1 0	0 1 0	0 0 0	0 1 1	1 0 0	1 0 0	0 0 1	1 0 1	1 0 0	2 0 0	0 1 0	1 0 0	1 0 0	0 1 0	0 0 0	13 12 12	37
1 0 0	0 1 1	0 0 0	1 0 0	1 1 0	0 0 2	0 1 1	1 1 0	1 1 0	0 0 0	1 2 0	1 1 0	1 0 0	0 1 0	1 0 1	0 0 0	12 14 11	37
0 1 0	0 2 1	1 0 0	0 1 1	0 0 0	0 0 1	0 0 0	1 0 1	1 0 0	0 0 0	0 2 0	0 0 1	0 1 0	1 0 1	1 0 0	0 0 0	11 13 11	35
0 2 0	1 0 1	1 0 0	1 0 1	0 0 1	0 1 0	0 0 0	0 1 1	1 1 0	0 1 0	1 0 0	0 0 1	0 0 1	0 0 0	0 0 0	0 0 0	9 13 12	34
1 0 1	0 1 1	0 0 1	0 0 1	0 0 0	1 0 0	0 0 0	1 0 0	1 0 0	0 1 0	1 0 1	2 0 0	0 1 0	0 0 0	0 0 1	0 0 0	12 11 11	34
0 1 0	0 2 0	0 0 1	0 0 0	0 2 0	1 0 0	1 0 0	0 0 0	0 1 1	1 0 0	0 1 0	1 0 0	0 0 1	0 0 0	1 0 0	1 0 0	9 12 9	30
2 0 0	1 0 1	0 0 1	0 0 0	0 2 0	1 0 1	0 0 2	0 2 0	0 0 1	0 1 0	0 1 1	0 0 1	0 0 0	0 0 0	0 0 0	0 0 0	10 8 9	27

Вибори до Верховної Ради України 2006 року

Назва регіону Назва партії (блоку)	Назва посад у складі окружних виборчих комісій	Автономна	Вінницька	Волинська	Дніпропетровська	Донецька	Житомирська	Закарпатська	Запорізька	Івано-Франківська	Київська	Кіровоградська
		Республіка Крим	область	область	область	область	область	область	область	область	область	область
Політична партія „Трудова Україна”	голова	1	0	0	0	1	0	0	0	1	1	0
	заступник голови	0	0	1	0	2	0	0	0	0	0	0
	секретар	0	1	0	0	0	0	1	0	0	0	0
„Блок Лазаренка”	голова	0	1	0	1	0	1	0	0	0	1	0
	заступник голови	0	0	0	1	0	0	0	0	0	0	0
	секретар	0	0	0	1	0	0	0	0	0	0	0
Партія Зелених України	голова	1	0	0	0	0	0	0	0	0	0	0
	заступник голови	0	1	0	0	0	0	0	0	1	0	1
	секретар	0	0	0	0	0	1	0	0	0	0	0
Блок ЮРІЯ КАРМАЗІНА	голова	0	0	0	0	0	0	0	0	0	0	0
	заступник голови	0	1	0	0	0	0	0	0	0	0	0
	секретар	0	0	0	0	0	0	0	0	0	1	0
Партія „Віче”	голова	0	0	0	0	0	0	0	0	0	0	0
	заступник голови	0	0	0	1	0	0	0	0	0	0	0
	секретар	0	0	0	0	0	0	0	0	0	0	0
Селянська партія України	голова	0	0	0	1	0	0	1	0	0	0	0
	заступник голови	0	0	0	0	0	1	0	0	0	0	0
	секретар	0	0	0	0	0	0	0	0	0	0	0
„Блок Бориса Олійника та Михайла Сироти”	голова	0	0	0	0	0	0	0	0	0	0	1
	заступник голови	0	0	0	0	0	0	0	0	0	0	0
	секретар	0	0	0	0	0	0	0	0	0	1	0
Партія національно- економічного розвитку України	голова	0	0	0	0	0	0	0	0	0	0	1
	заступник голови	0	0	0	0	0	0	0	0	0	0	0
	секретар	0	0	0	0	0	0	0	0	0	0	0
Блок Наталії Вітренко „Народна опозиція”	голова	0	0	0	0	0	0	0	1	0	0	0
	заступник голови	0	0	0	0	0	0	0	1	0	0	0
	секретар	0	0	1	0	0	0	0	0	0	0	0
„Виборчий блок „Держава – Трудовий Союз”	голова	0	0	0	0	1	0	0	0	0	0	0
	заступник голови	0	0	0	0	0	0	0	0	0	0	0
	секретар	0	0	0	0	0	0	0	0	1	0	0
„Виборчий блок „Євген Марчук – „Єдність”	голова	0	0	0	0	0	0	0	0	0	0	0
	заступник голови	0	0	0	0	0	0	0	0	0	0	0
	секретар	0	0	0	0	0	0	0	0	0	0	0
Партія „Відродження”	голова	0	0	0	0	0	0	0	0	0	0	0
	заступник голови	0	0	0	0	0	0	0	0	0	0	0
	секретар	0	0	0	0	0	0	0	0	0	0	0
Політична партія „Третя сила”	голова	0	0	0	0	0	0	0	1	0	0	0
	заступник голови	0	0	0	0	0	0	0	0	0	0	0
	секретар	0	0	0	0	1	0	0	0	0	0	0
Політична партія України „Партія політики ПУТІНА”	голова	0	0	0	0	0	0	0	0	0	0	0
	заступник голови	0	0	0	0	0	0	0	0	0	0	0
	секретар	0	0	1	0	1	0	0	0	0	0	0
Всеукраїнське об’єднання „Свобода”	голова	0	0	0	1	0	0	0	0	0	0	0
	заступник голови	0	0	0	0	0	0	0	0	1	0	0
	секретар	0	0	0	0	0	0	0	0	0	0	0
„Блок Безпартійних „Сонце”	голова	0	0	0	0	1	0	0	0	0	0	0
	заступник голови	0	0	0	0	0	0	0	0	0	0	0
	секретар	0	0	0	0	0	0	0	0	0	0	0
Блок „Патріоти України”	голова	1	0	0	0	0	0	0	0	0	0	0
	заступник голови	0	0	0	0	0	0	0	0	0	0	0
	секретар	0	0	0	0	0	0	0	0	0	0	0

РОЗДІЛ 4. ВИБОРЧІ КОМІСІЇ

Продовження таблиці 4.5

Луганська область	Львівська область	Миколаївська область	Одеська область	Полтавська область	Рівненська область	Сумська область	Тернопільська область	Харківська область	Херсонська область	Хмельницька область	Черкаська область	Чернівецька область	Чернігівська область	м. Київ	м. Севастополь	УСЬОГО	
0 0 0	0 0 0	0 0 0	0 0 1	0 0 1	0 0 0	1 1 0	0 0 0	0 1 0	0 0 0	0 1 0	0 0 1	0 0 0	0 0 0	0 0 1	0 0 0	5 6 6	17
1 0 0	0 0 0	0 0 0	0 1 0	0 0 0	0 0 0	0 0 0	0 0 0	0 0 0	0 0 1	0 0 0	0 0 0	0 0 0	0 0 0	0 0 0	0 0 0	5 2 2	9
0 0 0	0 1 0	1 0 0	0 0 0	1 0 0	0 0 0	0 0 0	0 0 0	0 0 0	0 0 0	0 0 0	0 0 1	0 0 0	0 0 0	0 0 0	0 0 0	3 4 2	9
0 0 0	0 0 0	0 0 0	1 0 0	0 0 0	1 0 0	0 0 0	0 1 0	0 0 0	0 0 0	0 0 0	0 0 1	0 0 0	1 0 0	0 0 0	0 0 0	3 2 2	7
0 0 0	0 0 1	0 1 0	0 0 0	0 0 0	0 0 0	0 0 0	0 0 0	0 1 0	0 0 0	0 0 0	0 0 0	0 0 0	2 0 0	0 0 1	0 0 0	2 3 2	7
0 0 0	0 0 0	0 0 0	0 0 0	0 0 0	0 0 1	0 0 0	0 0 0	0 0 0	1 0 0	0 0 0	0 0 0	0 1 0	0 0 1	0 0 0	0 0 0	3 2 2	7
0 0 0	0 0 1	0 0 0	0 0 0	0 0 0	0 0 0	0 0 0	0 1 0	0 0 0	0 0 0	0 0 0	1 0 0	0 0 0	0 0 0	0 1 0	0 0 0	2 2 2	6
0 0 0	0 0 1	0 0 1	0 0 0	0 0 0	0 0 0	0 0 0	0 0 0	0 0 0	0 0 0	0 0 0	0 0 0	0 0 0	0 1 0	1 0 0	0 0 0	2 1 2	5
0 1 0	0 0 0	0 0 0	0 0 0	0 0 0	0 0 0	0 0 0	0 0 0	0 0 0	0 0 0	0 0 0	0 0 0	0 0 0	0 0 0	0 0 0	0 0 0	1 2 1	4
0 0 0	0 0 1	0 0 0	0 0 0	0 0 0	0 0 0	0 0 0	0 0 0	0 0 0	0 0 0	0 0 0	0 0 0	0 0 0	0 1 0	0 0 0	0 0 0	1 1 2	4
0 0 0	0 0 0	0 0 1	1 0 0	0 0 0	0 1 0	0 0 0	0 0 0	0 0 0	0 0 0	0 1 0	0 0 0	0 0 0	0 0 0	0 0 0	0 0 0	1 2 1	4
0 0 0	0 0 2	0 0 0	0 1 0	1 0 0	0 0 0	0 0 0	0 0 0	0 0 0	0 0 0	0 0 0	0 0 0	0 0 0	0 0 0	0 0 0	0 0 0	1 1 2	4
0 0 0	0 0 0	0 0 0	0 0 0	0 0 0	0 0 0	0 0 0	0 0 0	0 0 0	0 0 0	0 0 0	0 0 0	0 0 0	0 1 0	0 0 1	0 1 0	1 2 1	4
0 0 0	0 0 0	1 0 0	0 0 0	0 0 0	0 0 0	0 1 0	0 0 0	0 0 0	0 0 0	0 0 0	0 0 0	0 0 0	0 0 0	0 0 0	0 0 0	1 1 2	4
0 0 0	0 0 0	0 0 0	0 0 0	0 0 0	0 0 0	0 0 0	0 0 0	0 0 0	0 0 0	0 0 0	0 0 1	0 0 0	0 0 0	0 0 0	0 0 0	1 1 1	3
0 0 0	0 0 0	0 0 0	0 0 0	0 0 0	0 0 0	0 0 0	0 0 0	0 0 1	0 0 0	0 0 0	0 0 0	0 0 0	0 0 0	0 0 0	0 0 0	1 0 1	2
0 0 0	0 0 0	0 0 0	0 0 0	0 0 0	0 0 0	0 0 0	0 0 0	0 1 0	0 0 0	0 0 0	0 0 0	0 0 0	0 0 0	0 0 0	0 0 0	1 1 0	2

Вибори до Верховної Ради України 2006 року

Назва регіону Назва партії (блоку)	Назва посад у складі окружних виборчих комісій	Автономна	Вінницька	Волинська	Дніпропетровська	Донецька	Житомирська	Закарпатська	Запорізька	Івано-Франківська	Київська	Кіровоградська
		Республіка Крим	область	область	область	область	область	область	область	область	область	область
Народний Рух України за єдність	голова	0	0	0	0	0	0	0	0	0	0	0
	заступник голови	0	0	0	0	0	0	0	0	0	0	0
	секретар	0	0	0	0	0	0	0	0	0	0	0
Партія патріотичних сил України	голова	0	0	0	0	0	0	0	0	0	0	0
	заступник голови	0	0	0	0	0	0	0	1	0	0	0
	секретар	0	0	0	0	0	0	0	0	0	0	0
Партія Пенсіонерів України	голова	0	0	0	0	0	0	0	1	0	0	0
	заступник голови	0	0	0	0	1	0	0	0	0	0	0
	секретар	0	0	0	0	0	0	0	0	0	0	0
Політична партія „Партія екологічного порятунку „ЕКО+25%”	голова	0	0	0	0	0	0	0	0	0	0	0
	заступник голови	0	0	0	0	0	0	0	0	0	0	0
	секретар	0	0	0	0	0	0	0	0	0	0	0
Соціально-екологічна партія „Союз. Чорнобиль. Україна.”	голова	0	0	0	0	0	0	0	0	0	0	1
	заступник голови	0	0	0	0	0	0	0	0	0	0	1
	секретар	0	0	0	0	0	0	0	0	0	0	0
Виборчий блок політичних партій „ЗА СОЮЗ”	голова	0	0	0	0	0	0	0	0	0	0	0
	заступник голови	0	0	0	0	0	0	0	0	0	0	0
	секретар	0	0	0	0	0	0	0	0	0	0	0
Всеукраїнська партія Народної Довіри	голова	0	0	0	0	0	0	0	0	0	0	0
	заступник голови	0	0	0	0	0	0	0	0	0	0	0
	секретар	0	0	0	0	0	0	0	0	0	0	0
Всеукраїнська партія „Нова Сила”	голова	0	0	0	0	0	0	0	0	0	0	0
	заступник голови	0	1	0	0	0	0	0	0	0	0	0
	секретар	0	0	0	0	0	0	0	0	0	0	0
Соціально- Християнська Партія	голова	0	0	0	0	0	0	0	0	0	0	0
	заступник голови	0	0	0	0	0	0	0	0	0	1	0
	секретар	0	0	0	0	0	0	0	0	0	0	0
Українська партія „Зелена планета”	голова	0	0	0	0	0	0	0	0	0	0	0
	заступник голови	0	0	0	0	0	0	0	0	0	0	0
	секретар	0	0	0	0	0	0	0	0	0	0	0
Українська партія чесної, боротьби з корупцією та організованою злочинністю	голова	0	0	0	1	0	0	0	0	0	0	0
	заступник голови	0	0	0	0	0	0	0	0	0	0	0
	секретар	0	0	0	0	0	0	0	0	0	0	0
Виборчий блок „Влада народу”	голова	0	0	0	0	0	0	0	0	0	0	0
	заступник голови	0	0	0	0	0	0	0	0	0	0	0
	секретар	0	0	0	0	0	0	0	0	0	0	0
Ліберальна партія України	голова	0	0	0	0	0	0	0	0	0	0	0
	заступник голови	0	0	0	0	0	0	0	0	0	0	0
	секретар	0	0	0	0	0	0	0	0	0	0	0
Партія Соціального Захисту	голова	0	0	0	0	0	0	0	0	0	0	0
	заступник голови	0	0	0	0	0	0	0	0	0	0	0
	секретар	0	0	0	0	0	0	0	0	0	0	0
Разом	голова	8	11	7	12	17	10	5	8	7	9	6
	заступник голови	8	11	7	12	16	10	5	8	7	9	7
	секретар	8	11	7	12	17	10	5	8	7	9	7

РОЗДІЛ 4. ВИБОРЧІ КОМІСІЇ

Продовження таблиці 4.5

Луганська область	Львівська область	Миколаївська область	Одеська область	Полтавська область	Рівненська область	Сумська область	Тернопільська область	Харківська область	Херсонська область	Хмельницька область	Черкаська область	Чернівецька область	Чернігівська область	м. Київ	м. Севастополь	УСЬОГО	
0 0 0	1 0 0	0 0 0	0 0 0	0 0 0	0 0 0	0 0 0	0 0 0	0 1 0	0 0 0	0 0 0	0 0 0	0 0 0	0 0 0	0 0 0	0 0 0	1 1 0	2
0 0 0	0 0 0	0 0 0	1 0 0	0 0 0	0 0 0	0 0 0	0 0 0	0 0 0	0 0 0	0 0 0	0 0 0	0 0 0	0 0 0	0 0 0	0 0 0	1 1 0	2
0 0 0	0 0 0	0 0 0	0 0 0	0 0 0	0 0 0	0 0 0	0 0 0	0 0 0	0 0 0	0 0 0	0 0 0	0 0 0	0 0 0	0 0 0	0 0 0	1 1 0	2
0 0 0	1 0 0	0 0 0	0 0 0	0 0 0	0 0 0	0 1 0	0 0 0	0 0 0	0 0 0	0 0 0	0 0 0	0 0 0	0 0 0	0 0 0	0 0 0	1 0 1	2
0 0 0	0 0 0	0 0 0	0 0 0	0 0 0	0 0 0	0 0 0	0 0 0	0 0 0	0 0 0	0 0 0	0 0 0	0 0 0	0 0 0	0 0 0	0 0 0	1 1 0	2
0 0 0	0 0 0	0 0 0	0 0 0	0 0 0	0 0 0	1 0 0	0 0 0	0 0 0	0 0 0	0 0 0	0 0 0	0 0 0	0 0 0	0 0 0	0 0 0	1 0 0	1
0 0 0	1 0 0	0 0 0	0 0 0	0 0 0	0 0 0	0 0 0	0 0 0	0 0 0	0 0 0	0 0 0	0 0 0	0 0 0	0 0 0	0 0 0	0 0 0	1 0 0	1
0 0 0	0 0 0	0 0 0	0 0 0	0 0 0	0 0 0	0 0 0	0 0 0	0 0 0	0 0 0	0 0 0	0 0 0	0 0 0	0 0 0	0 0 0	0 0 0	0 1 0	1
0 0 0	0 0 0	0 0 0	0 1 0	0 0 0	0 0 0	0 0 0	0 0 0	0 0 0	0 0 0	0 0 0	0 0 0	0 0 0	0 0 0	0 0 0	0 0 0	0 1 0	1
0 0 0	0 0 0	0 0 0	0 0 0	0 0 0	0 0 0	0 0 0	0 0 0	0 0 0	0 0 0	0 0 0	0 0 0	0 0 0	0 0 0	0 0 0	0 0 0	1 0 0	1
0 0 0	0 0 0	0 0 0	0 0 0	0 0 0	0 0 0	0 0 0	0 0 0	0 0 0	0 0 0	0 0 0	0 0 0	0 0 0	0 0 0	0 0 0	0 0 0	0 0 0	0
0 0 0	0 0 0	0 0 0	0 0 0	0 0 0	0 0 0	0 0 0	0 0 0	0 0 0	0 0 0	0 0 0	0 0 0	0 0 0	0 0 0	0 0 0	0 0 0	0 0 0	0
10 10 10	14 14 13	6 6 6	10 10 10	9 9 9	7 7 7	7 6 7	8 8 7	11 11 11	5 5 5	10 10 10	8 8 8	4 4 4	7 7 6	7 7 7	1 1 1	224 223 222	669

Вибори до Верховної Ради України 2006 року

Таблиця 4.6

Відомості щодо зміни представництва політичних партій, виборчих блоків політичних партій у керівному складі окружних виборчих комісій

Назва партії (блоку)	Кількість голів, заступників голів, секретарів окружних виборчих комісій, призначених від партії (блоку) станом на день їх утворення 24 січня 2006 року	Усього	Кількість голів, заступників голів, секретарів окружних виборчих комісій, призначених від партії (блоку) станом на день голосування 26 березня 2006 року	Усього	Різниця у кількості керівних посад станом на день голосування та день утворення окружних виборчих комісій
Народна партія	13 12 13	38	21 13 17	51	13
Партія регіонів	13 12 13	38	15 16 20	51	13
Політична партія „Народний Союз Наша Україна”	13 12 13	38	17 17 17	51	13
„Блок Юлії Тимошенко”	13 12 13	38	13 14 21	48	10
Українська Народна Партія	12 13 12	37	13 14 14	41	4
Соціал-демократична партія України (об'єднана)	13 12 13	38	13 13 15	41	3
Народно-демократична партія	12 12 12	36	12 14 11	37	1
Партія „Віче”	2 2 2	6	2 3 2	7	1
Блок „Патріоти України”	1 1 0	2	1 1 0	2	0
„Блок Бориса Олійника та Михайла Сироти”	2 2 2	6	2 2 2	6	0
„Виборчий блок „Євген Марчук – „Єдність”	1 2 1	4	1 2 1	4	0
Всеукраїнське об'єднання „Свобода”	1 1 1	3	1 1 1	3	0
Комуністична партія України	12 13 12	37	13 12 12	37	0
Ліберальна партія України		0		0	0
Партія національно-економічного розвитку України	2 1 2	5	2 1 2	5	0
Партія Соціального Захисту	0 0 0	0	0 0 0	0	0

РОЗДІЛ 4. ВИБОРЧІ КОМІСІЇ

Продовження таблиці 4.6

Назва партії (блоку)	Кількість голів, заступників голів, секретарів окружних виборчих комісій, призначених від партії (блоку) станом на день їх утворення 24 січня 2006 року	Усього	Кількість голів, заступників голів, секретарів окружних виборчих комісій, призначених від партії (блоку) станом на день голосування 26 березня 2006 року	Усього	Різниця у кількості керівних посад станом на день голосування та день утворення окружних виборчих комісій
Політична партія України „Партія політики ПУТІНА”	1 1 2	4	1 1 2	4	0
Соціалістична партія України	13 12 13	38	14 13 11	38	0
Соціально-екологічна партія „Союз. Чорнобиль. Україна.”	1 1 0	2	1 1 0	2	0
Соціально-Християнська Партія	0 1 0	1	0 1 0	1	0
Українська партія „Зелена планета”	0 1 0	1	0 1 0	1	0
„Блок Безпартійних „Сонце”	1 1 1	3	1 0 1	2	-1
Виборчий блок „Влада народу”	0 1 0	1	0 0 0	0	-1
Всеукраїнська партія Народної Довіри	1 0 1	2	1 0 0	1	-1
Партія Зелених України	3 4 3	10	3 4 2	9	-1
Партія патріотичних сил України	1 1 1	3	1 1 0	2	-1
Партія Пенсіонерів України	1 1 1	3	1 1 0	2	-1
Політична партія „Третя сила”	2 2 1	5	1 2 1	4	-1
Селянська партія України	3 2 3	8	3 2 2	7	-1
Українська партія честі, боротьби з корупцією та організованою злочинністю	1 0 1	2	1 0 0	1	-1
„Блок Лазаренка”	4 3 4	11	5 2 2	9	-2
Блок ЮРІЯ КАРМАЗІНА	3 3 3	9	3 2 2	7	-2

Вибори до Верховної Ради України 2006 року

Продовження таблиці 4.6

Назва партії (блоку)	Кількість голів, заступників голів, секретарів окружних виборчих комісій, призначених від партії (блоку) станом на день їх утворення 24 січня 2006 року	Усього	Кількість голів, заступників голів, секретарів окружних виборчих комісій, призначених від партії (блоку) станом на день голосування 26 березня 2006 року	Усього	Різниця у кількості керівних посад станом на день голосування та день утворення окружних виборчих комісій
„Виборчий блок „Держава – Трудовий Союз”	2 2 2	6	1 1 2	4	-2
Всеукраїнська партія „Нова Сила”	1 1 1	3	0 1 0	1	-2
Народний Рух України	12 13 12	37	11 13 11	35	-2
Партія „Відродження”	2 2 2	6	1 1 2	4	-2
Блок Наталії Вітренко „Народна опозиція”	2 2 3	7	1 2 1	4	-3
Виборчий блок політичних партій „ЗА СОЮЗ”	1 2 1	4	1 0 0	1	-3
Партія „Єдина Україна”	12 13 12	37	9 13 12	34	-3
Партія промисловців і підприємців України	12 13 12	37	12 11 11	34	-3
Політична партія „Партія екологічного порятунку „ЕКО+25%”	2 1 2	5	1 0 1	2	-3
Народний Рух України за єдність	2 3 2	7	1 1 0	2	-5
Партія „Реформи і Порядок”	12 12 13	37	9 12 9	30	-7
Політична партія „Трудова Україна”	8 8 8	24	5 6 6	17	-7
Політична партія „Вперед, Україно!”	12 12 12	36	10 8 9	27	-9
Разом	225 225 225	675	224 223 222	669	-6

РОЗДІЛ 4. ВИБОРЧІ КОМІСІЇ

Таблиця 4.7

Зведені відомості про представництво політичних партій, виборчих блоків політичних партій у складі окружних виборчих комісій

(Станом на день голосування 26 березня 2006 року)

Назва партії (блоку)	Кількість представників партії (блоку) у складі окружних виборчих комісій		У тому числі:							
			голів комісій		заступників голів комісій		секретарів комісій		разом у керівному складі	
	кількість	відсоток	кількість	відсоток	кількість	відсоток	кількість	відсоток	кількість	відсоток
Політична партія „Народний Союз Наша Україна”	225	5,8	17	7,6	17	7,6	17	7,7	51	7,6
Народна партія	224	5,8	21	9,4	13	5,8	17	7,7	51	7,6
Партія регіонів	224	5,8	15	6,7	16	7,2	20	9,0	51	7,6
Соціалістична партія України	224	5,8	14	6,3	13	5,8	11	5,0	38	5,7
„Блок Юлії Тимошенко”	223	5,8	13	5,8	14	6,3	21	9,5	48	7,2
Комуністична партія України	222	5,8	13	5,8	12	5,4	12	5,4	37	5,5
Українська Народна Партія	220	5,7	13	5,8	14	6,3	14	6,3	41	6,1
Народний Рух України	219	5,7	11	4,9	13	5,8	11	5,0	35	5,2
Партія „Єдина Україна”	219	5,7	9	4,0	13	5,8	12	5,4	34	5,1
Партія промисловців і підприємців України	219	5,7	12	5,4	11	4,9	11	5,0	34	5,1
Соціал-демократична партія України (об'єднана)	219	5,7	13	5,8	13	5,8	15	6,8	41	6,1
Народно-демократична партія	218	5,7	12	5,4	14	6,3	11	5,0	37	5,5
Партія „Реформи і Порядок”	201	5,2	9	4,0	12	5,4	9	4,1	30	4,5
Політична партія „Вперед, Україно!”	188	4,9	10	4,5	8	3,6	9	4,1	27	4,0
Політична партія „Трудова Україна”	129	3,3	5	2,2	6	2,7	6	2,7	17	2,5
„Блок Лазаренка”	59	1,5	5	2,2	2	0,9	2	0,9	9	1,3
Партія Зелених України	58	1,5	3	1,3	4	1,8	2	0,9	9	1,3
Блок ЮРІЯ КАРМАЗІНА	52	1,3	3	1,3	2	0,9	2	0,9	7	1,0
Селянська партія України	42	1,1	3	1,3	2	0,9	2	0,9	7	1,0
Народний Рух України за єдність	35	0,9	1	0,4	1	0,4			2	0,3
Партія „Відродження”	34	0,9	1	0,4	1	0,4	2	0,9	4	0,6
Партія „Віче”	34	0,9	2	0,9	3	1,3	2	0,9	7	1,0
„Блок Бориса Олійника та Михайла Сироти”	32	0,8	2	0,9	2	0,9	2	0,9	6	0,9
Блок Наталії Вітренко „Народна опозиція”	30	0,8	1	0,4	2	0,9	1	0,5	4	0,6

Вибори до Верховної Ради України 2006 року

Продовження таблиці 4.7

Назва партії (блоку)	Кількість представників партії (блоку) у складі окружних виборчих комісій		У тому числі:							
			голів комісій		заступників голів комісій		секретарів комісій		разом у керівному складі	
	кількість	відсоток	кількість	відсоток	кількість	відсоток	кількість	відсоток	кількість	відсоток
Політична партія „Третя сила”	29	0,8	1	0,4	2	0,9	1	0,5	4	0,6
„Виборчий блок „Держава – Трудовий Союз”	28	0,7	1	0,4	1	0,4	2	0,9	4	0,6
Партія національно-економічного розвитку України	28	0,7	2	0,9	1	0,4	2	0,9	5	0,7
„Виборчий блок „Євген Марчук – „Єдність”	22	0,6	1	0,4	2	0,9	1	0,5	4	0,6
Виборчий блок політичних партій „ЗА СОЮЗ”	22	0,6	1	0,4					1	0,1
Політична партія „Партія екологічного порятунку „ЕКО+25%”	22	0,6	1	0,4			1	0,5	2	0,3
Всеукраїнське об'єднання „Свобода”	20	0,5	1	0,4	1	0,4	1	0,5	3	0,4
Політична партія України „Партія політики ПУТІНА”	18	0,5	1	0,4	1	0,4	2	0,9	4	0,6
Партія патріотичних сил України	16	0,4	1	0,4	1	0,4			2	0,3
Всеукраїнська партія „Нова Сила”	15	0,4			1	0,4			1	0,1
Соціально-екологічна партія „Союз. Чорнобиль. Україна.”	13	0,3	1	0,4	1	0,4			2	0,3
Партія Пенсіонерів України	12	0,3	1	0,4	1	0,4			2	0,3
„Блок Безпартійних „Сонце”	10	0,3	1	0,4			1	0,5	2	0,3
Блок „Патріоти України”	9	0,2	1	0,4	1	0,4			2	0,3
Українська партія честі, боротьби з корупцією та організованою злочинністю	9	0,2	1	0,4					1	0,1
Всеукраїнська партія Народної Довіри	8	0,2	1	0,4					1	0,1
Соціально-Християнська Партія	7	0,2			1	0,4			1	0,1
Українська партія „Зелена планета”	6	0,2			1	0,4			1	0,1
Виборчий блок „Влада народу”	3	0,1								
Ліберальна партія України	3	0,1								
Партія Соціального Захисту	2	0,1								
УСЬОГО	3852		224		223		222		669	

РОЗДІЛ 4. ВИБОРЧІ КОМІСІЇ

Таблиця 4.8

Відомості про кількість членів окружних виборчих комісій (Станом на день голосування 26 березня 2006 року)

Кількість окружних виборчих комісій	Загальна кількість членів окружних виборчих комісій	Кількість осіб, включених до складу окружних виборчих комісій за поданнями партій (блоків)	Кількість осіб, включених до складу окружних виборчих комісій за поданням Голови Центральної виборчої комісії
225	3852	3852	0

Номер округу	Кількість членів окружних виборчих комісій
Автономна Республіка Крим	
1	18
2	18
3	17
4	17
5	17
6	16
7	15
8	17
Вінницька область	
9	18
10	15
11	17
12	17
13	18
14	18
15	18
16	18
17	16
18	18
19	18
Волинська область	
20	18
21	17
22	16
23	18
24	18
25	18
26	18
Дніпропетровська область	
27	16
28	18
29	16
30	17
31	17
32	17
33	17

Номер округу	Кількість членів окружних виборчих комісій
34	18
35	16
36	18
37	17
38	15
Донецька область	
39	18
40	18
41	15
42	18
43	17
44	17
45	18
46	15
47	17
48	15
49	16
50	15
51	18
52	14
53	18
54	15
55	18
Житомирська область	
56	16
57	18
58	15
59	15
60	17
61	18
62	18
63	16
64	16
65	15
Закарпатська область	
66	18
67	18
68	18

Номер округу	Кількість членів окружних виборчих комісій
69	18
70	18
Запорізька область	
71	18
72	18
73	15
74	17
75	14
76	17
77	16
78	16
Івано-Франківська область	
79	18
80	17
81	17
82	17
83	15
84	18
85	17
Київська область	
86	15
87	16
88	16
89	18
90	17
91	17
92	16
93	16
94	17
Кіровоградська область	
95	18
96	18
97	16
98	18
99	18
100	17
101	16

Вибори до Верховної Ради України 2006 року

Продовження таблиці 4.8

Номер округу	Кількість членів окружних виборчих комісій
Луганська область	
102	18
103	18
104	17
105	17
106	18
107	18
108	17
109	17
110	17
111	16
Львівська область	
112	18
113	17
114	17
115	13
116	15
117	17
118	17
119	16
120	17
121	18
122	17
123	18
124	17
125	18
Миколаївська область	
126	18
127	18
128	18
129	18
130	18
131	18
Одеська область	
132	18
133	18
134	18
135	18
136	18
137	18
138	18
139	18
140	18
141	18
Полтавська область	
142	18
143	14

Номер округу	Кількість членів окружних виборчих комісій
144	16
145	18
146	17
147	18
148	17
149	18
150	17
Рівненська область	
151	16
152	17
153	18
154	17
155	18
156	18
157	17
Сумська область	
158	18
159	18
160	17
161	17
162	18
163	17
164	18
Тернопільська область	
165	17
166	16
167	18
168	15
169	16
170	18
171	16
172	18
Харківська область	
173	17
174	16
175	18
176	18
177	17
178	18
179	16
180	17
181	18
182	16
183	17
Херсонська область	
184	17
185	18

Номер округу	Кількість членів окружних виборчих комісій
186	18
187	18
188	16
Хмельницька область	
189	18
190	17
191	18
192	17
193	18
194	18
195	18
196	18
197	18
198	18
Черкаська область	
199	16
200	15
201	17
202	17
203	18
204	18
205	17
206	18
Чернівецька область	
207	17
208	16
209	16
210	18
Чернігівська область	
211	18
212	18
213	18
214	18
215	17
216	17
217	18
м. Київ	
218	18
219	17
220	17
221	17
222	17
223	18
224	17
м. Севастополь	
225	18

РОЗДІЛ 4. ВИБОРЧІ КОМІСІЇ

Таблиця 4.9

Аналітичні дані про склад окружних виборчих комісій

(Станом на день голосування 26 березня 2006 року)

	Кількість	Відсоток
Кількість членів окружних виборчих комісій	3 852	100

у тому числі по регіонах:

У відсотках

Донецька область	282	7,32
Львівська область	235	6,10
Дніпропетровська область	202	5,24
Вінницька область	191	4,96
Харківська область	188	4,88
Одеська область	180	4,67
Хмельницька область	178	4,62
Луганська область	173	4,49
Житомирська область	164	4,26
Полтавська область	153	3,97
Київська область	148	3,84
Черкаська область	136	3,53
Автономна Республіка Крим	135	3,50
Тернопільська область	134	3,48
Запорізька область	131	3,40
Чернігівська область	124	3,22
Сумська область	123	3,19
Волинська область	123	3,19
м. Київ	121	3,14
Кіровоградська область	121	3,14
Рівненська область	121	3,14
Івано-Франківська область	119	3,09
Миколаївська область	108	2,80
Закарпатська область	90	2,34
Херсонська область	87	2,26
Чернівецька область	67	1,74
м. Севастополь	18	0,47

у тому числі за поданнями партій (блоків):

Політична партія „Народний Союз Наша Україна”	225	5,84
Соціалістична партія України	224	5,82
Партія регіонів	224	5,82
Народна партія	224	5,82
„Блок Юлії Тимошенко”	223	5,79
Комуністична партія України	222	5,76
Українська Народна Партія	220	5,71
Соціал-демократична партія України (об'єднана)	219	5,69

Вибори до Верховної Ради України 2006 року

Продовження таблиці 4.9

Народний Рух України	219	5,69
Партія промисловців і підприємців України	219	5,69
Партія „Єдина Україна”	219	5,69
Народно-демократична партія	218	5,66
Партія „Реформи і Порядок”	201	5,22
Політична партія „Вперед, Україно!”	188	4,88
Політична партія „Трудова Україна”	129	3,35
„Блок Лазаренка”	59	1,53
Партія Зелених України	58	1,51
Блок ЮРІЯ КАРМАЗІНА	52	1,35
Селянська партія України	42	1,09
Народний Рух України за єдність	35	0,91
Партія „Віче”	34	0,88
Партія „Відродження”	34	0,88
„Блок Бориса Олійника та Михайла Сироти”	32	0,83
Блок Наталії Вітренко „Народна опозиція”	30	0,78
Політична партія „Третя сила”	29	0,75
Партія національно-економічного розвитку України	28	0,73
„Виборчий блок „Держава – Трудовий Союз”	28	0,73
Політична партія „Партія екологічного порятунку „ЕКО+25%”	22	0,57
Виборчий блок політичних партій „ЗА СОЮЗ”	22	0,57
„Виборчий блок „Євген Марчук – „Єдність”	22	0,57
Всеукраїнське об'єднання „Свобода”	20	0,52
Політична партія України „Партія політики ПУТІНА”	18	0,47
Партія патріотичних сил України	16	0,42
Всеукраїнська партія „Нова Сила”	15	0,39
Соціально-екологічна партія „Союз. Чорнобиль. Україна.”	13	0,34
Партія Пенсіонерів України	12	0,31
„Блок Безпартійних „Сонце”	10	0,26
Українська партія честі, боротьби з корупцією та організованою злочинністю	9	0,23
Блок „Патріоти України”	9	0,23
Всеукраїнська партія Народної Довіри	8	0,21
Соціально-Християнська Партія	7	0,18
Українська партія „Зелена планета”	6	0,16
Ліберальна партія України	3	0,08
Виборчий блок „Влада народу”	3	0,08
Партія Соціального Захисту	2	0,05
Стать, вік:		
жінки	2080	54,00
чоловіки	1772	46,00

РОЗДІЛ 4. ВИБОРЧІ КОМІСІЇ

Продовження таблиці 4.9

від 51 до 60 років	1 071	27,80
від 41 до 50 років	976	25,34
від 31 до 40 років	649	16,85
від 61 до 70 років	527	13,68
від 21 до 30 років	504	13,08
від 71 до 80 років	84	2,18
до 20 років	38	0,99
від 81 до 90 років	3	0,08

Заняття:

пенсіонери	865	22,46
працівники ПП, ТОВ та АТ	787	20,43
тимчасово не працюючі	631	16,38
працівники освіти	572	14,85
працівники підприємств і установ	493	12,80
працівники охорони здоров'я	153	3,97
працівники культури	78	2,02
студенти, аспіранти	61	1,58
працівники банківських установ	42	1,09
працівники партій та їх регіональних організацій	32	0,83
працівники громадських об'єднань і організацій	32	0,83
працівники соціально-побутової сфери	19	0,49
працівники профспілок і комітетів	19	0,49
адвокати, юристи	17	0,44
працівники науково-дослідних інститутів	15	0,39
працівники сільськогосподарських підприємств	12	0,31
працівники засобів масової інформації	12	0,31
керівники та працівники державних підприємств і установ	9	0,23
працівники фізичної культури, спорту і туризму	2	0,05

Освіта

вища	2 869	74,48
середня	342	8,88
середня спеціальна	321	8,33
базова вища	280	7,27
незакінчена вища	40	1,04

Участь у виборчих кампаніях

має досвід роботи у виборчих комісіях	3 147	81,70
у тому числі:		
головою комісії	916	23,78
заступником голови комісії	953	24,74
секретарем комісії	652	16,93

Вибори до Верховної Ради України 2006 року

Таблиця 4.10

Відомості про кількісний та якісний склад окружних виборчих комісій

(Станом на день голосування 26 березня 2006 року)

Назва партії (блоку)	Усього	Члени окружних виборчих комісій																		
		„Блок Безпартійних „Сонце”	„Блок Бориса Олійника та Михайла Сироти”	„Блок Лазаренка”	„Блок Наталії Вітренко „Народна опозиція”	„Блок „Патріоти України”	„Блок Юлії Тимошенко”	„Блок ЮРІЯ КАРМАЗІНА	„Виборчий блок „Влада народу”	„Виборчий блок „Держава – Трудовий Союз”	„Виборчий блок „Євген Марчук – Єдність”	„Виборчий блок політичних партій „ЗА СОЮЗ”	„Всукраїнська партія Народної Довіри	„Всукраїнська партія „Нова Сила”	„Всукраїнське об’єднання „Свобода”	„Комуністична партія України	„Ліберальна партія України	„Народна партія	„Народний Рух України	„Народний Рух України за єдність
Кількість членів окружних виборчих комісій	3 852	10	32	59	30	9	223	52	3	28	22	22	8	15	20	222	3	224	219	35
у т.ч. кількість голів	224	1	2	5	1	1	13	3	0	1	1	1	1	0	1	13	0	21	11	1
кількість заступників голів	223	0	2	2	2	1	14	2	0	1	2	0	0	1	1	12	0	13	13	1
кількість секретарів	222	1	2	2	1	0	21	2	0	2	1	0	0	0	1	12	0	17	11	0
Стать, вік																				
жінок	2 080	4	15	23	22	3	132	23	1	16	15	15	5	9	9	94	2	113	119	17
чоловіків	1 772	0	0	0	0	0	0	0	0	0	0	0	0	0	0	0	0	0	0	0
віком від 51 до 60	1 071	3	8	19	10	1	78	10	2	8	6	4	1	1	3	58	1	70	60	6
віком від 41 до 50	976	4	3	15	6	1	55	17	0	8	4	4	2	6	7	18	0	71	48	7
віком від 31 до 40	649	2	8	9	5	1	36	8	0	4	7	4	2	3	3	8	2	27	37	7
віком від 61 до 70	527	0	2	7	2	1	25	4	1	4	0	7	0	0	3	95	0	31	32	5
віком від 21 до 30	504	1	9	9	6	5	25	13	0	4	4	3	3	5	2	6	0	25	34	8
віком від 71 до 80	84	0	0	0	1	0	3	0	0	0	1	0	0	0	0	33	0	0	5	0
віком до 20	38	0	2	0	0	0	1	0	0	0	0	0	0	0	2	2	0	0	3	2
віком від 81 до 90	3	0	0	0	0	0	0	0	0	0	0	0	0	0	0	2	0	0	0	0
Заняття																				
пенсіонери	865	1	3	13	7	2	47	5	2	8	4	3	0	1	3	132	0	47	52	6
працівники ПП, ТОВ та АТ	787	2	9	13	4	4	49	15	1	3	2	6	4	5	5	19	2	53	34	6
тимчасово не працюючі	631	0	10	9	7	1	46	11	0	4	2	4	3	5	7	16	0	21	40	7
працівники освіти	572	4	6	6	3	0	36	6	0	2	3	2	1	2	2	22	1	39	33	6
працівники підприємств і установ	493	2	2	10	7	2	24	8	0	6	6	1	0	1	0	26	0	23	28	6
працівники охорони здоров'я	153	0	0	1	0	0	5	0	0	3	1	4	0	1	1	1	0	8	6	1
працівники культури	78	1	0	2	0	0	6	3	0	1	1	0	0	0	0	1	0	3	6	1
студенти, аспіранти	61	0	0	1	0	0	1	2	0	0	0	0	0	0	2	1	0	3	7	2
працівники банківських установ	42	0	1	0	0	0	1	2	0	0	1	0	0	0	0	0	0	3	2	0
працівники партій та їх регіональних організацій	32	0	0	0	0	0	0	0	0	0	0	1	0	0	0	1	0	5	3	0
працівники громадських об'єднань і організацій	32	0	0	0	2	0	4	0	0	0	0	1	0	0	0	1	0	3	1	0

РОЗДІЛ 4. ВИБОРЧІ КОМІСІЇ

Народно-демократична партія	Партія „Відродження”	Партія „Віче”	Партія „Єдина Україна”	Партія Зелених України	Партія національно-економічного розвитку України	Партія патріотичних сил України	Партія Пенсіонерів України	Партія промисловців і підприємців України	Партія регіонів	Партія „Реформи і Порядок”	Партія Соціального Захисту	Політична партія „Вперед, Україно!”	Політична партія „Європейська столиця”	Політична партія „Народний Союз Наша Україна”	Політична партія „Партія екологічного порятунку ЕКО+25%”	Політична партія „Третя Сила”	Політична партія „Грудова Україна”	Політична партія України „Партія політики ПУТНА”	Селянська партія України	Соціал-демократична партія України (об'єднана)	Соціалістична партія України	Соціально-екологічна партія „Союз. Чорнобиль. Україна.”	Соціально-Християнська Партія	Українська Народна Партія	Українська партія „Зелена планета”
218	34	34	219	58	28	16	12	219	224	201	2	188	0	225	22	29	129	18	42	219	224	13	7	220	6
12	1	2	9	3	2	1	1	12	15	9	0	10	0	17	1	1	5	1	3	13	14	1	0	13	0
14	1	3	13	4	1	1	1	11	16	12	0	8	0	17	0	2	6	1	2	13	13	1	1	14	1
11	2	2	12	2	2	0	0	11	20	9	0	9	0	17	1	1	6	2	2	15	11	0	0	14	0
123	19	20	123	37	16	8	9	124	134	120	1	100	0	122	13	18	71	8	25	106	114	7	6	110	4
0	0	0	0	0	0	0	0	0	0	0	0	0	0	0	0	0	0	0	0	0	0	0	0	0	0
57	11	4	61	9	5	5	3	63	90	58	1	38	0	60	4	9	29	5	8	58	70	4	2	62	2
56	13	8	65	10	7	8	1	62	61	54	0	50	0	62	5	9	40	6	11	43	57	5	1	61	1
41	6	10	34	14	10	1	1	42	29	42	1	43	0	35	7	6	21	2	8	48	28	1	3	41	2
26	1	3	25	7	2	1	4	21	27	20	0	12	0	22	1	2	12	2	7	32	49	2	0	29	0
35	2	8	29	15	4	1	1	26	12	23	0	36	0	40	3	3	23	3	7	36	11	1	1	21	1
0	1	0	3	0	0	0	2	5	4	1	0	5	0	4	0	0	1	0	0	2	9	0	0	4	0
3	0	1	2	3	0	0	0	0	1	3	0	4	0	1	2	0	3	0	1	0	0	0	0	2	0
0	0	0	0	0	0	0	0	0	0	0	0	0	0	1	0	0	0	0	0	0	0	0	0	0	0
38	6	4	47	5	3	4	8	28	53	43	0	31	0	41	3	4	21	2	6	56	72	2	1	45	1
35	2	13	43	12	4	6	2	82	47	41	0	38	0	42	2	7	25	4	7	43	41	2	1	51	0
31	2	5	45	13	1	2	2	25	32	34	2	43	0	32	5	3	36	3	6	36	30	5	1	40	1
42	0	3	35	9	1	2	0	20	33	35	0	21	0	47	6	9	17	1	8	31	34	1	3	39	1
44	24	3	18	10	1	1	0	43	28	17	0	26	0	22	2	3	12	2	7	27	26	1	0	23	1
13	0	2	13	5	0	1	0	8	9	13	0	8	0	10	2	0	6	2	1	4	8	1	0	14	1
0	0	1	5	3	2	0	0	2	9	5	0	6	0	3	1	2	2	0	1	7	0	0	1	3	0
3	0	2	5	1	0	0	0	4	0	5	0	10	0	2	1	1	3	1	2	1	0	0	0	1	0
1	0	0	2	0	16	0	0	0	2	3	0	0	0	2	0	0	1	2	1	1	1	0	0	0	0
2	0	0	1	0	0	0	0	0	1	0	0	2	0	14	0	0	0	0	0	2	0	0	0	0	0
2	0	0	1	0	0	0	0	1	2	1	0	1	0	1	0	0	2	1	0	2	4	0	0	2	0

Вибори до Верховної Ради України 2006 року

Члени окружних виборчих комісій	Усього	Назва партії (блоку)																			
		„Блок Безпартійних „Соцпе”	„Блок Бориса Олійника та Михайла Сироти”	„Блок Лазаренка”	Блок Наталії Вітренко „Народна опозиція”	Блок „Патріоти України”	„Блок Юлії Тимошенко”	Блок ЮРІЯ КАРМАЗНА	Виборчий блок „Влада народу”	Виборчий блок „Держава – Трудовий Союз”	„Виборчий блок „Євген Марчук – „Єдність”	Виборчий блок політичних партій „ЗА СОЮЗ”	Всеукраїнська партія Народної Довіри	Всеукраїнська партія „Нова Сила”	Всеукраїнське об'єднання „Свобода”	Комуністична партія України	Ліберальна партія України	Народна партія	Народний Рух України	Народний Рух України за єдність	
працівники соціально-побутової сфери	19	0	0	1	0	0	1	0	0	0	1	0	0	0	0	0	0	0	3	0	0
працівники профспілок і комітетів	19	0	0	0	0	0	1	0	0	0	0	0	0	0	0	0	2	0	5	1	0
адвокати, юристи	17	0	0	0	0	0	1	0	0	0	1	0	0	0	0	0	0	0	1	0	0
працівники науково-дослідних інститутів	15	0	0	0	0	0	0	0	0	0	0	0	0	0	0	0	0	0	3	1	0
працівники сільськогосподарських підприємств	12	0	0	2	0	0	0	0	0	1	0	0	0	0	0	0	0	0	2	0	0
працівники засобів масової інформації	12	0	0	0	0	0	1	0	0	0	0	0	0	0	0	0	0	0	1	2	0
керівники та працівники державних підприємств і установ	9	0	1	1	0	0	0	0	0	0	0	0	0	0	0	0	0	0	1	2	0
працівники фізичної культури, спорту і туризму	2	0	0	0	0	0	0	0	0	0	0	0	0	0	0	0	0	0	0	1	0
помічники-консультанти народних депутатів України	1	0	0	0	0	0	0	0	0	0	0	0	0	0	0	0	0	0	0	0	0
Освіта																					
вища	2869	7	23	35	12	6	181	33	1	16	14	17	6	9	9	167	3	202	155	18	
середня	342	1	1	8	9	2	24	7	0	6	2	2	1	0	10	13	0	5	15	8	
середня спеціальна	321	1	3	7	4	1	5	8	0	4	6	3	1	5	0	0	0	14	31	5	
базова вища	280	1	5	8	5	0	12	3	2	2	0	0	0	0	1	42	0	1	12	2	
незакінчена вища	40	0	0	1	0	0	1	1	0	0	0	0	0	0	0	0	0	2	6	2	
Кваліфікація																					
не визначена	3852	10	32	59	30	9	223	52	3	28	22	22	8	15	20	222	3	224	219	35	
Участь у виборчих кампаніях																					
Мають досвід роботи у виборчих комісіях з них:	3147	8	9	57	28	9	196	44	3	13	22	21	4	14	10	210	1	183	202	22	
У тому числі: призначено на посаду голови комісії	916	0	2	3	2	3	77	9	1	1	1	3	1	0	3	43	0	80	43	3	
призначено на посаду заступника голови комісії	953	0	2	9	2	1	46	6	0	5	6	1	1	3	2	46	0	73	47	5	
призначено на посаду секретаря комісії	652	0	3	6	4	5	36	7	1	18	0	1	1	1	1	26	0	38	31	1	

РОЗДІЛ 4. ВИБОРЧІ КОМІСІЇ

Продовження таблиці 4.10

Народно-демократична партія	Партія „Відродження”	Партія „Віче”	Партія „Сина України”	Партія Зелених України	Партія національно-економічного розвитку України	Партія патріотичних сил України	Партія Пенсіонерів України	Партія промисловців і підприємців України	Партія регіонів	Партія „Реформи і Порядок”	Партія Соціального Захисту	Політична партія „Вперед, Україно!”	Політична партія „Європейська столиця”	Політична партія „Народний Союз Наша Україна”	Політична партія „Партія екологічного порятунку ЕКО+25%”	Політична партія „Грета Сила”	Політична партія „Трудова Україна”	Політична партія України „Партія політики ПУТІНА”	Селянська партія України	Соціал-демократична партія України (об'єднана)	Соціалістична партія України	Соціально-екологічна партія „Союз. Чорнобиль. Україна.”	Соціально-Християнська Партія	Українська Народна Партія	Українська партія „Зелена планета”
2	0	1	0	0	0	0	0	1	2	2	0	0	0	0	0	0	1	0	1	0	2	0	0	0	1
0	0	0	0	0	0	0	0	2	1	0	0	0	0	1	0	0	1	0	0	3	1	1	0	0	0
1	0	0	0	0	0	0	0	1	2	2	0	0	0	2	0	0	0	0	4	2	0	0	0	0	0
1	0	0	1	0	0	0	0	0	0	0	0	1	0	4	0	0	1	0	1	0	1	0	0	1	0
2	0	0	0	0	0	0	0	1	2	0	0	0	0	1	0	0	0	0	1	0	0	0	0	0	0
1	0	0	0	0	0	0	0	0	1	0	0	1	0	1	0	0	1	0	0	1	1	0	0	1	0
0	0	0	2	0	0	0	0	0	0	0	0	0	0	0	0	0	0	0	1	1	0	0	0	0	0
0	0	0	0	0	0	0	0	1	0	0	0	0	0	0	0	0	0	0	0	0	0	0	0	0	0
0	0	0	1	0	0	0	0	0	0	0	0	0	0	0	0	0	0	0	0	0	0	0	0	0	0
162	18	21	156	27	21	12	9	164	179	152	2	126	0	197	14	22	80	9	26	195	177	9	3	163	5
15	6	7	41	16	2	3	1	17	17	18	0	14	0	6	5	3	14	1	8	5	9	2	1	14	1
25	9	4	3	10	1	0	2	30	2	2	0	2	0	13	3	3	26	5	4	12	24	2	3	37	0
15	1	2	18	1	4	1	0	6	26	27	0	46	0	3	0	1	8	1	1	4	14	0	0	5	0
1	0	0	1	4	0	0	0	2	0	2	0	0	0	6	0	0	1	2	3	3	0	0	0	1	0
218	34	34	219	58	28	16	12	219	224	201	2	188	0	225	22	29	129	18	42	219	224	13	7	220	6
174	32	10	174	34	9	3	12	175	189	162	1	119	0	211	15	21	106	18	20	191	192	13	5	199	1
28	0	5	24	6	8	0	3	20	76	149	1	23	0	110	2	1	20	1	2	57	58	0	0	45	0
46	3	23	61	7	11	16	1	33	49	156	1	39	0	28	2	6	24	3	3	56	73	0	0	55	0
25	2	3	31	7	7	0	1	28	34	151	0	24	0	23	2	6	13	5	5	37	30	2	1	33	0

Вибори до Верховної Ради України 2006 року

Таблиця 4.11

Відомості
про кількість виборчих дільниць та членів
дільничних виборчих комісій у межах регіонів України
(Станом на день голосування 26 березня 2006 року)

Назва регіону	Кількість територіальних виборчих округів	Кількість виборчих дільниць	Кількість членів дільничних виборчих комісій
Автономна Республіка Крим	8	1245	20 275
Вінницька область	11	1682	24 869
Волинська область	7	1135	15 405
Дніпропетровська область	12	1797	32 484
Донецька область	17	2556	46 420
Житомирська область	10	1468	20 362
Закарпатська область	5	777	13 342
Запорізька область	8	1144	19 972
Івано-Франківська область	7	1035	16 744
Київська область	9	1387	21 614
Кіровоградська область	7	965	14 550
Луганська область	10	1516	25 633
Львівська область	14	2138	30 179
Миколаївська область	6	948	14 997
Одеська область	10	1504	24 740
Полтавська область	9	1307	18 438
Рівненська область	7	1020	16 260
Сумська область	7	1050	16 525
Тернопільська область	8	1169	16 651
Харківська область	11	1712	31 017
Херсонська область	5	783	13 170
Хмельницька область	10	1568	19 109
Черкаська область	8	1118	17 298
Чернівецька область	4	550	9 655
Чернігівська область	7	1120	15 551
м. Київ	7	1024	21 247
м. Севастополь	1	205	3 457
Разом	225	33923	539964
Закордонний виборчий округ	1	116	1 704
УСЬОГО		34039	541 668

РОЗДІЛ 4. ВИБОРЧІ КОМІСІЇ

Таблиця 4.12
Відомості про представництво політичних партій, виборчих блоків політичних партій у складі дільничних виборчих комісій
(Станом на день голосування 26 березня 2006 року)

Назва партії (блоку)	Загальна кількість осіб, включених до складу дільничних виборчих комісій	Загальна кількість осіб, призначених на керівні посади в дільничних виборчих комісіях	Кількість осіб, призначених на керівні посади в дільничних виборчих комісіях:											
			усього			малі виборчі дільниці			середні виборчі дільниці			великі виборчі дільниці		
			голів	заступників голів	секретарів	голів	заступників голів	секретарів	голів	заступників голів	секретарів	голів	заступників голів	секретарів
„Блок Юлії Тимошенко“	30 789	8 930	3 061	2 951	2 918	1 096	1 077	1 096	1 102	1 076	1 011	863	798	811
Соціалістична партія України	29 713	7 820	2 539	2 728	2 553	965	997	940	846	997	909	728	734	704
Партія регіонів	29 407	8 978	3 275	2 824	2 879	1 101	951	996	1 114	972	1 052	1 060	901	831
Політична партія „Народний Союз Наша Україна“	26 725	8 431	3 410	2 416	2 605	1 273	839	989	1 201	828	870	936	749	746
Партія „Єдина Україна“	24 377	5 616	1 637	1 940	2 039	564	661	719	548	701	695	525	578	625
Народна партія	23 850	6 886	2 509	2 147	2 230	892	774	841	927	786	793	690	587	596
Комуністична партія України	22 283	4 649	1 531	1 768	1 350	483	553	437	532	618	483	516	597	430
Соціал-демократична партія України (об'єднана)	22 217	5 037	1 566	1 703	1 768	501	531	562	515	584	601	550	588	605
Народний Рух України	20 604	4 454	1 484	1 539	1 431	492	527	514	497	516	487	495	496	430
Партія промисловців і підприємців України	18 564	3 540	1 152	1 187	1 201	348	350	379	373	394	398	431	443	424
Українська Народна Партія	18 286	4 563	1 577	1 595	1 391	631	602	537	520	553	467	426	440	387
Партія „Реформи і Порядок“	14 934	2 901	924	1 022	955	245	281	264	306	337	324	373	404	367
Народно-демократична партія	12 983	2 770	863	974	933	241	282	286	312	332	331	310	360	316
Політична партія „Вперед, Україно!“	7 865	1 503	447	510	546	109	122	159	150	166	165	188	222	222
„Народний блок Литвина“	7 067	1 875	674	586	615	278	239	271	213	200	204	183	147	140
Партія „Відродження“	6 895	1 199	335	433	431	90	91	108	106	168	154	139	174	169
„Опозиційний блок НЕ ТАКІ“	5 324	1 294	397	448	449	161	182	160	158	178	182	78	88	107
Партія Зелених України	4 659	922	274	310	338	77	84	79	70	73	87	127	153	172
Політична партія „Трудова Україна“	4 104	826	286	248	292	45	31	46	93	84	92	148	133	154
Блок „НАША УКРАЇНА“	3 966	1 308	564	357	387	230	141	173	221	132	147	113	84	67
Селянська партія України	3 963	690	191	239	260	50	66	68	72	92	81	69	81	111
Виборчий блок політичних партій „ЗА СОЮЗ“	3 759	723	238	237	248	46	39	50	84	86	92	108	112	106
Український Народний Блок Костенка і Площа	3 323	760	238	276	246	101	113	102	82	98	81	55	65	63
Блок Наталії Вітренко „Народна опозиція“	3 267	531	167	195	169	16	19	15	47	51	48	104	125	106
Народний Рух України за єдність	2 812	491	134	169	188	28	37	33	40	44	63	66	88	92
Партія національно-економічного розвитку України	2 773	472	150	156	166	36	31	37	49	47	54	65	78	75
„Блок Лазаренка“	2 655	528	154	205	169	24	28	34	52	58	55	78	119	80
Ліберальна партія України	2 391	392	124	118	150	14	12	21	34	35	35	76	71	94

Вибори до Верховної Ради України 2006 року

Продовження таблиці 4.12

Назва партії (блоку)	Загальна кількість осіб, включених до складу дільничних виборчих комісій	Загальна кількість осіб, призначених на керівні посади в дільничних виборчих комісіях	Кількість осіб, призначених на керівні посади в дільничних виборчих комісіях:											
			усього			малі виборчі дільниці			середні виборчі дільниці			великі виборчі дільниці		
			голів	секретарів	голів	голів	секретарів	голів	голів	секретарів	голів	голів	секретарів	голів
„Громадянський блок ПORA-ПРП”	2 306	442	143	154	145	56	62	54	46	55	56	41	37	35
Партія патріотичних сил України	2 249	368	111	121	136	12	15	21	35	39	49	64	67	66
Політична партія України „Партія політики ПУТІНА”	2 149	359	120	115	124	11	16	13	37	41	39	72	58	72
Блок ЮРІЯ КАРМАЗІНА	2 121	388	115	134	139	30	19	30	35	51	38	50	64	71
Блок НДП	1 878	362	110	138	114	13	27	24	43	50	31	54	61	59
Політична партія „Партія екологічного порятунку „ЕКО+25%”	1 699	278	71	113	94	23	35	33	22	51	26	26	27	35
Партія „Віче”	1 594	210	72	74	64	8	6	5	6	11	14	58	57	45
Політична партія „Грега сила”	1 573	239	69	83	87	8	13	15	18	21	23	43	49	49
„Виборчий блок „Свєтен Марчук – „Єдність”	1 309	177	51	61	65	6	14	10	14	18	14	31	29	41
Соціально-Християнська Партія	1 299	202	60	72	70	10	8	10	9	11	9	41	53	51
Партія Пенсіонерів України	1 204	212	56	71	85	17	17	16	19	22	28	20	32	41
Партія Соціального Захисту	1 014	149	49	47	53	6	4	2	9	6	8	34	37	43
Українська партія „Зелена планета”	1 000	147	48	49	50	5	2	5	7	9	7	36	38	38
Соціально-екологічна партія „Союз. Чорнобиль. Україна.”	948	144	51	40	53	6	3	6	13	17	16	32	20	31
„Виборчий блок „Держава – Трудовий Союз”	693	107	37	33	37	10	8	5	14	9	14	13	16	18
Всеукраїнське об'єднання „Свобода”	649	109	41	28	40	21	13	23	15	12	9	5	3	8
„Блок Безпартійних „Сонце”	443	57	38	13	6	5	2	2	5	7	2	28	4	2
Виборчий блок „Влада народу”	427	60	15	30	15	1	7	2	3	5	3	11	18	10
„Блок Бориса Олійника та Михайла Сироти”	374	51	8	18	25	1	3	2	3	3	7	4	12	16
Всеукраїнська партія „Нова Сила”	320	42	10	13	19	3	2	6	4	4	5	3	7	8
Українська Консервативна партія	260	39	11	12	16	1	3	4	4	1	5	7	10	8
Блок „Патріоти України”	185	17	6	3	8	1	1	1	2	1	3	2	7	7
Українська партія честі, боротьби з корупцією та організованою злочинністю	167	19	3	7	9	2	2	1	2	3	5	1	2	3
Всеукраїнська партія Народної Довіри	79	4	2	1	1	1	1	1	1	1	1	1	1	1
Політична партія „Європейська столиця”	45	4	2	2	2	1	1	1	1	1	1	1	2	2
Українська Національна Асамблея	24													
Голови окружних виборчих комісій, Міністерство закордонних справ України (для закордонних виборчих дільниць)	156 104	6 877	2 090	1 960	2 827	690	594	853	697	644	945	703	722	1 029
УСЬОГО	541 668	99 152	33 288	32 673	33 191	11 081	10 533	11 060	11 326	11 297	11 315	10 881	10 843	10 816

ВИБОРЦІ. СПИСКИ ВИБОРЦІВ

Стаття 70 Конституції України закріплює право голосу на виборах депутатів за громадянами України, які досягли на день їх проведення вісімнадцяти років. Натомість не мають права голосу громадяни, яких визнано судом недієздатними.

Громадяни України, які мають право голосу, є виборцями.

Усі виборці мають рівне виборче право, що означає, що громадяни України беруть участь у виборах народних депутатів України на рівних засадах. Змістовне наповнення цього основоположного принципу виборчого процесу втілено в правилі, що кожний виборець на виборах депутатів має лише один голос. Так, виборець може використати свій голос у день голосування тільки на одній виборчій дільниці, де він включений до списку виборців.

Законом України „Про вибори народних депутатів України” (далі – Закон) встановлено пряме виборче право, що означає, що вибори депутатів є прямими, а громадяни України обирають депутатів безпосередньо шляхом голосування за кандидатів у депутати, включених до виборчого списку партії (блоку).

Громадянам України гарантується добровільність їх участі у виборах. Стаття 5 Закону встановлює, що ніхто не може бути примушений до участі чи неучасті у виборах. Вибори депутатів є вільними, а громадянам України забезпечуються умови для вільного формування своєї волі та її вільного виявлення при голосуванні.

Законом заборонено застосування насильства, погроз, обману, підкупу чи будь-яких інших дій, що перешкоджають вільному формуванню та вільному виявленню волі виборця. Важливою гарантією вільного волевиявлення виборців є таємність голосування, що встановлено статтею 7 Закону, яка забороняє контроль за волевиявленням виборців.

Виборці голосують на виборах особисто. Голосування за інших осіб чи передача виборцем права голосу будь-якій іншій особі забороняється.

Частиною другою статті 2 Закону встановлено, що підставою реалізації виборцем свого права голосу на виборах є його включення до списків виборців на виборчій дільниці.

Списки виборців є спеціальними документами виборчого процесу, що містять перелік громадян України, які реалізують своє виборче право шляхом голосування на відповідній виборчій дільниці. Законодавчо визначена концепція складання списків виборців з формально-юридичної точки зору передбачає здійснення реєстрації (обліку) громадян України, які мають право голосу, за місцем їх постійного проживання. Таким чином, за умови відсутності Державного реєстру виборців право на участь у голосуванні формалізується шляхом включення громадянина України до списку виборців, що практично означає державну реєстрацію особи як виборця. Саме наявність громадянина України у списку виборців створює правові підстави для реалізації особою свого активного виборчого права, зокрема надає можливість для отримання виборчих бюлетенів та голосування.

Кожен виборець включається до списків виборців лише один раз. Статтею 39 Закону встановлено юридичні підстави включення виборців до відповідного загального списку. Так, до списку включаються громадяни України, які досягли або на день виборів досягнуть вісімнадцяти років і мають право голосу та які на час складання загального списку виборців проживають на відповідній території або перебувають на строковій службі у військових частинах (формуваннях), дислокованих на відповідній території, чи в установах кримінально-виконавчої системи, розміщених на відповідній території. Місце проживання та адреса житла виборця визначаються на підставі відомостей реєстрації відповідно до Закону України „Про свободу пересування та вільний вибір місця проживання в Україні”. Громадяни України, які проживають або перебувають у зарубіжних країнах, включалися до загального списку виборців, які проживають або перебувають за кордоном.

Функціональне навантаження списків виборців не обмежується лише обліком виборців, які беруть участь у голосуванні на відповідній виборчій дільниці за місцем свого проживання чи перебування. Не менш важливою є роль списків як інструмента забезпечення фундаментальних засад виборчого процесу. Так, оскільки до списків включаються всі виборці, які проживають або перебувають на відповідній території, списки є важливою складовою механізму реалізації принципу загального виборчого права. Наявність у списках графи для підпису громадянина України за отримання виборчого бюлетеня є важливою гарантією забезпечення одноразовості та особистого характеру голосування кожним виборцем.

Для національної практики організації та проведення виборів є традиційним складання нових списків виборців перед кожними виборами, що забезпечує оновлення списків – приведення їх в актуальний стан шляхом включення громадян, яким на день виборів виповниться 18 років, осіб, які набули громадянства України, та виключення зі списків померлих, тих, хто вийшов з громадянства України, визнаних судом недієздатними, а також відтворення міграційних процесів, зокрема зміни виборцями місця свого постійного проживання чи перебування.

З метою забезпечення належної якості списків виборців редакцією Закону від 7 липня 2005 року запроваджено цілий ряд системних нововведень, спрямованих на більш змістовне і глибоке регулювання складання списків. Про важливість і значимість цих виборчих документів свідчить виокремлення законодавцем робіт зі складання та уточнення списків виборців як окремого, першого етапу виборчого процесу, який триває понад шість місяців. Серед найбільш змістовних новел порядку складання списків виборців слід відзначити, по-перше, визначення Законом (частина дванадцята статті 39) системи органів державної влади та місцевого самоврядування, на які покладено обов'язок надання достовірних відомостей про виборців, здійснення необхідних перевірок з метою уточнення інформації про громадян України; по-друге, покладення завдання зі складання та уточнення списків на нового суб'єкта – робочі групи обліку виборців; по-третє, формування списків виборців в електронному вигляді; по-четверте, опрацювання загальних списків виборців в електронному вигляді Центральною виборчою комісією з метою виявлення випадків кратного та неправильного включення громадян до списків; по-п'яте, загальне ознайомлення громадян із загальними списками виборців та запровадження інституту громадського контролю за процесом їх складання.

Необхідно також зауважити, що визначена Законом процедура складання загальних списків виборців ґрунтувалася на принципово нових засадах. Завдяки запровадженню системного підходу до збору, перевірки та уточнення відомостей про громадян України, які вносяться до загальних списків виборців, у процесі їх складання практично було відпрацьовано прототип загальнодержавного реєстру виборців, оскільки порядок складання загальних списків значною мірою базувався на елементах цілісної технологічно взаємопов'язаної системи збору та обробки в електронному вигляді баз даних.

Для підготовки проведення виборів народних депутатів України 2006 року списки виборців було складено заздалегідь до дня виборів у порядку, встановленому розділом V Закону (статті 39–47). Відповідно до Закону списки виборців склалися в два етапи. На першому етапі до 1 жовтня 2005 року були складені загальні списки виборців для кожного села, селища, міста, району, району в містах Києві та Севастополі. На основі таких місцевих загальних списків виборців у межах відповідних областей, Автономної Республіки Крим, міст Києва та Севастополя формувалися в електронному вигляді регіональні загальні списки виборців. При цьому слід відзначити, що перший етап складання списків виборців розпочався ще до 1 вересня 2005 року з формування відомостей про громадян України.

Згідно з частиною шостою статті 39 Закону загальні списки виборців склалися в порядку, встановленому цим Законом, та відповідно до Порядку складання загальних списків виборців, затвердженого постановою Центральної виборчої комісії від 6 вересня 2005 року № 118. Місцевий загальний список виборців складався шляхом збору та узагальнення відомостей про виборців, які проживали (були зареєстровані) на відповідній території, а також перебували на строковій службі у військових частинах (формуваннях), дислокованих на території району, міста, району в містах Києві та Севастополі, або в установах кримінально-виконавчої системи, розташованих на відповідній території.

Варто окремо відзначити, що законодавцем було значно розширено перелік відомостей про громадян, які традиційно включалися до загальних списків виборців. Так, до загальних списків додатково вносилися відомості, по-перше, про місце народження виборця, які включали дані про державу, область, район, місто, селище, село, де народився громадянин України, відповідно до сучасного адміністративно-територіального поділу; по-друге, про постійну нездатність виборця пересуватися самостійно; по-третє, про інше можливе місце проживання або перебування виборця, встановлене на підставі відомостей, поданих керівниками органів, підприємств, установ, організацій, представництв, командирами військових частин (формувань), сільськими, селищними, міськими головами.

Складання та уточнення загальних списків виборців здійснювалися спеціально утвореними при районних, районних у містах Києві та Севастополі, обласних державних адміністраціях, виконавчих органах міських рад міст республіканського в Автономній Республіці Крим, обласного значення тимчасовими органами – робочими групами обліку виборців, які діяли з 1 серпня 2005 року до 31 березня 2006 року. Так, було утворено 677 районних та міських, а також 27 регіональних робочих груп. Для обліку виборців, які проживають або перебувають за кордоном, було утворено робочу групу при Міністерстві закордонних справ України.

РОЗДІЛ 5. ВИБОРЦІ. СПИСКИ ВИБОРЦІВ

Питання створення та діяльності робочих груп обліку виборців врегульовано постановою Кабінету Міністрів України від 31 серпня 2005 року № 840 «Про деякі заходи, пов'язані із забезпеченням підготовки проведення у 2006 році виборів народних депутатів України», якою були затверджені типові положення про районну (міську) та регіональну робочі групи обліку виборців; постановами Кабінету Міністрів України від 15 грудня 2005 року № 1204 „Про питання оплати праці членів робочих груп обліку виборців” та від 24 грудня 2005 року № 1279 „Про внесення змін до постанови Кабінету Міністрів України від 31 серпня 2005 року № 840”.

Відповідно до типових положень до складу регіональних та районних (міських) робочих груп входили працівники організаційного та юридичного відділів відповідно Управління справами Ради міністрів Автономної Республіки Крим, апарату обласної, Київської та Севастопольської міської, районної, районної у містах Києві та Севастополі державних адміністрацій, які звільнялися від виконання обов'язків, пов'язаних з основною роботою, із збереженням середньої заробітної плати, а також спеціалісти комп'ютерного набору, які могли бути як штатними працівниками, так і залученими на договірній основі.

Складання загальних списків виборців згідно із затвердженим Центральною виборчою комісією Порядком здійснювалося за такими етапами:

- подання відомостей про виборців керівниками органів, підприємств, установ, організацій, командирами військових частин (формувань), сільськими, селищними, міськими головами, дипломатичними та іншими офіційними представництвами, консульськими установами України за кордоном, Міністерством оборони України;

- складання місцевих загальних списків виборців та списку виборців, які проживають за кордоном (до 1 жовтня 2005 року);

- опрацювання районними (міськими), регіональними робочими групами обліку виборців, а також робочою групою обліку виборців, які проживають або перебувають за кордоном, загальних списків виборців (з 1 жовтня по 1 листопада 2005 року);

- надання регіональними робочими групами обліку виборців інформації про громадян, які змінили місце проживання, до відповідних робочих груп обліку виборців, де можливе включення громадян до загального списку виборців за попереднім місцем проживання (до 20 жовтня 2005 року);

- ознайомлення громадян України із загальними списками виборців (з 1 листопада 2005 року по 1 січня 2006 року);

- складання регіональних загальних списків виборців (до 28 жовтня 2005 року);

- уточнення місцевих загальних списків виборців та загальних списків виборців, які проживають або перебувають за кордоном (з 1 листопада 2005 року по 1 лютого 2006 року);

- передача регіональних загальних списків виборців та загального списку виборців, які проживають або перебувають за кордоном, до Центральної виборчої комісії (до 1 листопада 2005 року);

- виготовлення уточнених місцевих загальних списків виборців (з 1 січня 2006 року по 1 лютого 2006 року);

- опрацювання регіональними робочими групами обліку виборців, робочою групою обліку виборців, які проживають або перебувають за кордоном, Центральною виборчою комісією загальних списків виборців в електронному форматі, зокрема з метою виявлення випадків кратного включення особи до списків виборців (відповідно з 28 жовтня та з 1 листопада 2005 року по 1 лютого 2006 року).

Відомості про громадян України, які проживали або перебували на відповідній території, складені станом на 1 вересня 2005 року, надавалися робочим групам обліку виборців за формами, затвердженими постановою Центральної виборчої комісії від 6 вересня 2005 року № 117, якою було також затверджено форми запиту, що надсилався виборцям щодо уточнення місця їх проживання та адреси житла, а також відповіді виборця на запит робочої групи. Ці відомості подавалися суб'єктами, визначеними частиною дванадцятою статті 39 Закону:

1) керівниками відповідних територіальних органів Міністерства внутрішніх справ України – про громадян України, які зареєстровані на відповідній території, зокрема громадян, яким до дня проведення виборів виповниться вісімнадцять років, а також про громадян, які проживали або проживають на відповідній території та після проведення останніх виборів Президента України чи народних депутатів України змінили місце проживання;

2) сільськими, селищними, міськими (міст районного значення) головами – про громадян України, які проживають на території відповідної місцевої ради, а також про громадян, які постійно не здатні самостійно пересуватися;

3) керівниками територіальних органів Міністерства юстиції України – про громадян України, які

проживали на відповідній території та померли після проведення останніх чергових виборів Президента України чи народних депутатів України, а також про громадян, які протягом того ж часу змінили прізвище, ім'я, по батькові;

4) керівниками місцевих військових комісаріатів – про громадян України, які проживали на відповідній території та призвані на строкову військову службу протягом останніх восьми місяців;

5) командирами військових частин (формувань), дислокованих на території відповідного міста чи району, – про громадян України, які проживають на території дислокації відповідної військової частини (формування), у тому числі щодо військовослужбовців строкової служби, які не будуть звільнені в запас до дня виборів;

6) керівниками місцевих органів виконання покарань Державного департаменту України з питань виконання покарань – про громадян України, які відбувають покарання в установах, розташованих на відповідній території;

7) керівниками навчальних закладів – про громадян України, які проживають в гуртожитках відповідних навчальних закладів;

8) керівниками підприємств, закладів, установ, організацій – про громадян України, які проживають у будинках (гуртожитках), що належать відповідним підприємствам, закладам, установам, організаціям;

9) керівниками відповідних органів опіки і піклування – про громадян України, визнаних судом недієздатними;

10) керівниками спеціалізованих закладів, які здійснюють облік бездомних громадян відповідно до Закону України „Про основи соціального захисту бездомних громадян і безпритульних дітей”, – про громадян України, які зареєстровані за юридичною адресою спеціалізованого закладу;

11) керівниками установ соціального захисту – про громадян України, які проживають на відповідній території і постійно не здатні самостійно пересуватися.

Загальні списки виборців, які проживають або перебувають за кордоном, склалися на підставі відомостей, одержаних від дипломатичних установ та інших офіційних представництв та консульських установ України, а також Міністерства оборони України. Для отримання інформації щодо громадян України, які проживають або перебувають за кордоном, дипломатичні установи та інші офіційні представництва та консульські установи України в іноземних державах вживали необхідних заходів, у тому числі шляхом звернення до компетентних органів влади країни перебування чи безпосередньо до громадян України. Достовірність зазначених відомостей засвідчувалася на кожному аркуші підписом керівника дипломатичної установи або іншого офіційного представництва чи консульської установи України за кордоном. При поданні відомостей щодо громадян, які проходили службу у військових частинах (формуваннях), дислокованих за межами України, їх достовірність засвідчувалася Міністром оборони або іншою посадовою особою Міністерства оборони України. Утворена при Міністерстві закордонних справ України робоча група обліку виборців здійснювала опрацювання поданих до неї відомостей про виборців, які проживають або перебувають за кордоном, з метою забезпечення відповідності цих відомостей вимогам Закону, включення до загальних списків виборців усіх виборців, які проживають або перебувають за кордоном, а також виявлення випадків подання неправильних відомостей щодо виборців та запобігання кратного включення виборців до загальних списків виборців.

З метою надання, уточнення та перевірки необхідної у ході складання та уточнення загальних списків виборців інформації про громадян України відповідно до частини четвертої статті 39 Закону в Міністерстві внутрішніх справ України, Міністерстві юстиції України, Міністерстві оборони України, Державному департаменту України з питань виконання покарань було визначено у кожному територіальному органі працівників, відповідальних за співпрацю з робочими групами обліку виборців.

На запит робочої групи обліку виборців керівники відповідних територіальних органів Міністерства внутрішніх справ України, Міністерства юстиції України, місцевих органів виконання покарань Державного департаменту України з питань виконання покарань, відповідних органів опіки і піклування, установ соціального захисту надавали відповідним робочим групам обліку виборців відомості про громадян України, які: померли; вибули з місця проживання після проведення останніх виборів Президента України (із зазначенням нового місця проживання кожного такого громадянина, зареєстрованого відповідно до Закону України „Про свободу пересування та вільний вибір місця проживання в Україні”); прибули для відбування покарання; призвані на строкову військову службу протягом останніх восьми місяців; визнані судом недієздатними.

У процесі опрацювання загальних списків виборців регіональна робоча група обліку виборців проводила аналіз місцевих загальних списків виборців відповідного регіону з метою виявлення випад-

РОЗДІЛ 5. ВИБОРЦІ. СПИСКИ ВИБОРЦІВ

ків неправильного чи кратного включення громадян до місцевих загальних списків виборців різних районів, міст, районів у містах Києві та Севастополі; встановлення повноти та правильності включення вулиць, будинків тощо до населених пунктів, а також населених пунктів, що входять до складу відповідного району, міста, району в містах Києві та Севастополі, згідно з Класифікатором об'єктів адміністративно-територіального устрою України (КОАТУУ); забезпечення відповідності складених місцевих загальних списків виборців вимогам Закону та затвердженого Центральною виборчою комісією Порядку складання загальних списків виборців.

У випадку виявлення кратного (більше одного разу) включення громадянина до місцевих загальних списків виборців із зазначенням різних місць проживання чи адрес житла у межах відповідного району (міста) регіональна робоча група зверталася з письмовим запитом до відповідних органів Міністерства внутрішніх справ України, Міністерства оборони України, Державного департаменту України з питань виконання покарань, сільських, селищних, міських (міст районного значення) голів, голів районних у місті рад або інших посадових осіб, які відповідно до Закону здійснюють їх повноваження, командирів військових частин (формувань) тощо щодо проведення перевірки наявності відповідної особи за зазначеним місцем проживання. Орган, посадова особа, до якої надійшов цей письмовий запит, не пізніше як на п'ятий день після отримання запиту надавали письмову відповідь районній (міській) робочій групі обліку виборців.

Коли факт проживання особи за зазначеним місцем проживання (адресою житла) не підтверджувався, робоча група обліку виборців, враховуючи отримані нею відповіді на свої запити, виключала таку особу з місцевого загального списку виборців та в разі потреби передавала цю інформацію до відповідної регіональної робочої групи. У випадку підтвердження факту проживання особи за зазначеним місцем проживання (адресою житла) районна (міська) робоча група обліку виборців письмово зверталася із запитом до такого громадянина з пропозицією визначитися щодо свого місця включення до загального місцевого списку виборців. Після отримання відповіді виборця на запит про уточнення місця його включення до загального списку виборців, яка мала надійти до робочої групи обліку виборців не пізніше як на п'ятнадцятий день після отримання запиту виборцем, робоча група обліку виборців вносила відповідні зміни до місцевого загального списку виборців. У разі ненадання виборцем відповіді на вказаний запит робоча група обліку виборців виключала такого виборця із загального списку виборців за зазначеним місцем проживання; такий виборець включався до загального списку виборців населеного пункту, де зареєстроване місце його проживання.

Важливим етапом у забезпеченні повноти та достовірності списків виборців було трьохмісячне уточнення загальних списків виборців, яке здійснювалось у порядку, встановленому статтею 40 Закону, з 1 листопада 2005 року по 1 лютого 2006 року.

Вагомим чинником забезпечення належної якості списків виборців, унеможливлення випадків неправильного та кратного включення громадян до списків було опрацювання Центральною виборчою комісією протягом трьох місяців загальних списків виборців, сформованих в електронному вигляді, на виконання частини восьмої статті 40 Закону. Для забезпечення опрацювання загальних списків виборців Центральною виборчою комісією було впроваджено програмно-технічний комплекс Інформаційної аналітичної системи «Списки виборців», який було встановлено у 27 регіональних робочих групах обліку виборців та робочій групі обліку виборців, які проживають або перебувають за кордоном, а також у 677 районних та міських робочих групах обліку виборців. Про виявлені випадки неправильного чи кратного включення осіб до загальних списків виборців Центральна виборча комісія невідкладно повідомляла відповідні робочі групи обліку виборців за допомогою технічних засобів зв'язку.

Крім того, слід відзначити, що частиною сімнадцятою статті 39 Закону встановлено повноваження Центральної виборчої комісії щодо здійснення державного контролю за складанням загальних списків виборців у частині дотримання органами, підприємствами, закладами, установами, організаціями, представництвами, командирами військових частин (формувань) порядку складання загальних списків виборців.

Важливу роль у забезпеченні повноти та достовірності списків виборців Законом відведено ознайомленню громадян із загальними списками виборців у ході їх уточнення. Так, з 1 листопада 2005 року по 1 січня 2006 року кожен громадянин мав право ознайомитися з відомостями, внесеними до списків виборців, не лише щодо себе, а також і стосовно інших осіб. При цьому списки надавалися для ознайомлення у приміщенні, доступному для відвідування громадян, про що робочі групи обліку виборців регулярно сповіщали населення шляхом розміщення відповідних повідомлень із зазначенням місця і часу, де й коли можна було ознайомитися із загальним списком виборців. Такі повідомлення надавалися робочими групами обліку виборців не рідше одного разу на тиждень у місцевих друко-

ваних засобах масової інформації і не рідше двох разів на тиждень – на місцевих теле- і радіоканалах. З метою надання робочим групам обліку виборців методичної допомоги постановою від 27 жовтня 2005 року № 136 Центральна виборча комісія затвердила Рекомендації щодо надання загальних списків виборців для ознайомлення громадян.

Крім того, громадяни мали можливість перевірити правильність внесених до списку відомостей. Згідно з частиною п'ятою статті 40 Закону кожен громадянин має право ознайомитися із загальним списком виборців та перевірити правильність внесених до списку відомостей, а також надати відповідним робочим групам обліку виборців інформацію про осіб, які постійно не здатні самостійно пересуватися у зв'язку з інвалідністю чи за віком. Районні (міські) робочі групи обліку виборців на підставі такої інформації здійснювали відповідні перевірки внесених до списків відомостей. Громадяни також мали право оскаржити до районної (міської) робочої групи обліку виборців або до місцевого суду допущені при складанні загального списку виборців неправильності, в тому числі невключення, неправильне включення або виключення із загального списку виборців як себе особисто, так й інших осіб, або наявність чи відсутність відмітки про постійну нездатність виборця самостійно пересуватися.

Крім того, для забезпечення громадського контролю за процесом складання та достовірністю загальних списків виборців постановою Центральної виборчої комісії від 30 вересня 2005 року № 124 було створено центральну контрольну групу та регіональні (в Автономній Республіці Крим, областях, містах Києві та Севастополі) контрольні групи, до складу кожної з яких входили по одному представнику від партій (блоків), які в поточному скликанні Верховної Ради України станом на 15 вересня 2005 року мали свої партійні фракції (фракції блоків). Таким чином, згідно з частиною сьомою статті 40 Закону уточнення загальних списків виборців проводилося робочими групами обліку виборців спільно з регіональними групами громадського контролю.

На виконання частини двадцять першої статті 39, а також частини тринадцятої статті 40 Закону Центральна виборча комісія двічі надавала електронні копії загальних списків виборців, сформованих у межах відповідних регіонів, членам центральної контрольної групи, утвореної для здійснення громадського контролю за складанням загальних списків виборців за їх зверненнями.

Етап складання та уточнення загальних списків виборців завершився 1 лютого 2006 року.

Другий етап складання списків виборців передбачав віднесення кожного виборця до певної виборчої дільниці за місцем його проживання чи перебування і формування списків виборців на виборчих дільницях з їх подальшим уточненням виборчими комісіями. Так, після утворення виборчих дільниць (3 лютого 2006 року) на основі загальних списків робочими групами були складені й передані відповідному сільському, селищному, міському голові, голові районної у місті ради або іншій посадовій особі, яка відповідно до Закону здійснювала його повноваження, списки виборців для кожної звичайної виборчої дільниці.

Згідно з частиною шостою статті 41 Закону зазначені посадові особи органів місцевого самоврядування до 13 лютого 2006 року включно передали списки виборців, складені для звичайних виборчих дільниць, відповідним окружним виборчим комісіям. Після утворення дільничних виборчих комісій до 21 лютого 2006 року включно окружні виборчі комісії передали списки виборців на звичайних виборчих дільницях відповідним дільничним виборчим комісіям. При цьому список передавався дільничній комісії лише на паперових носіях в одному примірнику. Другий примірник списку, а також виготовлений на магнітних носіях інформації список виборців залишався на зберіганні в окружній виборчій комісії.

Списки виборців на спеціальних виборчих дільницях склалися виборчими комісіями цих дільниць на підставі відомостей, поданих керівниками відповідних закладів, установ, капітанами суден, командирами військових частин (формувань), де утворені такі виборчі дільниці, згідно зі статтею 46 Закону не пізніше як за двадцять днів до дня виборів. Списки виборців для виборчих дільниць, утворених у стаціонарних лікувальних закладах, склалися не пізніше як за десять днів до дня виборів. Для голосування громадян України за кордоном списки виборців були складені робочою групою обліку виборців, утвореною при Міністерстві закордонних справ України, за країнами перебування. Не пізніше як за тридцять днів до дня виборів (до 24 лютого 2006 року) ці списки були передані Міністерством закордонних справ України відповідним дільничним виборчим комісіям закордонних виборчих дільниць.

Постановою від 27 січня 2006 року № 308 Центральна виборча комісія затвердила відповідно до положень Закону цілу низку виборчих документів, які склалися виборчими комісіями в процесі уточнення списків виборців, – форми списку виборців на звичайній виборчій дільниці; списку виборців на спеціальній виборчій дільниці; списку виборців на закордонній виборчій дільниці; списку

РОЗДІЛ 5. ВИБОРЦІ. СПИСКИ ВИБОРЦІВ

виборців, які мають намір проголосувати за відкріпними посвідченнями; витягу зі списку виборців на виборчій дільниці територіального виборчого округу для голосування за місцем перебування виборців, не здатних пересуватися самостійно; переліку виборців, щодо яких дільничною виборчою комісією прийнято рішення про включення до списку виборців на виборчій дільниці територіального виборчого округу; переліку виборців, щодо яких дільничною виборчою комісією прийнято рішення про виключення зі списку виборців на виборчій дільниці територіального виборчого округу; переліку виборців, яких необхідно включити до списку виборців на звичайній виборчій дільниці територіального виборчого округу; переліку виборців, яких необхідно виключити зі списку виборців на виборчій дільниці територіального виборчого округу; передбачених Законом актів про передачу зазначених виборчих документів.

Таким чином, системна робота з уточнення списків виборців продовжувалася і після їх передачі окружними виборчими комісіями відповідним дільничним комісіям. Згідно зі статтею 43 Закону дільнична виборча комісія звичайної виборчої дільниці після отримання списку виборців на виборчій дільниці наступного дня після його отримання надавала список для загального ознайомлення у приміщенні дільничної виборчої комісії.

Окремо слід наголосити, що Законом уперше в національній практиці було заборонено вносити зміни до списку виборців за два дні до дня виборів: відповідно до частини сьомої статті 45 Закону зміни до списку виборців після 23 березня 2006 року не вносилися. Так, останнім днем звернення зі скаргою щодо виправлення неточностей у списку виборців до дільничної виборчої комісії було 20 березня; до окружної виборчої комісії – 22 березня; до суду – 23 березня 2006 року.

Разом з тим, Законом було суттєво розширено підстави для уточнення списків виборців, яке здійснювалося дільничними виборчими комісіями за участю робочих груп обліку виборців з використанням відомостей, які подавалися керівниками територіальних органів Міністерства внутрішніх справ України, Міністерства юстиції України, місцевих органів Державного департаменту України з питань виконання покарань, місцевих органів опіки і піклування, спеціалізованих закладів, які здійснюють облік бездомних громадян, а також військових комісаріатів, командирів військових частин (формувань).

Такими законодавчо визначеними підставами для внесення змін до списку виборців на виборчих дільницях слугували:

- 1) результати розгляду скарг громадян виборчими комісіями та судами;
- 2) відповіді керівників робочих груп обліку виборців за наслідками перевірки та уточнення інформації про місце проживання чи інших відомостей про виборців, проведених за запитами виборчих комісій;
- 3) складені дільничними виборчими комісіями переліки громадян України, щодо яких ухвалено рішення про їх включення чи виключення зі списків виборців, а також сформовані окружними виборчими комісіями переліки громадян по кожній звичайній виборчій дільниці, яких необхідно включити та виключити зі списку виборців;
- 4) відомості про громадян України, що подавалися до окружної виборчої комісії керівниками територіальних органів Міністерства внутрішніх справ України, Міністерства юстиції України, місцевих органів Державного департаменту України з питань виконання покарань, місцевих органів опіки і піклування, спеціалізованих закладів, які здійснюють облік бездомних громадян, а також військових комісаріатів, командирів військових частин (формувань);
- 5) повідомлення окружних виборчих комісій інших територіальних виборчих округів про виявлені підстави включення виборців до списку виборців на інших дільницях, у тому числі у зв'язку з включенням громадян до списків виборців на спеціальних або закордонних виборчих дільницях;
- 6) повідомлення дільничних виборчих комісій про включення членів дільничних виборчих комісій до списків виборців на дільницях, розташованих у населених пунктах, де відсутні виборчі дільниці, на яких організовується голосування за відкріпними посвідченнями.

Враховуючи традиційну гостроту питання щодо якості списків виборців, беручи до уваги ймовірність великої кількості помилок, описок, неточностей технічного характеру, пов'язаних із перекладом українською мовою відомостей про громадян, поданих територіальними підрозділами органів Міністерства внутрішніх справ України на підставі відомостей картотеки адресно-довідкових бюро, Центральна виборча комісія постановою від 23 березня 2006 року № 1040 затвердила роз'яснення щодо можливості їх виправлення відповідно до частини восьмої статті 44 Закону. Відтак голова, заступник голови та секретар дільничної виборчої комісії у день голосування мали право виправляти неточності та технічні описки у списку виборців, зокрема неправильно написання прізвища, імені, по батькові, дати народження, номера будинку, квартири місця проживання – у разі якщо, незважаючи на такі

технічні описки, було зрозумілим, що до списку внесено саме того виборця, який прибув на виборчу ділянку для голосування.

Кількість виборців, включених до списків виборців на виборчих ділянках у межах територіальних виборчих округів під час складання та уточнення цих списків, наведено в таблиці 5.1.

Беручи до уваги проблеми голосування виборців за місцем їх перебування під час виборів Президента України 2004 року, Законом детально врегульовано порядок організації голосування виборців за місцем перебування. Так, відомості про постійну нездатність громадян України пересуватися самостійно обліковувалися робочими групами обліку виборців ще на етапі складання загальних списків виборців. Згідно зі статтею 84 Закону можливість реалізувати своє право голосу поза приміщенням для голосування мали дві категорії громадян: як ті, котрі постійно нездатні пересуватися самостійно, так і ті, які тимчасово втратили таку можливість. Для організації голосування виборців, не здатних пересуватися самостійно, за їх місцем перебування дільнична виборча комісія в останній день перед днем виборів на своєму засіданні виготовляла відповідний витяг зі списку виборців.

Кількість виборців, які взяли участь у голосуванні на виборах народних депутатів України 26 березня 2006 року за місцем перебування, наведено в таблиці 5.2.

Крім того, з метою запобігання зловживанням під час проведення голосування на виборах народних депутатів України 26 березня 2006 року статтею 42 Закону було встановлено більш жорсткі механізми контролю за використанням відкріпних посвідчень на право голосу на виборах депутатів. Кількість виборців, внесених до списків виборців на виборчих ділянках на підставі відкріпних посвідчень під час організації проведення виборів народних депутатів України 26 березня 2006 року, наведено в таблиці 5.3.

Разом із тим, слід зазначити, що порівняно з виборчими процесами 2002 та 2004 років, враховуючи негативні тенденції розвитку демографічної ситуації, показник зміни кількості виборців в Україні має відносно низький коефіцієнт. Так, до списків виборців, які використовувалися в день виборів народних депутатів України 26 березня 2006 року, було включено 37 528 884 громадянина, в той час як на виборах Президента України 26 грудня 2004 року до списків було включено 37 657 704 виборці.

Динаміку зміни кількості виборців, внесених до списків виборців під час проведення виборів та референдуму в Україні в період з 1994 по 2006 рік, у розрізі регіонів наведено в порівняльній таблиці 5.4.

РОЗДІЛ 5. ВИБОРЦІ. СПИСКИ ВИБОРЦІВ

Таблиця 5.1

Відомості про кількість виборчих дільниць та виборців, включених до списків виборців на виборчих дільницях у межах територіальних виборчих округів під час складання та уточнення цих списків

Назва регіону	Номер територіального виборчого округу/кількість округів	Кількість виборчих дільниць	Кількість виборців, включених до списку виборців:		
			на момент передачі цих списків дільничним виборчим комісіям	уточнена кількість виборців	станом на 26 березня 2006 року
1	2	3	4	5	6
Автономна	1	159	286 258	285 561	288 959
Республіка Крим	2	156	178 208	179 106	186 173
	3	159	158 680	160 530	159 274
	4	165	201 393	202 110	201 578
	5	127	171 161	171 162	173 755
	6	147	173 384	174 272	176 722
	7	165	199 263	199 230	202 117
	8	167	160 051	160 109	160 905
Усього по регіону	Округів 8	1245	1 528 398	1 532 080	1 549 483
Вінницька область	9	158	266 900	291 503	290 272
	10	142	123 033	122 940	122 866
	11	153	106 934	106 737	107 316
	12	150	83 078	83 501	84 126
	13	171	118 678	119 211	119 159
	14	143	110 095	110 029	109 738
	15	134	99 528	99 148	99 162
	16	150	152 204	152 297	151 939
	17	171	109 146	108 928	108 559
	18	144	78 611	78 668	79 040
	19	166	79 068	79 066	79 893
Усього по регіону	Округів 11	1682	1 327 275	1 352 028	1 352 070
Волинська область	20	160	119 023	119 196	119 264
	21	140	68 224	67 998	68 612
	22	210	83 115	83 650	83 252
	23	192	245 724	245 724	244 797
	24	128	85 373	84 794	86 193
	25	152	91 029	91 045	89 431
	26	153	106 875	107 380	107 479
Усього по регіону	Округів 7	1135	799 363	799 787	799 028
Дніпропетровська область	27	148	296 656	296 787	304 188
	28	136	244 802	245 976	254 606
	29	158	290 056	286 463	292 512
	30	145	270 212	270 193	274 790
	31	156	303 007	303 057	305 842
	32	137	257 098	257 198	256 704
	33	149	172 100	172 801	173 565
	34	179	239 952	238 108	241 338
	35	142	203 226	203 226	202 190
	36	153	161 980	162 377	162 150
	37	157	184 850	185 048	186 829
	38	137	136 570	136 666	137 313
Усього по регіону	Округів 12	1797	2 760 509	2 757 900	2 792 027
Донецька область	39	141	260 508	259 979	261 510
	40	129	235 763	237 861	236 485
	41	153	258 862	264 054	262 952
	42	162	170 604	170 604	170 267

Вибори до Верховної Ради України 2006 року

Продовження таблиці 5.1

1	2	3	4	5	6
	43	169	279 413	279 056	280 684
	44	150	242 595	242 674	241 557
	45	156	206 604	208 537	209 968
	46	101	143 582	144 437	145 749
	47	114	173 522	184 146	181 163
	48	127	131 457	132 487	136 362
	49	130	221 056	228 036	228 179
	50	175	226 609	228 687	226 237
	51	189	309 336	308 115	309 063
	52	164	208 215	207 866	206 709
	53	170	223 324	223 128	223 027
	54	163	154 411	153 319	154 100
	55	163	157 955	157 900	158 665
Усього по регіону	Округів 17	2556	3 603 816	3 630 886	3 632 677
Житомирська область	56	125	214 963	215 799	215 751
	57	154	124 351	124 021	126 233
	58	139	83 301	83 663	83 513
	59	149	106 250	106 647	107 013
	60	159	106 116	104 911	105 593
	61	133	64 300	64 241	64 832
	62	154	98 761	99 770	98 194
	63	154	93 819	94 491	95 539
	64	153	72 496	72 496	72 620
	65	148	80 705	80 906	81 180
Усього по регіону	Округів 10	1468	1 045 062	1 046 945	1 050 468
Закарпатська область	66	125	154 338	154 666	155 937
	67	182	140 548	142 968	142 308
	68	126	139 338	139 208	140 387
	69	170	216 955	216 948	219 172
	70	174	278 322	278 462	280 511
Усього по регіону	Округів 5	777	929 501	932 252	938 315
Запорізька область	71	171	346 391	346 405	347 290
	72	144	291 287	291 836	293 398
	73	124	132 551	132 036	132 640
	74	155	179 453	181 182	180 642
	75	146	160 038	160 038	162 776
	76	153	204 316	203 453	205 929
	77	133	99 108	99 108	99 357
	78	118	91 782	91 767	92 995
Усього по регіону	Округів 8	1144	1 504 926	1 505 825	1 515 027
Івано-Франківська область	79	190	280 788	280 788	278 749
	80	163	151 556	152 223	152 439
	81	156	90 342	90 239	90 255
	82	165	179 988	179 944	178 999
	83	117	120 592	120 592	122 247
	84	123	127 570	129 282	129 182
	85	121	122 285	122 283	121 276
Усього по регіону	Округів 7	1035	1 073 121	1 075 351	1 073 147
Київська область	86	169	236 351	236 300	232 327
	87	125	110 383	110 208	112 289
	88	146	100 590	101 122	101 058
	89	169	126 866	128 181	127 372

РОЗДІЛ 5. ВИБОРЦІ. СПИСКИ ВИБОРЦІВ

Продовження таблиці 5.1

1	2	3	4	5	6
	90	135	148 498	150 682	148 828
	91	166	243 316	243 778	251 806
	92	139	107 375	107 662	108 512
	93	162	197 464	197 598	200 505
	94	176	174 411	174 802	177 349
Усього по регіону	Округів 9	1387	1 445 254	1 450 333	1 460 046
Кіровоградська область	95	128	182 227	191 898	203 663
	96	137	73 934	74 294	73 915
	97	157	111 150	111 197	110 853
	98	148	111 010	111 010	112 099
	99	131	117 827	117 827	119 982
	100	128	120 974	120 974	121 310
	101	136	79 991	79 991	81 143
Усього по регіону	Округів 7	965	797 113	807 191	822 965
Луганська область	102	123	191 627	189 975	196 249
	103	106	182 692	187 675	193 996
	104	141	180 742	189 838	181 557
	105	151	167 500	166 734	168 362
	106	184	232 239	230 845	232 133
	107	175	191 036	198 449	202 851
	108	161	214 973	214 919	217 086
	109	151	268 044	268 636	269 777
	110	180	147 639	149 868	150 547
	111	144	113 807	113 807	114 585
Усього по регіону	Округів 10	1516	1 890 299	1 910 746	1 927 143
Львівська область	112	125	257 071	257 460	258 367
	113	165	343 842	344 068	346 330
	114	170	122 897	123 811	124 690
	115	168	93 381	93 400	94 714
	116	154	122 183	124 832	124 934
	117	144	86 521	86 779	87 827
	118	144	139 459	139 293	139 837
	119	186	146 444	147 589	148 659
	120	195	127 423	127 725	128 770
	121	121	60 132	60 249	60 179
	122	148	176 908	179 572	181 437
	123	119	74 953	75 412	75 210
	124	177	163 385	163 856	166 101
	125	122	59 810	59 810	59 851
Усього по регіону	Округів 14	2138	1 974 409	1 983 856	1 996 906
Миколаївська область	126	205	374 561	385 223	395 125
	127	129	90 476	90 580	91 945
	128	138	101 574	102 014	102 437
	129	117	72 820	72 820	73 029
	130	175	126 527	127 122	128 072
	131	184	171 090	171 735	172 254
Усього по регіону	Округів 6	948	937 048	949 494	962 862
Одеська область	132	182	357 628	358 161	365 885
	133	171	362 050	361 764	365 479
	134	138	99 079	99 254	100 095
	135	154	116 540	116 573	117 184
	136	144	114 108	115 922	116 764

Вибори до Верховної Ради України 2006 року

Продовження таблиці 5.1

1	2	3	4	5	6
	137	113	100 714	100 714	102 590
	138	129	183 988	185 181	188 629
	139	160	164 469	163 844	164 210
	140	149	171 713	171 713	173 032
	141	164	144 327	144 203	143 740
Усього по регіону	Округів 10	1504	1 814 616	1 817 329	1 837 608
Полтавська область	142	138	241 799	242 547	246 998
	143	140	109 265	109 849	110 225
	144	156	251 220	255 515	254 798
	145	156	118 004	118 194	117 438
	146	164	113 680	114 033	114 992
	147	126	102 912	103 331	104 305
	148	148	93 140	93 284	93 983
	149	151	102 202	102 428	102 832
	150	128	99 399	99 382	99 684
Усього по регіону	Округів 9	1307	1 231 621	1 238 563	1 245 255
Рівненська область	151	113	186 451	186 431	186 029
	152	150	109 611	109 610	109 450
	153	158	107 683	107 133	107 157
	154	136	95 591	95 835	95 659
	155	143	98 372	99 021	98 718
	156	165	124 641	124 694	124 098
	157	155	141 899	141 964	142 194
Усього по регіону	Округів 7	1020	864 248	864 688	863 305
Сумська область	158	129	235 766	246 220	244 289
	159	156	115 032	115 435	115 699
	160	143	111 413	111 117	110 789
	161	129	126 307	126 300	127 315
	162	178	118 325	117 627	117 526
	163	182	156 965	156 983	157 345
	164	133	120 582	120 589	120 834
Усього по регіону	Округів 7	1050	984 390	994 271	993 797
Тернопільська область	165	148	222 971	222 938	223 904
	166	124	71 672	71 912	72 073
	167	132	80 699	81 113	81 435
	168	189	100 834	100 708	100 057
	169	154	90 027	90 240	90 316
	170	144	91 099	91 338	90 715
	171	144	108 826	113 721	113 477
	172	134	98 162	98 333	98 065
Усього по регіону	Округів 8	1169	864 290	870 303	870 042
Харківська область	173	175	325 822	328 984	331 954
	174	118	238 998	238 468	237 498
	175	182	352 759	353 732	357 617
	176	136	242 305	243 960	244 104
	177	136	140 787	141 366	141 019
	178	164	154 784	154 310	154 355
	179	171	165 209	164 957	165 746
	180	160	153 953	155 759	155 626
	181	193	167 251	167 335	168 264
	182	157	149 788	152 342	151 593
	183	120	168 901	172 917	173 530
Усього по регіону	Округів 11	1712	2 260 557	2 274 130	2 281 306

РОЗДІЛ 5. ВИБОРЦІ. СПИСКИ ВИБОРЦІВ

Продовження таблиці 5.1

1	2	3	4	5	6
Херсонська область	184	153	285 030	284 490	286 952
	185	167	142 974	142 839	143 259
	186	154	159 948	165 438	163 696
	187	146	160 783	161 616	163 998
	188	163	131 751	131 751	133 924
Усього по регіону	Округів 5	783	880 486	886 134	891 829
Хмельницька область	189	185	139 202	139 709	141 825
	190	148	95 215	96 206	96 238
	191	195	87 188	87 144	87 436
	192	155	91 817	92 237	91 543
	193	164	89 989	90 567	89 240
	194	104	198 254	198 569	200 744
	195	155	71 204	72 511	72 593
	196	157	82 589	81 807	80 774
	197	146	93 166	92 725	93 359
	198	159	133 257	134 191	134 823
Усього по регіону	Округів 10	1568	1 081 881	1 085 666	1 088 575
Черкаська область	199	172	298 471	304 855	305 305
	200	105	77 560	78 773	81 150
	201	127	79 995	80 131	80 385
	202	173	130 466	130 512	131 665
	203	139	142 391	143 879	143 091
	204	121	92 222	92 391	92 195
	205	172	165 269	165 170	164 281
	206	109	96 389	96 662	96 888
Усього по регіону	Округів 8	1118	1 082 763	1 092 373	1 094 960
Чернівецька область	207	114	182 904	182 981	186 679
	208	173	187 612	187 801	188 308
	209	109	143 347	143 349	143 474
	210	154	180 682	180 682	179 664
Усього по регіону	Округів 4	550	694 545	694 813	698 125
Чернігівська область	211	124	228 513	232 236	235 144
	212	181	102 863	104 345	103 587
	213	155	106 406	108 625	107 836
	214	147	134 960	137 222	138 424
	215	163	123 097	123 334	124 070
	216	190	123 865	125 522	124 048
	217	160	114 922	114 919	114 711
Усього по регіону	Округів 7	1120	934 626	946 203	947 820
м. Київ	218	177	278 205	280 144	281 517
	219	179	372 646	373 984	376 478
	220	110	250 153	250 218	251 741
	221	124	233 397	238 567	240 690
	222	184	408 578	408 374	411 849
	223	128	269 494	273 331	270 726
	224	122	275 487	276 193	280 761
Усього по регіону	Округів 7	1024	2 087 960	2 100 811	2 113 762
м. Севастополь	225	205	302 088	303 502	308 199
Усього по регіону	Округів 1	205	302 088	303 502	308 199
Закордонний виборчий округ		116	389 568	397 836	422 137
РАЗОМ		34039	37 089 733	37 301 296	37 528 884

Вибори до Верховної Ради України 2006 року

Таблиця 5.2

**Відомості про кількість виборців, які взяли участь у голосуванні
на виборах народних депутатів України 26 березня 2006 року, в межах регіонів України**

Назва адміністративно-територіальної одиниці	Кількість виборців, які взяли участь у голосуванні за місцем перебування	Відсоток виборців, які взяли участь у голосуванні за місцем перебування від загальної кількості виборців, які взяли участь у голосуванні
Автономна Республіка Крим	29 725	2,95
Вінницька область	45 468	4,73
Волинська область	28 144	4,67
Дніпропетровська область	58 349	3,23
Донецька область	98 499	3,92
Житомирська область	31 855	4,43
Запорізька область	28 645	2,83
Івано-Франківська область	35 161	4,41
Київська область	35 680	3,58
Кіровоградська область	26 232	4,81
Луганська область	58 134	4,31
Львівська область	65 143	4,30
Миколаївська область	18 382	2,95
Одеська область	28 531	2,57
Полтавська область	55 136	6,35
Рівненська область	27 302	4,21
Сумська область	38 632	5,79
Тернопільська область	40 804	6,06
Харківська область	53 349	3,60
Херсонська область	14 091	2,51
Хмельницька область	42 292	5,37
Черкаська область	36 049	4,97
Чернівецька область	16 810	3,70
Чернігівська область	39 968	6,20
м.Київ	16 403	1,13
м.Севастополь	3828	1,83
УСЬОГО	986 819	3,90

РОЗДІЛ 5. ВИБОРЦІ. СПИСКИ ВИБОРЦІВ

Таблиця 5.3

**Відомості про кількість виборців, внесених до списків виборців
на виборчих дільницях на підставі відкріпних посвідчень під час організації
проведення виборів народних депутатів України 26 березня 2006 року**

Назва регіону	Номер територіального виборчого округу	Загальна кількість виборців, внесених до списків виборців на виборчих дільницях	Кількість виборців, внесених до списків виборців для голосування за відкріпними посвідченнями	Відсоток виборців, внесених до списків виборців на виборчих дільницях територіального виборчого округу на підставі відкріпних посвідчень
1	2	3	4	5
Автономна	1	288 959	223	0,08
Республіка Крим	2	186 173	23	0,01
	3	159 274	32	0,02
	4	201 578	267	0,13
	5	173 755	47	0,03
	6	176 722	109	0,06
	7	202 117	730	0,36
	8	160 905	37	0,02
Усього по регіону		1 549 483	1468	0,09
Вінницька область	9	290 272	231	0,08
	10	122 866	42	0,03
	11	107 316	22	0,02
	12	84 126	289	0,34
	13	119 159	27	0,02
	14	109 738	16	0,01
	15	99 162	29	0,03
	16	151 939	31	0,02
	17	108 559	29	0,03
	18	79 040	52	0,07
	19	79 893	26	0,03
Усього по регіону		1 352 070	794	0,06
Волинська область	20	119 264	55	0,05
	21	68 612	18	0,03
	22	83 252	10	0,01
	23	244 797	156	0,06
	24	86 193	62	0,07
	25	89 431	22	0,02
	26	107 479	25	0,02
Усього по регіону		799 028	348	0,04
Дніпропетровська область	27	304 188	77	0,03
	28	254 606	88	0,03
	29	292 512	61	0,02
	30	274 790	157	0,06
	31	305 842	59	0,02
	32	256 704	29	0,01
	33	173 565	47	0,03
	34	241 338	83	0,03
	35	202 190	61	0,03
	36	162 150	58	0,04
	37	186 829	66	0,04
	38	137 313	41	0,03
Усього по регіону		2 792 027	827	0,03
Донецька область	39	261 510	195	0,07
	40	236 485	82	0,03
	41	262 952	180	0,07

Вибори до Верховної Ради України 2006 року

Продовження таблиці 5.3

1	2	3	4	5
	42	170 267	57	0,03
	43	280 684	68	0,02
	44	241 557	102	0,04
	45	209 968	89	0,04
	46	145 749	39	0,03
	47	181 163	67	0,04
	48	136 362	66	0,05
	49	228 179	113	0,05
	50	226 237	88	0,04
	51	309 063	354	0,11
	52	206 709	61	0,03
	53	223 027	36	0,02
	54	154 100	63	0,04
	55	158 665	68	0,04
Усього по регіону		3 632 677	1728	0,05
Житомирська область	56	215 751	113	0,05
	57	126 233	28	0,02
	58	83 513	613	0,73
	59	107 013	35	0,03
	60	105 593	13	0,01
	61	64 832	10	0,02
	62	98 194	32	0,03
	63	95 539	11	0,01
	64	72 620	13	0,02
	65	81 180	10	0,01
Усього по регіону		1 050 468	867	0,08
Закарпатська область	66	155 937	84	0,05
	67	142 308	93	0,07
	68	140 387	58	0,04
	69	219 172	14	0,01
	70	280 511	70	0,02
Усього по регіону		938 315	319	0,03
Запорізька область	71	347 290	78	0,02
	72	293 398	58	0,02
	73	132 640	26	0,02
	74	180 642	152	0,08
	75	162 776	22	0,01
	76	205 929	45	0,02
	77	99 357	35	0,04
	78	92 995	29	0,03
Усього по регіону		1 515 027	445	0,03
Івано-Франківська область	79	278 749	154	0,06
	80	152 439	18	0,01
	81	90 255	37	0,04
	82	178 999	32	0,02
	83	122 247	72	0,06
	84	129 182	86	0,07
	85	121 276	24	0,02
Усього по регіону		1 073 147	423	0,04
Київська область	86	232 327	89	0,04
	87	112 289	65	0,06
	88	101 058	70	0,07
	89	127 372	39	0,03

РОЗДІЛ 5. ВИБОРЦІ. СПИСКИ ВИБОРЦІВ

Продовження таблиці 5.3

1	2	3	4	5
	90	148 828	74	0,05
	91	251 806	118	0,05
	92	108 512	202	0,19
	93	200 505	78	0,04
	94	177 349	108	0,06
Усього по регіону		1 460 046	843	0,06
Кіровоградська область	95	203 663	86	0,04
	96	73 915	13	0,02
	97	110 853	9	0,01
	98	112 099	31	0,03
	99	119 982	26	0,02
	100	121 310	21	0,02
	101	81 143	10	0,01
Усього по регіону		822 965	196	0,02
Луганська область	102	196 249	110	0,06
	103	193 996	85	0,04
	104	181 557	60	0,03
	105	168 362	29	0,02
	106	232 133	39	0,02
	107	202 851	32	0,02
	108	217 086	43	0,02
	109	269 777	123	0,05
	110	150 547	39	0,03
	111	114 585	64	0,06
Усього по регіону		1 927 143	624	0,03
Львівська область	112	258 367	172	0,07
	113	346 330	195	0,06
	114	124 690	158	0,13
	115	94 714	32	0,03
	116	124 934	32	0,03
	117	87 827	42	0,05
	118	139 837	48	0,03
	119	148 659	99	0,07
	120	128 770	58	0,05
	121	60 179	16	0,03
	122	181 437	819	0,45
	123	75 210	27	0,04
	124	166 101	288	0,17
	125	59 851	32	0,05
Усього по регіону		1 996 906	2018	0,10
Миколаївська область	126	395 125	122	0,03
	127	91 945	18	0,02
	128	102 437	19	0,02
	129	73 029	18	0,02
	130	128 072	25	0,02
	131	172 254	70	0,04
Усього по регіону		962 862	272	0,03
Одеська область	132	365 885	293	0,08
	133	365 479	117	0,03
	134	100 095	42	0,04
	135	117 184	25	0,02
	136	116 764	31	0,03

Вибори до Верховної Ради України 2006 року

Продовження таблиці 5.3

1	2	3	4	5
	137	102 590	44	0,04
	138	188 629	51	0,03
	139	164 210	48	0,03
	140	173 032	36	0,02
	141	143740	48	0,03
Усього по регіону		1 837 608	735	0,04
Полтавська область	142	246 998	166	0,07
	143	110 225	21	0,02
	144	254 798	83	0,03
	145	117 438	54	0,05
	146	114 992	40	0,03
	147	104 305	437	0,42
	148	93 983	17	0,02
	149	102 832	17	0,02
	150	99 684	35	0,04
Усього по регіону		1 245 255	870	0,07
Рівненська область	151	186 029	92	0,05
	152	109 450	85	0,08
	153	107 157	47	0,04
	154	95 659	50	0,05
	155	98 718	39	0,04
	156	124 098	45	0,04
	157	142 194	43	0,03
Усього по регіону		863 305	401	0,05
Сумська область	158	244 289	103	0,04
	159	115 699	16	0,01
	160	110 789	21	0,02
	161	127 315	46	0,04
	162	117 526	66	0,06
	163	157 345	247	0,16
	164	120 834	31	0,03
Усього по регіону		993 797	530	0,05
Тернопільська область	165	223 904	202	0,09
	166	72 073	11	0,02
	167	81 435	25	0,03
	168	100 057	18	0,02
	169	90 316	130	0,14
	170	90 715	49	0,05
	171	113 477	231	0,20
	172	98 065	45	0,05
Усього по регіону		870 042	711	0,08
Харківська область	173	331 954	171	0,05
	174	237 498	54	0,02
	175	357 617	148	0,04
	176	244 104	77	0,03
	177	141 019	89	0,06
	178	154 355	43	0,03
	179	165 746	32	0,02
	180	155 626	33	0,02
	181	168 264	55	0,03
	182	151 593	40	0,03
	183	173 530	23	0,01
Усього по регіону		2 281 306	765	0,03

РОЗДІЛ 5. ВИБОРЦІ. СПИСКИ ВИБОРЦІВ

Продовження таблиці 5.3

1	2	3	4	5
Херсонська область	184	286 952	104	0,04
	185	143 259	25	0,02
	186	163 696	31	0,02
	187	163 998	37	0,02
	188	133 924	32	0,02
Усього по регіону		891 829	229	0,03
Хмельницька область	189	141 825	36	0,03
	190	96 238	34	0,04
	191	87 436	9	0,01
	192	91 543	37	0,04
	193	89 240	25	0,03
	194	200 744	150	0,07
	195	72 593	22	0,03
	196	80 774	128	0,16
	197	93 359	61	0,07
	198	134 823	64	0,05
Усього по регіону		1 088 575	566	0,05
Черкаська область	199	305 305	138	0,05
	200	81 150	38	0,05
	201	80 385	26	0,03
	202	131 665	116	0,09
	203	143 091	68	0,05
	204	92 195	22	0,02
	205	164 281	51	0,03
	206	96 888	34	0,04
Усього по регіону		1 094 960	493	0,05
Чернівецька область	207	186 679	100	0,05
	208	188 308	26	0,01
	209	143 474	10	0,01
	210	179 664	22	0,01
Усього по регіону		698 125	158	0,02
Чернігівська область	211	235 144	128	0,05
	212	103 587	21	0,02
	213	107 836	35	0,03
	214	138 424	38	0,03
	215	124 070	51	0,04
	216	124 048	52	0,04
	217	114 711	50	0,04
Усього по регіону		947 820	375	0,04
м. Київ	218	281 517	591	0,21
	219	376 478	365	0,10
	220	251 741	299	0,12
	221	240 690	200	0,08
	222	411 849	597	0,14
	223	270 726	186	0,07
	224	280 761	140	0,05
Усього по регіону		2 113 762	2378	0,11
м. Севастополь	225	308 199	128	0,04
Усього по регіону		308 199	128	0,04
Закордонний виборчий округ		422 137	843	0,20
РАЗОМ		37 528 884	20365	0,05

Вибори до Верховної Ради України 2006 року

Таблиця 5.4

Відомості про кількість виборців, включених до списків виборців під час проведення виборів та референдуму в Україні в 1994–2006 роках

Назва регіону	Вибори Президента України	Вибори народних депутатів України	Вибори Президента України	Всукраїнський референдум	Вибори народних депутатів України	Вибори Президента України	Вибори народних депутатів України
	1994 рік	1998 рік	1999 рік	2000 рік	2002 рік	26 грудня 2004 року	2006 рік
Автономна Республіка Крим	1 592 733	1 521 201	1 541 048	1 468 925	1 551 410	1 540 663	1 549 483
Вінницька область	1 409 476	1 397 757	1 396 295	1 376 218	1 381 801	1 368 955	1 352 070
Волинська область	760 451	775 490	772 488	763 289	777 857	784 147	799 028
Дніпропетровська область	2 892 036	2 872 154	2 851 624	2 757 894	2 824 467	2 800 668	2 792 027
Донецька область	3 760 874	3 741 610	3 742 378	3 640 818	3 696 887	3 733 598	3 632 677
Житомирська область	1 099 053	1 090 855	1 090 343	1 053 832	1 076 806	1 073 663	1 050 468
Закарпатська область	833 568	882 512	878 778	841 447	905 573	928 267	938 315
Запорізька область	1 544 492	1 542 437	1 542 368	1 515 143	1 522 256	1 518 781	1 515 027
Івано-Франківська область	1 019 110	1 040 113	1 039 979	1 025 733	1 053 110	1 073 687	1 073 147
Київська область	1 417 490	1 425 568	1 433 418	1 397 915	1 443 912	1 458 730	1 460 046
Кіровоградська область	913 831	886 004	886 295	868 088	870 678	855 009	822 965
Луганська область	2 078 628	2 015 189	2 017 065	1 947 374	1 959 922	1 944 027	1 927 143
Львівська область	1 996 595	1 998 875	2 014 743	1 979 733	2 015 185	2 020 752	1 996 906
Миколаївська область	960 436	960 207	969 182	921 240	952 383	956 238	962 862
Одеська область	1 852 631	1 858 282	1 844 794	1 810 156	1 837 578	1 820 725	1 837 608
Полтавська область	1 318 711	1 316 693	1 305 341	1 275 659	1 285 334	1 262 766	1 245 255
Рівненська область	821 377	838 657	845 450	839 400	854 559	863 896	863 305
Сумська область	1 058 339	1 038 157	1 037 461	1 021 637	1 015 296	999 747	993 797
Тернопільська область	857 305	869 231	874 027	852 912	859 352	857 292	870 042
Харківська область	2 334 854	2 327 701	2 315 155	2 273 092	2 313 259	2 282 392	2 281 306
Херсонська область	911 108	918 185	922 413	884 829	911 942	905 939	891 829
Хмельницька область	1 129 417	1 124 256	1 120 759	1 102 201	1 112 986	1 101 840	1 088 575
Черкаська область	1 131 387	1 128 994	1 128 274	1 104 519	1 112 453	1 103 018	1 094 960
Чернівецька область	674 617	683 770	691 277	671 749	698 760	702 195	698 125
Чернігівська область	1 046 148	1 021 233	1 014 440	997 893	992 313	965 273	947 820
м. Київ	1 911 383	1 962 254	1 986 767	1 959 611	2 078 744	2 083 211	2 113 762
м. Севастополь	304 785	302 707	297 218	278 619	298 838	304 183	308 199
Закордонні виборчі дільниці			121 201			348 042	422 137
РАЗОМ	37 630 835	37 540 092	37 680 581	36 629 926	37 403 661	37 657 704	37 528 884

ВИСУВАННЯ ТА РЕЄСТРАЦІЯ КАНДИДАТІВ У НАРОДНІ ДЕПУТАТИ УКРАЇНИ

Чергові вибори народних депутатів України 2006 року вперше в історії державотворення України відбулися на пропорційній основі, і саме політичні партії були основними суб'єктами виборчого процесу, брали участь у підготовці та реалізації майже всіх його етапів, визначених статтею 11 Закону України „Про вибори народних депутатів України”.

Стаття 1 Закону України „Про вибори народних депутатів України” регламентує, що вибори народних депутатів України здійснюються на засадах пропорційної системи з обранням народних депутатів України у багатомандатному загальнодержавному виборчому окрузі за виборчими списками кандидатів у депутати від політичних партій, виборчих блоків політичних партій.

У розподілі мандатів народних депутатів України беруть участь політичні партії (виборчі блоки політичних партій), виборчі списки яких за підсумками голосування на виборах народних депутатів України набрали не менше трьох відсотків голосів виборців, котрі взяли участь у голосуванні.

Уперше в історії формування законодавчого органу України право висування кандидатів у народні депутати України відповідно до Закону було надано громадянам України лише через політичні партії (виборчі блоки політичних партій).

Варто згадати, що відповідно до частини другої статті 10 Закону України „Про вибори народних депутатів України” кандидатів у депутати може висувати політична партія, яка зареєстрована в установленому Законом порядку не пізніше ніж за триста шістьдесят п'ять днів до дня виборів, або виборчий блок політичних партій за умови, що всі партії, які входять до його складу, зареєстровані не пізніше як за триста шістьдесят п'ять днів до дня виборів.

Станом на 26 березня 2005 року в Україні Міністерством юстиції України було зареєстровано 127 політичних партій. Дві політичні партії протягом 2005 року припинили свою діяльність. Зокрема, в червні – Колгоспна партія України – за рішенням Верховного Суду України, у листопаді – політична партія „Громадський контроль” – за рішенням IV позачергового з'їзду партії. Ці політичні партії Міністерством юстиції України було виключено з реєстру об'єднань громадян. Таким чином, правом висування кандидатів у народні депутати України і набуття статусу суб'єкта виборчого процесу у парламентській виборчій кампанії 2006 року могли скористатися 125 політичних партій.

У визначений Законом термін 64 політичні партії прийняли рішення про утворення виборчих блоків політичних партій. З'їзди партій, які прийняли рішення про утворення виборчого блоку, могли відбуватися в будь-який час до закінчення терміну висування кандидатів у народні депутати України, але не пізніше ніж за 90 днів до дня виборів, тобто до 25 грудня 2005 року.

Порядок утворення виборчого блоку політичних партій визначено статтею 56 Закону України „Про вибори народних депутатів України”, якою передбачено, що виборчий блок може бути утворено двома і більше політичними партіями, що відповідають вимогам частини другої статті 10 цього Закону, на підставі рішення з'їзду (зборів, конференції) кожної з цих політичних партій, підписаного керівником партії та скріпленого печаткою партії.

Після проведення з'їздів керівники або представники політичних партій, яким з'їздами було надано повноваження щодо утворення виборчого блоку політичних партій, уклали відповідну угоду. Укладена угода про утворення виборчого блоку підписується керівниками або представниками політичних партій і скріплюється печатками політичних партій, що утворили виборчий блок. Зміст угоди обов'язково має відповідати вимогам, визначеним у частині третій статті 56 Закону України „Про вибори народних депутатів України”. Зокрема, угода про утворення виборчого блоку політичних партій повинна визначати:

- 1) повну та скорочену назву блоку;
- 2) керівні органи виборчого блоку та умови їх функціонування;
- 3) норми представництва та спосіб делегування представників від партій, що входять до блоку, на міжпартійний з'їзд (збори, конференцію) щодо висування кандидатів у народні депутати України;
- 4) порядок проведення міжпартійного з'їзду (зборів, конференції) щодо висування кандидатів у народні депутати України;
- 5) порядок прийняття рішень міжпартійним з'їздом (зборами, конференцією);
- 6) умови висування та норми представництва кандидатів у народні депутати України до виборчого списку від партій, що входять до виборчого блоку;
- 7) порядок прийняття рішення про виключення особи з виборчого списку кандидатів у народні депутати України від партії (блоку).

При цьому варто наголосити, що законодавчо встановлено певні вимоги і до назви виборчого блоку політичних партій – повна його назва має містити назви всіх партій, що входять до виборчого блоку. Водночас неприпустимо використовувати назви інших партій або імен та прізвищ осіб чи історичних постатей, якщо вони не є кандидатами в народні депутати України від цього виборчого блоку, або якщо ці імена та прізвища не містяться в назві хоча б однієї з політичних партій, що входять до виборчого блоку.

До Центральної виборчої комісії у визначений Законом термін надійшли повідомлення з документами, передбаченими частиною п'ятою статті 56 Закону, про утворення 21 виборчого блоку політичних партій.

Центральна виборча комісія на виконання частини шостої цієї статті, перевіряючи всі угоди про утворення виборчих блоків політичних партій, встановила невідповідність трьох із них вимогам частини третьої статті 56 Закону, зокрема, угоди виборчих блоків: Виборчий Блок Безпартійних „Сонце” – Всеукраїнського політичного об'єднання „Єдина Родина” та Партії „Жінки України”; виборчий блок політичних партій „Справедлива Україна та Зелена екологи „Райдуги”, до якого входили Зелена екологічна партія України „Райдуга” та Партія „Справедлива Україна”; виборчий блок „Союз комуністів та безпартійних – за Україну!” (Комуністична партія робітників і селян, Комуністична партія України (оновлена). У зв'язку з цим Центральна виборча комісія звернулася до зазначених виборчих блоків з вимогою усунути порушення та з попередженням, що недотримання зазначених вимог Закону матиме наслідком відмову в реєстрації висунутих виборчим блоком кандидатів у народні депутати України на підставі пунктів 1 і 2 частини першої статті 62 цього Закону (постанови Центральної виборчої комісії від 22 грудня 2005 року № 241, 242, 243).

Виборчий блок „Союз комуністів та безпартійних – за Україну!” та виборчий блок „Блок Безпартійних „Сонце” внесли зміни до своїх угод та в установленний Законом термін повторно подали їх до Центральної виборчої комісії.

Статтею 63 Закону України „Про вибори народних депутатів України” врегульовані процедури щодо зміни у складі виборчого блоку політичних партій. Зокрема, політична партія, що входить до виборчого блоку, може не пізніше ніж за тридцять п'ять днів до дня виборів прийняти рішення про її вихід зі складу виборчого блоку. Таке рішення приймається з'їздом (зборами, конференцією) політичної партії у порядку, передбаченому її статутом. Рішення про вихід політичної партії зі складу виборчого блоку та витяг з протоколу з'їзду (зборів, конференції) про вихід партії зі складу блоку, підписані керівником політичної партії, головоючим на з'їзді (зборах, конференції) та скріплені печаткою партії, протягом трьох днів з дня проведення з'їзду (зборів, конференції) подаються до Центральної виборчої комісії та керівного органу виборчого блоку політичних партій.

Законом України „Про вибори народних депутатів України” передбачено, якщо таке рішення прийнято не пізніше ніж за дев'яносто днів до дня виборів, політична партія, що вийшла зі складу виборчого блоку політичних партій, має право висунути кандидатів у порядку та у строки, передбачені цим Законом. У разі прийняття такого рішення пізніше ніж за дев'яносто днів до дня виборів, політична партія, що вийшла зі складу виборчого блоку, втрачає статус суб'єкта виборчого процесу.

На підставі вказаного рішення Центральна виборча комісія повинна була б прийняти постанову про виключення з виборчого списку блоку (політичної партії – правонаступника блоку) осіб – членів партії, що прийняла рішення про вихід зі складу виборчого блоку, або про скасування реєстрації кандидатів у народні депутати України – членів цієї партії.

Відповідно до частини сьомої статті 63 Закону України „Про вибори народних депутатів України” політичні партії, що входять до виборчого блоку, могли не пізніше ніж за тридцять п'ять днів до дня виборів прийняти рішення про розпуск виборчого блоку. Якщо таке рішення було б прийнято не пізніше ніж за дев'яносто днів до дня виборів, кожна з політичних партій, що входила до складу виборчого блоку, мала право висунути кандидатів у народні депутати України в порядку та в строки, передбачені цим Законом. Якщо пізніше за цей строк – політичні партії, що входили до складу виборчого блоку, втратили б статус суб'єктів виборчого процесу.

Чотири політичні партії: Соціально-екологічна партія „Союз. Чорнобиль. Україна”, Українська партія честі, боротьби з корупцією та організованою злочинністю, Партія розбудови, правозахисту недержавних організацій України – „Партія правозахисту”, Українська партія „Зелена планета”, які входили до складу виборчого блоку політичних партій Соціально-екологічної партії „Союз. Чорнобиль. Україна”, Політичної партії „Трудова Україна”, Партії розбудови, правозахисту недержавних організацій України – „Партії правозахисту”, Української партії честі, боротьби з корупцією та організованою злочинністю, Української партії „Зелена планета” – Правозахисний блок Валерія Коновалюка „Трудова Україна”, на своїх з'їздах прийняли рішення про вихід зі складу виборчого блоку. Такі рішення та витяги з протоколів з'їздів, підписані керівниками політичних партій та скріплені печатками партій, були подані до Центральної виборчої

РОЗДІЛ 6. ВИСУВАННЯ ТА РЕЄСТРАЦІЯ КАНДИДАТІВ У НАРОДНІ ДЕПУТАТИ

комісії та керівного органу блоку. Оскільки вказані рішення прийнято політичними партіями не пізніше ніж за 90 днів до дня виборів, ці партії мали право самостійно висувати кандидатів у народні депутати України в порядку, встановленому Законом. Чотири з п'яти партій, що входили до цього виборчого блоку, скористалися цим правом і стали самостійними суб'єктами виборчого процесу.

Під час виборчого процесу з виборів народних депутатів України 26 березня 2006 року після проведення з'їздів щодо висування кандидатів у народні депутати України жоден з виборчих блоків не вносив змін до свого складу.

Основним етапом у виборчому процесі є висування та реєстрація кандидатів у народні депутати України, порядок яких урегульовано в розділі VII Закону України „Про вибори народних депутатів України”.

Висування кандидатів у народні депутати України політичною партією здійснювалося на її з'їзді (зборах, конференції), а виборчим блоком політичних партій – на міжпартійному з'їзді (зборах, конференції) партій, що входять до виборчого блоку, у вигляді виборчого списку кандидатів у народні депутати України від політичної партії, виборчого блоку політичних партій. Черговість кандидатів у списку також визначалася на з'їзді. Виборчий Закон встановив кворум на таких з'їздах (зборах, конференціях) – не менше 200 делегатів. Відповідно до вимог Закону особа, яка є членом політичної партії (членом партії, яка входить до блоку) або позапартійна, могла бути включена до виборчого списку лише однієї партії (одного виборчого блоку).

Крім того, політична партія, яка входить до виборчого блоку, не могла самостійно висувати кандидатів у депутати чи входити до складу іншого виборчого блоку.

Висування кандидатів у народні депутати України згідно з частиною другою статті 55 Закону України „Про вибори народних депутатів України” розпочалося за 119 днів до дня виборів і закінчилося за 90 днів до дня виборів, тобто тривало з 27 листопада по 25 грудня 2005 року включно.

Про час і місце проведення з'їзду (зборів, конференції) політичної партії або міжпартійного з'їзду (зборів, конференції) політичних партій, що входять до виборчого блоку, щодо висунення кандидатів у народні депутати України керівник політичної партії (керівники партій, що входять до виборчого блоку політичних партій) не пізніше як за п'ять днів до дня проведення з'їзду повідомляли в письмовій формі Центральну виборчу комісію.

Такі повідомлення надійшли до Центральної виборчої комісії від 38 політичних партій та 19 виборчих блоків політичних партій, до яких увійшло 55 політичних партій.

Необхідно зазначити, що під час терміну, встановленого Законом для висування кандидатів у депутати, окремі політичні партії та блоки з різних підстав змінювали свої плани щодо проведення партійних та міжпартійних з'їздів.

За процедурою висування кандидатів у народні депутати України на з'їздах (зборах, конференціях) спостерігали члени Центральної виборчої комісії, які відповідно до вимог частини восьмої статті 57 Закону за дорученням Голови Центральної виборчої комісії мали на це право і були присутні практично на всіх таких з'їздах.

Партійні з'їзди з висування кандидатів у народні депутати України Політичної партії малого і середнього бізнесу, Політичної партії „Організація Українських Націоналістів”, Партія розбудови, правозахисту недержавних організацій України – „Партія правозахисту”, Народної Екологічної партії та міжпартійний з'їзд виборчого блоку Зеленої екологічної партії України „Райдуга” та Партії „Справедлива Україна”, про які було повідомлено Центральну виборчу комісію, не відбулися.

Відповідно до порядку висування кандидатів у народні депутати України, встановленого Законом, кількість кандидатів у народні депутати України, що висувуються партією (блоком), не може перевищувати кількості депутатів, яка становить конституційний склад Верховної Ради України, визначений Конституцією України, та не може бути меншою від вісімнадцяти осіб.

Виборчі списки Блоку НДП, „Блоку Юлії Тимошенко”, „Народного блоку Литвина”, „Опозиційного блоку НЕ ТАК!”, Соціалістичної партії України за кількістю включених кандидатів у депутати дорівнювали конституційному складу Верховної Ради України включали по 450 осіб. До виборчого списку кандидатів у народні депутати України Блоку „НАША УКРАЇНА”, Комуністичної партії України включено по 449 осіб, Партії регіонів – 448 осіб.

Найменші за чисельністю виборчі списки кандидатів у народні депутати України мали Всеукраїнська партія Народної Довіри, Українська партія „Зелена планета” – по 41 особі, Політична партія „Європейська столиця” та Соціально-Християнська партія – по 38 осіб, Партія національно-економічного розвитку – 26 осіб, Партія Соціального Захисту – 21 особу.

Загальна кількість кандидатів у народні депутати України, висунутих політичними партіями та виборчими блоками політичних партій та включених до їх виборчих списків, становила 9674 особи (див. табл. 6.1).

Умови реєстрації кандидатів у народні депутати України визначено статтею 58 Закону України „Про вибори народних депутатів України”.

Зокрема, Центральна виборча комісія реєструвала кандидатів у народні депутати України, включених до виборчого списку політичної партії (виборчого блоку політичних партій), за умови отримання нею таких документів:

1) заяви про реєстрацію кандидатів у народні депутати України, підписаної керівником політичної партії (керівниками партій, що входять до виборчого блоку політичних партій) та скріпленої печаткою партії (печатками партій, що входять до блоку);

2) копій свідоцтва про реєстрацію партії (партій, що входять до блоку) та її статуту (статутів партій, що входять до блоку), засвідчених безоплатно Міністерством юстиції України після оголошення про початок виборчого процесу;

3) рішень з'їздів (зборів, конференцій) партій про утворення блоку та витягів з протоколів з'їздів (зборів, конференцій) про утворення блоку, засвідчених підписами керівників партій, що входять до блоку, та скріплених печатками цих партій (у разі висунення кандидатів у народні депутати України блоком);

4) угоди про утворення виборчого блоку (у разі висунення кандидатів у народні депутати України виборчим блоком);

5) витягу з протоколу з'їзду (зборів, конференцій) політичної партії (міжпартійного з'їзду (зборів, конференцій) партій, що входять до виборчого блоку політичних партій) про розгляд питання про висунення кандидатів у народні депутати України від партії (блоку), який повинен містити відомості, передбачені частиною сьомою статті 57 цього Закону, та бути засвідченим підписом керівника партії (керівників партій, що входять до блоку) і скріпленим печаткою партії (печатками партій, що входять до блоку);

6) виборчого списку кандидатів у народні депутати України від політичної партії (виборчого блоку політичних партій) за формою, затвердженою постановою Центральної виборчої комісії від 14 листопада 2005 року № 142;

7) заяв осіб, включених до виборчого списку політичної партії (виборчого блоку політичних партій), про згоду балотуватися кандидатом у народні депутати України від цієї партії (блоку) із зобов'язанням у разі обрання депутатом припинити діяльність чи скласти представницький мандат, які відповідно до Конституції України та законів України несумісні з мандатом народного депутата України, та згоду на оприлюднення біографічних відомостей у зв'язку з участю у виборах, а також із зобов'язанням у разі обрання депутатом протягом місяця після офіційного оприлюднення результатів виборів передати в управління іншій особі належні їм підприємства та корпоративні права у порядку, встановленому Законом;

8) автобіографій осіб, включених до виборчого списку політичної партії (виборчого блоку політичних партій), обсягом до двох тисяч друкованих знаків, що обов'язково повинні містити: прізвище, ім'я, по батькові, число, місяць, рік і місце народження, громадянство, відомості про освіту, трудову діяльність, посаду (заняття), місце роботи, громадську роботу (в тому числі на виборних посадах), партійність, склад сім'ї, місце проживання із зазначенням часу проживання в Україні, відомості про наявність чи відсутність судимості;

9) передвиборної програми політичної партії (виборчого блоку політичних партій), викладеної державною мовою, обсягом до семи тисяч восьмисот друкованих знаків;

10) декларації про майно та доходи кожного кандидата у народні депутати України відповідно до статті 60 цього Закону;

11) документа про внесення грошової застави відповідно до статті 59 Закону України „Про вибори народних депутатів України”;

12) фотографій осіб, включених до виборчого списку політичної партії (виборчого блоку політичних партій), за розмірами та в кількості, встановленими Центральною виборчою комісією не пізніше як за сто двадцять днів до дня виборів.

Відповідно до статті 59 Закону України „Про вибори народних депутатів України” передбачено обов'язкове внесення політичною партією (виборчим блоком політичних партій) у безготівковому порядку на спеціальний рахунок Центральної виборчої комісії грошової застави, яка становила дві тисячі мінімальних розмірів заробітної плати, тобто 664000 гривень.

Згідно зі статтею 61 цього Закону кандидати в депутати, включені до виборчого списку політичної партії (виборчого блоку політичних партій), реєструвалися Центральною виборчою комісією за умови подання їй документів, передбачених статтею 58 Закону.

У визначений Законом термін – за 85 днів до дня виборів, тобто до 30 грудня 2005 року, – до Центральної виборчої комісії подали документи для реєстрації кандидатів у народні депутати України, висунутих на партійних та міжпартійних з'їздах, 19 виборчих блоків політичних партій та 34 політичні партії.

РОЗДІЛ 6. ВИСУВАННЯ ТА РЕЄСТРАЦІЯ КАНДИДАТІВ У НАРОДНІ ДЕПУТАТИ

Двом виборчим блокам політичних партій відмовлено в реєстрації їх кандидатів у народні депутати України, зокрема, виборчому блоку „Союз комуністів та безпартійних – за Україну!”, який не подав до Центральної виборчої комісії документа про внесення грошової застави, та у зв'язку з тим, що документи 44 осіб, включених до виборчого списку цього блоку, не відповідали вимогам Закону, а належно оформленими були документи для реєстрації лише 15 осіб, а також виборчому блоку політичних партій „Народний трибунал Корчинського-Азарова”, блок партій „Братство” та „Союз анархістів України”, який не подав до Центральної виборчої комісії документа про внесення грошової застави, та у зв'язку з тим, що документи 24 осіб, включених до виборчого списку цього блоку, не відповідали вимогам Закону, а належно оформленими були документи для реєстрації лише 4 осіб.

Частиною третьою статті 61 Закону України „Про вибори народних депутатів України” встановлено, що особа, включена політичною партією (виборчим блоком політичних партій) до виборчого списку кандидатів у народні депутати України, яка на день подання заяви партії (блоку) про реєстрацію кандидатів у депутати до Центральної виборчої комісії не подала заяви про згоду балотуватися кандидатом у народні депутати України від цієї політичної партії (виборчого блоку політичних партій), вважається виключеною з виборчого списку партії (блоку) з дня подання заяви партії (блоку) відповідно до пункту 1 частини першої статті 58 цього Закону. Заява такої особи про згоду балотуватися, подана після подання політичною партією (виборчим блоком політичних партій) зазначеної заяви про реєстрацію кандидатів у народні депутати України, не приймається.

Непоодинокими були випадки, коли особи, висунуті кандидатами у народні депутати України, не подавали своїх заяв про згоду балотуватися або відкликали такі заяви, подані до Центральної виборчої комісії. Унаслідок цього відповідно до Закону України „Про вибори народних депутатів України” 847 кандидатів вважалися виключеними з відповідного виборчого списку кандидатів. Відомості щодо кількості таких осіб у виборчих списках політичних партій (виборчих блоків політичних партій) подано в таблицях 6.1 та 6.2.

Згідно з частиною п'ятою статті 62 Закону України „Про вибори народних депутатів України” особа, включена до кількох виборчих списків політичних партій (виборчих блоків політичних партій) за її письмовими заявами про згоду балотуватися кандидатом у депутати від цих партій (блоків), рішенням Центральної виборчої комісії виключається з усіх виборчих списків, до яких вона була включена.

Під час реєстрації Центральною виборчою комісією виявлено, що 30 кандидатів у народні депутати були одночасно включені до виборчих списків двох суб'єктів висування, 2 особи – до трьох виборчих списків політичних партій (виборчих блоків політичних партій).

Кілька політичних партій, виборчих блоків політичних партій включили двічі одну й ту саму особу до свого виборчого списку, зокрема: „Громадянський блок ПОРА-ПРП” включив 4 особи, Партія регіонів, „Блок Безпартійних „Сонце” – по 2 особи; „Виборчий блок „Держава – Трудовий Союз”, Політична партія „Партія екологічного порятунку „ЕКО+25%”, Блок „Патріоти України” – по 1 особі.

Статтею 62 Закону України „Про вибори народних депутатів України” визначено підстави для відмови в реєстрації кандидатів у народні депутати України, зокрема:

- 1) порушення законів України при утворенні виборчого блоку політичних партій та висуненні кандидатів у народні депутати України;
- 2) відсутність або неналежне оформлення документів, зазначених у статті 58 цього Закону;
- 3) припинення громадянства України кандидата в народні депутати України;
- 4) вибуття особи, висунутої кандидатом у народні депутати України, за межі України для проживання чи з метою отримання політичного притулку;
- 5) визнання особи, висунутої кандидатом у народні депутати України, недієздатною;
- 6) набрання щодо особи, висунутої кандидатом у народні депутати України, законної сили обвинувальним вироком суду за вчинення умисного злочину;
- 7) виявлення Центральною виборчою комісією обставин, які позбавляють особу, висунуту кандидатом у народні депутати України, права бути обраною депутатом відповідно до статті 9 цього Закону.

Частиною третьою статті 62 Закону України „Про вибори народних депутатів України” регламентовано, що відмова в реєстрації кандидатів у депутати, включених до виборчого списку політичної партії (виборчого блоку політичних партій), через невідповідне оформлення поданих партією (блоком) документів, передбачених частиною першою статті 58 цього Закону, не виключає повторного подання політичною партією (виборчим блоком політичних партій) заяви про реєстрацію кандидатів у народні депутати України, включених до виборчого списку партії (блоку) з виправленими відповідно до вимог цього Закону документами.

Центральна виборча комісія відмовила 2109 кандидатам у народні депутати України в реєстрації через невідповідно оформлені документи (після першого подання документів), з яких 1029 – зареєструвала після повторного подання виправлених відповідно до Закону документів. Стосовно 1080

кандидатів у народні депутати України партії (блоки) не подали до Центральної виборчої комісії документи для реєстрації, оформлені відповідно до вимог Закону. Детальніше такі відомості подано в таблиці 6.1.

Уперше Законом України „Про вибори народних депутатів України” (частина четверта статті 62 Закону) передбачено, якщо внаслідок відмови Центральної виборчої комісії в реєстрації включених до виборчого списку кандидатів у депутати або подальшого скасування реєстрації кандидатів у народні депутати України Центральною виборчою комісією кількість кандидатів у депутати у відповідному виборчому списку партії (блоку) залишилася меншою від мінімальної кількості кандидатів у депутати, встановленої частиною першою статті 57 цього Закону, Центральна виборча комісія приймає рішення про відмову в реєстрації або скасування реєстрації усіх кандидатів у депутати, включених до такого виборчого списку партії (блоку).

Відмовлено в реєстрації усіх кандидатів у народні депутати України, включених до виборчих списків політичних партій, шістьом політичним партіям у зв'язку з неналежним оформленням документів, зокрема: Партії Реабілітації народу України, „Всеукраїнській Політичній партії – Екологія та Соціальний захист”, Ліберально-демократичній партії патріотів України, Політичній партії „Могутня Україна”, Партії „Народна влада”, Політичній партії Ліберальна Україна.

Центральною виборчою комісією було зареєстровано 7747 кандидатів у народні депутати України, з них 4419 кандидатів у народні депутати України від 17 виборчих блоків політичних партій та 3328 кандидатів у народні депутати від 28 політичних партій. Детальніше інформацію щодо політичних партій та виборчих блоків політичних партій – суб'єктів виборчого процесу, кількості зареєстрованих кандидатів, дати їх реєстрації Центральною виборчою комісією подано в таблицях 6.3 та 6.4.

У виборчому процесі з чергових виборів народних депутатів України 26 березня 2006 року суб'єктами виборчого процесу стали 45 політичних партій та виборчих блоків політичних партій. З них 28 – це політичні партії, які висунули кандидатів у народні депутати України на своїх партійних з'їздах і стали самостійними суб'єктами виборчого процесу, та 17 виборчих блоків – суб'єктів виборчого процесу (до їх складу увійшла 51 політична партія), які висунули кандидатів у народні депутати України на своїх міжпартійних з'їздах.

Загалом у виборчому процесі з виборів народних депутатів України 2006 року взяли участь 79 політичних партій, що становить найбільшу кількість порівнянно з минулими виборами.

У 1998 році з 53 політичних партій, зареєстрованих Міністерством юстиції України, участь у чергових виборах народних депутатів України брали 44 політичні партії: 25 з них самостійно висунули кандидатів у народні депутати України, 19 – увійшли до складу 9 виборчих блоків – суб'єктів виборчого процесу.

Під час чергових виборів народних депутатів України 2002 року із 127 зареєстрованих Міністерством юстиції України політичних партій брали участь 67, зокрема: 21 політична партія – як самостійний суб'єкт і 46 політичних партій – у складі 14 виборчих блоків.

Статтею 64 Закону України „Про вибори народних депутатів України” врегульовано порядок і підстави для скасування реєстрації кандидата (кандидатів) у народні депутати України.

Так, підставами для скасування реєстрації кандидатів є:

1) звернення кандидата у народні депутати України після його реєстрації із письмовою заявою про відмову балотуватися;

2) звернення політичної партії (виборчого блоку політичних партій) не пізніше як за п'ятнадцять днів до дня виборів про скасування рішення щодо реєстрації кандидата у народні депутати України відповідно до рішення, прийнятого в порядку, передбаченому статутом політичної партії (угодою про утворення виборчого блоку);

3) виникнення підстав, передбачених частиною шостою статті 63 цього Закону, тобто у зв'язку з виходом політичної партії зі складу виборчого блоку;

4) припинення громадянства України кандидата у народні депутати України;

5) вибуття кандидата у народні депутати України за межі України на проживання чи з метою отримання політичного притулку;

6) визнання кандидата у народні депутати України недієздатним;

7) набрання щодо кандидата у народні депутати України законної сили обвинувальним вироком суду за вчинення умисного злочину;

8) включення кандидата у народні депутати України до кількох виборчих списків політичних партій (виборчих блоків політичних партій) за наявності його письмових заяв про згоду балотуватися від цих партій (блоків);

9) виявлення Центральною виборчою комісією обставин, які позбавляють особу, висунуту кандидатом у народні депутати України, права бути обраною депутатом відповідно до статті 9 цього Закону;

РОЗДІЛ 6. ВИСУВАННЯ ТА РЕЄСТРАЦІЯ КАНДИДАТІВ У НАРОДНІ ДЕПУТАТИ

10) повторне вчинення кандидатом у народні депутати України діяння, за яке йому було оголошено попередження відповідно до частини четвертої цієї статті.

Згідно з частиною восьмою статті 64 Закону України „Про вибори народних депутатів України” у разі смерті кандидата у депутати або визнання його безвісно відсутнім Центральна виборча комісія оголошує його таким, що вибув з балотування, та виключає його з відповідного виборчого списку.

Протягом виборчої кампанії з різних причин було скасовано реєстрацію 152 кандидатів у депутати, і, за станом на 26 березня 2006 року, тобто на день виборів, загальна кількість кандидатів у народні депутати України була 7595. Детальні відомості про зміни кількості зареєстрованих Центральною виборчою комісією кандидатів у народні депутати України подано в таблицях 6.3 та 6.5.

На виборах народних депутатів України 2002 року всього було зареєстровано 7506 кандидатів у народні депутати України. За час виборчих перегонів скасовано реєстрацію 660 кандидатів. Отже, станом на день виборів 31 березня 2002 року до Верховної Ради України балотувалося 6846 кандидатів у народні депутати України, з яких 1186 були висунуті політичними партіями, виборчими блоками політичних партій у багатомандатному загальнодержавному виборчому окрузі.

Враховуючи викладене, можна говорити, що виборча кампанія з чергових виборів народних депутатів України 2006 року була найчисельнішою за участю в ній політичних партій і кандидатів у народні депутати України.

Із 7595 кандидатів у народні депутати України, зареєстрованих на день виборів 26 березня 2006 року, переважна більшість – 6755 (88,94 відсотка) – члени певної політичної партії, і лише 840 (11,06 відсотка) кандидатів були безпартійними. Для порівняння: на виборах народних депутатів України 2002 року кількість безпартійних кандидатів від загальної кількості зареєстрованих на день виборів у багатомандатному загальнодержавному та одномандатних виборчих округах становила 23,98 відсотка.

Із загальної кількості кандидатів у народні депутати України, зареєстрованих на день виборів, народними депутатами України попередніх скликань були 574 кандидати, що становить 7,56 відсотка.

Порівняно з попередніми виборами збільшилася кількість кандидатів у народні депутати України з вищою освітою. Так, на виборах народних депутатів України у 2002 році кількість кандидатів у народні депутати України з вищою освітою становила 86,2 відсотка, на виборах 2006 року – 6906 кандидатів, тобто 90,93 відсотка від загальної кількості кандидатів у народні депутати України, зареєстрованих на день виборів.

За віковою характеристикою найчисельнішою була група кандидатів віком від 41 до 50 та від 51 до 60 років – відповідно 2397 (31,56 відсотка) та 2283 (30,06 відсотка), а також від 31 до 40 років – 1345 (17,71 відсотка).

Із загальної кількості кандидатів у народні депутати України, зареєстрованих на день виборів 26 березня 2006 року, жінок – 1451 (19,1 відсотка), чоловіків – 6144 (80,90 відсотка).

Детальніше аналітичні відомості про кандидатів у народні депутати України, які балотувалися на виборах народних депутатів України 26 березня 2006 року, відображено в таблиці 6.6.

Згідно з частиною третьою статті 96 Закону України „Про вибори народних депутатів України” право на участь у розподілі депутатських мандатів набувають кандидати у народні депутати України, включені до виборчих списків партій (блоків), що отримали три і більше відсотків голосів виборців, які взяли участь у голосуванні в загальнодержавному виборчому окрузі.

За результатами виборів народних депутатів України 26 березня 2006 року право на участь у розподілі депутатських мандатів набули три політичні партії та два виборчі блоки політичних партій:

- Партія регіонів – 186 мандатів народних депутатів України;
- „Блок Юлії Тимошенко” – 129 мандатів народних депутатів України;
- Блок „НАША УКРАЇНА” – 81 мандат народних депутатів України;
- Соціалістична партія України – 33 мандати народних депутатів України;
- Комуністична партія України – 21 мандат народних депутатів України.

Враховуючи особливості пропорційної системи виборів, стаття 101 Закону України „Про вибори народних депутатів України” регламентує порядок заміщення депутатів, повноваження яких достроково припинено. Так, у разі дострокового припинення повноважень народного депутата України на підставах і в порядку, передбачених Конституцією України і законами України, за рішенням Центральної виборчої комісії обраним депутатом визнається наступний за черговістю кандидат у депутати у виборчому списку відповідної політичної партії (виборчого блоку політичних партій). Якщо черговість для отримання депутатського мандата вичерпана, депутатський мандат залишається вакантним до проведення чергових або позачергових виборів.

Таблиця 6.1

Відомості про хід реєстрації кандидатів у народні депутати України

№ з/п	Назва партії (блоку)	Кількість осіб, включених до виборчого списку партії (блоку)	Кількість осіб, які вважалися виключеними з виборчого списку відповідно до постанов ЦВК	Кількість осіб, зареєстрованих після першого розгляду документа	Кількість осіб, зареєстрованих після повторного подання документів	Кількість осіб, зареєстрованих після розгляду документів	Кількість осіб, зареєстрованих після першого розгляду документів	Кількість осіб, зареєстрованих після повторного подання документів	Загальна кількість зареєстрованих кандидатів, яких скасовано станом на 26.03.2006	Кількість кандидатів, реєстрацію яких скасовано станом на 26.03.2006	Кількість кандидатів у виборчому списку партії (блоку) станом на 26.03.2006
1	„Блок Безпартійних „Сонце”	225	94	0	131	129	129	1	129	1	128
2	„Блок Бориса Олійника та Михайла Сироти”	102	0	99	3	3	2	3	101	3	98
3	„Блок Лазаренка”	135	4	77	54	53	53	7	130	7	123
4	Блок Наталії Вітренко „Народна опозиція”	425	0	362	63	33	33	1	395	1	394
5	Блок „НАША УКРАЇНА”	449	53	394	2	1	1	6	395	6	389
6	Блок НДП	450	38	376	36	36	36	7	412	7	405
7	Блок „Патріоти України”	201	37	99	65	28	28	8	127	8	119
8	„Блок Юлії Тимошенко”	450	40	372	38	38	38	3	410	3	407
9	Блок ЮРІЯ КАРМАЗІНА	214	3	59	152	129	129	9	188	9	179
10	Виборчий блок „Влада народу”	229	41	173	15	13	13	3	186	3	183
11	„Виборчий блок „Держава - Трудовий Союз”	425	34	263	128	90	90	15	353	15	338
12	„Виборчий блок „Євген Марчук - Єдність”	119	26	82	11	8	8	2	90	2	88
13	Виборчий блок політичних партій „ЗА СЮЗ”	95	0	83	12	12	12	4	95	4	91
14	Всеукраїнська партія Народної Довіри	41	0	38	3	3	3	3	41	3	38
15	Всеукраїнська партія „Нова Сила”	208	0	185	23	23	23	5	208	5	203
16	„Всеукраїнська Політична партія – Екологія та Соціальний захист”	233	0	0	233	0	0	0	0	0	0
17	Всеукраїнське об'єднання „Свобода”	138	10	109	19	14	14	2	123	2	121
18	„Громадянський блок ПОРА-ПРП”	388	57	244	87	56	56	2	300	2	298
19	Комуністична партія України	449	0	443	6	6	6	1	449	1	448
20	Ліберальна партія України	80	0	43	37	5	5	1	48	1	47
21	Ліберально-демократична партія патріотів України	151	2	0	149	0	0	0	0	0	0
22	„Народний блок Литвина”	450	2	446	2	2	2	18	448	18	430
23	Народний Рух України за єдність	42	0	39	3	3	3	2	42	2	40
24	„Народний трибунал Корчинського - Азарова”	31	0	0	31	0	0	0	0	0	0
25	„Опозиційний блок НЕ ТАКІ”	450	8	425	17	16	16	5	441	5	436
26	Партія „Відродження”	100	14	64	22	22	22	1	86	1	85
27	Партія „Віче”	61	0	58	3	3	3	0	61	0	61
28	Партія Зелених України	100	13	86	1	1	1	0	87	0	87

РОЗДІЛ 6. ВИСУВАННЯ ТА РЕЄСТРАЦІЯ КАНДИДАТІВ У НАРОДНІ ДЕПУТАТИ

Продовження таблиці 6.1

№ з/п	Назва партії (блоку)	Кількість осіб, включених до виборчого списку партії (блоку)	Кількість осіб, які вважалися виключеними з виборчого списку відповідно до постанов ЦВК	Кількість осіб, зареєстрованих після розгляду документами	Кількість осіб, зареєстрованих після першого розгляду документів	Кількість осіб, зареєстрованих після повторного подання документів	Загальна кількість кандидатів, зареєстрованих ЦВК	Кількість кандидатів, яких скасовано станом на 26.03.2006	Кількість кандидатів у виборчому списку партії (блоку) станом на 26.03.2006
29	Партія „Народна влада”	42	0	0	42	0	0	0	0
30	Партія національно-економічного розвитку України	26	1	20	5	4	24	0	24
31	Партія патріотичних сил України	106	0	103	3	3	106	3	103
32	Партія Пенсіонерів України	168	43	93	32	7	100	8	92
33	Партія Реабілітації Народу України	72	0	0	72	0	0	0	0
34	Партія регіонів	448	0	445	3	0	445	1	444
35	Партія Соціального Захисту	21	0	20	1	0	20	0	20
36	Політична партія „Вперед, Україно!”	139	60	77	2	0	77	2	75
37	Політична партія „Європейська столиця”	38	0	35	3	0	35	1	34
38	Політична партія Ліберальна Україна	105	1	0	104	0	0	0	0
39	Політична партія „Могутня Україна”	38	0	0	38	0	0	0	0
40	Політична партія „Партія екологічного порядку „ЕКО+25%”	250	84	140	26	18	158	1	157
41	Політична партія „Третя сила”	271	61	208	2	0	208	4	204
42	Політична партія „Трудова Україна”	50	14	20	16	14	34	3	31
43	Політична партія України „Партія політики ПУТІНА”	196	2	162	32	30	192	10	182
44	Селянська партія України	95	2	0	93	66	66	5	61
45	Соціалістична партія України	450	56	390	4	0	390	1	389
46	Соціально-екологічна партія „Союз Чорнобиль, Україна.”	58	4	54	0	0	54	3	51
47	Соціально-Християнська Партія	38	0	35	3	1	36	0	36
48	Союз комуністів та безпартійних - за Україну! (Комуністична партія робітників і селян і Комуністична партія України (оновлена)	59	0	0	59	0	0	0	0
49	Українська Консервативна партія	102	0	31	71	54	85	1	84
50	Українська Національна Асамблея	155	42	22	91	47	69	0	69
51	Українська партія „Зелена планета”	41	1	28	12	12	40	0	40
52	Українська партія честі, боротьби з корупцією та організованою злочинністю	45	0	0	45	44	44	0	44
53	Український Народний Блок Костенка і Площа	220	0	216	4	3	219	0	219
	УСЬОГО	9674	847	6718	2109	1029	7747	152	7595

Вибори до Верховної Ради України 2006 року

Таблиця 6.2

Відомості

щодо кількості кандидатів у народні депутати України, яких виключено з виборчих списків політичних партій, виборчих блоків політичних партій, або яким відмовлено в реєстрації

(Станом на день виборів 26 березня 2006 року)

№ з/п	Назва партії (блоку)	Кількість кандидатів у народні депутати України:		
		включених до виборчого списку партії (блоку)	які не подали чи відкликали заяву про згоду балотуватися кандидатом у народні депутати України, або включені до кількох виборчих списків партій (блоків) за власною заявою	документи для реєстрації яких не відповідали вимогам Закону
Політичні партії (виборчі блоки політичних партій), кандидати у народні депутати України від яких зареєстровано Центральною виборчою комісією				
1.	„Блок Безпартійних „Сонце”	225	94	2
2.	„Блок Бориса Олійника та Михайла Сироти”	102		1
3.	„Блок Лазаренка”	135	4	1
4.	Блок Наталії Вітренко „Народна опозиція”	425		30
5.	Блок „НАША УКРАЇНА”	449	53	1
6.	Блок НДП	450	38	
7.	Блок „Патріоти України”	201	37	37
8.	„Блок Юлії Тимошенко”	450	40	
9.	Блок ЮРІЯ КАРМАЗІНА	214	3	23
10.	Виборчий блок „Влада народу”	229	41	2
11.	„Виборчий блок „Держава - Трудовий Союз”	425	34	38
12.	„Виборчий блок „Євген Марчук - „Єдність”	119	26	3
13.	Виборчий блок політичних партій „ЗА СОЮЗ”	95		
14.	Всеукраїнська партія Народної Довіри	41		
15.	Всеукраїнська партія „Нова Сила”	208		
16.	Всеукраїнське об'єднання „Свобода”	138	10	5
17.	„Громадянський блок ПОРА-ПРП”	388	57	31
18.	Комуністична партія України	449		
19.	Ліберальна партія України	80		32
20.	„Народний блок Литвина”	450	2	
21.	Народний Рух України за єдність	42		
22.	„Опозиційний блок НЕ ТАК!”	450	8	1
23.	Партія „Відродження”	100	14	
24.	Партія „Віче”	61		
25.	Партія Зелених України	100	13	
26.	Партія національно-економічного розвитку України	26	1	1
27.	Партія патріотичних сил України	106		
28.	Партія Пенсіонерів України	168	43	25
29.	Партія регіонів	448		3
30.	Партія Соціального Захисту	21		1
31.	Політична партія „Вперед, Україно!”	139	60	2
32.	Політична партія „Європейська столиця”	38		3
33.	Політична партія „Партія екологічного порятунку „ЕКО+25%”	250	84	8
34.	Політична партія „Третя сила”	271	61	2
35.	Політична партія „Трудова Україна”	50	14	2
36.	Політична партія України „Партія політики ПУТІНА”	196	2	2
37.	Селянська партія України	95	2	27

РОЗДІЛ 6. ВИСУВАННЯ ТА РЕЄСТРАЦІЯ КАНДИДАТІВ У НАРОДНІ ДЕПУТАТИ

Продовження таблиці 6.2

№ з/п	Назва партії (блоку)	Кількість кандидатів у народні депутати України:		
		включених до виборчого списку партії (блоку)	які не подали чи відкликали заяву про згоду балотуватися кандидатом у народні депутати України, або включені до кількох виборчих списків партій (блоків) за власною заявою	документи для реєстрації яких не відповідали вимогам Закону
38.	Соціалістична партія України	450	56	4
39.	Соціально-екологічна партія „Союз. Чорнобиль. Україна.”	58	4	
40.	Соціально-Християнська Партія	38		2
41.	Українська Консервативна партія	102		17
42.	Українська Національна Асамблея	155	42	44
43.	Українська партія „Зелена планета”	41	1	
44.	Українська партія честі, боротьби з корупцією та організованою злочинністю	45		1
45.	Український Народний Блок Костенка і Плюща	220		1
Політичні партії (виборчі блоки політичних партій), кандидати у народні депутати України від яких не зареєстровано Центральною виборчою комісією				
46.	„Всеукраїнська Політична партія – Екологія та Соціальний захист”	233		233
47.	Ліберально-демократична партія патріотів України	151	2	149
48.	„Народний трибунал Корчинського - Азарова”	31		31
49.	Партія „Народна влада”	42		42
50.	Партія Реабілітації Народу України	72		72
51.	Політична партія Ліберальна Україна	105	1	104
52.	Політична партія „Могутня Україна”	38		38
53.	Союз комуністів та безпартійних - за Україну! (Комуністична партія робітників і селян і Комуністична партія України (оновлена)	59		59
	УСЬОГО	9674	847	1080

Таблиця 6.3

Відомості

про зміни кількості кандидатів у народні депутати України, від політичних партій, виборчих блоків політичних партій у загальнодержавному багатомандатному виборчому окрузі

№ з/п	Назва партії (блоку)	Кількість кандидатів у депутати:			Кількість отриманих мандатів
		у списку на день реєстрації	вилучених із списку до дня виборів	у списку на день виборів	
Виборчі блоки політичних партій					
1	„Блок Безпартійних „Сонце”	129	1	128	0
2	„Блок Бориса Олійника та Михайла Сироти”	101	3	98	0
3	„Блок Лазаренка”	130	7	123	0
4	Блок Наталії Вітренко „Народна опозиція”	395	1	394	0
5	Блок „НАША УКРАЇНА”	395	6	389	81
6	Блок НДП	412	7	405	0
7	Блок „Патріоти України”	127	8	119	0
8	„Блок Юлії Тимошенко”	410	3	407	129
9	Блок ЮРІЯ КАРМАЗІНА	188	9	179	0
10	Виборчий блок „Влада народу”	186	3	183	0

Вибори до Верховної Ради України 2006 року

Продовження таблиці 6.3

№ з/п	Назва партії (блоку)	Кількість кандидатів у депутати:			Кількість отриманих мандатів
		у списку на день реєстрації	вилучених із списку до дня виборів	у списку на день виборів	
11	„Виборчий блок „Держава - Трудовий Союз”	353	15	338	0
12	„Виборчий блок „Євген Марчук - „Єдність”	90	2	88	0
13	Виборчий блок політичних партій „ЗА СОЮЗ”	95	4	91	0
14	„Громадянський блок ПОРА-ПРП”	300	2	298	0
15	„Народний блок Литвина”	448	18	430	0
16	„Опозиційний блок НЕ ТАК!”	441	5	436	0
17	Український Народний Блок Костенка і Плюща	219		219	0
	Разом від блоків	4419	94	4325	210
Політичні партії					
1	Всеукраїнська партія Народної Довіри	41	3	38	0
2	Всеукраїнська партія „Нова Сила”	208	5	203	0
3	Всеукраїнське об'єднання „Свобода”	123	2	121	0
4	Комуністична партія України	449	1	448	21
5	Ліберальна партія України	48	1	47	0
6	Народний Рух України за єдність	42	2	40	0
7	Партія „Відродження”	86	1	85	0
8	Партія „Віче”	61		61	0
9	Партія Зелених України	87		87	0
10	Партія національно-економічного розвитку України	24		24	0
11	Партія патріотичних сил України	106	3	103	0
12	Партія Пенсіонерів України	100	8	92	0
13	Партія регіонів	445	1	444	186
14	Партія Соціального Захисту	20		20	0
15	Політична партія „Вперед, Україно!”	77	2	75	0
16	Політична партія „Європейська столиця”	35	1	34	0
17	Політична партія „Партія екологічного порятунку „ЕКО+25%”	158	1	157	0
18	Політична партія „Третя сила”	208	4	204	0
19	Політична партія „Трудова Україна”	34	3	31	0
20	Політична партія України „Партія політики ПУТІНА”	192	10	182	0
21	Селянська партія України	66	5	61	0
22	Соціалістична партія України	390	1	389	33
23	Соціально-екологічна партія „Союз. Чорнобиль. Україна.”	54	3	51	0
24	Соціально-Християнська Партія	36		36	0
25	Українська Консервативна партія	85	1	84	0
26	Українська Національна Асамблея	69		69	0
27	Українська партія „Зелена планета”	40		40	0
28	Українська партія честі, боротьби з корупцією та організованою злочинністю	44		44	0
	Разом від партій	3328	58	3270	240
	УСЬОГО	7747	152	7595	450

РОЗДІЛ 6. ВИСУВАННЯ ТА РЕЄСТРАЦІЯ КАНДИДАТІВ У НАРОДНІ ДЕПУТАТИ

Таблиця 6.4

Перелік

політичних партій, виборчих блоків політичних партій, виборчі списки кандидатів у народні депутати України яких зареєстровані Центральною виборчою комісією в багатомандатному загальнодержавному виборчому окрузі з виборів народних депутатів України 26 березня 2006 року

Номер партії (блоку) у виборчому об'єднанні	Назва (скорочена та повна) партії (блоку), прізвища, імена, по батькові перших п'яти кандидатів у депутати	Кількість кандидатів у депутати у виборчому списку партії (блоку) станом на день виборів	Дата та номер постанови Комісії про реєстрацію кандидатів у депутати
1	Всеукраїнська партія Народної Довіри <i>Азаров Андрій Святославович, Козинець Петро Миколайович, Новікова Світлана Вікторівна, Кравченко Людмила Євгенівна, Солоп Анатолій Семенович</i>	38	від 26.12.05 № 264 від 31.12.05 № 362
2	Український Народний Блок Костенка і Плюща Український Народний Блок Костенка і Плюща - виборчий блок Української Народної Партії, Партії вільних селян і підприємців України, політичної партії „Україна Соборна” <i>Костенко Юрій Іванович, Плющ Іван Степанович, Слободян Олександр В'ячеславович, Заєць Іван Олександрович, Скрипник Ганна Аркадійвна</i>	219	від 29.12.05 № 314 від 09.01.06 № 101
3	Українська Національна Асамблея <i>Шухевич Юрій-Богдан Романович, Філатович Олександр Володимирович, Чангулі Наталія Андріївна, Щербачов Валентин Васильович, Гірак Анатолій Митрофанович</i>	69	від 05.01.06 № 56 від 13.01.06 № 166
4	Політична партія „Партія екологічного порятунку „ЕКО+25%” <i>Амосова Катерина Миколаївна, Єрмілов Сергій Федорович, Янків Мирон Дмитрович, Рожок Ігор Володимирович, Насалик Ігор Степанович</i>	157	від 05.01.06 № 62 від 09.01.06 № 96
5	Українська партія „Зелена планета” <i>Зубицька Наталія Петрівна, Арсеєнко Микола Миколайович, Гарник Тетяна Петрівна, Костицький Василь Васильович, Міщерська Наталія Андріївна</i>	40	від 03.01.06 № 24 від 06.01.06 № 88
6	Блок НДП Блок НДП (Блок народно-демократичних партій) - Народно-демократична партія, Християнсько-ліберальна партія України, Демократична партія України, Християнсько-демократична партія України <i>Супрун Людмила Павлівна, Пустовойтенко Валерій Павлович, Павлюк Микола Пантелеймонович, Куніцин Сергій Володимирович, Журавський Віталій Станіславович</i>	405	від 31.12.05 № 345 від 09.01.06 № 99
7	Політична партія України „Партія політики ПУТІНА” <i>Ременюк Олексій Іванович, Гичко Олександр Владиславович, Рожен Леонід Миколайович, Байрак Оксана Іванівна, Чорний Олег Олегович</i>	182	від 04.01.06 № 38 від 10.01.06 № 125
8	Комуністична партія України <i>Симоненко Петро Миколайович, Мартинюк Адам Іванович, Герасимов Іван Олександрович, Самойлик Катерина Семенівна, Парубок Омелян Никоневич</i>	448	від 12.12.05 № 193 від 16.12.05 № 216
9	Партія „Віче” <i>Богословська Інна Германівна, Карасьов Вадим Юрійович, Весельський Михайло Миколайович, Горіна Ірина Анатоліївна, Горбуненко Денис Володимирович</i>	61	від 31.12.05 № 343 від 09.01.06 № 94

Вибори до Верховної Ради України 2006 року

Продовження таблиці 6.4

Номер партії (блоку) у виборчому бюлетені	Назва (скорочена та повна) партії (блоку), прізвища, імена, по батькові перших п'яти кандидатів у депутати	Кількість кандидатів у депутати у виборчому списку партії (блоку) станом на день виборів	Дата та номер постанови Комісії про реєстрацію кандидатів у депутати
10	<p>Блок „НАША УКРАЇНА”</p> <p>Блок „НАША УКРАЇНА”: Політична партія „Народний Союз Наша Україна”, Народний Рух України, Партія промисловців і підприємців України, Конгрес Українських Націоналістів, Українська республіканська партія „Собор”, Партія Християнсько-Демократичний Союз</p> <p><i>Єхануров Юрій Іванович, Кінах Анатолій Кирилович, Тарасюк Борис Іванович, Герасим'юк Ольга Володимирівна, Лижичко Руслана Степанівна</i></p>	389	від 27.12.05 № 277 від 13.01.06 № 170
11	<p>Українська Консервативна партія</p> <p><i>Щокін Георгій Васильович, Сенченко Микола Іванович, Головатий Микола Федорович, Яременко Василь Васильович, Мусієнко Григорій Іванович</i></p>	84	від 31.12.05 № 366 від 10.01.06 № 126
12	<p>Народний Рух України за єдність</p> <p><i>Бойко Богдан Федорович, Шевченко Володимир Олександрович, Колосовська Надія Дмитрівна, Макар Іван Іванович, Філіпчук Дмитро Васильович</i></p>	40	від 19.12.05 № 218 від 23.12.05 № 250
13	<p>Українська партія честі, боротьби з корупцією та організованою злочинністю</p> <p><i>Давиденко Олександр Григорович, Романовський Валерій Іванович, Руденко Станіслав Анатолійович, Дручков Володимир Григорович, Пелюх Мар'ян Михайлович</i></p>	44	від 13.01.06 № 168
14	<p>Блок ЮРІЯ КАРМАЗІНА</p> <p>Блок ЮРІЯ КАРМАЗІНА – „Партія захисників Вітчизни”, „Всеукраїнська партія Миру і Єдності”, партія „Національно-демократичне об'єднання „Україна”</p> <p><i>Кармазін Юрій Анатолійович, Горбатов Валерій Миронович, Лосюк Лариса Володимирівна, Марков Олександр Анатолійович, Барнацький Павло Степанович</i></p>	179	від 05.01.06 № 60 від 11.01.06 № 139
15	<p>Всеукраїнська партія „Нова Сила”</p> <p><i>Збітнєв Юрій Іванович, Лотюк Ольга Степанівна, Шевченко Геннадій Юрійович, Матвеев Володимир Васильович, Романюк Олексій Іванович</i></p>	203	від 04.01.06 № 41 від 09.01.06 № 97
16	<p>Партія „Відродження”</p> <p><i>Гладкіх Василь Іванович, Кіссе Антон Іванович, Кузьмук Олександр Іванович, Астров-Шумілов Геннадій Костянтинович, Франчук Ігор Анатолійович</i></p>	85	від 03.01.06 № 18 від 06.01.06 № 83
17	<p>Виборчий блок політичних партій „ЗА СОЮЗ”</p> <p>Виборчий блок політичних партій „ЗА СОЮЗ” – Виборчий блок політичних партій Партії „Союз”, Партії „Соціалістична Україна”, Слов'янської партії, Політичної партії „Вітчизна”</p> <p><i>Гошовський Володимир Сергійович, Миримський Лев Юлійович, Мартиросян Вілен Арутюнович, Базилук Олександр Філімонович, Савченко Світлана Борисівна</i></p>	91	від 03.01.06 № 20 від 09.01.06 № 95
18	<p>Партія регіонів</p> <p><i>Янукович Віктор Федорович, Карпачова Ніна Іванівна, Скудар Георгій Маркович, Чорновіл Тарас Вячеславович, Богуслаєв Вячеслав Олександрович</i></p>	444	від 16.12.05 № 208
19	<p>Селянська партія України</p> <p><i>Яворський Олександр Павлович, Довгань Сергій Васильович, Дроботов Анатолій Іванович, Мартинов Олексій Георгійович, Палиця Ігор Петрович</i></p>	61	від 09.01.06 № 93 від 31.01.06 № 343

РОЗДІЛ 6. ВИСУВАННЯ ТА РЕЄСТРАЦІЯ КАНДИДАТІВ У НАРОДНІ ДЕПУТАТИ

Продовження таблиці 6.4

Номер партії (блоку) у виборчому об'єднанні	Назва (скорочена та повна) партії (блоку), прізвища, імена, по батькові перших п'яти кандидатів у депутати	Кількість кандидатів у депутати у виборчому списку партії (блоку) станом на день виборів	Дата та номер постанови Комісії про реєстрацію кандидатів у депутати
20	„Громадянський блок ПОРА-ПРП” Виборчий блок політичних партій „Громадянський блок ПОРА-ПРП” Громадянської партії „ПОРА” та партії „Реформи і Порядок” <i>Кличко Віталій Володимирович, Пинзеник Віктор Михайлович, Каськів Владислав Володимирович, Стецьків Тарас Степанович, Золотарьов Євген Володимирович</i>	298	від 04.01.06 № 34 від 11.01.06 № 137
21	Партія патріотичних сил України <i>Зінченко Олександр Олексійович, Конохов Станіслав Миколайович, Палій Віктор Миколайович, Говорова Олена Іванівна, Негода В'ячеслав Андронович</i>	103	від 05.01.06 № 54 від 10.01.06 № 119
22	„Виборчий блок „Євген Марчук - „Єдність” „Виборчий блок „Євген Марчук - „Єдність” - виборчий блок політичних партій Партії Свободи, Української партії „Єдність”, партії „Солідарність жінок України” <i>Марчук Євген Кирилович, Яловий Володимир Борисович, Гошовська Валентина Андріївна, Безпалько Людмила Василівна, Головач Володимир Володимирович</i>	88	від 29.12.05 № 312 від 10.01.06 № 116
23	Партія національно-економічного розвитку України <i>Матвієнко Павло Володимирович, Яцків Ярослав Степанович, Слуцький Микола Георгійович, Петринюк Василь Андрійович, Данилов Валерій Якович</i>	24	від 27.12.05 № 273 від 05.01.06 № 67
24	„Виборчий блок „Держава - Трудовий Союз” „Виборчий блок політичних партій України Політичної партії „Держава” та Всеукраїнської партії трудящих „Держава-Трудовий Союз” <i>Якібчук Мирослав Ілліч, Бачигін Володимир Павлович, Пожидаєв Валентин Володимирович, Білий Володимир Якович, Замдиханов Раміль Загірович</i>	338	від 03.01.06 № 22 від 11.01.06 № 136
25	„Блок Безпартійних „Сонце” Виборчий блок „Блок Безпартійних „Сонце” - Всеукраїнського політичного об'єднання „Єдина Родина” та Партії „Жінки України” <i>Ржавський Олександр Миколайович, Крижановський Ростислав Олександрович, Комарова Аліна Іванівна, Канигін Юрій Михайлович, Шевельова Руслана Дмитрівна</i>	128	від 11.01.06 № 138
26	Всеукраїнське об'єднання „Свобода” <i>Тягнибок Олег Ярославович, Ілленко Юрій Герасимович, Фаріон Ірина Дмитрівна, Бенюк Богдан Михайлович, Васкул Орест Петрович</i>	121	від 06.01.06 № 89 від 10.01.06 № 121
27	Соціалістична партія України <i>Мороз Олександр Олександрович, Семенов Валентина Петрівна, Николаєнко Станіслав Миколайович, Сподаренко Іван Васильович, Червонописький Сергій Васильович</i>	389	від 28.12.05 № 295
28	Соціально-Християнська Партія <i>Владико Володимир Петрович, Шотропа Ілля Миколайович, Волков Олександр Миколайович, Іванчук Олександр Олексійович, Решетинський Валерій Миколайович</i>	36	від 31.12.05 № 341 від 06.01.06 № 86

Вибори до Верховної Ради України 2006 року

Продовження таблиці 6.4

Номер партії (блоку) у виборчому об'єднанні	Назва (скорочена та повна) партії (блоку), прізвища, імена, по батькові перших п'яти кандидатів у депутати	Кількість кандидатів у депутати у виборчому списку партії (блоку) станом на день виборів	Дата та номер постанови Комісії про реєстрацію кандидатів у депутати
29	Ліберальна партія України <i>Циганко Петро Степанович, Табалов Олександр Миколайович, Кононенко Геннадій Йосипович, Сенюк Юрій Володимирович, Панов Володимир Олексійович</i>	47	від 04.01.06 № 36 від 10.01.06 № 127
30	Політична партія „Європейська столиця” <i>Парицхаладзе Лев Ревазович, Миргородський Андрій Сергійович, Магалаєв Олег Леонідович, Маркович Олег Миколайович, Аїмедов Костянтин Володимирович</i>	34	від 20.12.05 № 227
31	Партія Соціального Захисту <i>Кухта Наталія Миколаївна, Білоклицька Галина Федорівна, Мухін Володимир В'ячеславович, Гавриленко Віктор Юрійович, Полещук Олександр Олександрович</i>	20	від 20.12.05 № 229
32	Блок Наталії Вітренко „Народна опозиція” Блок Наталії Вітренко „Народна опозиція” Прогресивної соціалістичної партії України та Партії „Русько-Український Союз” (РУСЬ) <i>Вітренко Наталія Михайлівна, Марченко Володимир Романович, Баулін Павло Борисович, Безугла Людмила Яківна, Анісімов Леонід Олександрович</i>	394	від 21.12.05 № 233 від 27.12.05 № 281 від 10.01.06 № 120
33	Політична партія „Третя сила” <i>Гаврилюк Василь Васильович, Поплавський Михайло Михайлович, Рибаченко Віктор Федорович, Найдя Ігор Володимирович, Кушнірюк Сергій Георгійович</i>	204	від 05.01.06 № 52
34	Партія Зелених України <i>Кононов Віталій Миколайович, Кондратюк Тетяна Вікторівна, Курикін Сергій Іванович, Бондаренко Марина Сергіївна, Шевчук Олег Борисович</i>	87	від 30.12.05 № 325 від 06.01.06 № 85
35	„Блок Лазаренка” „Блок Лазаренка – політичних партій Всеукраїнське об'єднання „Громада”, „Соціал-Демократичний Союз”, Соціал-демократичної партії України” <i>Лазаренко Іван Іванович, Буздуган Юрій Олексійович, Пересунько Сергій Іванович, Шилова Вікторія Віталіївна, Філяк Юрій Васильович</i>	123	від 27.12.05 № 279 від 02.01.06 № 14
36	„Блок Юлії Тимошенко” „Блок Юлії Тимошенко” - виборчий блок політичних партій „Всеукраїнське об'єднання „Батьківщина”, Українська соціал-демократична партія” <i>Тимошенко Юлія Володимирівна, Турчинов Олександр Валентинович, Томенко Микола Володимирович, Онопенко Василь Васильович, Шевченко Андрій Віталійович</i>	407	від 28.12.05 № 303 від 05.01.06 № 68
37	Виборчий блок „Влада народу” Виборчий блок „Влада народу” Партії захисту пенсіонерів України, Всеукраїнської партії духовності і патріотизму та Всеукраїнської Чорнобильської Народної Партії „За добробут та соціальний захист народу” <i>Ващенко Олександр Михайлович, Сєдих Віктор Федорович, Шевченко Анатолій Іванович, Уманець Михайло Пантелійович, Коростинська Юлія Олександрівна</i>	183	від 04.01.06 № 31 від 09.01.06 № 98

РОЗДІЛ 6. ВИСУВАННЯ ТА РЕЄСТРАЦІЯ КАНДИДАТІВ У НАРОДНІ ДЕПУТАТИ

Продовження таблиці 6.4

Номер партії (блоку) у виборчому об'єднанні	Назва (скорочена та повна) партії (блоку), прізвища, імена, по батькові перших п'яти кандидатів у депутати	Кількість кандидатів у депутати у виборчому списку партії (блоку) станом на день виборів	Дата та номер постанови Комісії про реєстрацію кандидатів у депутати
38	Блок „Патріоти України” Виборчий блок політичних партій „Патріоти України” (Патріотична партія України, Українська Національна Консервативна партія) <i>Габер Микола Олександрович, Соскін Олег Ігорович, Дудко Олександр Михайлович, Кання Іван Георгійович, Самофалова Ніна Петрівна</i>	119	від 05.01.06 № 58 від 09.01.06 № 100
39	„Народний блок Литвина” „Народний блок Литвина” (Народна партія, партія Всеукраїнського об'єднання лівих „Справедливість”, Українська селянська демократична партія) <i>Литвин Володимир Михайлович, Євдокименко-Ротару Софія Михайлівна, Каденюк Леонід Костянтинович, Смолій Валерій Андрійович, Маляренко Василь Тимофійович</i>	430	від 27.12.05 № 275 від 30.12.05 № 327
40	„Блок Бориса Олійника та Михайла Сироти” „Блок Бориса Олійника та Михайла Сироти” Трудової партії України, Політичної партії „Інформаційна Україна”, Політичної партії „Партія Здоров'я” <i>Олійник Борис Ілліч, Сирота Михайло Дмитрович, Беспалов Олег Павлович, Федур Андрій Анатолійович, Колодюк Андрій Вікторович</i>	98	від 29.12.05 № 310 від 10.01.06 № 117
41	Політична партія „Вперед, Україно!” <i>Мусіяка Віктор Лаврентійович, Дяченко Сергій Олегович, Петрівний Василь Михайлович, Селіфонтьєв Сергій Іванович, Пушкар Анатолій Петрович</i>	75	від 02.01.06 № 3
42	Соціально-екологічна партія „Союз. Чорнобиль. Україна.” <i>Воротинський Сергій Євгенович, Вайдич Федір Іванович, Афонін Олександр Васильович, Войтов Володимир Васильович, Лігун Анатолій Михайлович</i>	51	від 04.01.06 № 43
43	Партія Пенсіонерів України <i>Петросян Фелікс Едуардович, Хмельницький Володимир Ісаакович, Опатерний Станіслав Костянтинович, Усольцев Сергій Олександрович, Хандамирян Самвел Грандікович</i>	92	від 02.01.06 № 1 від 10.01.06 № 122
44	„Опозиційний блок НЕ ТАК!” „Опозиційний блок НЕ ТАК !” Соціал-демократичної партії України (об'єднаної), Всеукраїнського політичного об'єднання „Жінки за майбутнє”, Політичної партії „Всеукраїнське об'єднання „Центр”, Республіканської партії України <i>Кравчук Леонід Макарович, Довженко Валентина Іванівна, Медведчук Віктор Володимирович, Шуфрич Нестор Іванович, Бойко Юрій Анатолійович</i>	436	від 29.12.05 № 308 від 06.01.06 № 84
45	Політична партія „Трудова Україна” <i>Коновалюк Валерій Ілліч, Обиход Микола Сергійович, Гончар Микола Вікторович, Діденко Олександр Миколайович, Сопельник Володимир Іванович</i>	31	від 03.01.06 № 16 від 10.01.06 № 128
	УСЬОГО	7595	

Вибори до Верховної Ради України 2006 року

Таблиця 6.5.

Кількість кандидатів у народні депутати України в загальнодержавному багатомандатному виборчому окрузі, стосовно яких скасовано рішення про реєстрацію

(Станом на день виборів 26 березня 2006 року)

№ з/п	Назва партії (блоку)	Усього	Причини скасування рішення про реєстрацію:		
			за особистою заявою	за зверненням партії (блоку)	інші причини
1	„Народний блок Литвина”	18	16	1	1
2	„Виборчий блок „Держава - Трудовий Союз”	15	9	6	
3	Політична партія України „Партія політики ПУТІНА”	10	4	6	
4	Блок ЮРІЯ КАРМАЗІНА	9	7	2	
5	Блок „Патріоти України”	8	1	7	
6	Партія Пенсіонерів України	8	2	6	
7	„Блок Лазаренка”	7	4	2	1
8	Блок НДП	7	6		1
9	Блок „НАША УКРАЇНА”	6	6		
10	Всеукраїнська партія „Нова сила”	5	4		1
11	„Опозиційний блок НЕ ТАК!”	5	5		
12	Селянська партія України	5	3	2	
13	Виборчий блок політичних партій „ЗА СОЮЗ”	4	4		
14	Політична партія „Третя Сила”	4	4		
15	„Блок Юлії Тимошенко”	3	2		1
16	Виборчий блок: „Блок Бориса Олійника та Михайла Сироти”	3	3		
17	Виборчий блок „Влада народу”	3	2	1	
18	Всеукраїнська партія Народної Довіри	3	3		
19	Партія патріотичних сил України	3	3		
20	Політична партія „Трудова Україна”	3	1	2	
21	Соціально-екологічна партія „Союз. Чорнобиль. Україна.”	3		3	
22	„Виборчий блок „Євген Марчук – „Єдність”	2	1		1
23	Всеукраїнське об'єднання „Свобода”	2	2		
24	„Громадянський блок ПОРА-ПРП”	2	2		
25	Народний Рух України за єдність	2	2		
26	Політична партія „Вперед, Україно!”	2	2		
27	„Блок Безпартійних „Сонце”	1	1		
28	Блок Наталії Вітренко „Народна опозиція”	1	1		
29	Комуністична партія України	1			1
30	Ліберальна партія України	1	1		
31	Партія „Відродження”	1	1		
32	Партія регіонів	1		1	
33	Політична партія „Європейська столиця”	1	1		
34	Політична партія „Партія екологічного порятунку „ЕКО+25%”	1	1		
35	Соціалістична партія України	1	1		
36	Українська Консервативна партія	1	1		
УСЬОГО		152	106	39	7

РОЗДІЛ 6. ВИСУВАННЯ ТА РЕЄСТРАЦІЯ КАНДИДАТІВ У НАРОДНІ ДЕПУТАТИ

Таблиця 6.6

**Аналітичні відомості
про кандидатів у народні депутати України,
які балотувалися на виборах народних депутатів України 26 березня 2006 року
(Станом на день виборів 26 березня 2006 року)**

Загальна кількість кандидатів у депутати	Кількість	Відсоток
	7595	100
У тому числі за списками партій (блоків)		
Комуністична партія України	448	5,90
Партія регіонів	444	5,85
„Опозиційний блок НЕ ТАК!”	436	5,74
„Народний блок Литвина”	430	5,66
„Блок Юлії Тимошенко”	407	5,36
Блок НДП	405	5,33
Блок Наталії Вітренко „Народна опозиція”	394	5,19
Блок „НАША УКРАЇНА”	389	5,12
Соціалістична партія України	389	5,12
„Виборчий блок „Держава - Трудовий Союз”	338	4,45
„Громадянський блок ПОРА-ПРП”	298	3,92
Український Народний Блок Костенка і Плюща	219	2,88
Політична партія „Третя сила”	204	2,69
Всеукраїнська партія „Нова Сила”	203	2,67
Виборчий блок „Влада народу”	183	2,41
Політична партія України „Партія політики ПУТІНА”	182	2,40
Блок ЮРІЯ КАРМАЗІНА	179	2,36
Політична партія „Партія екологічного порятунку „ЕКО+25%”	157	2,07
„Блок Безпартійних „Сонце”	128	1,69
„Блок Лазаренка”	123	1,62
Всеукраїнське об’єднання „Свобода”	121	1,59
Блок „Патріоти України”	119	1,57
Партія патріотичних сил України	103	1,36
„Блок Бориса Олійника та Михайла Сироти”	98	1,29
Партія Пенсіонерів України	92	1,21
Виборчий блок політичних партій „ЗА СОЮЗ”	91	1,20
„Виборчий блок „Євген Марчук – „Єдність”	88	1,16
Партія Зелених України	87	1,15
Партія „Відродження”	85	1,12
Українська Консервативна партія	84	1,11
Політична партія „Вперед, Україно!”	75	0,99
Українська Національна Асамблея	69	0,91
Партія „Віче”	61	0,80
Селянська партія України	61	0,80
Соціально-екологічна партія „Союз. Чорнобиль. Україна.”	51	0,67
Ліберальна партія України	47	0,62
Українська партія честі, боротьби з корупцією та організованою злочинністю	44	0,58
Народний Рух України за єдність	40	0,53
Українська партія „Зелена планета”	40	0,53
Всеукраїнська партія Народної Довіри	38	0,50
Соціально-Християнська Партія	36	0,47
Політична партія „Європейська столиця”	34	0,45
Політична партія „Трудова Україна”	31	0,41
Партія національно-економічного розвитку України	24	0,32
Партія Соціального Захисту	20	0,26

Вибори до Верховної Ради України 2006 року

Продовження таблиці 6.6

Обиралися народними депутатами України попередніх скликань		
Усього	574	7,56
У тому числі:		
IV скликання	430	5,66
тільки IV скликання	217	2,86
III, IV скликання	110	1,45
II, IV скликання	14	0,18
II, III, IV скликання	45	0,59
I, IV скликання	8	0,11
I, III, IV скликання	10	0,13
I, II, IV скликання	6	0,08
I, II, III, IV скликання	16	0,21
XI, IV скликання	1	0,01
XI, II, IV скликання	1	0,01
XI, I, II, III, IV скликання	2	0,03
III скликання	269	3,54
тільки III скликання	48	0,63
II, III скликання	29	0,38
I, III скликання	1	0,01
I, II, III скликання	5	0,07
XI, III скликання	1	0,01
XI, I, II, III скликання	2	0,03
II скликання	169	2,23
тільки II скликання	45	0,59
I, II скликання	4	0,05
I скликання	63	0,83
тільки I скликання	7	0,09
XI, I скликання	2	0,03
тільки XI скликання	9	0,12
Партійність		
Безпартійні	840	11,06
Комуністична партія України	440	5,79
Партія регіонів	403	5,31
Соціалістична партія України	370	4,87
Народна партія	320	4,21
Прогресивна соціалістична партія України	300	3,95
Всеукраїнське об'єднання „Батьківщина”	289	3,81
Соціал-демократична партія України (об'єднана)	285	3,75
Народно-демократична партія	253	3,33
Політична партія „Народний Союз Наша Україна”	211	2,78
Політична партія „Третя сила”	201	2,65
Українська Народна Партія	184	2,42
Партія „Реформи і Порядок”	177	2,33
Політична партія України „Партія політики ПУТІНА”	174	2,29
Всеукраїнська партія „Нова Сила”	167	2,20
Політична партія „Держава”	160	2,11
Партія захисників Вітчизни	131	1,72
Всеукраїнська партія трудящих	129	1,70
Всеукраїнське об'єднання „Свобода”	112	1,47
Громадянська партія „ПОРА”	97	1,28
Партія патріотичних сил України	93	1,22
Партія Пенсіонерів України	87	1,15
Патріотична партія України	86	1,13

РОЗДІЛ 6. ВИСУВАННЯ ТА РЕЄСТРАЦІЯ КАНДИДАТІВ У НАРОДНІ ДЕПУТАТИ

Продовження таблиці 6.6

Республіканська партія України	84	1,11
Політична партія „Всеукраїнське об'єднання „Громада”	84	1,11
Українська Консервативна партія	81	1,07
Партія Зелених України	76	1,00
Всеукраїнська партія духовності і патріотизму	70	0,92
Партія „Відродження”	62	0,82
Політична партія „Вперед, Україно!”	60	0,79
Політична партія „Партія екологічного порятунку „ЕКО+25%”	57	0,75
Українська Національна Асамблея	55	0,72
Селянська партія України	55	0,72
Народний Рух України	52	0,68
Партія „Жінки України”	51	0,67
„Жінки за майбутнє” Всеукраїнське політичне об'єднання	51	0,67
Християнсько-демократична партія України	49	0,65
Соціально-екологічна партія „Союз. Чорнобиль. Україна.”	48	0,63
Християнсько-ліберальна партія України	47	0,62
Партія промисловців і підприємців України	47	0,62
Українська соціал-демократична партія	46	0,61
Ліберальна партія України	45	0,59
Демократична партія України	45	0,59
Українська селянська демократична партія	43	0,57
Партія „Віче”	43	0,57
Українська партія честі, боротьби з корупцією та організованою злочинністю	42	0,55
Партія Всеукраїнського об'єднання лівих „Справедливість”	42	0,55
Політична партія „Інформаційна Україна”	40	0,53
Всеукраїнська Чорнобильська Народна Партія „За добробут та соціальний захист народу”	39	0,51
Партія Свободи	38	0,50
Українська партія „Зелена планета”	37	0,49
Всеукраїнська партія Народної Довіри	37	0,49
Партія „Русько-Український Союз” (РУСЬ)	35	0,46
Соціально-Християнська Партія	34	0,45
Політична партія „Європейська столиця”	33	0,43
Народний Рух України за єдність	33	0,43
Українська партія „Єдність”	29	0,38
Трудова партія України	28	0,37
Партія „Соціалістична Україна”	28	0,37
Політична партія „Трудова Україна”	26	0,34
Партія „Союз”	26	0,34
Партія національно-економічного розвитку України	22	0,29
Партія захисту пенсіонерів України	22	0,29
Всеукраїнська партія Миру і Єдності	21	0,28
Партія Соціального Захисту	20	0,26
Партія „Національно-демократичне об'єднання „Україна”	19	0,25
Конгрес Українських Націоналістів	19	0,25
Українська республіканська партія „Собор”	17	0,22
Українська Національна Консервативна партія	16	0,21
Партія вільних селян і підприємців України	16	0,21
Політична партія „Україна Соборна”	15	0,20
Слов'янська партія	14	0,18
Партія Християнсько-Демократичний Союз	14	0,18
Політична партія „Всеукраїнське об'єднання „Центр”	14	0,18
Партія „Солідарність жінок України”	12	0,16

Вибори до Верховної Ради України 2006 року

Продовження таблиці 6.6

Партія „Соціал-Демократичний Союз” (СДС)	11	0,14
Політична партія „Партія Здоров’я”	10	0,13
Політична партія „Вітчизна”	9	0,12
Всеукраїнське політичне об’єднання „Єдина Родина”	9	0,12
Соціал-демократична партія України	8	0,11

Стать

чоловіків	6144	80,90
жінок	1451	19,10

Вік

від 41 до 50 років	2397	31,56
від 51 до 60 років	2283	30,06
від 31 до 40 років	1345	17,71
від 21 до 30 років	870	11,45
від 61 до 70 років	637	8,39
від 71 до 80 років	60	0,79
від 81 до 90 років	2	0,03
від 91 до 100 років	1	0,01

Освіта

вища	6906	90,93
середня	302	3,98
базова вища	212	2,79
середня спеціальна	140	1,84
незакінчена вища	35	0,46

Учене звання

усього мають учені звання (учені звання), у тому числі:	408	5,37
професор	183	2,41
доцент	201	2,65
старший науковий співробітник	8	0,11

Члени Національної академії наук України та галузевих академій наук

академік Національної академії наук України	14	0,18
академік Академії правових наук України	9	0,12
академік Української академії аграрних наук	8	0,11
академік Академії медичних наук України	4	0,05
академік Академії мистецтв України	2	0,03
член-кореспондент Національної академії наук України	9	0,12
член-кореспондент Академії медичних наук України	5	0,07
член-кореспондент Академії правових наук України	3	0,04
член-кореспондент Академії педагогічних наук України	2	0,03

Науковий ступінь

усього мають науковий ступінь (наукові ступені)	771	10,15
кандидат наук	609	8,02
доктор наук	213	2,80

у тому числі:

доктор економічних наук	52	0,68
доктор технічних наук	32	0,42
доктор медичних наук	30	0,39
доктор філософських наук	21	0,28
доктор юридичних наук	15	0,20
доктор історичних наук	12	0,16
доктор політичних наук	10	0,13
доктор педагогічних наук	8	0,11
доктор фізико-математичних наук	8	0,11

РОЗДІЛ 6. ВИСУВАННЯ ТА РЕЄСТРАЦІЯ КАНДИДАТІВ У НАРОДНІ ДЕПУТАТИ

Продовження таблиці 6.6

доктор сільськогосподарських наук	7	0,09
доктор філологічних наук	6	0,08
доктор біологічних наук	4	0,05
доктор соціологічних наук	2	0,03
доктор геолого-мінералогічних наук	1	0,01
доктор богословія	1	0,01
доктор ветеринарних наук	1	0,01
доктор географічних наук	1	0,01
доктор мистецтвознавства	1	0,01
доктор наук з державного управління	1	0,01
доктор фармацевтичних наук	1	0,01
доктор економічних наук	52	0,68
кандидат економічних наук	162	2,13
кандидат технічних наук	101	1,33
кандидат юридичних наук	61	0,80
кандидат історичних наук	56	0,74
кандидат медичних наук	45	0,59
кандидат фізико-математичних наук	31	0,41
кандидат педагогічних наук	29	0,38
кандидат сільськогосподарських наук	27	0,36
кандидат філософських наук	23	0,30
кандидат філологічних наук	16	0,21
кандидат біологічних наук	13	0,17
кандидат наук з державного управління	12	0,16
кандидат політичних наук	11	0,14
кандидат мистецтвознавства	5	0,07
кандидат соціологічних наук	4	0,05
кандидат богословія	2	0,03
кандидат ветеринарних наук	2	0,03
кандидат військових наук	2	0,03
кандидат географічних наук	2	0,03
кандидат психологічних наук	2	0,03
кандидат геолого-мінералогічних наук	1	0,01
кандидат наук з фізичного виховання і спорту	1	0,01
кандидат хімічних наук	1	0,01

Посада, заняття

працівники ПП, ТОВ та АТ	2192	28,86
пенсіонери	678	8,93
працівники освіти	639	8,41
тимчасово не працюючі	580	7,64
керівники та працівники державних підприємств і установ	410	5,40
народні депутати України	385	5,07
працівники підприємств і установ	363	4,78
помічники-консультанти народних депутатів України	267	3,52
працівники громадських об'єднань і організацій	255	3,36
працівники партій та їх регіональних організацій	222	2,92
працівники державних адміністрацій	214	2,82
працівники охорони здоров'я	191	2,51
адвокати, юристи	141	1,86
працівники рад усіх рівнів	133	1,75
працівники засобів масової інформації	109	1,44
студенти, аспіранти	91	1,20
працівники банківських установ	88	1,16
керівники партій та їх регіональних організацій	69	0,91

Вибори до Верховної Ради України 2006 року

Продовження таблиці 6.6

працівники науково-дослідних інститутів	67	0,88
працівники міністерств і відомств	57	0,75
працівники профспілок і комітетів	52	0,68
працівники культури	47	0,62
голови районних державних адміністрацій	44	0,58
керівники рад усіх рівнів	43	0,57
працівники фізичної культури, спорту і туризму	41	0,54
фермери	31	0,41
робітники	28	0,37
міські голови	24	0,32
працівники Апарату Верховної Ради України	21	0,28
перші керівники міністерств і відомств	15	0,20
депутати рад усіх рівнів	13	0,17
працівники державних податкових адміністрацій	12	0,16
працівники Адміністрації Президента України	12	0,16
керівники колективних сільськогосподарських підприємств	11	0,14
служителі культу	10	0,13
сільські голови	10	0,13
працівники національної та галузевих академій наук	8	0,11
працівники правоохоронних органів	7	0,09
голови обласних рад	7	0,09
військовослужбовці	6	0,08
голови обласних державних адміністрацій	2	0,03

Професія за освітою:

інженери	1703	22,42
фахівці освіти	1043	13,73
економісти, бухгалтери, аудитори	982	12,93
юристи	834	10,98
фахівці сільськогосподарських професій	410	5,40
соціологи, історики, психологи, політологи	350	4,61
медики	349	4,60
військові фахівці	270	3,55
фахівці менеджменту	252	3,32
техніки, технологи	175	2,30
фахівці культури і мистецтва	164	2,16
хіміки, фізики, математики	143	1,88
не має професії за освітою	117	1,54
робітничі професії	112	1,47
фахівці засобів масової інформації	103	1,36
фахівці гірничих професій	102	1,34
фахівці транспорту	92	1,21
фахівці торгівлі та побутового обслуговування	78	1,03
архітектори, будівельники	58	0,76
фахівці харчової і легкої промисловості	50	0,66
енергетики, металурги, машинобудівники	45	0,59
екологи, біологи	42	0,55
фахівці лісового господарства	32	0,42
фахівці з електроніки, обчислювальної техніки	24	0,32
електротехніки, приладобудівники	24	0,32
фахівці радіотехніки і зв'язку	18	0,24
гідрологи, геологи, метеорологи, геодезисти	13	0,17
служителі культу	6	0,08
інші професії	4	0,05

ПЕРЕДВИБОРНА АГІТАЦІЯ

Поняття та суб'єкти передвиборної агітації, строки її проведення

Передвиборна агітація є одним із найважливіших моментів усього виборчого процесу, основою виборчої кампанії будь-якої політичної партії (виборчого блоку політичних партій) – суб'єкта виборчого процесу та кандидатів у народні депутати України, зареєстрованих Центральною виборчою комісією. Саме завдяки передвиборній агітації громадяни можуть дізнатися про політичні програми партій (блоків), особисті, ділові, моральні якості кандидатів у депутати, про їхні дії, наміри, здобутки тощо, на підставі чого формують та виявляють свою волю в день голосування. Від ефективності передвиборної агітації значною мірою залежать результати виборів у цілому.

Законом України „Про вибори народних депутатів України” (далі – Закон) доволі детально регламентується проведення передвиборної агітації як етапу виборчого процесу. Розділ VIII Закону розкриває поняття передвиборної агітації, встановлює строки, засоби і форми її проведення, порядок використання засобів масової інформації різних видів, заборони та обмеження щодо ведення передвиборної агітації тощо.

Разом з тим, деякі положення Закону виявилися неоднозначними, при їх застосуванні у суб'єктів виборчого процесу та засобів масової інформації виникали певні труднощі.

Уже з самого поняття „передвиборна агітація” випливає, що агітація, здійснювана відповідними суб'єктами виборчого процесу, є обмеженою у строках її проведення¹.

Частиною першою статті 65 Закону встановлено, що партія (блок), кандидати у депутати мають право розпочати свою передвиборну агітацію з моменту прийняття Центральною виборчою комісією рішення про реєстрацію кандидатів у депутати, включених до виборчого списку партії (блоку), тобто вже в день прийняття відповідного рішення Центральною виборчою комісією, але після його прийняття. Для порівняння, під час виборчого процесу з виборів Президента України 2004 року розпочинати проведення передвиборної агітації кандидату на пост Президента України дозволялося тільки наступного дня після його реєстрації Центральною виборчою комісією.

Таким чином, фактична тривалість проведення передвиборної агітації для кожної партії (блоку) – суб'єкта виборчого процесу та відповідних кандидатів у депутати може бути різною і залежить від моменту реєстрації Центральною виборчою комісією кандидатів у депутати, включених до виборчого списку партії (блоку). У свою чергу, цей момент значною мірою залежить від часу проведення партійного або міжпартійного з'їзду (зборів, конференції) та висування кандидатів у депутати в межах строку, передбаченого частиною другою статті 55 Закону, належного оформлення та своєчасного подання до Центральної виборчої комісії всіх документів, необхідних для реєстрації кандидатів у депутати, строків прийняття відповідного рішення Центральною виборчою комісією (частини друга, шоста статті 61, частина третя статті 62 Закону).

По своїй суті положення частини першої статті 65 Закону хоч і не напругу, але встановлюють заборону проводити передвиборну агітацію партіями (блоками), кандидатами у депутати в період між початком виборчого процесу (за сто двадцять днів до дня чергових виборів або з дня, наступного після дня опублікування Указу Президента України про дострокове припинення повноважень Верховної Ради України – для позачергових виборів) та моментом реєстрації Центральною виборчою комісією відповідних кандидатів у депутати, включених до виборчого списку партії (блоку).

Необхідно звернути увагу, що положення Закону регламентують саме передвиборну агітацію, тобто агітацію, що ведеться під час виборчого процесу. Тому будь-яка політична реклама, інші дії агітаційного характеру, які хоч і відповідають визначеним Законом формам і засобам передвиборної агітації, підпадають під встановлені ним заборони чи обмеження, але здійснюються до початку виборчого процесу або після його завершення, знаходяться поза межами передвиборної агітації, тобто не є предметом регулювання Закону. Вбачається, що така політична реклама регламентується загальними нормами Закону України „Про рекламу”.

На відміну від частини першої, що встановлює момент початку передвиборної агітації, який може бути індивідуальним для кожної партії (блоку) та відповідних кандидатів у депутати, частина друга статті 65 Закону визначає загальний для всіх термін закінчення передвиборної агітації. Передбачається, що проведення будь-яких заходів передвиборної агітації повинно бути закінчено о 24 годині останньої п'ятниці перед днем виборів, тобто за добу до дня виборів.

У такий спосіб встановлюється своєрідний мораторій на проведення агітаційних заходів у день, що

¹ Науково-практичний коментар Закону України „Про вибори народних депутатів України” / За ред. Ю. Б. Ключковського. – К.: Парламентське видавництво, 2006. – С. 342–366.

безпосередньо передують дню голосування, та в день виборів. Встановлення цієї норми мало на меті дати можливість виборцю самостійно, без будь-якого агітаційного впливу, осмислити всю отриману інформацію та прийняти свідоме і вольове рішення щодо голосування за ту чи іншу партію (блок) – суб'єкта виборчого процесу. Законодавець виходив із загальноприйнятого положення про те, що одного дня (фактично цим днем є субота, що передують дню виборів) цілком достатньо для самостійного прийняття рішення виборцем. Такий обмежений часовий строк передбачений у виборчих законах багатьох країн світу і повинен забезпечити вільне волевиявлення громадян під час голосування.

З 24 години останньої п'ятниці, що передують дню виборів, передбачено зняття передвиборних агітаційних матеріалів відповідними службами місцевих органів виконавчої влади та органів місцевого самоврядування (частина двадцять четверта статті 71 Закону).

Частиною третьою статті 65 Закону доповнено та конкретизовано попередню норму – прямо встановлено заборону проведення передвиборної агітації в день виборів та в день, що передують дню виборів. Зважаючи на різноманіття форм і засобів ведення передвиборної агітації, Законом конкретизовано, які саме дії забороняються з часу припинення передвиборної агітації. При цьому законодавець окремо акцентує увагу на забороні проведення напередодні виборів та в день виборів масових акцій (зборів, мітингів, походів, демонстрацій, пікетів тощо) від імені партії (блоку) – суб'єкта виборчого процесу, розповсюдження агітаційних матеріалів, а також публічні оголошення про підтримку партією (блоком) чи окремими кандидатами у депутати проведення концертів, вистав, спортивних змагань, демонстрації фільмів та телепередач чи інших публічних заходів. Включення цієї норми значною мірою зумовлено проблемною практикою проведення виборів Президента України 2004 року і покликано встановити чіткий максимально можливий перелік форм та засобів передвиборної агітації, заборонених в день виборів та день, що йому передують.

Ці положення доповнюються та уточнюються відповідними законодавчими обмеженнями, встановленими частиною двадцять четвертою статті 71 Закону. Зокрема, у цей період забороняються проведення агітаційних заходів, розповсюдження передвиборних агітаційних матеріалів у засобах масової інформації, демонстрація агітаційних фільмів чи кліпів, розповсюдження виборчих листівок, плакатів, інших друкованих агітаційних матеріалів чи друкованих видань, в яких розміщено матеріали передвиборної агітації, публічні заклики голосувати за чи проти партій (блоків) – суб'єктів виборчого процесу або публічна оцінка діяльності цих партій (блоків) чи кандидатів у депутати.

Згідно з частиною двадцять п'ятою статті 71 Закону забороняється оприлюднення в день виборів результатів опитування виборців щодо їх волевиявлення під час голосування до його закінчення.

Частиною двадцятьою статті 71 Закону передбачено, що протягом останніх п'ятнадцяти днів перед днем виборів забороняється поширювати інформацію про результати опитувань громадської думки щодо партій (блоків) – суб'єктів виборчого процесу.

Слід зауважити, що дозволяється оприлюднення в засобах масової інформації в останній день перед днем виборів у порядку, визначеному частиною дванадцятьою статті 71 Закону, відповіді на інформацію, яку партія (блок) – суб'єкт виборчого процесу чи кандидат у депутати вважають недостовірною. Така відповідь не вважається формою передвиборної агітації, проте вона не повинна містити прямих закликів до голосування за або проти певної партії (блоку).

У разі проведення партією (блоком), кандидатом у депутати передвиборної агітації під час виборчого процесу поза строками, встановленими статтею 65 Закону, Центральна виборча комісія оголошує партії (блоку) або окремому кандидату у депутати попередження, що оприлюднюється в загальнодержавних засобах масової інформації (пункт 5 частини четвертої статті 64 Закону). При цьому повторне вчинення кандидатом у депутати аналогічного діяння є підставою для скасування реєстрації такого кандидата з виключенням його з виборчого списку відповідної партії чи блоку (пункт 10 частини першої статті 64 Закону).

Статтею 66 Закону визначено поняття, основні форми і засоби передвиборної агітації, джерела покриття витрат на її проведення, основні умови проведення публічних заходів передвиборної агітації, обов'язки органів виконавчої влади та органів місцевого самоврядування, окружних виборчих комісій щодо сприяння у цьому процесі партіям (блокам) – суб'єктам виборчого процесу та кандидатам у депутати.

У Законі зі змінами, внесеними Законом України „Про внесення змін до деяких законодавчих актів України щодо сприяння реалізації виборчих прав громадянами, забезпечення свободи політичних дебатів, неупередженого ставлення засобів масової інформації до кандидатів у депутати, партій (блоків) – суб'єктів виборчого процесу” від 17 листопада 2005 року, вперше на законодавчому рівні визначено поняття „передвиборна агітація”.

Відповідно до частини першої статті 66 Закону *передвиборною агітацією* вважається здійснення будь-якої діяльності з метою спонукання виборців голосувати за або проти певного суб'єкта виборчого

РОЗДІЛ 7. ПЕРЕДВИБОРНА АГІТАЦІЯ

го процесу. Сутність та зміст цього поняття більш повно розкривається через засоби і форми передвибірної агітації та уточнюється через встановлення відповідних заборон та обмежень на її проведення.

Необхідно зауважити, що закріплене в Законі визначення передвибірної агітації є дещо невдалим як з теоретичної, так і з практичної точок зору. Так, у ньому зазначається, зокрема, що метою передвибірної агітації є спонукання виборців голосувати за або проти певного суб'єкта виборчого процесу, тобто об'єктом агітації визнається „певний суб'єкт виборчого процесу”.

Відповідно до статті 12 Закону суб'єктами виборчого процесу є: виборець, виборча комісія, утворена відповідно до Закону або Закону України „Про Центральну виборчу комісію”, партія (блок), що висунула кандидатів у депутати, кандидат у депутати, зареєстрований у порядку, встановленому Законом, офіційний спостерігач від партії (блоку) – суб'єкта виборчого процесу.

Дещо спірним є це питання щодо кандидатів у депутати, які зареєстровані у порядку, встановленому Законом. Так, кандидати в депутати є активними учасниками передвибірної агітації, більше того – в деяких статтях Закону йдеться про передвибірну агітацію на користь окремих кандидатів у депутати. Разом з тим, під час виборів голосування відбувається не за конкретних кандидатів у депутати, а одночасно за всіх кандидатів у депутати, включених до виборчого списку тієї чи іншої партії (блоку). Право висунування кандидатів у депутати, що належить громадянам України, реалізовується ними тільки через партії (блоки). Врешті – голосування відбувається саме за відповідну партію (блок). З огляду на це тільки партія (блок), яка висунула кандидатів у депутати, може бути кінцевим об'єктом передвибірної агітації.

Разом з тим, невключення кандидатів у депутати до обсягу цього поняття означатиме необмежені можливості агітації за або проти окремих кандидатів, включених до виборчого списку тієї чи іншої партії (блоку). У свою чергу, агітація за кандидата у депутати, включеного до виборчого списку певної партії, фактично є агітацією за цю партію. Тому кандидата у депутати теж слід вважати об'єктом передвибірної агітації, але тільки опосередкованою – кінцевою метою такої агітації є спонукання до голосування за відповідну партію (блок).

Таким чином, термін „суб'єкт виборчого процесу”, який використовується при визначенні поняття передвибірної агітації, слід розглядати у системному зв'язку з іншими положеннями Закону. З огляду на це до обсягу цього терміну слід включати не всіх суб'єктів виборчого процесу, визначених статтею 12 Закону, а тільки партії (блоки), що висунули кандидатів у депутати, та кандидатів у депутати, зареєстрованих у порядку, встановленому Законом.

Окрім того, закріплення у Законі визначення поняття „передвибірна агітація” породжувало і значні практичні труднощі в силу його неоднозначності, недостатньої чіткості та формальної визначеності.

Було б доцільно законодавчо визначити критерії, за якими слід встановлювати, коли та чи інша діяльність має на меті спонукання виборців голосувати за або проти певного суб'єкта виборчого процесу, а коли – ні.

Адже фактично будь-яка поява представника партії (блоку) – суб'єкта виборчого процесу чи кандидата у депутати в ефірі телерадіоорганізації чи на шпальтах газети може спонукати виборців голосувати за чи проти відповідного суб'єкта виборчого процесу, а тому – вважатися передвибірною агітацією. З іншого боку – такий підхід значно обмежив би можливості засобів масової інформації всебічно висвітлювати перебіг виборчого процесу.

Передвибірна агітація повинна відповідати основним засадам і принципам виборчого процесу, зокрема принципу законності та заборони незаконного втручання будь-кого у цей процес, політичного плюралізму, публічності та відкритості, свободи передвибірної агітації, рівних можливостей доступу всіх кандидатів і партій (блоків) – суб'єктів виборчого процесу до засобів масової інформації, неупередженості органів виконавчої влади, органів місцевого самоврядування, судів, підприємств, закладів, установ і організацій, їх керівників, інших посадових і службових осіб до партій (блоків) – суб'єктів виборчого процесу, кандидатів у депутати.

Суб'єктами передвибірної агітації є громадяни України та їх об'єднання, насамперед, партії (блоки) – суб'єкти виборчого процесу, а також кандидати у депутати, уповноважені особи партій (блоків).

Однією з ознак передвибірної агітації є її публічний характер, тобто охоплення агітаційними заходами широкого, невизначеного кола осіб. У цьому процесі, окрім самих кандидатів у депутати, партій (блоків) – суб'єктів виборчого процесу, широко задіяні в якості безпосередніх учасників також і засоби масової інформації, статус яких є предметом регулювання спеціальних законодавчих актів, зокрема Законів України „Про друковані засоби масової інформації (пресу) в Україні”, „Про телебачення і радіомовлення” та інших. Разом з тим, публічний характер не слід вважати обов'язковою ознакою передвибірної агітації – приватна розмова з метою схилити опонента голосувати за ту чи іншу партію (блок) теж є передвибірною агітацією.

До передвиборної агітації не належать дії, спрямовані на спонукання виборців брати чи не брати участі у голосуванні, незважаючи на їх мотивування.

Форми та засоби проведення передвиборної агітації

Частиною першою статті 66 Закону дозволено проведення передвиборної агітації у будь-яких формах і будь-якими засобами, що не суперечать Конституції України та законам України. Це одна з основних передумов реалізації принципу вільних виборів (стаття 6 Закону). Таким чином, суб'єкти виборчого процесу заохочуються Законом до активної участі у передвиборній агітації, що, у свою чергу, сприяє формуванню і вираженню політичної волі виборців.

Конкретні форми передвиборної агітації визначаються в частині другій, а засоби – в третьому реченні частини першої статті 66 Закону. При цьому перелік цих форм та засобів не є вичерпним. Принциповою є лише несуперечність їх Конституції та законам України.

Встановлення того, чи не суперечать ті чи інші форми і засоби проведення передвиборної агітації Конституції України та законам України, покладається на виборчі комісії, Національну раду України з питань телебачення та радіомовлення (частина одинадцята статті 71), а також на відповідні правоохоронні органи, яким у випадках, передбачених Законом, надсилаються скарги, заяви, що надходять до виборчих комісій (частина двадцять сьома статті 71 Закону). Остаточне рішення з цього питання повинен приймати суд.

При встановленні відповідності застосованих форм і засобів передвиборної агітації Конституції України та законам України слід виходити не так з формального, як із сутнісного критерію. Адже очевидно, що ні в Конституції, ні в законах України не визначаються як неприйнятні конкретні форми передвиборної агітації. Ці законодавчі акти можуть закріплювати лише загальні обмеження.

Так, відповідно до частини третьої статті 34 Конституції України здійснення права вільно збирати, зберігати, використовувати і поширювати інформацію може бути обмежене законом в інтересах національної безпеки, територіальної цілісності або громадського порядку з метою запобігання заворушенням чи злочинам, для охорони здоров'я населення, для захисту репутації або прав інших людей, для запобігання розголошенню інформації, одержаної конфіденційно, або для підтримання авторитету і неупередженості правосуддя.

Згідно з частиною другою статті 9 Закону України „Про інформацію” реалізація права на інформацію громадянами, юридичними особами і державою не повинна порушувати громадянські, політичні, економічні, соціальні, духовні, екологічні та інші права, свободи і законні інтереси інших громадян, права та інтереси юридичних осіб.

Стаття 46 Закону України „Про інформацію” передбачає, що інформація не може бути використана для закликів до повалення конституційного ладу, порушення територіальної цілісності України, пропаганди війни, насильства, жорстокості, розпалювання расової, національної, релігійної ворожнечі, вчинення терористичних актів, посягання на права і свободи людини; не підлягають розголошенню відомості, що становлять державну або іншу передбачену законодавством таємницю, та відомості, що стосуються лікарської таємниці, грошових вкладів, прибутків від підприємницької діяльності, усиновлення (удочеріння), листування, телефонних розмов і телеграфних повідомлень, крім випадків, передбачених законом.

Законом України „Про друковані засоби масової інформації (пресу) в Україні” встановлено додаткові обмеження. Так, відповідно до частини першої статті 3 цього Закону друковані засоби масової інформації в Україні не можуть бути використані для:

- поширення відомостей, розголошення яких забороняється статтею 46 Закону України „Про інформацію”;
- закликів до захоплення влади, насильницької зміни конституційного ладу або порушення територіальної цілісності України;
- пропаганди війни, насильства та жорстокості;
- розпалювання расової, національної, релігійної ворожнечі;
- розповсюдження порнографії, а також з метою вчинення терористичних актів та інших кримінально караних діянь.

Подібний підхід закріплено і в статті 2 Закону України „Про телебачення і радіомовлення”, частина друга якої передбачає, що телерадіоорганізації не мають права у своїх програмах розголошувати дані, що становлять державну таємницю або іншу таємницю, яка охороняється законодавством, закликаючи до насильницької зміни або повалення існуючого державного і суспільного ладу, порушення територіальної цілісності України, вести пропаганду війни, насильства і жорстокості; розпалювання расо-

РОЗДІЛ 7. ПЕРЕДВИБОРНА АГІТАЦІЯ

вої, національної, релігійної ворожнечі, поширювати порнографію або іншу інформацію, яка підриває суспільну мораль або підбурює до правопорушень, принижує честь і гідність людини.

Згідно зі статтею 2 Закону України „Про захист суспільної моралі” забороняється виробництво та розповсюдження продукції, яка:

- пропагує війну, національну та релігійну ворожнечу, зміну шляхом насильства конституційного ладу або порушення територіальної цілісності України;
- пропагує фашизм та неофашизм;
- принижує або ображає націю чи особистість за національною ознакою;
- пропагує бузувірство, блюзнірство, неповагу до національних і релігійних святинь;
- принижує особистість, є проявом знуцання з приводу фізичних вад (каліцтва), з душевнохворих, літніх людей;
- пропагує невігластво, неповагу до батьків;
- пропагує наркоманію, токсикоманію, алкоголізм, тютюнопаління та інші шкідливі звички.

Статтею 34 Конституції України визначено, що кожному гарантується право на свободу думки і слова, на вільне вираження своїх поглядів і переконань, що кожен має право вільно збирати, зберігати, використовувати і поширювати інформацію усно, письмово або в інший спосіб – на свій вибір.

З огляду на цю конституційну норму третім реченням частини першої статті 66 Закону визначено, що громадяни України мають право вільно і всебічно обговорювати передвиборні програми партій (блоків), політичні, ділові та особисті якості кандидатів у депутати, вести агітацію за або проти партій (блоків), кандидатів у депутати.

Фактично це положення можна вважати нормативним розмежуванням понять „форми” і „засоби” передвиборної агітації. В той час як основні форми передвиборної агітації закріплено в частині другій цієї статті, тут визначаються основні засоби її ведення, а саме:

- 1) вільне і всебічне обговорення громадянами України передвиборних програм партій (блоків), політичних, ділових та особистих якостей кандидатів у депутати;
- 2) проведення агітації за або проти партій (блоків), кандидатів у депутати.

Зазначені засоби ведення передвиборної агітації можуть використовуватися громадянами України з їх власної ініціативи, однак без права використання власних коштів.

Під **засобами передвиборної агітації** слід розуміти технічні чи інші можливості, за допомогою яких здійснюється поширення інформації в рамках тієї чи іншої форми передвиборної агітації.

Під **формами передвиборної агітації** слід розуміти способи поширення інформації, що використовуються суб'єктами виборчого процесу з метою спонукання виборців до голосування за той чи інший виборчий список кандидатів у депутати від партії (блоку) або проти нього.

Ведення агітації за або проти передбачає можливість формами і засобами, не забороненими Конституцією України та законами України, спонукати виборців до голосування за той чи інший виборчий список кандидатів у депутати (позитивна агітація), або схилити до думки щодо недоцільності голосування за той чи інший виборчий список (негативна агітація).

Окрім обмеження щодо участі певних категорій громадян України у проведенні передвиборної агітації визначено статтею 71 Закону.

У частині другій статті 66 Закону законодавець зробив спробу максимально повно закріпити перелік можливих форм проведення передвиборної агітації. Порівняно з виборчим законодавством, яке діяло до прийняття цієї редакції Закону, окремо виділено шість принципово нових форм передвиборної агітації.

Передвиборна агітація проводиться у різних формах. Основна вимога до них – щоб вони не суперечили Конституції та законам України. До форм передвиборної агітації частиною другою статті 66 Закону віднесено форми, описані нижче.

1. *Проведення зборів громадян, інших зустрічей з виборцями.*

2. *Проведення мітингів, походів, демонстрацій, пікетів.*

Проведення зборів громадян, мітингів, походів, демонстрацій – форма прямого народовладдя, яка забезпечує реалізацію політичних прав громадян.

На сьогодні в Україні на законодавчому рівні передбачається проведення зборів громадян за місцем їх проживання та зборів громадян з метою утворення ініціативних груп для реалізації права вимоги проведення референдумів. Порядок проведення зборів громадян визначається Конституцією України, Законами України „Про всеукраїнський та місцеві референдуми”, „Про місцеве самоврядування в Україні”, Положенням про загальні збори громадян за місцем проживання в Україні, затвердженим постановою Верховної Ради України від 17 грудня 1993 року № 3748-ХІІ. Разом з тим, зазначені нормативно-правові акти, що регламентують проведення зборів громадян, окрім Конституції України, в

силу їх специфіки не можуть бути застосовані до проведення зборів громадян як форми передвиборної агітації в розумінні Закону.

У свою чергу, Законом не визначено порядку проведення зборів громадян. Очевидно допускається їх організація в довільному порядку і проведення в будь-якій формі з урахуванням існуючих законодавчих обмежень.

Вбачається, що збори громадян можуть проводитися як за участю кандидатів у депутати, уповноважених представників партій (блоків) – суб'єктів виборчого процесу, так і без неї – з власної ініціативи громадян. При цьому в будь-якому випадку неприпустимим є використання власних коштів громадян для організації таких зборів. Якщо збори громадян організовуються без участі кандидатів у депутати або уповноважених представників партій (блоків) – суб'єктів виборчого процесу, з власної ініціативи громадян, їх можна віднести до однієї з форм передвиборної агітації тільки у разі, якщо в ході їх проведення матиме місце спонукання виборців голосувати „за” чи „проти” певного суб'єкта виборчого процесу.

Проведення інших зустрічей з виборцями можливо в будь-якій формі і в будь-який спосіб, що не заборонені Конституцією та законами України. На відміну від зборів громадян, проведення зустрічей з виборцями як форма передвиборної агітації передбачає обов'язкову участь кандидатів у депутати або уповноважених представників партій (блоків) – суб'єктів виборчого процесу.

У разі проведення передвиборної агітації у формі зборів, мітингів, походів і демонстрацій слід враховувати положення статті 39 Конституції України, відповідно до якої громадяни мають право збиратися мирно, без зброї і проводити збори, мітинги, походи і демонстрації, про проведення яких завчасно сповіщаються органи виконавчої влади чи органи місцевого самоврядування (частина перша). Обмеження щодо реалізації цього права може встановлюватися судом відповідно до закону і лише в інтересах національної безпеки та громадського порядку – з метою запобігання заворушенням чи злочинам, для охорони здоров'я населення або захисту прав і свобод інших людей (частина друга).

Як зазначається в Рішенні Конституційного Суду України у справі щодо завчасного сповіщення про мирні зібрання від 19 квітня 2001 року № 4-рп/2001, положення частини першої статті 39 Конституції України щодо завчасного сповіщення органів виконавчої влади чи органів місцевого самоврядування про проведення зборів, мітингів, походів і демонстрацій слід розуміти так, що організатори таких мирних зібрань мають сповістити зазначені органи про проведення цих заходів заздалегідь, тобто у прийнятні строки, що передують даті їх проведення. Ці строки не повинні обмежувати передбачене статтею 39 Конституції України право громадян, а мають служити його гарантією і водночас надавати можливість відповідним органам виконавчої влади чи органам місцевого самоврядування вжити заходів щодо безперешкодного проведення громадянами зборів, мітингів, походів і демонстрацій, забезпечення громадського порядку, прав і свобод інших людей.

Встановлені Конституцією України загальні обмеження та процедури щодо проведення зборів, мітингів, походів та демонстрацій повинні бути виконані і під час передвиборної агітації.

Закон розвиває конституційні положення, доповнюючи передбачені в статті 39 Конституції України способи здійснення права на збори та маніфестації ще й такою формою, як проведення пікетів.

Пікетування – це спосіб публічного вираження колективної або індивідуальної позиції (підтримки, солідарності, протесту) шляхом розташування громадян біля певного об'єкта з використанням плакатів, транспарантів чи інших засобів наочної агітації. Пікети – як правило, невеликі групи людей, які розташовуються (сидять, стоять) біля об'єкта пікетування або рухаються навколо нього. Особливим видом пікету можна вважати наметове містечко.

Здійснення передвиборної агітації у формі проведення зборів, мітингів, походів, демонстрацій, пікетів забезпечується наданням громадянам та їх організаціям громадських приміщень, вулиць, майданів, можливості широко розповсюджувати відповідну інформацію, використовувати для цього пресу, телебачення і радіо.

3. Проведення публічних дебатів, дискусій, „круглих столів”, прес-конференцій стосовно положень передвиборних програм та політичної діяльності партій (блоків) – суб'єктів виборчого процесу чи кандидатів у депутати.

Для того, щоб зазначені заходи набули форм передвиборної агітації, вони повинні носити публічний характер. Публічність таких заходів передбачає їх відкритий, масовий (участь значної кількості осіб) характер, вільне розповсюдження інформації про дату, час, місце та мету їх проведення.

Необхідно також звернути увагу на ту обставину, що предметом обговорення на таких заходах можуть бути:

- положення передвиборних програм партій (блоків) – суб'єктів виборчого процесу;
- політична діяльність партій (блоків) – суб'єктів виборчого процесу;
- політична діяльність кандидатів у депутати.

РОЗДІЛ 7. ПЕРЕДВИБОРНА АГІТАЦІЯ

При цьому, оскільки не обумовлено інше, така політична діяльність може (могла) мати місце як у період виборчого процесу, так і поза його межами.

4. Оприлюднення в друкованих та аудіовізуальних (електронних) засобах масової інформації політичної реклами, виступів, інтерв'ю, нарисів, відеофільмів, аудіо- та відеокліпів, інших публікацій та повідомлень.

Законом однозначно вирішено питання співвідношення понять „передвиборна агітація” та „політична реклама”, чітко визначено останню як одну із форм передвиборної агітації. Зміст та сутність поняття „політична реклама” безпосередньо визначені в частині третій статті 66 Закону.

Виступ – особисте звернення суб'єктів проведення передвиборної агітації до виборців через засоби масової інформації, основним змістом якого є викладення передвиборної програми партії (блоку).

Інтерв'ю – відповіді кандидатів у депутати, уповноважених осіб партій (блоків) на запитання, поставлені журналістами.

Нарис – аудіовізуальний або друкований твір, що складається з невеликої кількості епізодів та поширюється засобами масової інформації.

Відеофільм – аудіовізуальний твір кінематографії, що складається з епізодів, поєднаних між собою творчим задумом і зображувальними засобами, та є результатом спільної діяльності його авторів, виконавців і виробників; при цьому зображення фіксується на відеокасетах (стаття 3 Закону України „Про кінематографію”).

Інші публікації та повідомлення – газетні статті та інші повідомлення, поширювані через друковані та аудіовізуальні засоби масової інформації в спосіб та у формі, не заборонених законом, в яких у той чи інший спосіб висвітлюється діяльність кандидатів у депутати, партії (блоку), яка висунула кандидатів, з метою схилити виборців голосувати за відповідний виборчий список.

5. Розповсюдження виборчих листівок, плакатів та інших друкованих агітаційних матеріалів чи друкованих видань, в яких розміщено матеріали передвиборної агітації.

Термін розповсюдження в даному випадку передбачає наявність фактів передачі друкованих агітаційних матеріалів чи видань іншим особам або розміщення їх у загальнодоступних місцях. Таке розповсюдження може здійснюватися шляхом роздавання або розклеювання листівок, плакатів або друкованих видань, в яких містяться матеріали передвиборної агітації.

При цьому не має значення, на платній чи на безоплатній основі розповсюджуються такі матеріали – якщо друковані видання чи інші друковані агітаційні матеріали містять матеріали передвиборної агітації, то таке розповсюдження в будь-якому разі слід вважати формою передвиборної агітації.

6. Розміщення друкованих агітаційних матеріалів чи політичної реклами на носіях зовнішньої реклами.

Зовнішня реклама – реклама, що розміщується на спеціальних тимчасових і стаціонарних конструкціях, розташованих на відкритій місцевості, а також на зовнішніх поверхнях будинків, споруд, на елементах вуличного обладнання, над проїжджою частиною вулиць і доріг (стаття 1 Закону України „Про рекламу”). Порядок розміщення зовнішньої реклами регламентується Законом „Про рекламу” і Типовими правилами розміщення зовнішньої реклами, затвердженими постановою Кабінету Міністрів України від 29 грудня 2003 року № 2067, які можуть застосовуватися до регламентації цієї форми передвиборної агітації в частині, що не суперечить цьому Закону.

7. Проведення концертів, вистав, спортивних змагань, демонстрація фільмів та телепередач чи інших публічних заходів за підтримки партії (блоку) – суб'єкта виборчого процесу чи кандидата у депутати, а також оприлюднення інформації про таку підтримку.

Концерт – публічне виконання музичних, літературних чи інших творів за визначеною програмою.

Вистава – публічне виконання театральної постановки (стаття 1 Закону України „Про театри і театральну справу”).

Спортивні змагання – основна форма функціонування та вияву спорту, що спрямована на виявлення та уніфіковане порівняння досягнень людей в різних видах спорту, з офіційним визначенням переможців змагань (стаття 16 Закону України „Про фізичну культуру і спорт”).

Демонстрація фільму – діяльність, що полягає в показі фільму глядачам у призначених для цього приміщеннях (кінотеатрах, інших кіновидовищних закладах), на відеоустановках, а також каналами мовлення телебачення (стаття 3 Закону України „Про кінематографію”).

Під час проведення таких заходів не вимагається, щоб артисти чи актори агітували за ту чи іншу партію (блок). Для віднесення їх до форм передвиборної агітації достатня лише підтримка партією (блоком) – суб'єктом виборчого процесу чи кандидатом у депутати проведення таких заходів. При цьому форма такої підтримки Законом не визначена. Очевидно, це може бути як фінансова, так і будь-яка організаційна чи матеріально-технічна допомога. Визначальним у цьому відношенні буде акцентування уваги на самому факті такої підтримки.

У разі проведення концертів, вистав, спортивних змагань, демонстрації фільмів та телепередач чи інших публічних заходів за підтримки кандидата у депутати забороняється використання його власних коштів для цих цілей (частини четверта та шоста статті 66).

Окрім того, участь у концертах, виставах, спортивних змаганнях, інших публічних заходах, що проводяться на підтримку чи за підтримки партії (блоку) – суб'єкта виборчого процесу чи кандидата у депутати, забороняється іноземцям та особам без громадянства (пункт 1 частини першої статті 71 Закону).

Необхідно звернути увагу, що в цьому випадку йдеться лише про проведення зазначених публічних заходів за підтримки партії (блоку) – суб'єкта виборчого процесу чи кандидата у депутати. У разі якщо такі заходи проводяться *на підтримку* відповідних суб'єктів – це вже буде інша форма передвиборної агітації, передбачена пунктом 8 частини другої статті 66 Закону.

У розумінні Закону до передвиборної агітації віднесено не тільки проведення концертів, вистав, спортивних змагань, демонстрації фільмів та телепередач чи інших публічних заходів за підтримки партії (блоку) – суб'єкта виборчого процесу, але й оприлюднення інформації про факт такої підтримки. Практичне значення цієї норми полягає в тому, що включення інформації про підтримку до інформаційних програм (випусків новин) не допускається і вважатиметься порушенням частини сімнадцятої статті 71 Закону.

8. Публічні заклики голосувати за чи проти партій (блоків) – суб'єктів виборчого процесу або публічні оцінки діяльності цих партій (блоків) чи кандидатів у депутати.

Тут йдеться саме про публічні заклики або оцінки, тобто такі, що у відкритій формі через засоби масової інформації або безпосередньо адресуються значній кількості виборців. Заклики голосувати „за” чи „проти” конкретної партії (блоку) – суб'єкта виборчого процесу, адресовані конкретній особі під час приватної розмови, не є предметом регулювання цього пункту частини другої статті 66 Закону.

Публічні оцінки діяльності партій (блоків) – суб'єктів виборчого процесу чи кандидатів у депутати, в контексті цієї норми, можуть бути як позитивними, так і негативними.

9. Інші форми, що не суперечать Конституції України та законам України.

Перелік форм передвиборної агітації, встановлений частиною другою статті 66 Закону, не є вичерпним; допускається можливість проведення передвиборної агітації і в інших формах, якщо тільки вони не суперечать Конституції та законам України.

У розвиток окремих положень частини другої, у частині третій статті 66 Закону закріплено поняття „політична реклама”. Так, *політичною рекламою* визнається одна із форм передвиборної агітації, оплачена за рахунок коштів виборчих фондів партій (блоків), розміщена за допомогою рекламних засобів, яка спонукає виборців голосувати за або проти певного суб'єкта виборчого процесу.

Фактично це визначення ґрунтується на законодавчому визначенні поняття „передвиборна агітація”, але з такими специфічними відмінностями:

- це одна із форм передвиборної агітації;
- вона оплачується виключно за рахунок коштів виборчих фондів партій або блоків (передвиборна агітація може бути оплачена також за рахунок коштів Державного бюджету України, що виділяються на підготовку і проведення виборів);
- вона розміщується за допомогою рекламних засобів (відповідно до статті 1 Закону України „Про рекламу” *рекламні засоби* – засоби, що використовуються для доведення реклами до її споживача).

Наведене визначення доповнюється виділенням конкретних агітаційних форм, які відносяться до політичної реклами. Так, до політичної реклами належить:

- використання символіки або логотипів партій (блоків) – суб'єктів виборчого процесу (*логотип* – постійний словесний, образотворчий або об'ємний знак, комбінований з літерами, цифрами, словами або без них, що є емблемою партії (блоку) – суб'єкта виборчого процесу);
- повідомлення про підтримку партією (блоком) – суб'єктом виборчого процесу або кандидатом у депутати видовищних чи інших публічних заходів;
- привернення уваги до участі у видовищних чи інших публічних заходах партії (блоку) – суб'єкта виборчого процесу чи певних осіб як кандидатів у депутати.

Визначення поняття політичної реклами в Законі (з урахуванням його корегування Законом у редакції від 17 листопада 2005 року) – це перша спроба її законодавчого врегулювання. Інші законодавчі акти не містять визначення цього поняття, що значно ускладнює його використання. Проте регламентація політичної реклами Законом має обмежене в часі застосування – поширюється лише на період відповідного виборчого процесу.

Із закріпленням такого визначення, політична реклама на час виборчого процесу виведена із сфери загального регулювання Закону України „Про рекламу”. Політична реклама під час попередніх виборчих процесів розглядалася саме в такому аспекті. Такий підхід мав місце на виборах Президента

РОЗДІЛ 7. ПЕРЕДВИБОРНА АГІТАЦІЯ

України в 2004 році і позначався низкою недоліків та ускладнював застосування принципу рівності кандидатів у проведенні передвиборної агітації.

Необхідно зауважити, що запропоноване визначення не позбавлено окремих недоліків. Так, невдалим слід вважати формулювання „*певний суб'єкт виборчого процесу*”. Інший недолік щодо визначення поняття політичної реклами – недостатньо чітке її відмежування від інших форм передвиборної агітації, окремі з яких фактично підпадають під визначення політичної реклами (повідомлення про підтримку партією (блоком) – суб'єктом виборчого процесу або кандидатом у депутати видовищних чи інших публічних заходів є окремою формою передвиборної агітації, визначеною пунктом 7 частини другої статті 66 Закону).

Політичною рекламою, в розумінні Закону, є також антиреклама – інформація, покликана сформувати у суспільстві та у свідомості громадян негативне ставлення до відповідних суб'єктів виборчого процесу, створити їх негативний політичний імідж.

Відповідно до абзацу другої частини третьої статті 66 Закону час мовлення, відведений на політичну рекламу на радіо та телебаченні, не може перевищувати 20 відсотків фактичного обсягу мовлення протягом астрономічної доби телерадіоорганізацією будь-якої форми власності. З огляду на це фактичний час мовлення, відведений на політичну рекламу для кожної конкретної телерадіоорганізації, пропорційно залежить від обсягу мовлення цієї телерадіоорганізації протягом астрономічної доби.

При вирішенні питання про співвідношення політичної та комерційної реклами слід виходити з того, що політична реклама не підпадає під квотування комерційної реклами. Тобто максимально можлива двадцятивідсоткова квота політичної реклами повинна обчислюватися від фактичного обсягу мовлення телерадіоорганізації протягом астрономічної доби, а не від квоти комерційної реклами, встановленої Законом України „Про рекламу”. Такий висновок підтверджується частиною першою статті 13 цього Закону, якою передбачено, що час мовлення, відведений на рекламу, не може перевищувати 15 відсотків на кожну годину мовлення (без урахування часу, відведеного на політичну рекламу під час виборчого процесу) для телерадіоорганізацій будь-якої форми власності.

Абзацом третім частини третьої статті 66 Закону встановлено, що друкована площа, відведена на політичну рекламу впродовж виборчого процесу в друкованих засобах масової інформації, в тому числі рекламних, не може перевищувати 20 відсотків обсягу друкованої площі кожного номера видання чи додатка до нього. Аналогічна норма закріплена також у частині другій статті 14 Закону України „Про рекламу”, але з вказівкою на те, що таке обмеження не поширюється на друковані засоби масової інформації, засновниками яких є політичні партії. Виходячи з цього, можна зробити висновок, що політична реклама в друкованих засобах масової інформації підпадає під квотування комерційної реклами. При цьому необхідно зазначити, що відповідно до частини першої статті 14 Закону України „Про рекламу” обсяг реклами у друкованих засобах масової інформації визначається ними самостійно.

Виходячи із обмеження часу мовлення та друкованої площі, відведених на політичну рекламу, а також необхідності дотримання принципу рівних умов проведення передвиборної агітації, телерадіоорганізаціям та друкованим засобам масової інформації слід завчасно планувати порядок надання ефірного часу та друкованих площ на політичну рекламу відповідним суб'єктам виборчого процесу. Адже за відсутності чіткої, заздалегідь визначеної процедури засіб масової інформації, який надав ефірний час чи друковану площу одній партії (блоку) – суб'єкту виборчого процесу, може з технічних причин не мати можливості забезпечити аналогічні умови надання ефірного часу чи друкованої площі іншій партії (блоку) – суб'єкту виборчого процесу, що буде вважатися порушенням Закону.

При розгляді цього питання, виходячи із законодавчого визначення поняття політичної реклами, зокрема як форми передвиборної агітації, оплаченої за рахунок коштів виборчих фондів партій (блоків), можна дійти висновку:

- 1) передвиборна агітація, оплачена за рахунок коштів Державного бюджету України, що виділяються на підготовку та проведення виборів, не є політичною рекламою;
- 2) не є політичною рекламою також інші форми передвиборної агітації, які не охоплюються відповідним визначенням, закріпленим у частині третій статті 66 Закону.

Разом з тим, Закон визначає граничний час мовлення та обсяг друкованих площ у засобах масової інформації саме для політичної реклами, а не будь-яких форм передвиборної агітації. З огляду на це встановлена квота політичної реклами не поширюється на передвиборну агітацію, розміщену за бюджетні кошти, а також на інші форми передвиборної агітації, які не підпадають під законодавче визначення політичної реклами. При обліку ефірного часу або друкованих площ, відведених на політичну рекламу, такі матеріали не враховуються.

Частиною четвертою статті 66 Закону, якою розвинено та доповнено положення пункту 7 частини другої цієї статті, передбачено, що фінансова підтримка партією (блоком) – суб'єктом виборчого

процесу чи кандидатом у депутати проведення концертів, вистав, спортивних змагань, демонстрацій фільмів, телепередач чи інших заходів може здійснюватися лише за рахунок коштів виборчого фонду відповідної партії (блоку).

Враховуючи, що згідно зі статтею 71 Закону в період проведення передвиборної агітації будь-який кандидат у депутати може продовжувати виконувати свої виробничі або службові обов'язки, частиною п'ятою статті 66 Закону регулюються питання, які стосуються інформаційного забезпечення діяльності тих кандидатів у депутати, які виконують посадові (службові) повноваження, передбачені Конституцією або законами України.

Так, до передвиборної агітації не відносяться офіційні повідомлення в період виборчого процесу про дії кандидатів у депутати, пов'язані з виконанням ними посадових (службових) повноважень, передбачених Конституцією України або законами України. При цьому з метою забезпечення їх узгодженості з вимогами Закону його частиною п'ятою також передбачено, що такі повідомлення повинні бути підготовлені в порядку, визначеному Законом України „Про порядок висвітлення діяльності органів державної влади та органів місцевого самоврядування в Україні засобами масової інформації”. Якщо ж такі повідомлення будуть підготовлені в іншому порядку, вони належатимуть до передвиборної агітації.

Під **офіційним повідомленням** слід розуміти офіційну документовану інформацію, створену в процесі діяльності органів державної влади та органів місцевого самоврядування, яка доводиться до відома населення в порядку, встановленому Конституцією України, Законами України „Про інформацію”, „Про порядок висвітлення діяльності органів державної влади та органів місцевого самоврядування в Україні засобами масової інформації”.

Крім того, Закон установлює додаткові вимоги до таких офіційних повідомлень. Зокрема, вони не повинні містити:

- 1) коментарів агітаційного характеру;
- 2) відео-, аудіозаписів, кінозйомок, фотоілюстрацій про дії зазначених осіб як кандидатів у депутати.

При цьому слід звернути особливу увагу на те, що офіційні повідомлення не повинні містити відео-, аудіозаписів, кінозйомок, фотоілюстрацій про дії зазначених осіб саме **як кандидатів у депутати**, а не про будь-які їх дії, пов'язані з виконанням посадових (службових) повноважень, передбачених Конституцією України або законами України. Тобто якщо в офіційному повідомленні йтиметься про дії посадових (службових) осіб – кандидатів у депутати, пов'язаних виключно з виконанням ними посадових (службових) повноважень, передбачених Конституцією України або законами України, а не з передвиборною діяльністю, то такі повідомлення можуть супроводжуватися відео-, аудіозаписами, кінозйомкою або фотоілюстраціями.

Щодо визначення критеріїв розрізнення дій кандидатів у депутати, пов'язаних з виконанням ними посадових (службових) повноважень, передбачених Конституцією України або законами України, від їх дій як кандидатів у депутати, то Законом таких критеріїв не передбачено. Однак вбачається, що таке розрізнення можливо здійснювати на підставі аналізу змісту та форми конкретного матеріалу.

У разі якщо офіційні повідомлення містять коментарі агітаційного характеру, а також супроводжуються відео-, аудіозаписами, кінозйомками, фотоілюстраціями про дії осіб як кандидатів у депутати, або якщо їх зміст не пов'язаний з виконанням кандидатами у депутати посадових (службових) повноважень, передбачених Конституцією або законами України, такі повідомлення будуть вважатися формою передвиборної агітації.

У розвиток положень статті 48 Закону, яка визначає джерела фінансування витрат на підготовку та проведення виборів депутатів, частиною шостою статті 66 Закону передбачено, що виключними джерелами фінансування передвиборної агітації є кошти Державного бюджету України, що виділяються на підготовку і проведення виборів, для цілей, визначених цим Законом, та кошти виборчих фондів партій (блоків) – суб'єктів виборчого процесу. При цьому відповідні бюджетні кошти можуть бути використані лише на цілі, які прямо передбачені цим Законом, а кошти виборчих фондів партій (блоків) – на фінансування проведення передвиборної агітації будь-якими засобами та у будь-яких дозволеніх формах.

З метою уточнення цих положень Законом також окремо заборонено використовувати:

- 1) власні кошти кандидатів у депутати;
- 2) кошти з інших джерел для проведення передвиборної агітації, у тому числі з ініціативи виборців.

У разі якщо кандидати у депутати чи інші виборці мають бажання взяти участь у фінансуванні передвиборної агітації конкретної партії (блоку), вони можуть спрямувати свої кошти як добровільні внески до виборчого фонду відповідної партії (блоку) в порядку, визначеному статтею 53 Закону.

Частина шоста статті 66 Закону встановлює вимогу безумовного додержання *принципу рівних умов* при здійсненні передвиборної агітації за рахунок коштів Державного бюджету України. Партіям (бло-

РОЗДІЛ 7. ПЕРЕДВИБОРНА АГІТАЦІЯ

кам) – суб'єктам виборчого процесу надаються однакові друковані площі в друкованих засобах масової інформації та однаковий ефірний час на радіо та телебаченні. Така вимога є одним із засобів реалізації **принципу рівності** відповідних суб'єктів виборчого процесу на підставі „рівного *гарантованого ресурсу*” (зазначимо, що при фінансуванні заходів передвиборної агітації за рахунок коштів виборчих фондів кандидатів застосовується підхід „рівних *стартових можливостей*”). Докладніше ці вимоги та порядок надання ефірного часу та друкованої площі засобами масової інформації визначаються у статтях 68-70 цього Закону.

Принцип рівності щодо проведення передвиборної агітації виявляється і в тому, що органи виконавчої влади та органи місцевого самоврядування зобов'язані надавати приміщення, придатні для проведення публічних заходів передвиборної агітації. Слід зазначити, що у частині восьмій статті 66 Закону йдеться лише про заходи, які організовує окружна виборча комісія за бюджетні кошти і які проводяться з дотриманням вимоги „рівного отриманого продукту”. При цьому окружна виборча комісія зобов'язана забезпечити рівні можливості для всіх партій (блоків) – суб'єктів виборчого процесу.

Під **публічними заходами передвиборної агітації** слід розуміти заходи, спрямовані на широке, невизначене коло осіб, що мають на меті схилити виборців до підтримки кандидатів у депутати, включених до виборчого списку відповідної партії або блоку (збори, мітинги, дебати, дискусії, зустрічі з кандидатами у депутати чи уповноваженими особами партій (блоків) тощо).

Під **придатними для проведення публічних заходів передвиборної агітації приміщеннями** слід розуміти будь-які приміщення нежитлового характеру, що перебувають у державній, комунальній або приватній власності і за своїми розмірами та умовами розміщення людей придатні для зібрання виборців на різноманітні заходи публічного характеру.

Оплата за використання наданих приміщень здійснюється в порядку, який встановлюється Кабінетом Міністрів України.

Частинами дев'ятою та десятою статті 66 Закону регулюються питання проведення зборів, мітингів, дебатів, дискусій та інших публічних заходів передвиборної агітації, ініційованих та організовуваних партією (блоком) – суб'єктом виборчого процесу на доповнення до заходів передвиборної агітації, що організовуються відповідною окружною виборчою комісією.

Партія (блок), кандидати у депутати від якої зареєстровані Центральною виборчою комісією (тобто після отримання права проводити передвиборну агітацію), має право на договірній основі за рахунок коштів власних виборчих фондів орендувати будинки та приміщення для проведення зазначених заходів. Реалізація такого права не залежить від форми власності приміщення (державна, комунальна, приватна).

При укладенні договору оренди таких будинків та приміщень слід керуватися положеннями статей 759–786 Цивільного кодексу України. Від імені партії (блоку) – суб'єкта виборчого процесу такий договір оренди може укладати розпорядник відповідного поточного рахунку виборчого фонду.

Закон покладає на партію (блок) обов'язок повідомити відповідну окружну виборчу комісію про час і місце проведення запланованих публічних заходів передвиборної агітації. При цьому не визначено, в який саме строк має відбутися таке повідомлення. Враховуючи, що йдеться про заплановані заходи, окружну виборчу комісію потрібно повідомити до початку їх проведення. Очевидно, що строк повідомлення має бути достатнім для того, щоб відповідна окружна виборча комісія мала можливість проконтролювати дотримання законності при наданні приміщення для проведення публічних заходів передвиборної агітації та при їх проведенні.

Додатковим чинником забезпечення принципу рівних умов для всіх партій (блоків) – суб'єктів виборчого процесу є положення частини одинадцятої статті 66 Закону, яке зобов'язує власників (володарів, користувачів) будинку (приміщення), у разі якщо вони надавали цей будинок (приміщення) для проведення публічного заходу передвиборної агітації одній партії (блоку), надати його на тих самих умовах іншій партії (блоку). Така вимога не може вважатися обмеженням права власника на розпорядження своєю власністю, оскільки ніхто не може змусити власника взагалі *надавати* приміщення для проведення агітаційних заходів і, таким чином, *бути залученим* до забезпечення проведення заходів передвиборної агітації. Проте, якщо власник вирішив бути залученим до цих публічних заходів виборчого процесу, він зобов'язаний дотримуватися законодавчо встановлених принципів виборчого права, спрямованих на реалізацію виборчих прав громадян. Таке зобов'язання впливає із змісту статті 23 Конституції України, за якою кожна людина має обов'язки перед суспільством, яке забезпечує розвиток її особистості.

Разом з тим, практична реалізація цієї вимоги може бути ускладненою, оскільки Законом партіям (блокам) – суб'єктам виборчого процесу не надано права ознайомлюватися із договірними умовами, на яких будинки (приміщення) надавалися у користування іншим партіям (блокам). Водночас у зв'язку з

наявністю повноважень здійснювати контроль за дотриманням виборчого законодавства Центральна виборча комісія та окружні виборчі комісії мають таке право.

Вимога щодо обов'язковості надання приміщень на однакових договірних умовах не стосується приміщень, що перебувають у власності чи постійному користуванні партій (блоків) – суб'єктів виборчого процесу. При цьому слід звернути увагу на невідале вживання в Законі терміну „постійне користування”, оскільки законодавча невизначеність фактично унеможлиблює його практичне застосування. Використання приміщень на умовах оренди не можна вважати постійним користуванням, оскільки і в розумінні Цивільного кодексу України (стаття 759), і в розумінні Господарського кодексу України (стаття 289) договір оренди є строковим.

Організаційні заходи Центральної виборчої комісії щодо забезпечення проведення передвиборної агітації партіями (блоками) під час виборів народних депутатів України 26 березня 2006 року

На виконання вимог Закону Центральна виборча комісія повинна була оперативно вживати низку заходів для оптимального перебігу виборчого процесу, зокрема, в частині проведення передвиборної агітації.

Так, згідно з Календарним планом основних організаційних заходів з підготовки та проведення виборів народних депутатів України 26 березня 2006 року, затвердженим протокольним рішенням Центральної виборчої комісії від 9 листопада 2005 року № 5, першим з організаційних заходів щодо забезпечення проведення передвиборної агітації було встановлення засобами масової інформації усіх форм власності розцінок вартості одиниці друкованої площі та одиниці ефірного часу для проведення передвиборної агітації за рахунок коштів виборчих фондів партій (блоків) – суб'єктів виборчого процесу.

Слід зазначити, що в Законі, на відміну від Закону України „Про вибори Президента України”, скасовано таку величину, як середньозважений показник вартості ефірного часу та друкованої площі, наявність якої у попередніх редакціях Закону, а також в Законі України „Про вибори Президента України” викликала чимало проблем.

Згідно з частинами шостою та сьомою статті 68 Закону розцінки вартості одиниці друкованої площі та одиниці ефірного часу для проведення передвиборної агітації за рахунок коштів виборчих фондів партій (блоків) – суб'єктів виборчого процесу встановлюються відповідним засобом масової інформації не пізніше як за сто тридцять днів до дня виборів у розмірі, що не може перевищувати розміру середньоарифметичного значення ціни за комерційну рекламу (рекламу, розповсюдження якої має на меті отримання прибутку) за перші три квартали року, що передують року проведення виборів депутатів. При цьому засоби масової інформації можуть розрахувати такі розцінки вартості одиниці друкованої площі чи ефірного часу окремо для робочих днів і окремо для вихідних та святкових днів, а також окремо для різних за кількістю потенційної аудиторії періодів ефірного часу чи друкованої площі. Засоби масової інформації, зареєстровані після 1 квітня року, що передують року проведення чергових виборів народних депутатів України, встановлюють розцінки вартості одиниці друкованої площі чи ефірного часу на підставі даних за весь період їх діяльності в порядку, визначеному частиною шостою цієї статті. Розміри розцінок таких засобів масової інформації не можуть перевищувати розмірів розцінок відповідно газети „Голос України” (для друкованих засобів масової інформації) та Національної телекомпанії України, Національної радіокомпанії України (для телерадіоорганізацій).

Після врегулювання питання щодо розцінок вартості ефірного часу та друкованих площ наступним кроком Центральної виборчої комісії було прийняття постанов з інших питань, що стосувалися проведення передвиборної агітації.

Так, узгодивши деякі принципові моменти з Національною телекомпанією України та Національною радіокомпанією України, Центральна виборча комісія постановою від 14 грудня 2005 року № 205 затвердила Порядок надання ефірного часу та друкованих площ для проведення передвиборної агітації політичними партіями (виборчими блоками політичних партій) – суб'єктами виборчого процесу за рахунок і в межах коштів Державного бюджету України, виділених на підготовку та проведення виборів народних депутатів України 26 березня 2006 року. Метою прийняття зазначеного Порядку було, по-перше, виконання положення частини четвертої статті 68 Закону, відповідно до якого встановлення такого Порядку є обов'язком Центральної виборчої комісії, а по-друге, врегулювання всіх питань, що виникали у процесі реалізації норм Закону, які стосуються проведення передвиборної агітації за рахунок коштів Державного бюджету України. Зокрема, в Порядку врегульовано питання проведення жеребкувань щодо черговості надання ефірного часу та друкованих площ партіям (блокам) – суб'єктам виборчого процесу, процедури надання партіями (блоками) матеріалів для розповсюдження відповідними засобами масової інформації тощо.

РОЗДІЛ 7. ПЕРЕДВИБОРНА АГІТАЦІЯ

Однак до зазначеного Порядку довелося вносити зміни постановою від 27 січня 2006 року № 304. Так, пунктом 2.14 першої редакції Порядку передбачалося, що для проведення передвиборної агітації партії (блоку) ефірний час надається в робочі дні тижня між 19 і 22 годинами. Згодом це положення довелося змінити, дозволивши засобам масової інформації надавати ефірний час і у вихідні дні, зважаючи на безпрецедентно велику кількість партій (блоків) – суб'єктів виборчого процесу.

Важливим організаційним заходом було проведення у Центральній виборчій комісії спільної наради з керівництвом Державного комітету телебачення і радіомовлення України, Національної ради України з питань телебачення і радіомовлення, а також Національної телекомпанії України та Національної радіокомпанії України, за підсумками якої було попередньо погоджено проміжки ефірного часу розміщення агітаційних матеріалів партій (блоків) за рахунок коштів Державного бюджету України в ефірі Національної телекомпанії України, Національної радіокомпанії України, регіональних державних телерадіокомпаній.

На виконання частини шостої статті 69, частини першої статті 70 Закону та у визначені Законом строки до Центральної виборчої комісії від Національної телекомпанії України, Національної радіокомпанії України, газет „Голос України” та „Урядовий кур'єр” надійшли конкретні пропозиції (попередні розклади ефірного часу трансляції та часу виходу в світ) стосовно розміщення в ефірі (на шпальтах) цих засобів масової інформації за рахунок коштів Державного бюджету України матеріалів передвиборної агітації партій (блоків).

Саме під час згаданої наради обговорювалися проблеми оприлюднення передвиборної агітації партій (блоків), пов'язані з відсутністю в окремих обласних телерадіоорганізацій необхідної кількості ефірного часу і повноцінних мереж мовлення, та шляхи їх вирішення. Однак спільно з Державним комітетом телебачення і радіомовлення України, Національною радою України з питань телебачення і радіомовлення вказані проблеми було вирішено шляхом зміни сітки мовлення окремих обласних державних телерадіокомпаній та інших телерадіоорганізацій, які мають ліцензії на мовлення на цих же телевізійних каналах (за умови збереження загального обсягу часу мовлення), на період до 24 березня 2006 року, тобто до завершення терміну проведення передвиборної агітації. Такі зміни відбулися стосовно ефірів чотирьох обласних державних телерадіокомпаній – Київської державної регіональної телерадіокомпанії, Одеської, Сумської та Чернівецької обласних державних телерадіокомпаній.

Центральна виборча комісія спільно з Державним комітетом телебачення і радіомовлення України та Національною радою України з питань телебачення і радіомовлення 16 січня 2006 року провела селекторну нараду „Організація розміщення агітаційних матеріалів партій та блоків – учасників виборчих перегонів у ЗМІ”. У нараді взяли участь керівники обласних державних адміністрацій, Національної телекомпанії України, Національної радіокомпанії України, регіональних державних телерадіокомпаній, регіональні представники Національної ради України з питань телебачення і радіомовлення та ін. Під час наради з'ясовано більшість питань, що виникали у її учасників.

Важливим заходом також було визначення Центральною виборчою комісією шляхом прийняття постанови від 25 січня 2006 року № 285 відповідно до частин сьомої – дев'ятої статті 69, частин першої, третьої, четвертої статті 70 Закону окружних виборчих комісій, які здійснювали організаційне та фінансове забезпечення проведення партіями (блоками) – суб'єктами виборчого процесу передвиборної агітації у регіональних (місцевих) засобах масової інформації державної чи комунальної форми власності за рахунок і в межах коштів Державного бюджету України, виділених на підготовку та проведення виборів народних депутатів України 26 березня 2006 року.

Центральною виборчою комісією було затверджено постановою від 27 січня 2006 року № 306 та надано визначеним окружним виборчим комісіям Методичні рекомендації щодо здійснення окружними виборчими комісіями організаційного та фінансового забезпечення проведення політичними партіями (виборчими блоками політичних партій) – суб'єктами виборчого процесу передвиборної агітації в регіональних (місцевих) засобах масової інформації державної чи комунальної форми власності за рахунок і в межах коштів Державного бюджету України, виділених на підготовку та проведення виборів народних депутатів України 26 березня 2006 року. В зазначених Методичних рекомендаціях висвітлено питання порядку проведення жеребкувань щодо надання ефірного часу на державних чи комунальних регіональних телерадіоканалах партіям (блокам) для проведення передвиборної агітації та жеребкувань щодо черговості друкування в місцевих друкованих засобах масової інформації передвиборних програм партій (блоків), питання порядку укладення угод з відповідними державними чи комунальними засобами масової інформації стосовно надання ефірного часу чи друкованих площ партіям (блокам) для проведення передвиборної агітації тощо. У додатках до Методичних рекомендацій затверджено форми зразків відповідних постанов, угод тощо.

На виконання вимог частини чотирнадцятої статті 71 Закону Центральною виборчою комісією було прийнято постанову від 25 січня 2006 року № 286 „Про Роз'яснення Центральної виборчої комісії щодо заборони надання виборцям, закладам, установам, організаціям, а також виборчим комісіям

та їх членам товарів (крім товарів, що містять візуальні зображення назви, символіки, прапора партії (партії, що входить до складу блоку; блоку), за умови, що вартість таких товарів не перевищує три відсотки мінімального розміру заробітної плати), послуг, робіт, цінних паперів, кредитів, лотерейних білетів, інших матеріальних цінностей (непрямого підкупу) в період проведення виборів народних депутатів України 26 березня 2006 року” та забезпечено розміщення тексту цього Роз’яснення у загальнодержавних засобах масової інформації (Національна телекомпанія України, Національна радіокомпанія України, газети „Голос України” та „Урядовий кур’єр”).

Одним з найбільш організаційно складних заходів було проведення жеребкувань серед партій (блоків) щодо черговості надання їм ефірного часу на державних загальнонаціональних телерадіоканалах та друківаних площ у газетах „Голос України” та „Урядовий кур’єр” за рахунок коштів Державного бюджету України, виділених на підготовку та проведення виборів народних депутатів України. Жеребкування проводилися в порядку, визначеному протокольним рішенням Комісії від 27 січня 2006 року № 1 „Про Порядок проведення жеребкування щодо черговості надання політичним партіям, виборчим блокам політичних партій – суб’єктам виборчого процесу ефірного часу на загальнонаціональних телерадіоканалах державної форми власності для проведення передвиборної агітації та друкування передвиборних програм цих партій, блоків у газетах „Голос України” та „Урядовий кур’єр” за рахунок і в межах коштів Державного бюджету України, виділених на підготовку та проведення виборів народних депутатів України 26 березня 2006 року”. Так, спочатку відбувалося технічне жеребкування для з’ясування черговості участі партій (блоків) в основних жеребкуваннях. Черговість участі партій (блоків) у технічному жеребкуванні визначалася за хронологічним порядком реєстрації Центральною виборчою комісією кандидатів у народні депутати України, включених до виборчих списків відповідних партій (блоків) (за номерами постанов Центральної виборчої комісії). У списку для основного жеребкування партії (блоки) розміщувалися за черговістю, визначеною за результатами технічного жеребкування, а у кожному з наступних жеребкувань така черговість змінювалася у зворотному порядку. Жеребкування проводилися за допомогою виготовлених з прозорого матеріалу двох барабанів, що оберталися, однакових за розміром карток (жеребів), на кожній із яких з однієї сторони зазначався порядковий номер, та однакових за розміром та кольором конвертів, у які вкладалися ці картки. Картки з порядковими номерами виходу в ефір передвиборних агітаційних телерадіопрограм, а також з порядковими номерами виходу у світ передвиборних програм партій (блоків) виготовлялися у кількості, що дорівнює кількості партій (блоків), які брали участь у жеребкуваннях.

За результатами жеребкувань прийнято постанову від 27 січня 2006 року № 305 „Про затвердження результатів жеребкувань щодо черговості надання ефірного часу на загальнонаціональних телерадіоканалах державної форми власності політичним партіям (виборчим блокам політичних партій) – суб’єктам виборчого процесу для проведення передвиборної агітації та щодо черговості друкування передвиборних програм цих партій (блоків) у газетах „Голос України” та „Урядовий кур’єр” за рахунок і в межах коштів Державного бюджету України, виділених на підготовку та проведення виборів народних депутатів України 26 березня 2006 року”, якою визначено дати та проміжки часу розповсюдження передвиборних агітаційних матеріалів конкретних партій (блоків) на телебаченні і радіо, дати та місця (номери шпальт) розміщення передвиборних програм цих партій (блоків) у друкованих ЗМІ (таблиці 7.1–7.4).

У жеребкуваннях брали участь усі 45 партій та блоків – суб’єктів виборчого процесу.

За підсумками жеребкувань партії (блоки) отримали ефірний час для проведення передвиборної агітації на телебаченні в часових проміжках: 19.00–19.30 та 20.00–20.30. У період з 6 лютого до 24 березня 2006 року кожна з партій (блоків) мала можливість двічі розмістити свої агітаційні матеріали обсягом до 30 хвилин в ефірі телеканалу УТ–1 Національної телекомпанії України. В один день транслювалися передачі передвиборної агітації відразу двох партій (блоків).

Крім того, в цей самий період партії (блоки) отримали ефірний час для розміщення агітаційних матеріалів обсягом до 30 хвилин двічі на першому каналі Національної радіокомпанії України (УР–1) у часових проміжках: 19.30–20.00 та 21.10–21.40. Як і на телебаченні, в один день транслювалися передачі передвиборної агітації відразу двох партій (блоків).

Публікування передвиборних програм партій (блоків) обсягом не більше 7800 друкованих знаків у газетах „Голос України” та „Урядовий кур’єр” здійснювалося за підсумками жеребкування у період з 7 лютого до 18 березня 2006 року на 4-й та 5-й шпальтах цих газет. В один день друкувалися передвиборні програми відразу двох партій (блоків).

Для розповсюдження матеріалів передвиборної агітації за рахунок коштів Державного бюджету України та на виконання положень частини дев’ятої статті 69, частини першої статті 70 Закону між Центральною виборчою комісією та газетами „Голос України”, „Урядовий кур’єр”, Національною те-

РОЗДІЛ 7. ПЕРЕДВИБОРНА АГІТАЦІЯ

лекомпанією України та Національною радіокомпанією України, а також між відповідними окружними виборчими комісіями та регіональними засобами масової інформації державної чи комунальної форми власності було укладено відповідні угоди.

Вартість одиниці ефірного часу оприлюднення агітаційних матеріалів суб'єктів виборчого процесу за рахунок коштів Державного бюджету України в ефірах Національної телекомпанії України та Національної радіокомпанії України згідно з укладеними угодами становила відповідно 1338,41 грн. та 460,00 грн. за одну хвилину.

Вартість одиниці друкованої площі для оприлюднення передвиборних програм партій (блоків) за рахунок коштів Державного бюджету України в газетах „Голос України” та „Урядовий кур'єр” згідно з укладеними угодами становила відповідно 7,29 грн. та 6,80 грн. за 1 кв. см друкованої площі.

Слід зазначити, що на регіональному рівні вартість 1 хвилини ефірного часу оприлюднення агітаційних матеріалів суб'єктів виборчого процесу за рахунок коштів Державного бюджету України в середньому становила: на радіо – 85 грн., на телебаченні – 200 грн. У регіональних друкованих ЗМІ така вартість 1 кв.см друкованої площі становила 2,50 грн.

За результатами жеребкувань, проведених визначеними Центральною виборчою комісією окружними виборчими комісіями, було встановлено проміжки ефірного часу для проведення передвиборної агітації на регіональних телерадіоканалах, що надавався конкретним партіям (блокам) за розкладом, складеним відповідними регіональними телерадіокомпаніями відповідно до частини шостої статті 69 Закону, а також дати виходу в світ друкованих видань та місця розташування у них передвиборних програм партій (блоків) за розкладом, складеним відповідними регіональними друкованими ЗМІ відповідно до частини першої статті 70 Закону.

На виконання вимог статті 98 Закону Центральною виборчою комісією прийнято постанову від 4 травня 2006 року № 1215 „Про відшкодування політичним партіям (політичним партіям, що входили до виборчих блоків політичних партій) витрат, пов'язаних з фінансуванням їх передвиборної агітації” та у повному обсязі відшкодовано партіям (партіям, що входили до блоків), виборчі списки яких отримали три і більше відсотків голосів виборців, які взяли участь у голосуванні, за рахунок Державного бюджету України витрати, пов'язані з фінансуванням їх передвиборної агітації, у розмірі фактично здійснених витрат, але не більше ста тисяч розмірів мінімальних заробітних плат для кожної партії (блоку) (таблиця 7.5 та діаграма 7.1).

Крім вищезазначених заходів, проводилися й інші, зокрема участь членів Центральної виборчої комісії в нарадах, семінарах з представниками засобів масової інформації, консультативно-методична допомога окружним виборчим комісіям та засобам масової інформації з питань правильного застосування законодавства України про вибори народних депутатів України в частині проведення передвиборної агітації, організація та проведення нарад з представниками засобів масової інформації, Національної ради України з питань телебачення і радіомовлення, незалежними журналістами, оперативне реагування на порушення Закону під час проведення передвиборної агітації, своєчасний розгляд з цього приводу скарг суб'єктів виборчого процесу, направлення відповідних матеріалів для перевірки до прокуратури та органів внутрішніх справ тощо.

Ведення партіями (блоками) передвиборної агітації за рахунок коштів Державного бюджету України, виділених на підготовку та проведення виборів народних депутатів України 2006 року, та за рахунок коштів виборчих фондів партій (блоків)

Згідно з частиною шостою статті 66 Закону партії (блоки) можуть проводити свою передвиборну агітацію за рахунок двох джерел:

- коштів Державного бюджету України, виділених на підготовку та проведення виборів народних депутатів України;
- коштів своїх виборчих фондів.

Крім того, згідно з частиною п'ятою статті 67 Закону партія може виготовляти друкований матеріал своєї передвиборної агітації (передвиборної агітації блоку, до якого вона входить) із застосуванням об'єднання, що їй належить.

Частина третя статті 68 Закону закріплює право партій (блоків) – суб'єктів виборчого процесу на користування засобами масової інформації державної та комунальної форм власності за рахунок та в межах коштів Державного бюджету України, виділених на підготовку та проведення виборів народних депутатів України, на умовах, передбачених Законом.

Крім того, Законом (частина перша статті 67) зобов'язано Центральну виборчу комісію за рахунок

коштів, виділених з Державного бюджету України на підготовку та проведення виборів, виготовляти інформаційні плакати партій (блоків) – суб'єктів виборчого процесу із розрахунку не менш як по два примірники на кожну виборчу дільницю.

Таким чином, з Державного бюджету України передвиборна агітація партій (блоків) фінансується за такими видатками:

- 1) проведення передвиборної агітації в електронних (аудіовізуальних) засобах масової інформації на загальнонаціональних і регіональних теле-, радіоканалах відповідно до частини четвертої статті 69 Закону;
- 2) опублікування передвиборних програм партій (блоків) у друкованих засобах масової інформації відповідно до частини першої статті 70 Закону;
- 3) виготовлення інформаційних плакатів партій (блоків) відповідно до частини першої статті 67 Закону;
- 4) відшкодувань партіям (партіям, що входили до блоків), виборчі списки яких отримали три і більше відсотків голосів виборців, які взяли участь у голосуванні, за рахунок Державного бюджету України витрат, пов'язаних із фінансуванням їх передвиборної агітації у розмірі фактично здійснених витрат.

У частині третьої статті 49 Закону визначено, що витрати на підготовку і проведення виборів народних депутатів України, у тому числі на друкування інформаційних плакатів партій (блоків), кандидатів у народні депутати України від яких зареєстровано Центральною виборчою комісією, на оплату публікації в засобах масової інформації передвиборних програм партій (блоків), часу мовлення на радіо і телебаченні здійснюються Центральною виборчою комісією та окружними виборчими комісіями відповідно до затверджених Центральною виборчою комісією кошторисів видатків у межах коштів, передбачених на підготовку і проведення виборів у Державному бюджеті України.

У таблицях 7.5 та 7.6 наведено відомості про фактичні витрати коштів Державного бюджету України на фінансування передвиборної агітації партій (блоків) (діаграми 7.1, 7.2 та 7.3).

У таблиці 7.7 наведено відомості щодо обсягів ефірного часу, друкованої площі, кількості інформаційних плакатів, що надавалися партіям (блокам) для проведення передвиборної агітації на виборах народних депутатів України 2006 року, для порівняння надано також дані щодо виборів 1998 та 2002 років.

Слід підкреслити, що до Центральної виборчої комісії не надійшло жодної скарги на порушення вимог законодавства України про вибори народних депутатів України під час проведення передвиборної агітації за рахунок коштів Державного бюджету України, виділених на підготовку та проведення виборів народних депутатів України.

Передвиборні агітаційні матеріали партій (блоків) розповсюджувалися засобами масової інформації відповідно до результатів жеребкувань.

Правом оприлюднити свої передвиборні програми в газетах „Голос України” та „Урядовий кур'єр”, а також в регіональних друкованих засобах масової інформації державної чи комунальної форми власності скористалися всі партії (блоки) – суб'єкти виборчого процесу.

Крім того, усі партії (блоки) реалізували право на оприлюднення матеріалів своєї передвиборної агітації на загальнонаціональних каналах Національної телекомпанії України та Національної радіокомпанії України – УТ–1 та УР–1.

Стосовно ж використання ефірного часу, який надавався за рахунок коштів Державного бюджету України, на регіональних державних чи комунальних телерадіоканалах, то не всі партії (блоки) використали його (таблиця 7.7).

Так, лише 14 із 45 партій (блоків) – суб'єктів виборчого процесу повністю скористалися можливістю ведення передвиборної агітації у регіонах України за рахунок коштів Державного бюджету України і використали ефірний час на радіо та телебаченні в усіх 27 регіонах України. Це Всеукраїнська партія Народної Довіри, Українська партія „Зелена планета”, Комуністична партія України, Блок „НАША УКРАЇНА”, „Громадянський блок ПОРА-ПРП”, „Виборчий блок „Євген Марчук – „Єдність”, Партія національно-економічного розвитку України, „Виборчий блок „Держава – Трудовий Союз”, „Блок Безпартійних „Сонце”, Соціалістична партія України, „Блок Юлії Тимошенко”, „Народний блок Литвина”, „Блок Бориса Олійника та Михайла Сироти”, „Опозиційний блок НЕ ТАК!”.

Інші партії (блоки) використали ефірний час на регіональному радіо чи телебаченні частково.

У 19 партій (блоків) кількість випадків невикористання ефірного часу, наданого за рахунок коштів Державного бюджету України для проведення передвиборної агітації, коливається від 1 до 4. Так, не використали ефірний час:

по 1 випадку – Партія „Відродження”, Партія регіонів, Партія Зелених України, „Блок Лазаренка”,

РОЗДІЛ 7. ПЕРЕДВИБОРНА АГІТАЦІЯ

- Соціально-екологічна партія „Союз. Чорнобиль. Україна.”;
- по 2 випадки – Партія „Віче”, Українська Консервативна партія, Селянська партія України, Партія патріотичних сил України, Блок Наталії Вітренко „Народна опозиція” (в одному з регіонів України), Політична партія „Партія екологічного порятунку „ЕКО+25%”, Блок НДП, Блок ЮРІЯ КАРМАЗІНА, Політична партія „Третя сила”, Блок „Патріоти України” (у двох регіонах України);
- по 3 випадки – Український Народний Блок Костенка і Плюща та Всеукраїнське об'єднання „Свобода” (у двох регіонах України);
- по 4 випадки – Народний Рух України за єдність (у трьох регіонах України) та Політична партія „Трудова Україна” (у чотирьох регіонах України).
- У 5 партій (блоків) кількість випадків невикористання ефірного часу становить від 7 до 10, зокрема: 7 випадків – Ліберальна партія України (у шести регіонах України);
- по 8 випадків – Виборчий блок „Влада народу” та Партія Пенсіонерів України (у п'яти регіонах України);
- 9 випадків – Українська партія честі, боротьби з корупцією та організованою злочинністю (у шести регіонах України);
- 10 випадків – Виборчий блок політичних партій „ЗА СОЮЗ” (у восьми регіонах України).

Найменше ефірного часу використали Політична партія „Європейська столиця” та Партія Соціального Захисту, кількість випадків невикористання ними ефірного часу становить 37 та 36 разів відповідно, з них на радіо – у дев'ятнадцяти регіонах, на телебаченні – у вісімнадцяти та сімнадцяти регіонах відповідно.

У розрізі регіонів усі партії (блоки) в повному обсязі використали ефірний час, що надавався їм за рахунок коштів Державного бюджету України, лише у 3 регіонах – Рівненській, Черкаській областях та місті Києві.

Найбільше ж випадків невикористання ефірного часу на радіо та телебаченні зафіксовано у Закарпатській (всього 21, з них 14 – на радіо, 7 – на телебаченні), Чернівецькій (всього 17, з них 8 – на радіо, 9 – на телебаченні), Тернопільській (всього 17, з них 9 – на радіо, 8 – на телебаченні), Житомирській (всього 16, з них 10 – на радіо, 6 – на телебаченні), Волинській і Луганській (всього по 14, з них по 8 – на радіо, по 6 – на телебаченні) областях та у місті Севастополі (всього 15, з них 10 – на радіо, 5 – на телебаченні).

У решті регіонів України кількість таких випадків коливається від 3 до 10:

3 випадки – Київська, Миколаївська, Одеська, Сумська, Херсонська області;

4 випадки – Львівська область;

6 випадків – Дніпропетровська, Донецька, Запорізька, Хмельницька, Чернігівська області;

7 випадків – Автономна Республіка Крим, Івано-Франківська область;

8 випадків – Вінницька та Полтавська області;

10 випадків – Кіровоградська та Харківська області.

Загалом по Україні кількість випадків невикористання ефірного часу на радіо та телебаченні становить 213, з них 126 на радіо та 87 на телебаченні.

Як уже зазначалося, Законом передбачено, що одним із джерел, за рахунок яких партіям (блокам) дозволяється вести передвиборну агітацію, є виборчий фонд відповідної партії (блоку).

Чинною редакцією Закону в імперативному порядку закріплено обов'язок партій (блоків) – суб'єктів виборчого процесу утворювати виборчі фонди для фінансування передвиборної агітації (частина друга статті 48 Закону).

У таблиці 7.9 наведено відомості про витрачання коштів виборчих фондів кожною партією (блоком) на проведення передвиборної агітації.

Як видно з даних таблиці 7.9, найбільшу суму коштів на проведення передвиборної агітації витрачено Партією регіонів – 112,7 млн грн., найменшу – Ліберальною партією України – 90,1 тис. грн.

Наступні позиції після Партії регіонів за кількістю витрачених коштів виборчих фондів на проведення передвиборної агітації посідають Блок „НАША УКРАЇНА” (74,1 млн грн.), „Народний блок Литвина” (68,8 млн грн.), Соціалістична партія України (35,4 млн грн.), „Опозиційний блок НЕ ТАК!” (34,6 млн грн.), Український Народний Блок Костенка і Плюща (33,8 млн грн.), „Громадянський блок ПОРА-ПРП” (22,3 млн грн.), Партія „Віче” (18,6 млн грн.), Політична партія „Партія екологічного порятунку „ЕКО+25%” (18,6 млн грн.), Партія „Відродження” (15,0 млн грн.), Блок НДП (14,1 млн грн.), Блок Наталії Вітренко „Народна опозиція” (14,0 млн грн.), „Блок Юлії Тимошенко” (13,5 млн грн.), Партія Зелених України (10,1 млн грн.).

Таким чином, 14 партій (блоків) із 45 на проведення своєї передвиборної агітації використали по-

Вибори до Верховної Ради України 2006 року

над 10 мільйонів гривень, причому п'ятьом із них, виборчі списки яких отримали три і більше відсотків голосів виборців, які взяли участь у голосуванні, було відшкодовано витрати, пов'язані з фінансуванням їх передвиборної агітації за рахунок коштів Державного бюджету України, на загальну суму близько 126,9 млн грн. (таблиця 7.5 та діаграма 7.1).

Слід зазначити, що Політична партія „Вперед, Україно!” та Українська Національна Асамблея взагалі не мали на рахунках своїх виборчих фондів коштів на проведення передвиборної агітації.

За даними Національної ради України з питань телебачення і радіомовлення² найбільше ефірного часу для проведення передвиборної агітації за рахунок коштів виборчих фондів партій (блоків) надали Національна телекомпанія України та телерадіокомпанія „Україна” – по 13% від загального обсягу ефірного часу, а найменше – телекомпанії „ТелеОдин” та „ТРК „Ера” – по 2% від загального обсягу ефірного часу. При цьому найбільше ефірного часу було надано в березні 2006 року.

З 27 радіокомпаній, що ведуть мовлення у місті Києві та Київській області, 26 радіокомпаній надали свій ефірний час для проведення передвиборної агітації в період виборчої кампанії.

Найбільший обсяг ефірного часу для проведення передвиборної агітації партіям (блокам) – суб'єктам виборчого процесу надали радіокомпанії „РК „Гала” („Гала-радіо”) та „ТРК „Ера” („Радіо „Ера”) – 12% і 11% від загального обсягу ефірного часу, а найменше – „Телебачення і радіомовлення „ЮТАР” („Kiss FM”) та „ТРК „Пілот-Україна” („Star FM”) – близько 0,3% від загального обсягу ефірного часу.

Серед партій (блоків) найбільшу кількість ефірного часу на проведення передвиборної агітації в ефірі радіокомпаній використали Блок „НАША УКРАЇНА” та Партія регіонів (30% та 26% від загального обсягу ефірного часу відповідно), а найменше – „Народний блок Литвина” (менше 0,5% від загального обсягу ефірного часу).

В ефірі аудіовізуальних засобів масової інформації передвиборна агітація велася партіями (блоками) переважно у таких формах:

- розповсюдження рекламних короткометражних відео-, аудіороликів хронометражем здебільшого від 5 до 120 секунд;
- участь представників партій (блоків) у передачах аналітичного жанру („ток-шоу”, інтерв'ю, дебатах, дискусіях, бесідах тощо);
- трансляція анонсів випусків передач, участь у яких беруть представники партій (блоків);
- програмні виступи представників партій (блоків) в ефірах телерадіокомпаній;
- розповсюдження агітаційних презентаційних відеофільмів, кліпів, радіорозповідей тощо;
- трансляція передвиборних агітаційних масових заходів (мітингів, пікетів, демонстрацій тощо);
- трансляція концертів та інших заходів, проведених за підтримки партії (блоку).

Розповсюдження передвиборних агітаційних матеріалів засобами масової інформації в основному здійснювалося відповідно до вимог Закону: забезпечувалася рівність партій (блоків) у доступі до ЗМІ, у можливостях для поширення матеріалів передвиборної агітації, представники ЗМІ розповсюджували передвиборні агітаційні матеріали здебільшого з позначкою „передвиборна агітація” („політична реклама”), після укладання відповідних угод та надходження коштів на рахунки телерадіокомпаній, з дотриманням квоти, дозволеної на розповсюдження політичної реклами, тощо.

² Дотримання телерадіоорганізаціями порядку мовлення під час виборів // Вісник Національної ради України з питань телебачення і радіомовлення. – 2006. – № 9. – С. 18, 20–23.

РОЗДІЛ 7. ПЕРЕДВИБОРНА АГІТАЦІЯ

Таблиця 7.1

**Результати жеребкувань
щодо черговості надання ефірного часу партіям (блокам) – суб'єктам виборчого процесу
на першому каналі Національної телекомпанії України (УТ-1)**

Черговість, визначена жеребкуванням	Назва партії (блоку) – суб'єкта виборчого процесу, передвиборна агітаційна програма якої трансливалася	Дата трансляції	Час трансляції
I етап			
1	„Блок Юлії Тимошенко”	06.02.2006	19.00–19.30
2	Партія „Віче”	06.02.2006	20.00–20.30
3	Соціалістична партія України	07.02.2006	19.00–19.30
4	„Виборчий блок „Євген Марчук – „Єдність”	07.02.2006	20.00–20.30
5	Політична партія „Трудова Україна”	08.02.2006	19.00–19.30
6	Українська партія „Зелена планета”	08.02.2006	20.00–20.30
7	Українська партія честі, боротьби з корупцією та організованою злочинністю	09.02.2006	19.00–19.30
8	Блок Наталії Вітренко „Народна опозиція”	09.02.2006	20.00–20.30
9	Всеукраїнська партія „Нова Сила”	10.02.2006	19.00–19.30
10	Політична партія „Партія екологічного порятунку „ЕКО+25%”	10.02.2006	20.00–20.30
11	Всеукраїнське об'єднання „Свобода”	11.02.2006	19.00–19.30
12	Комуністична партія України	11.02.2006	20.00–20.30
13	Блок „Патріоти України”	12.02.2006	19.00–19.30
14	„Виборчий блок „Держава – Трудовий Союз”	12.02.2006	20.00–20.30
15	Блок НДП	13.02.2006	19.00–19.30
16	Партія патріотичних сил України	13.02.2006	20.00–20.30
17	Всеукраїнська партія Народної Довіри	14.02.2006	19.00–19.30
18	„Народний блок Литвина”	14.02.2006	20.00–20.30
19	Партія Соціального Захисту	15.02.2006	19.00–19.30
20	Український Народний Блок Костенка і Плюща	15.02.2006	20.00–20.30
21	„Блок Лазаренка”	16.02.2006	19.00–19.30
22	„Опозиційний блок НЕ ТАК!”	16.02.2006	20.00–20.30
23	Селянська партія України	17.02.2006	19.00–19.30
24	Політична партія „Вперед, Україно!”	17.02.2006	20.00–20.30
25	„Блок Безпартійних „Сонце”	19.02.2006	19.00–19.30
26	Соціально-екологічна партія „Союз. Чорнобиль. Україна.”	19.02.2006	20.00–20.30
27	Партія „Відродження”	20.02.2006	19.00–19.30
28	Виборчий блок „Влада народу”	20.02.2006	20.00–20.30
29	Виборчий блок політичних партій „ЗА СОЮЗ”	21.02.2006	19.00–19.30
30	„Громадянський блок ПОРА-ПРП”	21.02.2006	20.00–20.30
31	Політична партія „Європейська столиця”	22.02.2006	19.00–19.30
32	Блок „НАША УКРАЇНА”	22.02.2006	20.00–20.30
33	Українська Національна Асамблея	23.02.2006	19.00–19.30
34	Партія національно-економічного розвитку України	23.02.2006	20.00–20.30
35	Політична партія „Третя сила”	24.02.2006	19.00–19.30
36	Партія регіонів	24.02.2006	20.00–20.30
37	Ліберальна партія України	25.02.2006	19.00–19.30
38	Народний Рух України за єдність	25.02.2006	20.00–20.30
39	Політична партія України „Партія політики ПУТІНА”	26.02.2006	19.00–19.30
40	Партія Зелених України	26.02.2006	20.00–20.30
41	Блок ЮРІЯ КАРМАЗІНА	27.02.2006	19.00–19.30
42	„Блок Бориса Олійника та Михайла Сироти”	27.02.2006	20.00–20.30
43	Соціально-Християнська Партія	28.02.2006	19.00–19.30

Вибори до Верховної Ради України 2006 року

Продовження таблиці 7.1

Черговість, визначена жеребкуванням	Назва партії (блоку) – суб'єкта виборчого процесу, передвиборна агітаційна програма якої транслювалася	Дата трансляції	Час трансляції
44	Українська Консервативна партія	28.02.2006	20.00–20.30
45	Партія Пенсіонерів України	01.03.2006	19.00–19.30
II етап			
1	Ліберальна партія України	01.03.2006	20.00–20.30
2	„Виборчий блок „Держава – Трудовий Союз”	02.03.2006	19.00–19.30
3	Політична партія „Вперед, Україно!”	02.03.2006	20.00–20.30
4	Виборчий блок „Влада народу”	03.03.2006	19.00–19.30
5	Партія Пенсіонерів України	03.03.2006	20.00–20.30
6	„Блок Бориса Олійника та Михайла Сироти”	04.03.2006	19.00–19.30
7	„Народний блок Литвина”	04.03.2006	20.00–20.30
8	Блок ЮРІЯ КАРМАЗІНА	05.03.2006	19.00–19.30
9	Всеукраїнська партія Народної Довіри	05.03.2006	20.00–20.30
10	Блок Наталії Вітренко „Народна опозиція”	06.03.2006	19.00–19.30
11	Соціально-екологічна партія „Союз. Чорнобиль. Україна”	06.03.2006	20.00–20.30
12	Партія патріотичних сил України	07.03.2006	19.00–19.30
13	Політична партія „Трудова Україна”	07.03.2006	20.00–20.30
14	Політична партія „Третя сила”	09.03.2006	19.00–19.30
15	Українська Національна Асамблея	09.03.2006	20.00–20.30
16	Блок „НАША УКРАЇНА”	10.03.2006	19.00–19.30
17	Блок „Патріоти України”	10.03.2006	20.00–20.30
18	Політична партія „Європейська столиця”	11.03.2006	19.00–19.30
19	Українська Консервативна партія	11.03.2006	20.00–20.30
20	Партія „Віче”	12.03.2006	19.00–19.30
21	Політична партія „Партія екологічного порятунку „ЕКО+25%”	12.03.2006	20.00–20.30
22	Українська партія „Зелена планета”	13.03.2006	19.00–19.30
23	Соціалістична партія України	13.03.2006	20.00–20.30
24	„Блок Лазаренка”	14.03.2006	19.00–19.30
25	Партія „Відродження”	14.03.2006	20.00–20.30
26	„Виборчий блок „Євген Марчук – „Єдність”	15.03.2006	19.00–19.30
27	Соціально-Християнська Партія	15.03.2006	20.00–20.30
28	Партія національно-економічного розвитку України	16.03.2006	19.00–19.30
29	Комуністична партія України	16.03.2006	20.00–20.30
30	„Блок Безпартійних „Сонце”	17.03.2006	19.00–19.30
31	Український Народний Блок Костенка і Плюща	17.03.2006	20.00–20.30
32	Партія Соціального Захисту	18.03.2006	19.00–19.30
33	Українська партія честі, боротьби з корупцією та організованою злочинністю	18.03.2006	20.00–20.30
34	„Блок Юлії Тимошенко”	19.03.2006	19.00–19.30
35	Всеукраїнське об'єднання „Свобода”	19.03.2006	20.00–20.30
36	Партія Зелених України	20.03.2006	19.00–19.30
37	Всеукраїнська партія „Нова Сила”	20.03.2006	20.00–20.30
38	„Громадянський блок ПОРА-ПРП”	21.03.2006	19.00–19.30
39	„Опозиційний блок НЕ ТАК!”	21.03.2006	20.00–20.30
40	Партія регіонів	22.03.2006	19.00–19.30
41	Селянська партія України	22.03.2006	20.00–20.30
42	Виборчий блок політичних партій „ЗА СОЮЗ”	23.03.2006	19.00–19.30
43	Політична партія України „Партія політики ПУТІНА”	23.03.2006	20.00–20.30
44	Народний Рух України за єдність	24.03.2006	19.00–19.30
45	Блок НДП	24.03.2006	20.00–20.30

РОЗДІЛ 7. ПЕРЕДВИБОРНА АГІТАЦІЯ

Таблиця 7.2

**Результати жеребкувань
щодо черговості надання ефірного часу партіям (блокам) – суб'єктам виборчого процесу на першому каналі Національної радіокомпанії України (УР - 1)**

Черговість, визначена жеребкуванням	Назва партії (блоку) – суб'єкта виборчого процесу, передвиборна агітаційна програма якої транслювалася	Дата трансляції	Час трансляції
I етап			
1	Український Народний Блок Костенка і Плюща	06.02.2006	19.30–20.00
2	Політична партія „Третя сила”	06.02.2006	21.10–21.40
3	„Блок Безпартійних „Сонце”	07.02.2006	19.30–20.00
4	Блок „НАША УКРАЇНА”	07.02.2006	21.10–21.40
5	„Народний блок Литвина”	08.02.2006	19.30–20.00
6	Політична партія „Трудова Україна”	08.02.2006	21.10–21.40
7	Українська партія „Зелена планета”	09.02.2006	19.30–20.00
8	„Виборчий блок „Держава – Трудовий Союз”	09.02.2006	21.10–21.40
9	Ліберальна партія України	10.02.2006	19.30–20.00
10	Комуністична партія України	10.02.2006	21.10–21.40
11	Блок НДП	11.02.2006	19.30–20.00
12	„Опозиційний блок НЕ ТАК!”	11.02.2006	21.10–21.40
13	Соціалістична партія України	12.02.2006	19.30–20.00
14	Партія регіонів	12.02.2006	21.10–21.40
15	„Виборчий блок „Євген Марчук – „Єдність”	13.02.2006	19.30–20.00
16	Партія патріотичних сил України	13.02.2006	21.10–21.40
17	Політична партія України „Партія політики ПУТІНА”	14.02.2006	19.30–20.00
18	Соціально-Християнська Партія	14.02.2006	21.10–21.40
19	Соціально-екологічна партія „Союз. Чорнобиль. Україна.”	15.02.2006	19.30–20.00
20	Всеукраїнське об'єднання „Свобода”	15.02.2006	21.10–21.40
21	Політична партія „Європейська столиця”	16.02.2006	19.30–20.00
22	Всеукраїнська партія „Нова Сила”	16.02.2006	21.10–21.40
23	„Блок Бориса Олійника та Михайла Сироти”	17.02.2006	19.30–20.00
24	„Громадянський блок ПОРА-ПРП”	17.02.2006	21.10–21.40
25	Українська Національна Асамблея	19.02.2006	19.30–20.00
26	Народний Рух України за єдність	19.02.2006	21.10–21.40
27	Всеукраїнська партія Народної Довіри	20.02.2006	19.30–20.00
28	Блок Наталії Вітренко „Народна опозиція”	20.02.2006	21.10–21.40
29	Партія Пенсіонерів України	21.02.2006	19.30–20.00
30	Селянська партія України	21.02.2006	21.10–21.40
31	Партія національно-економічного розвитку України	22.02.2006	19.30–20.00
32	Виборчий блок політичних партій „ЗА СОЮЗ”	22.02.2006	21.10–21.40
33	Українська партія честі, боротьби з корупцією та організованою злочинністю	23.02.2006	19.30–20.00
34	„Блок Лазаренка”	23.02.2006	21.10–21.40
35	Блок „Патріоти України”	24.02.2006	19.30–20.00
36	Політична партія „Партія екологічного порятунку „ЕКО+25%”	24.02.2006	21.10–21.40
37	Партія „Відродження”	25.02.2006	19.30–20.00
38	Партія Зелених України	25.02.2006	21.10–21.40
39	Політична партія „Вперед, Україно!”	26.02.2006	19.30–20.00
40	„Блок Юлії Тимошенко”	26.02.2006	21.10–21.40
41	Партія „Віче”	27.02.2006	19.30–20.00
42	Українська Консервативна партія	27.02.2006	21.10–21.40
43	Блок ЮРІЯ КАРМАЗІНА	28.02.2006	19.30–20.00
44	Виборчий блок „Влада народу”	28.02.2006	21.10–21.40

Вибори до Верховної Ради України 2006 року

Продовження таблиці 7.2

Черговість, визначена жеребкуванням	Назва партії (блоку) – суб'єкта виборчого процесу, передвиборча агітаційна програма якої транслювалася	Дата трансляції	Час трансляції
45	Партія Соціального Захисту	01.03.2006	19.30–20.00
II етап			
1	Український Народний Блок Костенка і Плюща	01.03.2006	21.10–21.40
2	„Блок Юлії Тимошенко”	02.03.2006	19.30–20.00
3	Політична партія „Європейська столиця”	02.03.2006	21.10–21.40
4	Політична партія України „Партія політики ПУТІНА”	03.03.2006	19.30–20.00
5	Блок ЮРІЯ КАРМАЗІНА	03.03.2006	21.10–21.40
6	Соціально-екологічна партія „Союз. Чорнобиль. Україна”	04.03.2006	19.30–20.00
7	Блок „НАША УКРАЇНА”	04.03.2006	21.10–21.40
8	„Блок Безпартійних „Сонце”	05.03.2006	19.30–20.00
9	„Громадянський блок ПОРА-ПРП”	05.03.2006	21.10–21.40
10	Українська Консервативна партія	06.03.2006	19.30–20.00
11	„Виборчий блок „Держава – Трудовий Союз”	06.03.2006	21.10–21.40
12	Ліберальна партія України	07.03.2006	19.30–20.00
13	Партія регіонів	07.03.2006	21.10–21.40
14	„Блок Бориса Олійника та Михайла Сироти”	09.03.2006	19.30–20.00
15	Українська партія честі, боротьби з корупцією та організованою злочинністю	09.03.2006	21.10–21.40
16	Українська Національна Асамблея	10.03.2006	19.30–20.00
17	Українська партія „Зелена планета”	10.03.2006	21.10–21.40
18	Соціалістична партія України	11.03.2006	19.30–20.00
19	Виборчий блок „Влада народу”	11.03.2006	21.10–21.40
20	Партія Зелених України	12.03.2006	19.30–20.00
21	Всеукраїнське об'єднання „Свобода”	12.03.2006	21.10–21.40
22	„Блок Лазаренка”	13.03.2006	19.30–20.00
23	Селянська партія України	13.03.2006	21.10–21.40
24	Всеукраїнська партія „Нова Сила”	14.03.2006	19.30–20.00
25	Партія „Відродження”	14.03.2006	21.30–22.00
26	Всеукраїнська партія Народної Довіри	15.03.2006	19.30–20.00
27	Партія національно-економічного розвитку України	15.03.2006	21.10–21.40
28	Політична партія „Партія екологічного порятунку „ЕКО+25%”	16.03.2006	19.30–20.00
29	„Виборчий блок „Євген Марчук – „Єдність”	16.03.2006	21.10–21.40
30	„Опозиційний блок НЕ ТАК!”	17.03.2006	19.30–20.00
31	Партія Пенсіонерів України	17.03.2006	21.10–21.40
32	Партія „Віче”	18.03.2006	19.30–20.00
33	Соціально-Християнська Партія	18.03.2006	21.10–21.40
34	„Народний блок Литвина”	19.03.2006	19.30–20.00
35	Блок Наталії Вігрєнко „Народна опозиція”	19.03.2006	21.10–21.40
36	Виборчий блок політичних партій „ЗА СОЮЗ”	20.03.2006	19.30–20.00
37	Політична партія „Вперед, Україно!”	20.03.2006	21.10–21.40
38	Партія патріотичних сил України	21.03.2006	19.30–20.00
39	Політична партія „Трудова Україна”	21.03.2006	21.10–21.40
40	Партія Соціального Захисту	22.03.2006	19.30–20.00
41	Блок „Патріоти України”	22.03.2006	21.10–21.40
42	Блок НДП	23.03.2006	19.30–20.00
43	Політична партія „Третя сила”	23.03.2006	21.10–21.40
44	Комуністична партія України	24.03.2006	19.30–20.00
45	Народний Рух України за єдність	24.03.2006	21.10–21.40

РОЗДІЛ 7. ПЕРЕДВИБОРНА АГІТАЦІЯ

Таблиця 7.3

**Результати жеребкування
щодо черговості друкування передвиборних програм партій (блоків) – суб'єктів виборчого
процесу в газеті „Голос України”**

Черговість, визначена же- ребуванням	Назва партії (блоку) – суб'єкта виборчого процесу	Дата публікації	Місце публі- кації (номер шпальти)
1	Всеукраїнська партія „Нова Сила”	07.02.2006	4
2	„Громадянський блок ПОРА-ПРІП”	07.02.2006	5
3	Політична партія „Вперед, Україно!”	09.02.2006	4
4	Селянська партія України	09.02.2006	5
5	„Блок Юлії Тимошенко”	10.02.2006	4
6	„Блок Бориса Олійника та Михайла Сироти”	10.02.2006	5
7	Українська партія „Зелена планета”	11.02.2006	4
8	Соціалістична партія України	11.02.2006	5
9	Українська партія честі, боротьби з корупцією та організова- ною злочинністю	14.02.2006	4
10	Партія Зелених України	14.02.2006	5
11	Партія Пенсіонерів України	16.02.2006	4
12	Соціально-Християнська Партія	16.02.2006	5
13	Партія регіонів	17.02.2006	4
14	„Блок Лазаренка”	17.02.2006	5
15	Політична партія України „Партія політики ПУТІНА”	18.02.2006	4
16	„Блок Безпартійних „Сонце”	18.02.2006	5
17	Партія національно-економічного розвитку України	21.02.2006	4
18	Виборчий блок „Влада народу”	21.02.2006	5
19	Блок „НАША УКРАЇНА”	23.02.2006	4
20	Блок ЮРІЯ КАРМАЗІНА	23.02.2006	5
21	Виборчий блок політичних партій „ЗА СОЮЗ”	24.02.2006	4
22	Українська Національна Асамблея	24.02.2006	5
23	Соціально-екологічна партія „Союз. Чорнобиль. Україна.”	25.02.2006	4
24	Ліберальна партія України	25.02.2006	5
25	Політична партія „Трудова Україна”	28.02.2006	4
26	Всеукраїнська партія Народної Довіри	28.02.2006	5
27	Всеукраїнське об'єднання „Свобода”	02.03.2006	4
28	Партія „Відродження”	02.03.2006	5
29	Партія патріотичних сил України	03.03.2006	4
30	„Виборчий блок „Євген Марчук – „Єдність”	03.03.2006	5
31	Партія Соціального Захисту	04.03.2006	4
32	Політична партія „Європейська столиця”	04.03.2006	5
33	Блок Наталії Вітренко „Народна опозиція”	07.03.2006	4
34	Українська Консервативна партія	07.03.2006	5
35	„Народний блок Литвина”	10.03.2006	4
36	Блок НДП	10.03.2006	5
37	„Опозиційний блок НЕ ТАК!”	11.03.2006	4
38	Політична партія „Третя сила”	11.03.2006	5
39	Народний Рух України за єдність	14.03.2006	4
40	Блок „Патріоти України”	14.03.2006	5
41	Партія „Віче”	16.03.2006	4
42	Політична партія „Партія екологічного порятунку „ЕКО+25%”	16.03.2006	5
43	Український Народний Блок Костенка і Плюща	17.03.2006	4
44	„Виборчий блок „Держава – Трудовий Союз”	17.03.2006	5
45	Комуністична партія України	18.03.2006	4

Результати жеребкування
щодо черговості друкування передвиборних програм партій (блоків) – суб'єктів виборчого процесу в газеті „Урядовий кур'єр”

Черговість, визначена жеребкуванням	Назва партії (блоку) – суб'єкта виборчого процесу	Дата публікації	Місце публікації (номер шпальти)
1	„Громадянський блок ПОРА-ПРП”	07.02.2006	4
2	Політична партія „Європейська столиця”	07.02.2006	5
3	Соціалістична партія України	09.02.2006	4
4	Селянська партія України	09.02.2006	5
5	Партія „Відродження”	10.02.2006	4
6	Партія Пенсіонерів України	10.02.2006	5
7	Політична партія „Трудова Україна”	11.02.2006	4
8	„Опозиційний блок НЕ ТАК!”	11.02.2006	5
9	Українська партія честі, боротьби з корупцією та організованою злочинністю	14.02.2006	4
10	Українська Національна Асамблея	14.02.2006	5
11	Український Народний Блок Костенка і Площа	16.02.2006	4
12	Блок Наталії Вітренко „Народна опозиція”	16.02.2006	5
13	„Виборчий блок „Держава – Трудовий Союз”	17.02.2006	4
14	Соціально-Християнська Партія	17.02.2006	5
15	Партія регіонів	18.02.2006	4
16	Блок „Патріоти України”	18.02.2006	5
17	Комуністична партія України	21.02.2006	4
18	„Виборчий блок „Євген Марчук – „Єдність”	21.02.2006	5
19	Українська Консервативна партія	23.02.2006	4
20	Партія патріотичних сил України	23.02.2006	5
21	Блок „НАША УКРАЇНА”	24.02.2006	4
22	Блок НДП	24.02.2006	5
23	Всеукраїнська партія Народної Довіри	25.02.2006	4
24	Ліберальна партія України	25.02.2006	5
25	Партія Соціального Захисту	28.02.2006	4
26	Всеукраїнська партія „Нова Сила”	28.02.2006	5
27	„Блок Лазаренка”	02.03.2006	4
28	Соціально-екологічна партія „Союз. Чорнобиль. Україна.”	02.02.2006	5
29	Виборчий блок „Влада народу”	03.03.2006	4
30	Політична партія „Третя сила”	03.03.2006	5
31	Партія „Віче”	04.03.2006	4
32	„Блок Безпартійних „Сонце”	04.03.2006	5
33	Всеукраїнське об'єднання „Свобода”	07.03.2006	4
34	Виборчий блок політичних партій „ЗА СОЮЗ”	07.03.2006	5
35	Народний Рух України за єдність	10.03.2006	4
36	Політична партія України „Партія політики ПУТІНА”	10.03.2006	5
37	Українська партія „Зелена планета”	11.03.2006	4
38	Політична партія „Партія екологічного порятунку „ЕКО+25%”	11.03.2006	5
39	Партія Зелених України	14.03.2006	4
40	„Блок Бориса Олійника та Михайла Сироти”	14.03.2006	5
41	„Народний блок Литвина”	16.03.2006	4
42	Блок ЮРІЯ КАРМАЗІНА	16.03.2006	5
43	Політична партія „Вперед, Україно!”	17.03.2006	4
44	Партія національно-економічного розвитку України	17.03.2006	5
45	„Блок Юлії Тимошенко”	18.03.2006	4

РОЗДІЛ 7. ПЕРЕДВИБОРНА АГІТАЦІЯ

Таблиця 7.5

Суми відшкодувань партіям (партіям, що входили до блоків), виборчі списки яких отримали три і більше відсотків голосів виборців, які взяли участь у голосуванні, за рахунок Державного бюджету України витрат, пов'язаних із фінансуванням їх передвиборної агітації у розмірі фактично здійснених витрат

Назва партії (блоку)	Сума, що підлягає відшкодуванню, грн
Партія регіонів	35 000 000
„Блок Юлії Тимошенко” – виборчий блок політичних партій „Всеукраїнське об'єднання „Батьківщина”, Українська соціал-демократична партія	13 500 885
Блок „Наша Україна”: Політична партія „Народний Союз Наша Україна”, Народний Рух України, Партія промисловців і підприємців України, Конгрес Українських Націоналістів, Українська республіканська партія „Собор”, Партія Християнсько-Демократичний Союз	35 000 000
Соціалістична партія України	35 000 000
Комуністична партія України	8 352 358
УСЬОГО	126 853 243

Таблиця 7.6

Відомості про фактичні витрати коштів Державного бюджету України на фінансування передвиборної агітації партій (блоків) на виборах народних депутатів України 26 березня 2006 року

№ з/п	Напрями витрачання коштів за кошторисами видатків комісій	Фактичні видатки, грн
1	На виготовлення інформаційних плакатів партій (блоків) із розрахунку по 2 примірники кожного плаката на кожну виборчу дільницю та транспортування їх до виборчих комісій,	2 065 645,48
	у тому числі: виготовлення доставка до виборчих комісій	1 603 345,48 462 300,00
2	На оплату ефірного часу, що надавався партіям (блокам) на радіоканалах державної чи комунальної форми власності,	3 198 618,20
	у тому числі: на загальнонаціональному рівні на регіональних рівнях	1 133 118,20 2 065 500,00
3	На оплату ефірного часу, що надавався партіям (блокам) на телеканалах державної чи комунальної форми власності,	8 473 707,00
	у тому числі: на загальнонаціональному рівні на регіональних рівнях	3 613 707,00 4 860 000,00
4	На оплату друкованої площі, що надавалася для розміщення текстів передвиборних програм партій (блоків),	2 135 700,00
	у тому числі: на загальнодержавному рівні (у газетах “Голос України” та “Урядовий кур'єр”) на регіональних рівнях (в регіональних виданнях)	313 200,00 1 822 500,00
Разом		15 873 670,68
У тому числі:		
– на загальнодержавному рівні		7 125 670,68
– на регіональних рівнях		8 748 000,00
– на одну партію (блок) (45 суб'єктів) (орієнтовно)		352 748
– на одного кандидата в народні депутати України (7595 кандидатів) (орієнтовно)		2 090

Вибори до Верховної Ради України 2006 року

Таблиця 7.7

Відомості
про використання партіями (блоками) ефірного часу на радіо (Р) і телебаченні (Т) для ведення передвиборної агітації у регіонах України за рахунок коштів Державного бюджету України

Назви регіонів України (Автономна Республіка Крим, області, міста Київ та Севастополь)	Назви партій (блоків) – суб'єктів виборчого процесу																																									
	Всеукраїнська партія Народної Довіри	Український Народний Блок Костенка і Пшоца	Українська Національна Асамблея	Політична партія „Партія екологічного порядку „ЕКО+25%”	Українська партія „Зелена планета”	Блок НДП	Політична партія України „Партія політики ПУТНА”	Комуністична партія України	Партія „Віче”	Блок „НАША УКРАЇНА”	Українська Консервативна партія	Народний Рух України за єдність	Українська партія честі, боротьби з корупцією та організованою злочинністю	Блок ЮРІЯ КАРМАЗНА	Всеукраїнська партія „Нова Сила”	Партія „Відродження”	Виборчий блок політичних партій „ЗА СОЮЗ”	Партія регіонів	Селянська партія України	„Громадянський блок ПОРА-ПРП”	Партія патріотичних сил України	„Виборчий блок „Святен Марчук – „Єдність”																				
	Р	Т	Р	Т	Р	Т	Р	Т	Р	Т	Р	Т	Р	Т	Р	Т	Р	Т	Р	Т	Р	Т	Р	Т	Р	Т	Р	Т														
Автономна Республіка Крим	+	+	+	+	-	+	+	+	+	+	+	+	+	+	+	+	+	+	+	+	+	+	+	+	+	+	+	+														
Вінницька	+	+	+	+	+	+	+	+	+	+	+	+	+	+	+	+	+	+	+	+	+	+	+	+	+	+	+	+														
Волинська	+	+	+	-	+	+	+	+	+	+	+	+	+	+	+	+	+	+	+	+	+	+	+	+	+	+	+	+														
Дніпропетровська	+	+	+	+	+	+	+	+	+	+	+	+	+	+	+	+	+	+	+	+	+	+	+	+	+	+	+	+														
Донецька	+	+	+	+	+	+	-	+	+	+	+	+	+	+	+	+	+	+	+	+	+	+	+	+	+	+	+	+														
Житомирська	+	+	+	+	-	+	+	+	+	+	+	+	+	+	+	+	+	+	+	+	+	+	+	+	+	+	+	+														
Закарпатська	+	+	-	+	-	+	+	+	+	+	+	+	+	+	+	+	+	+	+	+	+	+	+	+	+	+	+	+														
Запорізька	+	+	+	-	+	+	+	+	+	+	+	+	+	+	+	+	+	+	+	+	+	+	+	+	+	+	+	+														
Івано-Франківська	+	+	+	+	+	+	+	+	+	+	+	+	+	+	+	+	+	+	+	+	+	+	+	+	+	+	+	+														
Київська	+	+	+	+	+	+	+	+	+	+	+	+	+	+	+	+	+	+	+	+	+	+	+	+	+	+	+	+														
Кіровоградська	+	+	+	+	+	+	+	+	+	+	+	+	+	+	+	+	+	+	+	+	+	+	+	+	+	+	+	+														
Луганська	+	+	+	-	+	+	+	+	+	+	+	+	+	+	+	+	+	+	+	+	+	+	+	+	+	+	+	+														
Львівська	+	+	+	+	+	+	+	+	+	+	+	+	+	+	+	+	+	+	+	+	+	+	+	+	+	+	+	+														
Миколаївська	+	+	+	+	+	+	+	+	+	+	+	+	+	+	+	+	+	+	+	+	+	+	+	+	+	+	+	+														
Одеська	+	+	+	+	+	+	+	+	+	+	+	+	+	+	+	+	+	+	+	+	+	+	+	+	+	+	+	+														
Полтавська	+	+	+	+	+	+	+	+	+	+	+	+	+	+	+	+	+	+	+	+	+	+	+	+	+	+	+	+														
Рівненська	+	+	+	+	+	+	+	+	+	+	+	+	+	+	+	+	+	+	+	+	+	+	+	+	+	+	+	+														
Сумська	+	+	+	+	+	+	+	+	+	+	+	+	+	+	+	+	+	+	+	+	+	+	+	+	+	+	+	+														
Тернопільська	+	+	-	-	+	+	+	+	+	-	-	+	+	+	+	+	+	+	+	+	+	+	+	+	+	+	+	+														
Харківська	+	+	+	+	-	+	+	+	+	+	+	+	+	+	+	+	+	+	+	+	+	+	+	+	+	+	+	+														
Херсонська	+	+	+	+	+	+	+	+	+	+	+	+	+	+	+	+	+	+	+	+	+	+	+	+	+	+	+	+														
Хмельницька	+	+	+	+	+	+	+	+	+	+	+	+	+	+	+	+	+	+	+	+	+	+	+	+	+	+	+	+														
Черкаська	+	+	+	+	+	+	+	+	+	+	+	+	+	+	+	+	+	+	+	+	+	+	+	+	+	+	+	+														
Чернівецька	+	+	+	-	-	+	+	+	+	-	-	+	+	+	+	+	+	+	+	+	+	+	+	+	+	+	+	+														
Чернігівська	+	+	+	-	+	+	+	+	+	+	+	+	+	+	+	+	+	+	+	+	+	+	+	+	+	+	+	+														
м. Київ	+	+	+	+	+	+	+	+	+	+	+	+	+	+	+	+	+	+	+	+	+	+	+	+	+	+	+	+														
м. Севастополь	+	+	+	-	+	+	+	+	+	+	+	+	+	+	+	+	+	+	+	+	+	+	+	+	+	+	+	+														
Кількість випадків невикористання по кожній партії (блоку)	0	0	2	1	7	5	2	0	0	0	2	0	7	6	0	0	1	1	0	0	1	1	3	1	5	4	2	0	7	5	1	0	7	3	1	0	1	1	0	0	0	0

Умовні позначки: радіо – „Р”, телебачення – „Т”, використання – „+”, невикористання – „-”

Примітка: таблицю складено на підставі інформації, що офіційно надійшла від відповідних телерадіоорганізацій до Центральної виборчої комісії

РОЗДІЛ 7. ПЕРЕДВИБОРНА АГІТАЦІЯ

		Назви партій (блоків) – суб'єктів виборчого процесу			
	Партія національно-економічного розвитку України	Р	Т		
	„Виборчий блок „Держава - Трудовий Союз”	Р	Т	+	+
	„Блок Безпартійних „Сонце”	Р	Т	+	+
	Всеукраїнське об'єднання „Свобода”	Р	Т	+	+
	Соціалістична партія України	Р	Т	+	+
	Соціально-Християнська Партія	Р	Т	+	+
	Ліберальна партія України	Р	Т	-	-
	Політична партія „Європейська столиця”	Р	Т	+	-
	Партія Соціального Захисту	Р	Т	-	-
	Блок Наталії Вітренко „Народна опозиція”	Р	Т	+	+
	Політична партія „Третя сила”	Р	Т	-	+
	Партія Зелених України	Р	Т	+	+
	„Блок Лазаренка”	Р	Т	+	+
	„Блок Юлії Тимошенко”	Р	Т	+	+
	Виборчий блок „Влада народу”	Р	Т	+	+
	Блок „Патріоти України”	Р	Т	+	+
	„Народний блок Лигвица”	Р	Т	+	+
	„Блок Бориса Олійника та Михайла Сироти”	Р	Т	+	+
	Політична партія „Вперед, Україно!”	Р	Т	+	+
	Соціально-екологічна партія „Союз. Чорно-білий. Україна.”	Р	Т	+	+
	Партія Пенсіонерів України	Р	Т	+	+
	„Опозиційний блок НЕТАК!”	Р	Т	+	+
	Політична партія „Трудова Україна”	Р	Т	+	+
	Кількість випадків невикористання по регіонах і по Україні, у т. ч.:	Усього	Р	Т	
		7	4	3	
		8	4	4	
		14	8	6	
		6	4	2	
		6	5	1	
		16	10	6	
		21	14	7	
		6	4	2	
		7	7	0	
		3	3	0	
		10	5	5	
		14	8	6	
		4	2	2	
		3	2	1	
		3	1	2	
		8	2	6	
		0	0	0	
		3	1	2	
		17	9	8	
		10	5	5	
		3	2	1	
		6	4	2	
		0	0	0	
		17	8	9	
		6	4	2	
		0	0	0	
		15	10	5	
		213	126	87	

Відомості

щодо обсягів ефірного часу, друкованої площі, кількості інформаційних плакатів, що надавалися партіям (блокам) для проведення передвиборної агітації на виборах народних депутатів України за рахунок коштів Державного бюджету України

Вид передвиборної агітації	Нормативно встановлені обсяги (кількість) із розрахунку на одну партію (блок) (одного кандидата у депутати)			
	Вибори 2006 року *	Вибори 2002 року **	Вибори 1998 року ***	
1.	Надання ефірного часу на телебаченні:			
	– на загально-національному рівні	не менше 60 хвилин (час надавався у двох рівних частках)	не менше 30 хвилин (час надавався у двох рівних частках)	20 хвилин
	– на регіональних рівнях	20 хвилин (час надавався у двох рівних частках)	20 хвилин (для партій (блоків), виборчі списки яких зареєстровано по багатомандатному загальнодержавному виборчому округу)	встановлювалися окружними виборчими комісіями
		не менше 10 хвилин (для кандидатів у депутати, зареєстрованих в одномандатному виборчому окрузі)		
2.	Надання ефірного часу на радіо:			
	– на загально-національному рівні	не менше 60 хвилин (час надавався у двох рівних частках)	30 хвилин (час надавався у двох рівних частках)	20 хвилин
	– на регіональних рівнях	20 хвилин (час надавався у двох рівних частках)	20 хвилин (для партій (блоків), виборчі списки яких зареєстровано по багатомандатному загальнодержавному виборчому округу)	встановлювалися окружними виборчими комісіями
		не менше 10 хвилин (для кандидатів у депутати, зареєстрованих в одномандатному виборчому окрузі)		
3.	Виготовлення інформаційних плакатів	не менш як по 2 примірники на кожну виборчу дільницю	по 5 примірників на кожну виборчу дільницю (для партій (блоків), виборчі списки яких зареєстровано по багатомандатному загальнодержавному виборчому округу)	по 5 примірників на кожну виборчу дільницю (для партій (блоків), виборчі списки яких зареєстровано по багатомандатному загальнодержавному виборчому округу)
			по 2000 примірників на кожного кандидата (для кандидатів у депутати, зареєстрованих в одномандатному виборчому окрузі)	по 2000 примірників на кожного кандидата (для кандидатів у депутати, зареєстрованих в одномандатному виборчому окрузі)
4.	Розміщення текстів передвиборних програм партій (блоків):			
	– у газетах „Голос України” та „Урядовий кур’єр”	не більше 7800 друкованих знаків	не більше 7800 друкованих знаків (для партій (блоків), виборчі списки яких зареєстровано по багатомандатному загальнодержавному виборчому округу)	до 7800 друкованих знаків (для партій (блоків), виборчі списки яких зареєстровано по багатомандатному загальнодержавному виборчому округу)
	– у регіональних друкованих ЗМІ	не більше 7800 друкованих знаків	до 3900 друкованих знаків (для кандидатів у депутати, зареєстрованих в одномандатному виборчому окрузі)	до 3900 друкованих знаків (для кандидатів у депутати, зареєстрованих в одномандатному виборчому окрузі)

* Нормативи щодо обсягів та кількості встановлено Законом.

** Нормативи щодо обсягів та кількості встановлено Законом України „Про вибори народних депутатів України” від 18 жовтня 2001 року № 2766-III.

*** Нормативи щодо обсягів та кількості встановлено Законом України „Про вибори народних депутатів України” від 24 вересня 1997 року № 541/97-ВР, крім нормативів щодо обсягів ефірного часу, встановлених постановою Центральної виборчої комісії від 24 грудня 1997 року № 85 „Про порядок надання ефірного часу для ведення передвиборної агітації та про жеребкування політичних партій, виборчих блоків партій”.

РОЗДІЛ 7. ПЕРЕДВИБОРНА АГІТАЦІЯ

Таблиця 7.9

Відомості про витрачання коштів виборчих фондів партій (блоків) – суб'єктів виборчого процесу на проведення передвиборної агітації

№ з/п	Назва партії (блоку)	Усього витрачено коштів	4	У тому числі:			8
				використання засобів масової інформації	інші послуги, пов'язані з проведенням передвиборної агітації	інші витрати на передвиборну агітацію	
			5	6	7		
1	2	3	4	5	6	7	8
1	Партія регіонів	112 698 632,61	28 158 561,93	15 191 762,81	75 082 037,32	7 719 882,19	1 738 151,17
2	Блок „НАША УКРАЇНА”	74 096 171,61	7 265 680,18	3 692 928,31	49 849 817,34	14 849 452,30	2 131 221,79
3	„Народний блок Литвина”	68 827 775,88	26 030 545,83	12 662 437,06	24 207 403,22	4 791 773,25	13 798 053,58
4	Соціалістична партія України	35 357 900,72	8 887 998,48	7 123 424,96	24 068 396,15	1 649 184,15	752 321,94
5	„Опозиційний блок НЕ ТАКІ!”	34 588 744,68	2 286 271,03	1 491 224,96	24 498 026,37	5 548 874,91	2 255 572,37
6	Український Народний Блок Костенка і Плюща	33 773 043,05	15 379 523,55	6 501 548,44	12 962 490,61	5 213 795,14	217 233,75
7	„Громадянський блок ПОРА-ПРП”	22 326 959,91	5 778 313,82	5 321 054,23	13 552 034,63	1 148 738,83	1 847 872,63
8	Партія „Віче”	18 590 792,58	2 252 502,39	1 810 077,41	13 024 461,08	2 425 027,65	888 801,46
9	Політична партія „Партія екологічного порятунку „ЕКО+25%”	18 589 216,69	6 035 051,75	2 692 217,78	8 987 617,18	1 098 408,68	2 468 139,08
10	Партія „Відродження”	14 982 460,23	4 033 151,71	3 255 231,30	8 253 604,28	2 387 418,68	308 285,56
11	Блок НДП	14 114 648,14	1 088 388,16	0,00	7 510 581,01	790 901,15	4 724 777,82
12	Блок Наталії Вітренко „Народна опозиція”	14 041 515,72	905 183,96	543 232,67	12 498 085,77	321 535,83	316 710,16
13	„Блок Юлії Тимошенко”	13 500 885,77	2 152 394,97	1 754 103,12	7 889 264,88	3 320 653,97	138 571,95
14	Партія Зелених України	10 088 992,08	221 701,30	196 019,80	7 262 664,09	2 236 272,37	368 354,32
15	Комуністична партія України	8 352 358,41	437 877,44	426 177,44	7 696 210,43	168 400,54	49 870,00
16	Блок ЮРІЯ КАРМАЗІНА	7 536 899,37	2 677 851,67	2 422 760,17	4 029 776,96	706 487,08	122 783,66
17	„Виборчий блок „Держава - Трудовий Союз”	7 266 775,50	121 980,00	121 980,00	7 106 310,70	35 985,00	2 499,80
18	Політична партія „Європейська столиця”	6 603 182,27	1 227 937,80	265 762,95	2 282 759,53	32 627,48	3 059 857,46
19	Виборчий блок політичних партій „ЗА СОЮЗ”	4 081 424,50	572 952,85	513 024,12	3 280 839,93	72 180,10	155 451,62
20	Політична партія „Третя сила”	3 568 509,35	999 989,93	875 829,93	2 367 864,66	45 863,86	154 790,90
21	Виборчий блок „Влада народу”	3 367 237,62	814 680,31	273 436,86	1 770 562,60	298 029,74	483 964,97
22	„Блок Бориса Олійника та Михайла Сироти”	3 120 090,83	595 814,78	374 191,09	2 161 135,12	35 307,70	327 833,23
23	Партія національно-економічного розвитку України	2 751 004,20	1 443 831,40	1 100 953,29	1 006 080,15	281 414,47	19 678,18
24	Українська Консервативна партія	2 305 838,34	922 838,99	542 551,52	317 350,17	948 618,62	117 030,56

Вибори до Верховної Ради України 2006 року

Продовження таблиці 7.9

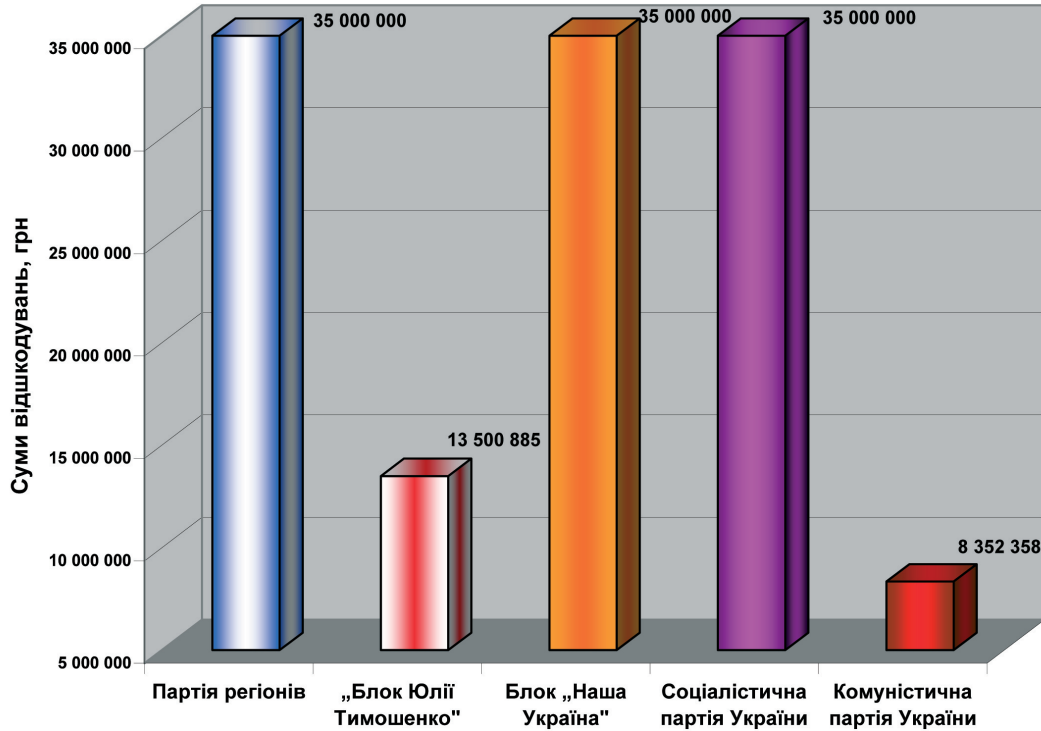
№ з/п	Назва партії (блоку)	Усього витрачено коштів	У тому числі:						інші витрати на передвиборчу агітацію
			виготовлення матеріалів передвиборної агітації	у тому числі:		використання засобів масової інформації	інші послуги, пов'язані з проведенням передвиборної агітації		
				друкованих матеріалів	інші				
1	2	3	4	5	6	7	8		
25	Селянська партія України	2 294 219,23	912 866,03	909 983,92	1 196 422,34	137 322,94	47 607,92		
26	Партія Пенсіонерів України	2 118 089,97	468 051,43	423 192,85	803 760,76	648 049,55	198 228,23		
27	„Виборчий блок „Євген Марчук - „Єдність”	1 671 876,56	165 100,25	154 270,38	867 900,43	61 122,16	577 753,72		
28	Партія Соціального Захисту	1 399 717,46	711 263,04	682 043,04	530 765,10	133 172,32	24 517,00		
29	Політична партія „Трудова Україна”	1 441 720,79	233 950,47	221 948,75	1 159 643,88	43 916,44	4 210,00		
30	Народний Рух України за єдність	1 387 550,00	84 405,60	84 405,60	1 277 102,92	18 931,48	7 110,00		
31	Партія патріотичних сил України	1 311 342,48	283 525,18	215 061,88	852 117,21	52 785,95	122 914,14		
32	„Блок Лазаренка”	1 312 407,00	434 289,71	379 592,60	788 311,77	83 515,00	6 290,52		
33	Всеукраїнська партія Народної Довіри	1 069 951,85	454 372,00	454 372,00	329 565,54	158 595,56	127 418,75		
34	Політична партія України „Партія політики ПУТІНА”	799 872,55	78 822,23	31 780,40	593 062,82	13 887,50	114 100,00		
35	Всеукраїнське об'єднання „Свобода”	773 954,34	71 971,18	51 479,45	626 572,99	75 352,81	57,36		
36	Українська партія честі, боротьби з корупцією та організованою злочинністю	617 670,96	162 803,20	155 803,20	454 867,76	0,00	0,00		
37	Блок „Патріоти України”	468 941,00	21 774,51	21 774,51	447 166,49	0,00	0,00		
38	Українська партія „Зелена планета”	220 346,07	49 232,48	49 232,48	166 098,59	5 015,00	0,00		
39	Соціально-Християнська Партія	175 402,84	160 172,04	160 172,04	0,00	0,00	15 230,80		
40	Соціально-екологічна партія „Союз. Чорнобиль. Україна.”	166 037,25	162 102,50	148 079,63	2 574,75	1 360,00	0,00		
41	Всеукраїнська партія „Нова Сила”	100 678,19	48 683,40	48 683,40	51 994,79	0,00	0,00		
42	„Блок Безпартійних „Сонце”	92 844,79	11 926,71	6 500,00	68 718,08	12 200,00	0,00		
43	Ліберальна партія України	90 104,34	1 773,70	1 773,70	88 330,64	0,00	0,00		
44	Політична партія „Вперед, Україно!”	0,00	0,00	0,00	0,00	0,00	0,00		
45	Українська Національна Асамблея	0,00	0,00	0,00	0,00	0,00	0,00		
Усього		552 043 787,73	124 808 109,89	73 352 080,05	331 970 351,04	57 572 060,40	37 693 266,40		

Примітка: відомості складено на підставі фінансових звітів партій (блоків), а також інформації від установ банків, де було відкрито поточні рахунки виборчих фондів партій (блоків)

РОЗДІЛ 7. ПЕРЕДВИБОРНА АГІТАЦІЯ

Діаграма 7.1

Суми відшкодувань
 партіям (партіям, що входили до блоків), виборчі списки яких отримали три і більше відсотків голосів виборців, які взяли участь у голосуванні, за рахунок Державного бюджету України витрат, пов'язаних із фінансуванням їх передвиборної агітації, у розмірі фактично здійснених витрат



Діаграма 7.2

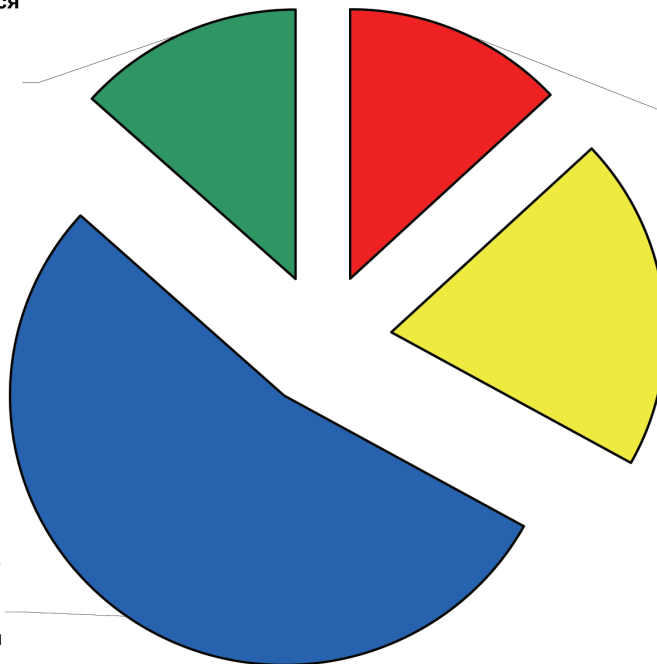
Відомості
 про фактичні витрати коштів Державного бюджету України на фінансування передвиборної агітації партій (блоків) на виборах народних депутатів України 26 березня 2006 року

На оплату друкованої площі, що надавалася для розміщення текстів передвиборних програм партій (блоків)
 2 135 700,00 грн.
 13%

На виготовлення інформаційних плакатів партій (блоків) із розрахунку по 2 примірники кожного плаката на кожну виборчу дільницю та транспортування їх до виборчих комісій
 2 065 645,48 грн.
 13%

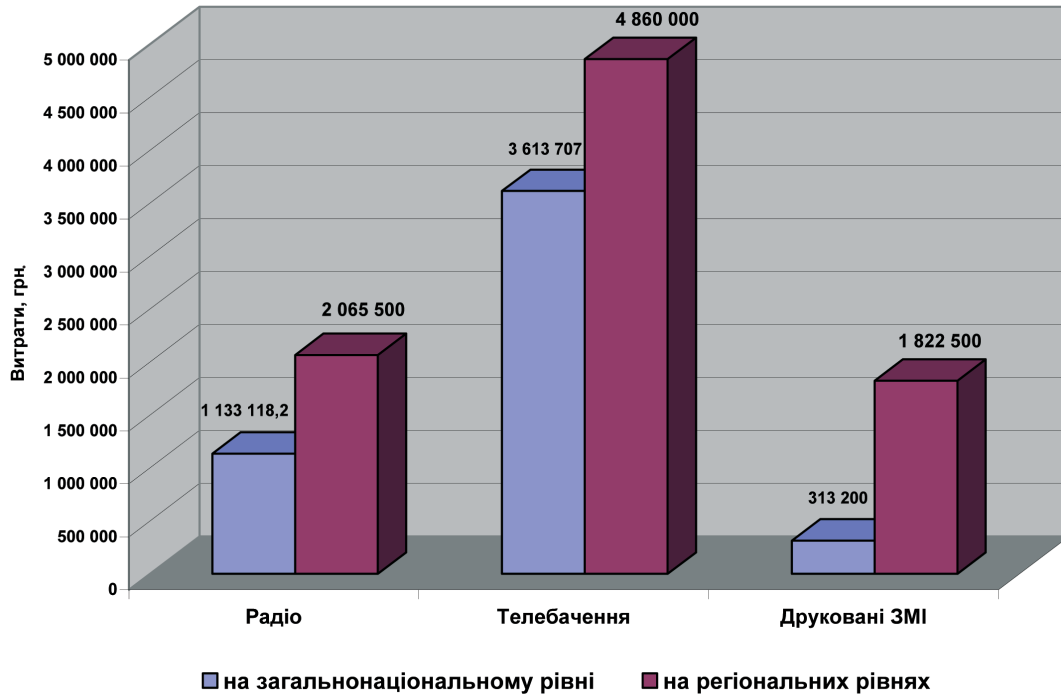
На оплату ефірного часу, що надавався партіям (блокам) на телеканалах державної чи комунальної форми власності
 8 473 707,00 грн.

На оплату ефірного часу, що надавався партіям (блокам) на радіоканалах державної чи комунальної форми власності
 3 198 618,20 грн.
 20%



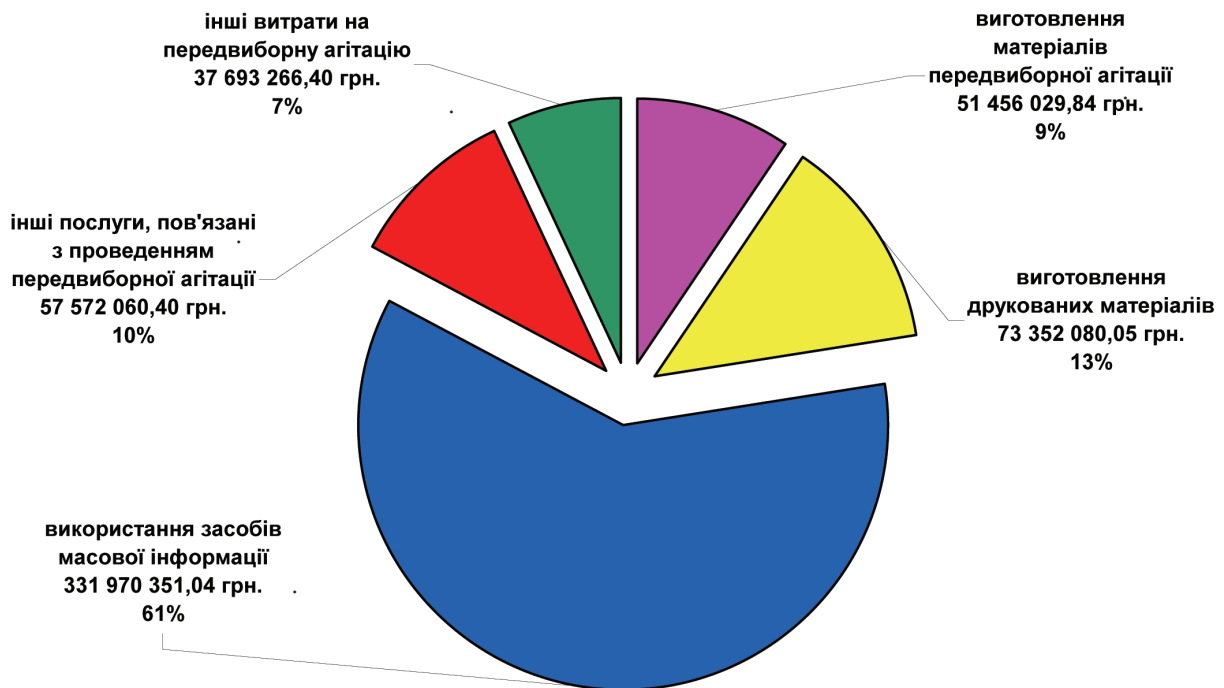
Діаграма 7.3

**Витрати коштів
Державного бюджету України на проведення передвиборної агітації
на загальнодержавному і регіональних рівнях**



Діаграма 7.4

**Відомості
про витрачання коштів виборчих фондів партій (блоків) – суб'єктів виборчого процесу
на проведення передвиборної агітації**



ВИБОРЧІ ФОНДИ ПОЛІТИЧНИХ ПАРТІЙ, ВИБОРЧИХ БЛОКІВ ПОЛІТИЧНИХ ПАРТІЙ

Формування виборчих фондів політичних партій, виборчих блоків політичних партій та використання їх коштів

Відповідно до Закону України „Про вибори народних депутатів України” (далі – Закон) одним із джерел фінансування заходів і засобів передвиборної агітації є кошти виборчих фондів політичних партій, блоків політичних партій (далі – партій (блоків), кандидатів у народні депутати України від яких зареєстровано Центральною виборчою комісією.

Виборчі фонди партій (блоків) – це грошові кошти, сформовані партіями (блоками) за рахунок їх власних коштів і добровільних внесків фізичних осіб з метою забезпечення фінансування передвиборної агітації партії (блоку) та передані в управління (розпорядження) відповідним розпорядникам цих коштів. Кошти виборчих фондів партій (блоків) мають спеціальне та цільове призначення. Спеціальне призначення – кошти виборчих фондів партій (блоків) можуть бути використані виключно на фінансування передвиборної агітації партій (блоків) з виборів народних депутатів України. Цільове призначення – кошти виборчих фондів використовуються виключно на фінансування заходів і засобів передвиборної агітації.

Законом установлені основні положення, що стосуються відкриття рахунків виборчих фондів партій (блоків), призначення розпорядників коштів відповідних рахунків, формування виборчих фондів партій (блоків) і використання їх коштів.

Крім того, вищезазначені питання регулювалися такими нормативно-правовими актами:

1. Інструкція про порядок відкриття, використання і закриття рахунків у національній та іноземних валютах, затверджена постановою Правління Національного банку України від 12 листопада 2003 року № 492 в редакції постанови Правління Національного банку України від 10 листопада 2005 року № 419 та погоджена постановою Центральної виборчої комісії від 13 жовтня 2005 року № 130;

2. Порядок контролю за надходженням, обліком і використанням коштів виборчих фондів політичних партій, виборчих блоків політичних партій, кандидатів у народні депутати України від яких зареєстровано Центральною виборчою комісією, затверджений постановою Центральної виборчої комісії від 22 грудня 2005 року № 240, постановою Правління Національного банку України від 21 грудня 2005 року № 486, наказом Міністерства транспорту та зв'язку України від 20 грудня 2005 року № 907;

3. Порядок складання фінансової звітності про надходження і використання коштів виборчих фондів політичних партій, виборчих блоків політичних партій, кандидатів у народні депутати України від яких зареєстровано Центральною виборчою комісією, затверджений постановою Центральної виборчої комісії від 5 січня 2005 року № 72.

Слід зазначити про суттєві розбіжності в питаннях формування та використання коштів виборчих фондів партій (блоків), характерні для виборчих процесів з виборів народних депутатів України 2002 та 2006 років.

Аналіз основних положень Законів України „Про вибори народних депутатів України”, чинних під час виборчих процесів 2002 та 2006 років, представлено в таблиці.

Частиною другою статті 48 Закону встановлено обов'язок партії (блоку) утворити власний виборчий фонд для фінансування своєї передвиборної агітації.

Першим етапом у формуванні виборчих фондів є призначення партіями (блоками) розпорядників коштів рахунків виборчих фондів. Згідно зі статтею 52 Закону виключне право на розпорядження коштами виборчих фондів партій (блоків) мають відповідні розпорядники, призначені партією (блоком) із числа:

- кандидатів, включених до виборчого списку цієї партії (блоку), або своїх уповноважених осіб у загальнодержавному виборчому окрузі – для розпорядження коштами з накопичувального рахунку виборчого фонду партії (блоку);
- кандидатів, включених до виборчого списку цієї партії (блоку), або своїх уповноважених осіб у відповідному територіальному виборчому окрузі – для розпорядження коштами з поточного рахунку виборчого фонду партії (блоку).

Вибори до Верховної Ради України 2006 року

Вибори народних депутатів України 2002 року	Вибори народних депутатів України 2006 року
Місце відкриття рахунків виборчого фонду	
Партія (блок), кандидатів у депутати від яких зареєстровано в багатомандатному окрузі, відкриває рахунок виборчого фонду в установі банку України у місті Києві. Кандидат у депутати, зареєстрований в одномандатному окрузі, відкриває рахунок виборчого фонду в установі банку України за місцезнаходженням окружної виборчої комісії. Перелік установ банку, в яких повинні відкриватися рахунки виборчих фондів, встановлюється Центральною виборчою комісією	Партія (блок) відкриває два види рахунків: накопичувальний та поточні. Накопичувальний рахунок – в установі банку України у м. Києві, яку визначає партія (блок) на свій розсуд. Поточні рахунки – в установах банків України з розрахунку не більше одного поточного рахунку на території одного територіального виборчого округу
Види рахунків виборчого фонду	
Рахунок виборчого фонду	1. Накопичувальний рахунок. 2. Поточні рахунки
Кількість рахунків виборчого фонду	
Партія (блок), кандидат у депутати мають право відкрити лише один рахунок виборчого фонду і тільки в національній валюті	Партія (блок) має право відкрити один накопичувальний рахунок і від 1 до 225 поточних рахунків
Оплата послуг установ банків щодо відкриття, закриття та функціонування рахунків виборчих фондів	
Послуги установи банку, пов'язані з відкриттям і закриттям рахунку виборчого фонду, надаються безоплатно	Послуги установ банків, пов'язані з відкриттям і закриттям рахунків виборчого фонду та їх функціонуванням, надаються безоплатно
Кількість розпорядників рахунків виборчого фонду та їх призначення	
Партія (блок) із числа своїх уповноважених осіб призначає не більше двох розпорядників виборчого фонду. Кандидат у депутати, зареєстрований в одномандатному окрузі, може бути розпорядником власного виборчого фонду або призначити не більше одного розпорядника виборчого фонду з числа своїх довірених осіб	Партія (блок) призначає двох розпорядників коштів накопичувального рахунку виборчого фонду із числа кандидатів, включених до виборчого списку цієї партії (блоку), або своїх уповноважених осіб у загальнодержавному виборчому окрузі. Партія (блок) призначає по одному розпоряднику коштів для кожного поточного рахунку виборчого фонду з числа кандидатів, включених до виборчого списку цієї партії (блоку), або своїх уповноважених осіб у відповідному територіальному виборчому окрузі
Граничний розмір виборчого фонду та суми його витрат	
Обмеження щодо граничного розміру виборчого фонду відсутні. Гранична сума витрат виборчого фонду партії (блоку) не може перевищувати ста п'ятдесяти тисяч неоподатковуваних мінімумів доходів громадян, а кандидата у депутати, зареєстрованого в одномандатному окрузі, – десяти тисяч неоподатковуваних мінімумів доходів громадян	Обмеження щодо граничного розміру виборчого фонду та суми його витрат відсутні
Граничний розмір добровільного внеску фізичної особи	
Добровільний внесок (внески) фізичної особи до виборчого фонду однієї партії (блоку), одного кандидата у депутати, зареєстрованого в одномандатному окрузі, не може перевищувати однієї тисячі неоподатковуваних мінімумів доходів громадян	Добровільний внесок фізичної особи до виборчого фонду партії (блоку) не може перевищувати 400 мінімальних розмірів заробітної плати
Заборона робити внески	
1) іноземним громадянам та особам без громадянства; 2) фізичним особам – суб'єктам підприємницької діяльності, які мають заборгованість перед бюджетом будь-якого рівня на день перерахування внеску до виборчого фонду; 3) анонімним жертводавцям	1) іноземцям та особам без громадянства; 2) анонімним жертводавцям

РОЗДІЛ 8. ВИБОРЧІ ФОНДИ ПОЛІТИЧНИХ ПАРТІЙ

Обов'язками розпорядників коштів накопичувальних рахунків виборчих фондів партій (блоків), установленими Законом, є:

- ведення обліку надходження коштів на накопичувальний рахунок та їх розподілу між поточними рахунками;
- подання не пізніше як на п'ятнадцятий день після дня виборів до Центральної виборчої комісії фінансового звіту про надходження та використання коштів виборчого фонду;
- контроль законності формування виборчого фонду партії (блоку);
- прийняття рішення щодо відмови від добровільного внеску фізичної особи.

Обов'язками розпорядників коштів поточних рахунків виборчих фондів партій (блоків), установленими Законом, є:

- забезпечення додержання фінансової дисципліни, цільового використання коштів виборчого фонду партії (блоку);
- ведення обліку використання коштів відповідного поточного рахунку;
- подання не пізніше як на сьомий день після дня виборів розпоряднику коштів накопичувального рахунку виборчого фонду фінансового звіту про використання коштів відповідного поточного рахунку.

Слід зазначити, що всі партії (блоки) виконали вимогу Закону щодо призначення розпорядників коштів рахунків виборчих фондів. Здебільшого розпорядники були призначені з числа кандидатів у народні депутати України, включених до виборчого списку відповідної партії (блоку). Відомості про розпорядників коштів рахунків виборчих фондів партій (блоків) представлено в таблиці 8.2.

З метою формування виборчого фонду партії (блоку) та здійснення відповідних операцій (акумуляція коштів та їх перерахування) в установах банків партіями (блоками) були відкриті накопичувальні та поточні рахунки. Причому, відповідно до частини першої статті 51 Закону партія (блок) мала право відкрити тільки один накопичувальний рахунок, на який повинні були надходити кошти для формування виборчого фонду. Такий рахунок відповідно до частини п'ятої статті 51 Закону партія (блок) зобов'язана була відкрити не пізніше ніж за шістьдесят п'ять днів до дня виборів. Слід зазначити, що всі партії (блоки) виконали вимогу Закону щодо кількості відкритих накопичувальних рахунків і термінів їх відкриття.

Що стосується поточних рахунків, то в даному випадку законодавчо також встановлено обмеження щодо кількості рахунків, які відкриваються. Згідно з частиною третьою статті 51 Закону партія (блок) мала право відкрити в установах банків України поточні рахунки виборчого фонду з розрахунку не більше одного поточного рахунку на території одного територіального виборчого округу. При цьому один поточний рахунок міг бути відкритий для обслуговування декількох територіальних виборчих округів. Обмеження щодо термінів відкриття таких рахунків не встановлено.

Накопичувальні рахунки були відкриті партіями (блоками) виключно в установах банків України в місті Києві відповідно до вимог частини другої статті 51 Закону. Аналіз відомостей про відкриття накопичувальних рахунків виборчих фондів засвідчив, що найбільше їх було відкрито партіями (блоками) в АКБ „ПРАВЕКС-БАНК”, АКБ „Укрсоцбанк”, АППБ „Аваль”.

Поточні рахунки виборчих фондів відкривалися партіями (блоками) залежно від необхідності забезпечення фінансування заходів і засобів передвиборної агітації у різних регіонах України. Враховуючи, що Законом встановлено зв'язок між кількістю поточних рахунків, які мали право відкривати партії (блоки), та територіальними виборчими округами, партії (блоки) мали право відкрити від 1 до 225 таких рахунків. Аналіз відомостей про відкриття поточних рахунків показав, що найбільше їх було відкрито Партією регіонів (31 рахунок), „Народним блоком Литвина” (28 рахунків), Соціалістичною партією України (28 рахунків). За аналізом відомостей щодо відкриття поточних рахунків у межах регіонів є очевидним, що найбільше поточних рахунків було відкрито партіями (блоками) в м. Києві (53 рахунки), Харківській області (13 рахунків), Дніпропетровській області (12 рахунків), Донецькій області (11 рахунків).

Відомості про рахунки виборчих фондів партій (блоків) наведено в таблиці 8.1.

Операції на рахунках виборчих фондів партій (блоків) здійснювалися, як це передбачено Законом, виключно в безготівковій формі. Встановлення Законом можливості здійснення партіями (блоками) розрахункових операцій лише в безготівковій формі виправдано тим, що використання такої форми розрахунків може забезпечити здійснення постійного контролю за рухом коштів на відповідних рахунках, у тому числі в частині їх цільового використання.

Відповідно до частини першої статті 53 Закону виборчий фонд партії (блоку) формується за рахунок власних коштів партії (партій, що входять до блоку), а також добровільних внесків фізичних осіб.

Формування виборчого фонду партії (блоку) за рахунок інших джерел, у тому числі внесків юридичних осіб, забороняється. Крім того, забороняється робити внески до виборчого фонду партії (блоку) іноземцям та особам без громадянства, а також анонімним жертводавцям.

Перша заборона пов'язана з тим, що вибори спрямовані на реалізацію суверенітету України, а втручання у виборчий процес у будь-якій формі (у тому числі через фінансову підтримку окремих партій (блоків)) осіб, що не є громадянами України, означає порушення суверенітету українського народу і тому неприпустиме.

Друга заборона пов'язана із загальною вимогою щодо публічності та відкритості виборчого процесу та необхідністю здійснювати постійний контроль за формуванням виборчих фондів партій (блоків).

Частиною другою статті 53 Закону встановлено обмеження щодо розміру добровільного внеску фізичної особи до виборчого фонду однієї партії (блоку). Граничний розмір добровільного внеску фізичної особи до виборчого фонду однієї партії (блоку) не повинен перевищувати чотирьохсот мінімальних розмірів заробітної плати. Розмір мінімальної заробітної плати встановлюється Законом України „Про Державний бюджет України” на відповідний рік. Так, згідно із Законом України „Про Державний бюджет України на 2006 рік” встановлено, що розмір мінімальної заробітної плати з 1 січня 2006 року становить 350 гривень на місяць. Таким чином, максимальний розмір добровільного внеску фізичної особи, що вносився з 1 січня 2006 року, міг становити 140 000 гривень.

Слід зазначити, що чинним на час підготовки до виборів народних депутатів України 26 березня 2006 року Законом не було встановлено обмеження щодо:

- розміру власних коштів партії (партій, що входили до блоку), направлених на формування виборчого фонду партії (блоку);
- розміру виборчого фонду партії (блоку);
- розміру витрат виборчого фонду партії (блоку).

Виборчі фонди партій (блоків) – суб'єктів виборчого процесу з виборів народних депутатів України 26 березня 2006 року були сформовані за рахунок власних коштів партій (партій, що входили до блоків) та добровільних внесків фізичних осіб. Зведені відомості про формування виборчих фондів партій (блоків) представлено в таблиці 8.3.

Загальний розмір виборчих фондів партій (блоків) становив 553,6 млн грн., у тому числі:

- власні кошти партій (партій, що входили до блоків) – 480,4 млн грн. (86,77 відсотка);
- добровільні внески фізичних осіб – 73,2 млн грн. (13,23 відсотка).

Виборчі фонди деяких партій (блоків), а саме: „Опозиційного блоку НЕ ТАК!”, Політичної партії „Партія екологічного порятунку „ЕКО+25%”, Виборчого блоку „Держава – Трудовий Союз”, Партії національно-економічного розвитку України, Партії соціального захисту повністю були сформовані за рахунок власних коштів партій (партій, що входили до блоку).

Крім того, виборчі фонди таких партій (блоків), як Блок ЮРІЯ КАРМАЗІНА, Політичної партії України „Партія політики Путіна”, Української партії честі, боротьби з корупцією та організованою злочинністю, Соціально-Християнської Партії, були сформовані лише за рахунок добровільних внесків фізичних осіб.

Структуру виборчих фондів партій (блоків) за джерелами їх формування представлено на рисунку 1.

Аналіз формування виборчих фондів партій (блоків) показав, що до десятки лідерів за розміром сформованого виборчого фонду ввійшли:

- Партія регіонів (112,8 млн грн.);
- Блок „НАША УКРАЇНА” (74,2 млн грн.);
- „Народний блок Литвина” (68,9 млн грн.);
- Соціалістична партія України (35,6 млн грн.);
- „Опозиційний блок НЕ ТАК!” (34,6 млн грн.);
- Український народний блок Костенка і Плюща (33,8 млн грн.);
- „Громадянський блок ПОРА – ПРП” (22,4 млн грн.);
- Партія „Віче” (19,0 млн грн.);
- Політична партія „Партія екологічного порятунку „ЕКО+25%” (18,6 млн грн.);
- Партія „Відродження” (15,0 млн грн.).

Кошти виборчих фондів використовувалися партіями (блоками) на фінансування заходів і засобів передвиборної агітації. Зведені відомості про надходження коштів на поточні рахунки виборчих фондів партій (блоків) та напрями їх використання представлено в таблиці 8.4.

Загальна сума використання коштів виборчих фондів партій (блоків) становить 552,0 млн грн., тобто 99,7 відсотка від розміру виборчих фондів партій (блоків). У загальній сумі використаних пар-

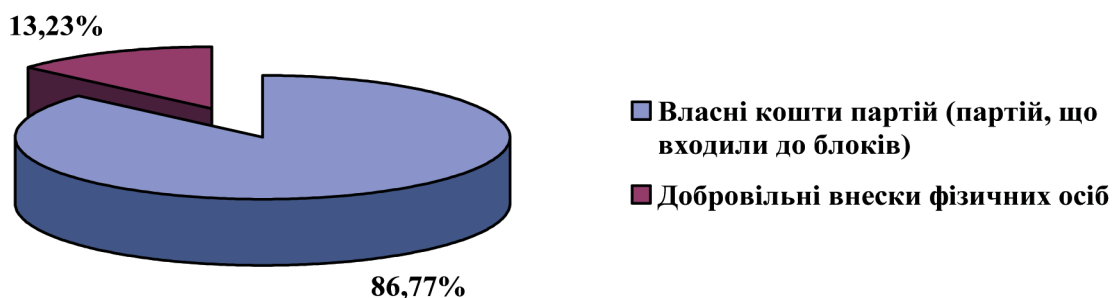


Рис. 1. Структура виборчих фондів партій (блоків) за джерелами їх формування

тіями (блоками) коштів виборчих фондів найбільшу питому вагу становлять витрати на використання засобів масової інформації (60,13 відсотка), найменшу – інші витрати на передвиборчу агітацію (6,83 відсотка).

До десятки лідерів за розмірами витрат виборчих фондів партій (блоків) увійшли:

- Партія регіонів (112,7 млн грн., або 20,41 відсотка від загальної суми витрат виборчих фондів партій (блоків));
- Блок „НАША УКРАЇНА” (74,1 млн грн., або 13,42 відсотка від загальної суми витрат виборчих фондів партій (блоків));
- „Народний блок Литвина” (68,8 млн грн., або 12,47 відсотка від загальної суми витрат виборчих фондів партій (блоків));
- Соціалістична партія України (35,4 млн грн., або 6,40 відсотка від загальної суми витрат виборчих фондів партій (блоків));
- „Опозиційний блок НЕ ТАК!” (34,6 млн грн., або 6,27 відсотка від загальної суми витрат виборчих фондів партій (блоків));
- Український народний блок Костенка і Плюща (33,8 млн грн., або 6,12 відсотка від загальної суми витрат виборчих фондів партій (блоків));
- „Громадянський блок ПОРА – ПРП” (22,3 млн грн., або 4,04 відсотка від загальної суми витрат виборчих фондів партій (блоків));
- Партія „Віче” (18,6 млн грн., або 3,37 відсотка від загальної суми витрат виборчих фондів партій (блоків));
- Політична партія „Партія екологічного порятунку „ЕКО+25%” (18,6 млн грн., або 3,37 відсотка від загальної суми витрат виборчих фондів партій (блоків));
- Партія „Відродження” (15,0 млн грн., або 2,71 відсотка від загальної суми витрат виборчих фондів партій (блоків)).

При цьому відсоток використання партіями (блоками) коштів своїх виборчих фондів коливається від 95 до 100.

Особливу увагу слід звернути на використання коштів виборчих фондів партіями (блоками), виборчі списки яких отримали три і більше відсотків голосів виборців, які взяли участь у голосуванні, а саме: Партією регіонів, Блоком „НАША УКРАЇНА”, Соціалістичною партією України, „Блоком Юлії Тимошенко” та Комуністичною партією України. Сума використаних зазначеними партіями (блоками) коштів виборчих фондів становить 244,0 млн грн., або 44,2 відсотка від загальної суми використаних коштів виборчих фондів партій (блоків).

Інформацію щодо розмірів витрат виборчих фондів партій (блоків), виборчі списки яких отримали три і більше відсотків голосів виборців, які взяли участь у голосуванні, представлено на рисунку 2.

Як видно з наведеної на рисунку 2 діаграми, найбільше коштів виборчого фонду використано Партією регіонів (112,7 млн грн.), найменше – Комуністичною партією України (8,4 млн гривень).

Структуру витрат виборчих фондів Партії регіонів, Блоку „НАША УКРАЇНА”, Соціалістичної партії України, „Блоку Юлії Тимошенко” та Комуністичної партії України наведено відповідно на рисунках 3–7.

Зведені відомості про розміри виборчих фондів партій (блоків) та використання їх коштів наведено в таблиці 8.5.

Відомості про використання коштів виборчих фондів партій (блоків) з розрахунку на одного виборця представлено в таблиці 8.6.

Аналіз використання коштів виборчих фондів Партією регіонів, Блоком „НАША УКРАЇНА”, Соціалістичною партією України, „Блоком Юлії Тимошенко” та Комуністичною партією України з розрахунку на одного виборця показав, що:

Вибори до Верховної Ради України 2006 року

- Партія регіонів використала коштів виборчого фонду з розрахунку на одного виборця в сумі 3 грн;
- Блок „НАША УКРАЇНА” – 1,97 грн;
- Соціалістична партія України – 0,94 грн;
- „Блок Юлії Тимошенко” – 0,36 грн;
- Комуністична партія України – 0,22 грн.

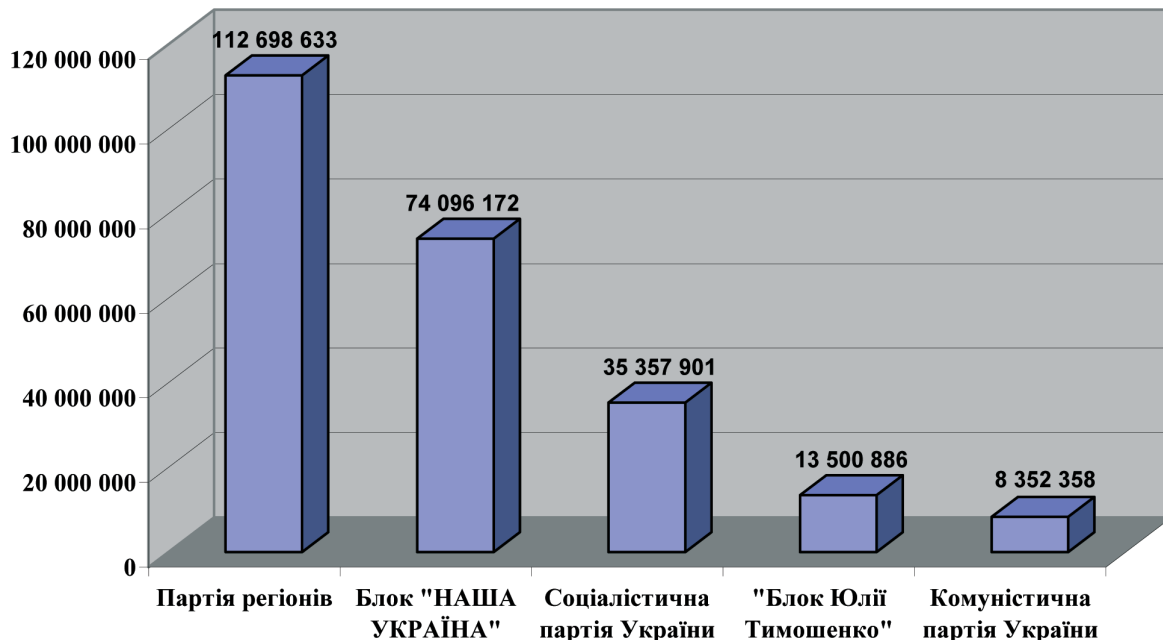


Рис. 2. Розміри витрат виборчих фондів партій (блоків), виборчі списки яких отримали три і більше відсотків голосів виборців, які взяли участь у голосуванні

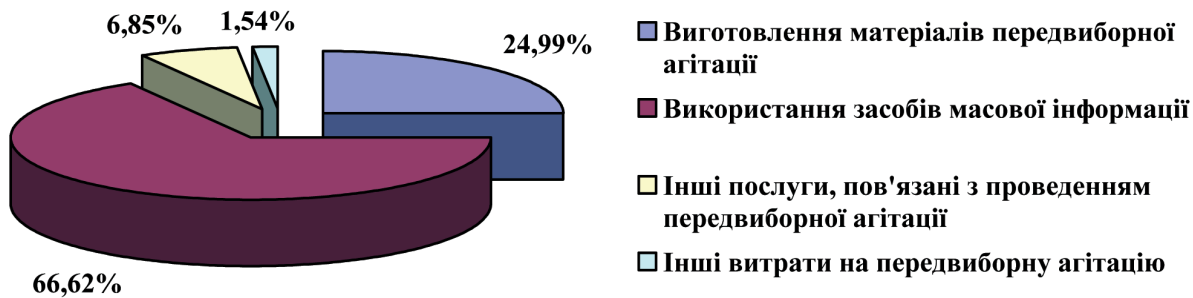


Рис. 3. Структура витрат виборчого фонду Партії регіонів

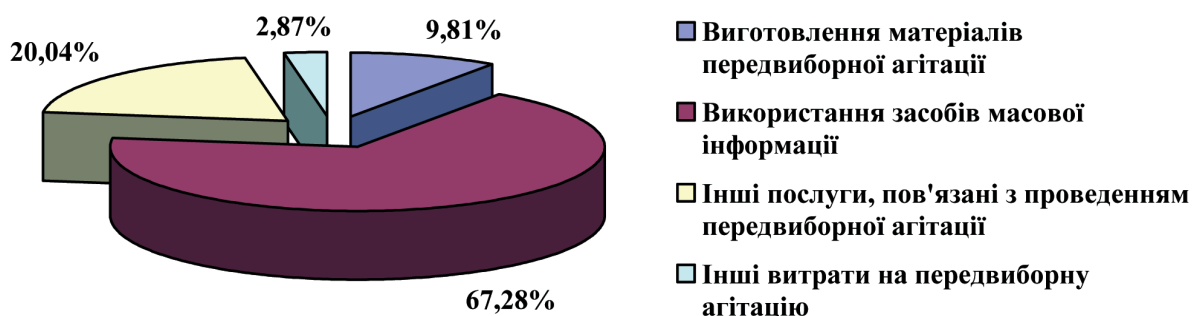


Рис. 4. Структура витрат виборчого фонду Блоку „НАША УКРАЇНА”

РОЗДІЛ 8. ВИБОРЧІ ФОНДИ ПОЛІТИЧНИХ ПАРТІЙ

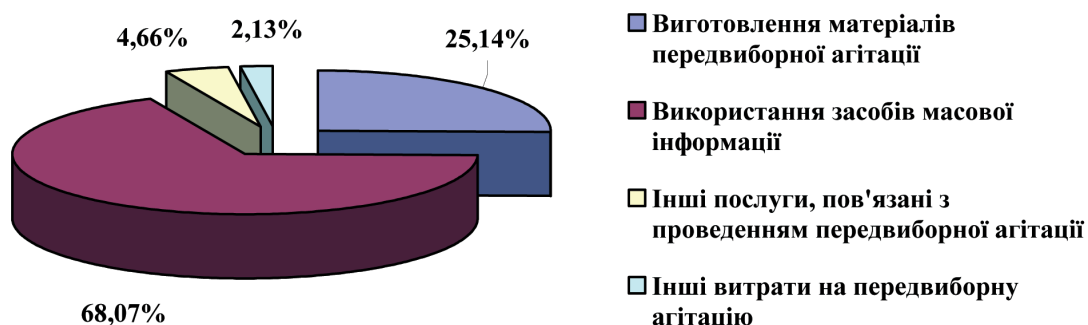


Рис. 5. Структура витрат виборчого фонду Соціалістичної партії України

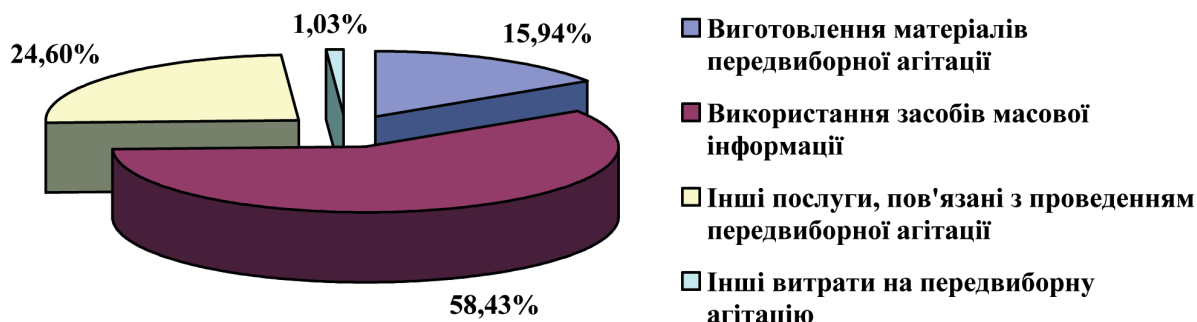


Рис. 6. Структура витрат виборчого фонду „Блоку Юлії Тимошенко”

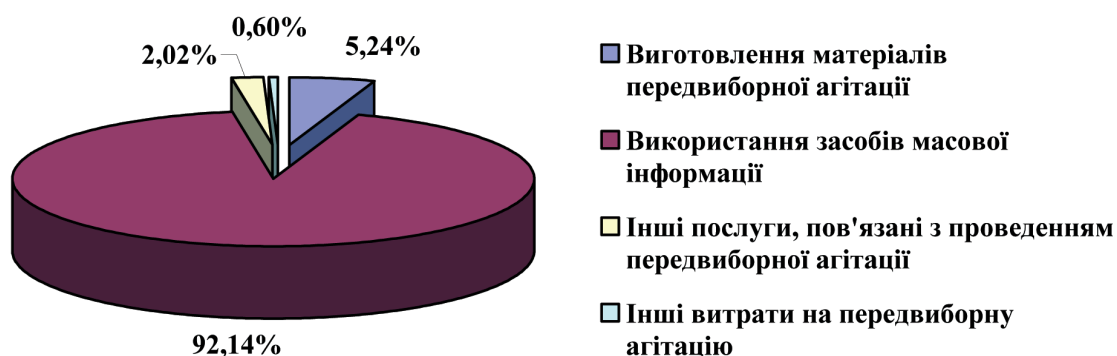


Рис. 7. Структура витрат виборчого фонду Комуністичної партії України

Якщо проаналізувати використання коштів виборчих фондів зазначеними партіями (блоками) з розрахунку на один голос виборців, поданий за кандидатів у народні депутати України, включених до виборчого списку відповідної партії (блоку), то бачимо, що:

- Партія регіонів використала коштів виборчого фонду з розрахунку на один голос виборців, поданий за кандидатів у народні депутати України, включених до виборчого списку цієї партії, у сумі 13,83 грн.;
- Блок „НАША УКРАЇНА” – 20,94 грн.;
- Соціалістична партія України – 24,48 грн.;
- „Блок Юлії Тимошенко” – 2,39 грн.;
- Комуністична партія України – 8,98 грн.

Відповідно до частини одинадцятої статті 51 Закону витрачання коштів з поточних рахунків виборчих фондів партій (блоків) було припинено о 15 годині останнього дня перед днем виборів, тобто 25 березня 2006 року. На виконання вимог частини одинадцятої статті 53 Закону установи банків, у яких були відкриті поточні рахунки виборчих фондів, зобов'язані були перерахувати кошти, не використані партіями (блоками) на відповідні накопичувальні рахунки виборчих фондів партій (блоків).

Щодо залишків невикористаних коштів на накопичувальному рахунку (з урахуванням повернутих з поточних рахунків виборчого фонду партії (блоку) коштів), то відповідно до частини дванадцятої статті 53 Закону керівний орган партії (блоку) повинен прийняти рішення про перерахування зазначених коштів на поточний банківський рахунок партії (партій, що входять до блоку) у десятиденний строк після офіційного оприлюднення результатів виборів. Установа банку на підставі платіжного документа зобов'язана здійснити розрахункову операцію у п'ятиденний строк від дня надходження відповідного рішення партії (блоку).

Частиною дванадцятою статті 53 Закону визначено також безспірне перерахування невикористаних коштів виборчого фонду партії (блоку) до Державного бюджету України у разі неприйняття партією (блоком) вищезазначеного рішення в установлені Законом терміни. Повноваження щодо перерахування невикористаних коштів до Державного бюджету України (у разі відсутності рішення партії (блоку) покладається на установу банку, в якій відкрито накопичувальний рахунок виборчого фонду партії (блоку). При цьому таке перерахування повинно здійснитися на п'ятнадцятий день з дня офіційного оприлюднення результатів виборів.

Новелою Закону України „Про вибори народних депутатів України” від 25 березня 2004 року № 1665-IV є отримання права партіями (блоками), виборчі списки яких отримали три і більше відсотків голосів виборців, які взяли участь у голосуванні, на відшкодування відповідно до статті 98 за рахунок Державного бюджету України витрат, пов'язаних з фінансуванням своєї передвиборної агітації, у розмірі фактично здійснених витрат, але не більше ста тисяч розмірів мінімальних заробітних плат для кожної партії (блоку).

На виконання вимог частини другої статті 98 Закону Центральна виборча комісія прийняла рішення про відшкодування Партії регіонів, „Блоку Юлії Тимошенко”, Блоку „Наша Україна”, Соціалістичній партії України та Комуністичній партії України вищезазначених витрат (постанова Центральної виборчої комісії від 4 травня 2006 року № 1215). Слід зазначити, що таке рішення прийнято на підставі аналізу фінансових звітів про надходження і використання коштів виборчих фондів партій (блоків), поданих у порядку, передбаченому частиною шостою статті 52 Закону. Загальна сума, що підлягає відшкодуванню, становить 126 853 243 грн, у тому числі:

- Партії регіонів – 35 000 000 грн;
- „Блоку Юлії Тимошенко” – 13 500 885 грн;
- Блоку „НАША УКРАЇНА” – 35 000 000 грн;
- Соціалістичній партії України – 35 000 000 грн;
- Комуністичній партії України – 8 352 358 грн.

Відповідно до частини сьомої статті 98 Закону відшкодування зазначених коштів відбудеться у 2007 році за рахунок коштів Державного бюджету України.

РОЗДІЛ 8. ВИБОРЧІ ФОНДИ ПОЛІТИЧНИХ ПАРТІЙ

Таблиця 8.1

Відомості про рахунки виборчих фондів політичних партій, виборчих блоків політичних партій *

Вид рахунка	Дата відкриття рахунка	Номер округу, регіон, у якому відкрито рахунок	Установа банку, в якій відкрито рахунок
1	2	3	4
ПАРТІЯ РЕГІОНІВ			
Накопичувальний	19 грудня 2005 року		„ПЕРШИЙ УКРАЇНСЬКИЙ МІЖНАРОДНИЙ БАНК”, м. Київ
Поточний	28 грудня 2005 року	1, Автономна Республіка Крим	„ПІБ”, центральне відділення, м. Сімферополь
Поточний	13 січня 2006 року	9, Вінницька область	„УКРЕКСІМБАНК”, філія, м. Вінниця
Поточний	21 грудня 2005 року	23, Волинська область	„УКРГАЗБАНК”, філія, м. Луцьк
Поточний	6 січня 2006 року	27, Дніпропетровська область	„ІНДУСТРІАЛЬНО-ЕКСПОРТНИЙ БАНК”, філія, м. Дніпропетровськ
Поточний	27 грудня 2005 року	32, Дніпропетровська область	„ПЕРШИЙ УКРАЇНСЬКИЙ МІЖНАРОДНИЙ БАНК”, м. Кривий Ріг
Поточний	6 січня 2006 року	35, Дніпропетровська область	„ПІБ”, відділення, м. Павлоград
Поточний	27 грудня 2005 року	39, Донецька область	„ПЕРШИЙ УКРАЇНСЬКИЙ МІЖНАРОДНИЙ БАНК”, філія, м. Донецьк
Поточний	18 січня 2006 року	56, Житомирська область	„АВАЛЬ”, обласна дирекція, м. Житомир
Поточний	4 січня 2006 року	66, Закарпатська область	„АВАЛЬ”, філія, м. Ужгород
Поточний	26 грудня 2005 року	71, Запорізька область	„МЕТАЛУРГ”, м. Запоріжжя
Поточний	30 січня 2006 року	79, Івано-Франківська область	„ЕЛЕКТРОН БАНК”, філія, м. Івано-Франківськ
Поточний	16 січня 2006 року	94, Київська область	„УКРГАЗБАНК”, філія, м. Бориспіль
Поточний	10 січня 2006 року	102, Луганська обалсть	„УКРАЇНСЬКИЙ КОМУНАЛЬНИЙ БАНК”, м. Луганськ
Поточний	4 січня 2006 року	112, Львівська область	„ПЕРШИЙ УКРАЇНСЬКИЙ МІЖНАРОДНИЙ БАНК”, філія, м. Львів
Поточний	23 грудня 2005 року	126, Миколаївська область	„ПЕРШИЙ УКРАЇНСЬКИЙ МІЖНАРОДНИЙ БАНК”, філія, м. Миколаїв
Поточний	26 грудня 2005 року	132, Одеська область	„ІМЕКСБАНК”, м. Одеса
Поточний	4 січня 2006 року	142, Полтавська область	„ПРИВАТБАНК”, філія, м. Полтава
Поточний	5 січня 2006 року	144, Полтавська область	„СХІДНО-ЄВРОПЕЙСЬКИЙ БАНК”, філія, м. Кременчук
Поточний	26 грудня 2005 року	151, Рівненська область	„УКРГАЗБАНК”, філія, м. Рівне
Поточний	28 грудня 2005 року	158, Сумська область	„НАДРА”, філія, м. Суми
Поточний	11 січня 2006 року	165, Тернопільська область	„АВАЛЬ”, обласна дирекція, м. Тернопіль
Поточний	26 грудня 2005 року	174, Харківська область	„МЕГАБАНК”, м. Харків

Вибори до Верховної Ради України 2006 року

Продовження таблиці 8.1

1	2	3	4
Поточний	29 грудня 2005 року	184, Херсонська область	„ІМЕКСБАНК”, філія, м. Херсон
Поточний	4 січня 2006 року	194, Хмельницька область	„УСБ”, обласна філія, м. Хмельницький
Поточний	26 грудня 2005 року	199, Черкаська область	„ЛЕГБАНК”, філія, м. Черкаси
Поточний	24 січня 2006 року	207, Чернівецька область	„ПІБ”, філія, м. Чернівці
Поточний	5 січня 2006 року	211, Чернігівська область	„ДОБУ”, обласне управління, м. Чернігів
Поточний	19 грудня 2005 року	218, м. Київ	„ПЕРШИЙ УКРАЇНСЬКИЙ МІЖНАРОДНИЙ БАНК”, Печерська філія, м. Київ
Поточний	19 грудня 2005 року	219, м. Київ	„ПЕРШИЙ УКРАЇНСЬКИЙ МІЖНАРОДНИЙ БАНК”, Подільська філія, м. Київ
Поточний	27 грудня 2005 року	223, м. Київ	„УКРГАЗБАНК”, перша філія (Дніпровський район), м. Київ
Поточний	26 грудня 2005 року	225, м. Севастополь	„АВАЛЬ”, філія, м. Севастополь
БЛОК „НАША УКРАЇНА”			
Накопичувальний	18 січня 2006 року		„УКРЕКСІМБАНК”, філія, м. Київ
Поточний	9 березня 2006 року	132, Одеська область	„УКРЕКСІМБАНК”, філія, м. Одеса
Поточний	21 лютого 2006 року	207, Чернівецька область	„УКРЕКСІМБАНК”, філія, м. Чернівці
Поточний	14 лютого 2006 року	218, м. Київ	„ДОБУ”, Печерське відділення, м. Київ
Поточний	18 січня 2006 року	222, м. Київ	„УКРЕКСІМБАНК”, філія, м. Київ
Поточний	13 лютого 2006 року	223, м. Київ	„ПРАВЕКС-БАНК”, м. Київ
„НАРОДНИЙ БЛОК ЛИТВИНА”			
Накопичувальний	28 грудня 2005 року		„НАДРА”, м. Київ
Поточний	16 січня 2006 року	1, Автономна Республіка Крим	„УСБ”, Кримська республіканська філія, м. Сімфереполь
Поточний	13 січня 2006 року	9, Вінницька область	„НАДРА”, філія, м. Вінниця
Поточний	6 січня 2006 року	23, Волинська область	„НАДРА”, філія, м. Луцьк
Поточний	10 січня 2006 року	28, Дніпропетровська область	„УКРЕКСІМБАНК”, філія, м. Дніпропетровськ
Поточний	12 січня 2006 року	39, Донецька обалсть	„НАДРА”, філія, м. Донецьк
Поточний	17 січня 2006 року	56, Житомирська область	„ПІБ”, центральне відділення, м. Житомир
Поточний	13 січня 2006 року	66, Закарпатська область	„НАДРА”, філія, м. Ужгород
Поточний	18 січня 2006 року	71, Запорізька область	„НАДРА”, філія, м. Запоріжжя
Поточний	30 січня 2006 року	79, Івано-Франківська область	„УКРЕКСІМБАНК”, філія, м. Івано-Франківськ

РОЗДІЛ 8. ВИБОРЧІ ФОНДИ ПОЛІТИЧНИХ ПАРТІЙ

Продовження таблиці 8.1

1	2	3	4
Поточний	11 січня 2006 року	95, Кіровоградська область	„УКРЕКСІМБАНК”, філія, м. Кіровоград
Поточний	11 січня 2006 року	102, Луганська область	„УКРАЇНСЬКИЙ КОМУНАЛЬНИЙ БАНК”, м. Луганськ
Поточний	20 січня 2006 року	117, Львівська область	„НАДРА”, філія, м. Львів
Поточний	10 січня 2006 року	126, Миколаївська область	„НАДРА”, філія, м. Миколаїв
Поточний	10 січня 2006 року	132, Одеська область	„ФІНБАНК”, м. Одеса
Поточний	20 січня 2006 року	142, Полтавська область	„АВАЛЬ”, обласна дирекція, м. Полтава
Поточний	6 січня 2006 року	151, Рівненська область	„АВАЛЬ”, філія, м. Рівне
Поточний	13 січня 2006 року	158, Сумська область	„НАДРА”, філія, м. Суми
Поточний	25 січня 2006 року	165, Тернопільська область	„НАДРА”, філія, м. Тернопіль
Поточний	4 січня 2006 року	173, Харківська область	„ФАКТОРІАЛ-БАНК”, м. Харків
Поточний	16 січня 2006 року	184, Херсонська область	„НАДРА”, філія, м. Херсон
Поточний	5 січня 2006 року	194, Хмельницька область	„НАДРА”, філія, м. Хмельницький
Поточний	12 січня 2006 року	199, Черкаська область	„МІЖНАРОДНИЙ КОМЕРЦІЙНИЙ БАНК”, філія, м. Черкаси
Поточний	5 січня 2006 року	207, Чернівецька область	„НАДРА”, філія, м. Чернівці
Поточний	5 січня 2006 року	211, Чернігівська область	„СИНТЕЗ”, філія, м. Чернігів
Поточний	12 січня 2006 року	218, м. Київ	„НАДРА”, м. Київ
Поточний	13 січня 2006 року	219, м. Київ	„КИЇВСЬКА РУСЬ”, м. Київ, Подільський район
Поточний	13 січня 2006 року	220, м. Київ	„ХРЕЩАТИК”, регіональна філія, м. Київ, Святошинський район
Поточний	10 січня 2006 року	225, м. Севастополь	„УСБ”, філія, м. Севастополь
СОЦІАЛІСТИЧНА ПАРТІЯ УКРАЇНИ			
Накопичувальний	4 січня 2006 року		„ПРАВЕКС-БАНК”, м. Київ
Поточний	16 січня 2006 року	1, Автономна Республіка Крим	„ПРАВЕКС-БАНК”, відділення, м. Сімферополь
Поточний	17 січня 2006 року	9, Вінницька область	„АВАЛЬ”, обласна дирекція, м. Вінниця
Поточний	12 січня 2006 року	23, Волинська область	„Індекс Банк”, філія, м. Луцьк
Поточний	11 січня 2006 року	29, Дніпропетровська область	„НОВИЙ”, м. Дніпропетровськ
Поточний	16 січня 2006 року	40, Донецька область	„ПРАВЕКС-БАНК”, м. Донецьк
Поточний	12 січня 2006 року	56, Житомирська область	„ПРАВЕКС-БАНК”, м. Житомир
Поточний	27 січня 2006 року	66, Закарпатська область	„КООПІНВЕСТБАНК”, м. Ужгород

Вибори до Верховної Ради України 2006 року

Продовження таблиці 8.1

1	2	3	4
Поточний	12 січня 2006 року	71, Запорізька область	„ДОБУ”, Орджонікідзевське відділення, м. Запоріжжя
Поточний	11 січня 2006 року	79, Івано-Франківська область	„УКРЕКСІМБАНК”, філія, м. Івано-Франківськ
Поточний	17 січня 2006 року	95, Кіровоградська область	„ПРАВЕКС-БАНК”, м. Кіровоград
Поточний	11 січня 2006 року	102, Луганська область	„АВАЛЬ”, філія, м. Луганськ
Поточний	10 січня 2006 року	113, Львівська область	„ЕЛЕКТРОН БАНК”, м. Львів
Поточний	13 січня 2006 року	126, Миколаївська область	„МЕГАБАНК”, філія, м. Миколаїв
Поточний	11 січня 2006 року	133, Одеська область	„АВАЛЬ”, філія, м. Одеса
Поточний	12 січня 2006 року	142, Полтавська область	„ПРАВЕКС-БАНК”, філія, м. Полтава
Поточний	17 січня 2006 року	151, Рівненська область	„Банк Універсальний”, філія, м. Рівне
Поточний	19 січня 2006 року	158, Сумська область	„АВАЛЬ”, обласна дирекція, м. Суми
Поточний	26 січня 2006 року	165, Тернопільська область	„УКРЕКСІМБАНК”, філія, м. Тернопіль
Поточний	12 січня 2006 року	173, Харківська область	„МЕГАБАНК”, м. Харків
Поточний	20 січня 2006 року	184, Херсонська область	„АВАЛЬ”, обласна дирекція, м. Херсон
Поточний	11 січня 2006 року	194, Хмельницька область	„ПРАВЕКС-БАНК”, м. Хмельницький
Поточний	16 січня 2006 року	199, Черкаська область	„ПРАВЕКС-БАНК”, м. Черкаси
Поточний	16 січня 2006 року	207, Чернівецька область	„ПІБ”, філія, м. Чернівці
Поточний	12 січня 2006 року	211, Чернігівська область	„ДОБУ”, обласне управління, м. Чернігів
Поточний	12 січня 2006 року	218, м. Київ	„ПРАВЕКС-БАНК”, м. Київ, Печерський район
Поточний	6 січня 2006 року	221, м. Київ	„БАНК ВЕЛЕС”, м. Київ, Солом'янський район
Поточний	6 січня 2006 року	223, м. Київ	„ПРАВЕКС-БАНК”, м. Київ, Дніпровський район
Поточний	12 січня 2006 року	225, м. Севастополь	„ТАВРИКА”, філія, м. Севастополь
„ОПОЗИЦІЙНИЙ БЛОК НЕ ТАК!”			
Накопичувальний	4 січня 2006 року		„ПРИВАТБАНК”, Київське регіональне управління, м. Київ
Поточний	4 січня 2006 року	218, м. Київ	„ПРИВАТБАНК”, Київське регіональне управління, м. Київ, Шевченківський район
Поточний	21 лютого 2006 року	220, м. Київ	„ПРИВАТБАНК”, розрахунковий центр, м. Київ
УКРАЇНСЬКИЙ НАРОДНИЙ БЛОК КОСТЕНКА І ПЛЮЩА			
Накопичувальний	13 січня 2006 року		„КИЇВ”, м. Київ
Поточний	16 лютого 2006 року	1, Автономна Республіка Крим	„УСБ”, Кримська республіканська філія, м. Севастополь

РОЗДІЛ 8. ВИБОРЧІ ФОНДИ ПОЛІТИЧНИХ ПАРТІЙ

Продовження таблиці 8.1

1	2	3	4
Поточний	6 лютого 2006 року	9, Вінницька область	„АВАЛЬ”, обласна дирекція, м. Вінниця
Поточний	19 січня 2006 року	23, Волинська область	„КРЕДИТПРОМБАНК”, філія, м. Луцьк
Поточний	20 лютого 2006 року	39, Донецька область	„ПРИВАТБАНК”, регіональне управління, м. Донецьк
Поточний	24 січня 2006 року	95, Кіровоградська область	„ДОБУ”, обласне управління, м. Кіровоград
Поточний	1 лютого 2006 року	102, Луганська область	„АВАЛЬ”, обласна дирекція, м. Луганськ
Поточний	20 лютого 2006 року	126, Миколаївська область	„КИЇВ”, філія, м. Миколаїв
Поточний	25 січня 2006 року	151, Рівненська область	„УКРІНБАНК”, філія, м. Рівне
Поточний	21 лютого 2006 року	176, Харківська область	„ПІБ”, філія, м. Харків
Поточний	26 січня 2006 року	194, Хмельницька область	„ПРИВАТБАНК”, філія, м. Хмельницький
Поточний	2 лютого 2006 року	199, Черкаська область	„МІЖНАРОДНИЙ КОМЕРЦІЙНИЙ БАНК”, філія, м. Черкаси
Поточний	13 лютого 2006 року	211, Чернігівська область	„УКРІНБАНК”, філія, м. Чернігів
Поточний	18 лютого 2006 року	218, м. Київ	„КИЇВ”, м. Київ
„ГРОМАДЯНСЬКИЙ БЛОК ПОРА-ПРІП”			
Накопичувальний	16 січня 2006 року		„УСБ”, міська дирекція, м. Київ
Поточний	16 січня 2006 року	219, м. Київ	„УСБ”, міська дирекція, м. Київ
ПАРТІЯ „ВІЧЕ”			
Накопичувальний	13 січня 2006 року		„РОДОВІД БАНК”, м. Київ
Поточний	13 січня 2006 року	219, м. Київ	„РОДОВІД БАНК”, м. Київ
ПОЛІТИЧНА ПАРТІЯ „ПАРТІЯ ЕКОЛОГІЧНОГО ПОРЯТУНКУ „ЕКО+25%”			
Накопичувальний	13 січня 2006 року		„СЛАВУТИЧ”, м. Київ
Поточний	16 лютого 2006 року	28, Дніпропетровська область	„Місто Банк”, філія, м. Дніпропетровськ
Поточний	22 лютого 2006 року	39, Донецька область	„РОДОВІД БАНК”, філія, м. Донецьк
Поточний	22 лютого 2006 року	56, Житомирська область	„ПРИВАТБАНК”, регіональне управління, м. Житомир
Поточний	23 лютого 2006 року	79, Івано-Франківська область	„ДОБУ”, обласне управління, м. Івано-Франківськ
Поточний	27 лютого 2006 року	95, Кіровоградська область	„ДОБУ”, обласне управління, м. Кіровоград
Поточний	18 січня 2006 року	104, Луганська область	„МІСТО БАНК”, філія, м. Алчевськ
Поточний	21 лютого 2006 року	105, Луганська область	„УСБ”, обласна дирекція, м. Луганськ
Поточний	6 лютого 2006 року	113, Львівська область	„УКРЕКСІМБАНК”, філія, м. Львів

Вибори до Верховної Ради України 2006 року

Продовження таблиці 8.1

1	2	3	4
Поточний	2 березня 2006 року	174, Харківська область	„УСБ”, обласна дирекція, м. Харків
Поточний	22 лютого 2006 року	199, Черкаська область	„БРОКБІЗНЕСБАНК”, філія, м. Черкаси
Поточний	21 лютого 2006 року	211, Чернігівська область	„УКРЕКСІМБАНК”, філія, м. Чернігів
Поточний	13 січня 2006 року	219, м. Київ	„СЛАВУТИЧ”, м. Київ
ПАРТІЯ „ВІДРОДЖЕННЯ”			
Накопичувальний	4 січня 2006 року		„ТК КРЕДИТ”, м. Київ
Поточний	25 січня 2006 року	176, Харківська область	„ЕКСПРЕС-БАНК”, філія, м. Харків
Поточний	5 січня 2006 року	218, м. Київ	„ТК КРЕДИТ”, м. Київ
БЛОК НДП			
Накопичувальний	4 січня 2006 року		„ФОРУМ”, м. Київ
Поточний	4 січня 2006 року	218, м. Київ	„ФОРУМ”, м. Київ
БЛОК НАТАЛІЇ ВІТРЕНКО „НАРОДНА ОПОЗИЦІЯ”			
Накопичувальний	4 січня 2006 року		„КЛІРИНГОВИЙ ДІМ”, м. Київ
Поточний	4 січня 2006 року	222, м. Київ	„КЛІРИНГОВИЙ ДІМ”, м. Київ
„БЛОК ЮЛІЇ ТИМОШЕНКО”			
Накопичувальний	29 грудня 2005 року		„БРОКБІЗНЕСБАНК”, м. Київ
Поточний	24 січня 2006 року	1, Автономна Республіка Крим	„ЧОРНОМОРСЬКИЙ БАНК РОЗВИТКУ ТА РЕКОНСТРУКЦІЇ”, м. Сімферополь
Поточний	29 грудня 2005 року	221, м. Київ	„БРОКБІЗНЕСБАНК”, м. Київ
ПАРТІЯ ЗЕЛЕНИХ УКРАЇНИ			
Накопичувальний	3 січня 2006 року		„ТРАНСБАНК”, м. Київ
Поточний	1 лютого 2006 року	132, Одеська область	„МОРСЬКИЙ ТРАНСПОРТНИЙ БАНК”, м. Одеса
Поточний	3 січня 2006 року	222, м. Київ	„ТРАНСБАНК”, м. Київ
КОМУНІСТИЧНА ПАРТІЯ УКРАЇНИ			
Накопичувальний	19 грудня 2005 року		„ДОБУ”, Печерське відділення, м. Київ
Поточний	19 грудня 2005 року	218, м. Київ	„ДОБУ”, Печерське відділення, м. Київ
БЛОК ЮРІЯ КАРМАЗІНА			
Накопичувальний	11 січня 2006 року		„ПРАВЕКС-БАНК”, м. Київ
Поточний	17 січня 2006 року	9, Вінницька область	„ПРИВАТБАНК”, філія, м. Вінниця

РОЗДІЛ 8. ВИБОРЧІ ФОНДИ ПОЛІТИЧНИХ ПАРТІЙ

Продовження таблиці 8.1

1	2	3	4
Поточний	11 січня 2006 року	218, м. Київ	„ПРАВЕКС-БАНК”, м. Київ
„ВИБОРЧИЙ БЛОК „ДЕРЖАВА – ТРУДОВИЙ СОЮЗ”			
Накопичувальний	18 січня 2006 року		„УСБ”, міська дирекція, м. Київ
Поточний	7 лютого 2006 року	223, м. Київ	„УКРАЇНСЬКИЙ ПРОФЕСІЙНИЙ БАНК”, м. Київ
ПОЛІТИЧНА ПАРТІЯ „ЄВРОПЕЙСЬКА СТОЛИЦЯ”			
Накопичувальний	22 грудня 2005 року		„ЕКСПРЕС-БАНК”, м. Київ
Поточний	22 грудня 2005 року	221, м. Київ	„ЕКСПРЕС-БАНК”, м. Київ
ВИБОРЧИЙ БЛОК ПОЛІТИЧНИХ ПАРТІЙ „ЗА СОЮЗ”			
Накопичувальний	11 січня 2006 року		„СИНТЕЗ”, м. Київ
Поточний	16 січня 2006 року	1, Автономна Республіка Крим	„Укрпромбанк”, філія, м. Сімферополь
Поточний	9 лютого 2006 року	31, Дніпропетровська область	„ПРАВЕКС-БАНК”, філія, м. Кривий Ріг
Поточний	9 лютого 2006 року	72, Запорізька область	„АВАЛЬ”, дирекція, м. Запоріжжя
Поточний	23 січня 2006 року	173, Харківська область	„СИНТЕЗ”, філія, м. Харків
Поточний	11 січня 2006 року	218, м. Київ	„СИНТЕЗ”, м. Київ
ПОЛІТИЧНА ПАРТІЯ „ТРЕТЯ СИЛА”			
Накопичувальний	17 січня 2006 року		„РАЙФФАЙЗЕНБАНК УКРАЇНА”, м. Київ
Поточний	7 лютого 2006 року	39, Донецька область	„УКРІНБАНК”, філія, м. Донецьк
Поточний	3 лютого 2006 року	151, Рівненська область	„ІНДЕКС-БАНК”, філія, м. Рівне
Поточний	17 січня 2006 року	218, м. Київ	„РАЙФФАЙЗЕНБАНК УКРАЇНА”, м. Київ, Печерський район
Поточний	1 лютого 2006 року	220, м. Київ	„АВАЛЬ”, філія, м. Київ, Святошинський район
ВИБОРЧИЙ БЛОК „ВЛАДА НАРОДУ”			
Накопичувальний	11 січня 2006 року		„ІНДУСТРІАЛЬНО-ЕКСПОРТНИЙ БАНК”, м. Київ
Поточний	16 січня 2006 року	219, м. Київ	„Столиця”, м. Київ
„БЛОК БОРИСА ОЛІЙНИКА ТА МИХАЙЛА СИРОТИ”			
Накопичувальний	6 січня 2006 року		„ФОРУМ”, м. Київ
Поточний	15 лютого 2006 року	28, Дніпропетровська область	„ФОРУМ”, філія, м. Дніпропетровськ
Поточний	23 лютого 2006 року	39, Донецька область	„ФОРУМ”, філія, м. Донецьк
Поточний	3 березня 2006 року	175, Харківська область	„НАДРА”, філія, м. Харків

Вибори до Верховної Ради України 2006 року

Продовження таблиці 8.1

1	2	3	4
Поточний	11 січня 2006 року	218, м. Київ	„ФОРУМ”, м. Київ
ПАРТІЯ НАЦІОНАЛЬНО-ЕКОНОМІЧНОГО РОЗВИТКУ УКРАЇНИ			
Накопичувальний	4 січня 2006 року		„ПІБ”, м. Київ
Поточний	4 січня 2006 року	218, м. Київ	„ПІБ”, м. Київ
УКРАЇНСЬКА КОНСЕРВАТИВНА ПАРТІЯ			
Накопичувальний	12 січня 2006 року		„ТАС-КОМЕРЦБАНК”, м. Київ
Поточний	16 січня 2006 року	218, м. Київ	„ТАС-КОМЕРЦБАНК”, м. Київ
СЕЛЯНСЬКА ПАРТІЯ УКРАЇНИ			
Накопичувальний	17 січня 2006 року		„ПРИВАТБАНК”, Печерська філія, м. Київ
Поточний	3 лютого 2006 року	39, Донецька область	„Український фінансовий світ”, м. Донецьк
Поточний	25 січня 2006 року	218, м. Київ	„ПРИВАТБАНК”, Печерська філія, м. Київ
ПАРТІЯ ПЕНСІОНЕРІВ УКРАЇНИ			
Накопичувальний	18 січня 2006 року		„ПРАВЕКС-БАНК”, м. Київ
Поточний	13 лютого 2006 року	28, Дніпропетровська область	„Місто Банк”, філія, м. Дніпропетровськ
Поточний	6 лютого 2006 року	132, Одеська область	„ПРАВЕКС-БАНК”, філія, м. Одеса
Поточний	27 січня 2006 року	173, Харківська область	„УСБ”, обласна дирекція, м. Харків
Поточний	7 лютого 2006 року	176, Харківська область	„БАЗИС”, м. Харків
Поточний	18 січня 2006 року	218, м. Київ	„ПРАВЕКС-БАНК”, м. Київ
„ВИБОРЧИЙ БЛОК „ЄВГЕН МАРЧУК – „ЄДНІСТЬ”			
Накопичувальний	5 січня 2006 року		„АГРАРНИЙ КОМЕРЦІЙНИЙ БАНК”, м. Київ
Поточний	9 березня 2006 року	9, Вінницька область	„ПРИВАТБАНК”, філія, м. Вінниця
Поточний	21 лютого 2006 року	23, Волинська область	„УКРГАЗБАНК”, філія, м. Луцьк
Поточний	17 лютого 2006 року	39, Донецька область	„ФІНАНСИ ТА КРЕДИТ”, філія, м. Донецьк
Поточний	20 лютого 2006 року	86, Київська область	„КОМЕРЦІЙНИЙ БАНК НРБ-УКРАЇНА”, м. Київ
Поточний	6 березня 2006 року	112, Львівська область	„ФІНАНСИ ТА КРЕДИТ”, філія, м. Львів
Поточний	12 лютого 2006 року	126, Миколаївська область	„АВАЛЬ”, філія, м. Миколаїв
Поточний	10 березня 2006 року	142, Полтавська область	„АВАЛЬ”, обласна дирекція, м. Полтава
Поточний	6 березня 2006 року	151, Рівненська область	„ІНДЕКС-БАНК”, філія, м. Рівне
Поточний	23 лютого 2006 року	184, Херсонська область	„АВАЛЬ”, обласна дирекція, м. Херсон

РОЗДІЛ 8. ВИБОРЧІ ФОНДИ ПОЛІТИЧНИХ ПАРТІЙ

Продовження таблиці 8.1

1	2	3	4
Поточний	24 лютого 2006 року	194, Хмельницька область	„ПРИВАТБАНК”, філія, м. Хмельницький
Поточний	23 лютого 2006 року	199, Черкаська область	„ДОБУ”, відділення, м. Черкаси
Поточний	5 січня 2006 року	222, м. Київ	„АГРАРНИЙ КОМЕРЦІЙНИЙ БАНК”, м. Київ
ПАРТІЯ СОЦІАЛЬНОГО ЗАХИСТУ			
Накопичувальний	26 грудня 2005 року		„ПРАВЕС-БАНК”, м. Київ
Поточний	26 грудня 2005 року	218, м. Київ	„ПРАВЕС-БАНК”, м. Київ
ПОЛІТИЧНА ПАРТІЯ „ТРУДОВА УКРАЇНА”			
Накопичувальний	12 січня 2006 року		„АВАЛЬ”, філія, м. Київ
Поточний	12 січня 2006 року	218, м. Київ	„АВАЛЬ”, філія, м. Київ
НАРОДНИЙ РУХ УКРАЇНИ ЗА ЄДНІСТЬ			
Накопичувальний	22 грудня 2005 року		„АВАЛЬ”, м. Київ
Поточний	23 грудня 2005 року	56, Житомирська область	„АВАЛЬ”, обласна дирекція, м. Житомир
Поточний	29 грудня 2005 року	218, м. Київ	„АВАЛЬ”, м. Київ
ПАРТІЯ ПАТРІОТИЧНИХ СИЛ УКРАЇНИ			
Накопичувальний	11 січня 2006 року		„КИЇВ”, м. Київ
Поточний	6 лютого 2006 року	1, Автономна Республіка Крим	„Укрпромбанк”, філія, м. Сімферополь
Поточний	25 січня 2006 року	28, Дніпропетровська область	„ПРОМЕКОНОМБАНК”, філія, м. Дніпропетровськ
Поточний	8 лютого 2006 року	64, Житомирська область	„ДОБУ”, обласне управління, м. Житомир
Поточний	26 січня 2006 року	102, Луганська область	„УКРАЇНСЬКИЙ КОМУНАЛЬНИЙ БАНК”, м. Луганськ
Поточний	22 лютого 2006 року	112, Львівська область	„УСБ”, обласна філія, м. Львів
Поточний	26 січня 2006 року	126, Миколаївська область	„ІМЕКС БАНК”, філія, м. Миколаїв
Поточний	6 березня 2006 року	132, Одеська область	„УКРГАЗБАНК”, філія, м. Одеса
Поточний	27 січня 2006 року	151, Рівненська область	„ПІБ”, центральне відділення, м. Рівне
Поточний	17 січня 2006 року	173, Харківська область	„БАЗИС”, м. Харків
Поточний	24 січня 2006 року	194, Хмельницька область	„Мрія”, філія, м. Хмельницький
Поточний	16 лютого 2006 року	199, Черкаська область	„МІЖНАРОДНИЙ КОМЕРЦІЙНИЙ БАНК”, філія, м. Черкаси
Поточний	20 січня 2006 року	207, Чернівецька область	„ВАБАНК”, перша філія, м. Чернівці
Поточний	13 січня 2006 року	218, м. Київ	„КИЇВ”, м. Київ
Поточний	16 січня 2006 року	225, м. Севастополь	„ПРИВАТБАНК”, філія, м. Севастополь

Вибори до Верховної Ради України 2006 року

Продовження таблиці 8.1

1	2	3	4
„БЛОК ЛАЗАРЕНКА”			
Накопичувальний	13 січня 2006 року		„АВАЛЬ”, м. Київ
Поточний	30 січня 2006 року	27, Дніпропетровська область	„АВАЛЬ”, обласна дирекція, м. Дніпропетровськ, Індустріальний район
Поточний	30 січня 2006 року	29, Дніпропетровська область	„АВАЛЬ”, обласна дирекція, м. Дніпропетровськ, Бабушкінський район
Поточний	23 січня 2006 року	39, Донецька область	„ДОБУ”, відділення, м. Донецьк
Поточний	2 лютого 2006 року	173, Харківська область	„УСБ”, обласна дирекція, м. Харків
Поточний	13 січня 2006 року	218, м. Київ	„АВАЛЬ”, м. Київ
ВСЕУКРАЇНЬСКА ПАРТІЯ НАРОДНОЇ ДОВІРИ			
Накопичувальний	16 січня 2006 року		„СХІДНО-ЄВРОПЕЙСЬКИЙ БАНК”, м. Київ
Поточний	19 січня 2006 року	132, Одеська область	„ФІНАНСИ ТА КРЕДИТ”, філія, м. Одеса
ПОЛІТИЧНА ПАРТІЯ УКРАЇНИ „ПАРТІЯ ПОЛІТИКИ ПУТІНА”			
Накопичувальний	17 січня 2006 року		„ІМЕКСБАНК”, філія, м. Київ
Поточний	7 лютого 2006 року	218, м. Київ	„ІМЕКСБАНК”, філія, м. Київ
Накопичувальний	11 січня 2006 року		„УСБ”, міська дирекція, м. Київ
Поточний	11 січня 2006 року	222, м. Київ	„УСБ”, міська дирекція, м. Київ
УКРАЇНЬСКА ПАРТІЯ ЧЕСТІ, БОРОТЬБИ З КОРУПЦІЄЮ ТА ОРГАНІЗОВАНОЮ ЗЛОЧИННІСТЮ			
Накопичувальний	18 січня 2006 року		„ПРИВАТБАНК”, регіональне управління, м. Київ
Поточний	23 лютого 2006 року	39, Донецька область	„ПРИВАТБАНК”, регіональне управління, м. Донецьк
Поточний	22 лютого 2006 року	142, Полтавська область	„ПРИВАТБАНК”, філія, м. Полтава
Поточний	18 січня 2006 року	218, м. Київ	„ПРИВАТБАНК”, регіональне управління, м. Київ
БЛОК „ПАТРІОТИ УКРАЇНИ”			
Накопичувальний	19 січня 2006 року		„УСБ”, міська дирекція, м. Київ
Поточний	30 січня 2006 року	222, м. Київ	„УСБ”, міська дирекція, м. Київ
УКРАЇНЬСКА ПАРТІЯ „ЗЕЛЕНА ПЛАНЕТА”			
Накопичувальний	10 січня 2006 року		„АВАЛЬ”, м. Київ
Поточний	31 січня 2006 року	218, м. Київ	„АВАЛЬ”, м. Київ

РОЗДІЛ 8. ВИБОРЧІ ФОНДИ ПОЛІТИЧНИХ ПАРТІЙ

Продовження таблиці 8.1

1	2	3	4
СОЦІАЛЬНО-ХРИСТІЯНСЬКА ПАРТІЯ			
Накопичувальний	17 січня 2006 року		„ТАС-КОМЕРЦБАНК”, м. Київ
Поточний	25 січня 2006 року	218, м. Київ	„ТАС-КОМЕРЦБАНК”, м. Київ
СОЦІАЛЬНО-ЕКОЛОГІЧНА ПАРТІЯ „СОЮЗ. ЧОРНОБИЛЬ. УКРАЇНА.”			
Накопичувальний	19 січня 2006 року		„НАДРА”, Шевченківська філія, м. Київ
Поточний	22 лютого 2006 року	1, Автономна Республіка Крим	ХФ КБ ЗАХІДІНКОМБАНК
Поточний	23 лютого 2006 року	9, Вінницька область	„ПРИВАТБАНК”, філія, м. Вінниця
Поточний	23 лютого 2006 року	102, Луганська область	„УКРАЇНСЬКИЙ КОМУНАЛЬНИЙ БАНК”, м. Луганськ
Поточний	17 лютого 2006 року	174, Харківська область	„УСБ”, обласна дирекція, м. Харків
Поточний	22 лютого 2006 року	194, Хмельницька область	„БАНК УНІВЕРСАЛЬНИЙ”, філія, м. Хмельницький
Поточний	23 січня 2006 року	218, м. Київ	„НАДРА”, Шевченківська філія, м. Київ
ВСЕУКРАЇНСЬКА ПАРТІЯ „НОВА СИЛА”			
Накопичувальний	13 січня 2006 року		„РАЙФФАЙЗЕНБАНК УКРАЇНА”, м. Київ
Поточний	13 січня 2006 року	222, м. Київ	„РАЙФФАЙЗЕНБАНК УКРАЇНА”, м. Київ
„БЛОК БЕЗПАРТІЙНИХ „СОНЦЕ”			
Накопичувальний	17 січня 2006 року		„ФОРУМ”, м. Київ
Поточний	17 січня 2006 року	218, м. Київ	„ФОРУМ”, м. Київ
ЛІБЕРАЛЬНА ПАРТІЯ УКРАЇНИ			
Накопичувальний	16 січня 2006 року		„НАДРА”, регіональне управління, м. Київ
Поточний	16 січня 2006 року	218, м. Київ	„НАДРА”, регіональне управління, м. Київ
ПОЛІТИЧНА ПАРТІЯ „ВПЕРЕД, УКРАЇНО!”			
Накопичувальний	17 січня 2006 року		„УКРІНБАНК”, м. Київ
Поточний	10 лютого 2006 року	221, м. Київ	„ІНДУСТРІАЛЬНО-ЕКСПОРТНИЙ БАНК”, м. Київ
УКРАЇНСЬКА НАЦІОНАЛЬНА АСАМБЛЕЯ			
Накопичувальний	18 січня 2006 року		„ПРАВЕКС-БАНК”, м. Київ
Поточний	6 лютого 2006 року	71, Запорізька область	„ПРАВЕКС-БАНК”, філія, м. Запоріжжя

* Складено на підставі інформації, отриманої Центральною виборчою комісією від установ банків, у яких були відкриті рахунки виборчих фондів партій (блоків)

Вибори до Верховної Ради України 2006 року

Таблиця 8.2

**Відомості
про розпорядників коштів рахунків виборчих фондів політичних партій,
виборчих блоків політичних партій ***

Вид рахунка	Кількість відкритих рахунків	Кількість розпорядників коштів, у тому числі:		
		із числа кандидатів у народні депутати України	із числа уповноважених осіб у загальнодержавному виборчому окрузі	із числа уповноважених осіб у відповідному територіальному виборчому окрузі
ПАРТІЯ РЕГІОНІВ				
Накопичувальний	1	2		
Поточний	31	25		6
Блок „НАША УКРАЇНА”				
Накопичувальний	1	2		
Поточний	5	4		1
„НАРОДНИЙ БЛОК ЛИТВІНА”				
Накопичувальний	1	2		
Поточний	28	24		4
СОЦІАЛІСТИЧНА ПАРТІЯ УКРАЇНИ				
Накопичувальний	1	2		
Поточний	28	28		
„ОПОЗИЦІЙНИЙ БЛОК НЕ ТАК!”				
Накопичувальний	1	1	1	
Поточний	2	1	1	
УКРАЇНСЬКИЙ НАРОДНИЙ БЛОК КОСТЕНКА І ПЛЮЩА				
Накопичувальний	1	2		
Поточний	13	12		1
„ГРОМАДЯНСЬКИЙ БЛОК ПОРА-ПРІП”				
Накопичувальний	1	2		
Поточний	1	1		
ПАРТІЯ „ВІЧЕ”				
Накопичувальний	1	2		
Поточний	1	1		
ПОЛІТИЧНА ПАРТІЯ „ПАРТІЯ ЕКОЛОГІЧНОГО ПОРЯТУНКУ „ЕКО+25%”				
Накопичувальний	1	2		
Поточний	12	11		1
ПАРТІЯ „ВІДРОДЖЕННЯ”				
Накопичувальний	1	1	1	
Поточний	2	2		
БЛОК НДП				
Накопичувальний	1	2		
Поточний	1	1		

РОЗДІЛ 8. ВИБОРЧІ ФОНДИ ПОЛІТИЧНИХ ПАРТІЙ

Продовження таблиці 8.2

Вид рахунка	Кількість відкритих рахунків	Кількість розпорядників коштів, у тому числі:		
		із числа кандидатів у народні депутати України	із числа уповноважених осіб у загальнодержавному виборчому окрузі	із числа уповноважених осіб у відповідному територіальному виборчому окрузі
БЛОК НАТАЛІЇ ВІТРЕНКО „НАРОДНА ОПОЗИЦІЯ”				
Накопичувальний	1	2		
Поточний	1	1		
„БЛОК ЮЛІЇ ТИМОШЕНКО”				
Накопичувальний	1	2		
Поточний	2	2		
ПАРТІЯ ЗЕЛЕНИХ УКРАЇНИ				
Накопичувальний	1	2		
Поточний	2	2		
КОМУНІСТИЧНА ПАРТІЯ УКРАЇНИ				
Накопичувальний	1	2		
Поточний	1	1		
БЛОК ЮРІЯ КАРМАЗІНА				
Накопичувальний	1	2		
Поточний	2	2		
„ВИБОРЧИЙ БЛОК „ДЕРЖАВА – ТРУДОВИЙ СОЮЗ”				
Накопичувальний	1	2		
Поточний	1	1		
ПОЛІТИЧНА ПАРТІЯ „ЄВРОПЕЙСЬКА СТОЛИЦЯ”				
Накопичувальний	1	2		
Поточний	1	1		
ВИБОРЧИЙ БЛОК ПОЛІТИЧНИХ ПАРТІЙ „ЗА СОЮЗ”				
Накопичувальний	1	2		
Поточний	5	4		1
ПОЛІТИЧНА ПАРТІЯ „ТРЕТЯ СИЛА”				
Накопичувальний	1	2		
Поточний	4	4		
ВИБОРЧИЙ БЛОК „ВЛАДА НАРОДУ”				
Накопичувальний	1	2		
Поточний	1	1		
„БЛОК БОРИСА ОЛІЙНИКА ТА МИХАЙЛА СИРОТИ”				
Накопичувальний	1	2		
Поточний	4	2	1	1
ПАРТІЯ НАЦІОНАЛЬНО-ЕКОНОМІЧНОГО РОЗВИТКУ УКРАЇНИ				
Накопичувальний	1		2	

Вибори до Верховної Ради України 2006 року

Продовження таблиці 8.2

Вид рахунка	Кількість відкритих рахунків	Кількість розпорядників коштів, у тому числі:		
		із числа кандидатів у народні депутати України	із числа уповноважених осіб у загальнодержавному виборчому окрузі	із числа уповноважених осіб у відповідному територіальному виборчому окрузі
Поточний	1			1
УКРАЇНСЬКА КОНСЕРВАТИВНА ПАРТІЯ				
Накопичувальний	1	2		
Поточний	1	1		
СЕЛЯНСЬКА ПАРТІЯ УКРАЇНИ				
Накопичувальний	1	2		
Поточний	2	1		1
ПАРТІЯ ПЕНСІОНЕРІВ УКРАЇНИ				
Накопичувальний	1	1	1	
Поточний	5	3	1	1
„ВИБОРЧИЙ БЛОК „ЄВГЕН МАРЧУК – „ЄДНІСТЬ”				
Накопичувальний	1	2		
Поточний	12	8		4
ПАРТІЯ СОЦІАЛЬНОГО ЗАХИСТУ				
Накопичувальний	1	1	1	
Поточний	1			1
ПОЛІТИЧНА ПАРТІЯ „ТРУДОВА УКРАЇНА”				
Накопичувальний	1	2		
Поточний	1	1		
НАРОДНИЙ РУХ УКРАЇНИ ЗА ЄДНІСТЬ				
Накопичувальний	1	2		
Поточний	2	2		
ПАРТІЯ ПАТРІОТИЧНИХ СИЛ УКРАЇНИ				
Накопичувальний	1	2		
Поточний	14	14		
„БЛОК ЛАЗАРЕНКА”				
Накопичувальний	1	1	1	
Поточний	5	4		1
ВСЕУКРАЇНСЬКА ПАРТІЯ НАРОДНОЇ ДОВІРИ				
Накопичувальний	1	1	1	
Поточний	1	1		
ПОЛІТИЧНА ПАРТІЯ УКРАЇНИ „ПАРТІЯ ПОЛІТИКИ ПУТІНА”				
Накопичувальний	1	2		
Поточний	1	1		

РОЗДІЛ 8. ВИБОРЧІ ФОНДИ ПОЛІТИЧНИХ ПАРТІЙ

Продовження таблиці 8.2

Вид рахунка	Кількість відкритих рахунків	Кількість розпорядників коштів, у тому числі:		
		із числа кандидатів у народні депутати України	із числа уповноважених осіб у загальнодержавному виборчому окрузі	із числа уповноважених осіб у відповідному територіальному виборчому окрузі
ВСЕУКРАЇНСЬКЕ ОБ'ЄДНАННЯ „СВОБОДА”				
Накопичувальний	1	2		
Поточний	1	1		
УКРАЇНСЬКА ПАРТІЯ ЧЕСТІ, БОРОТЬБИ З КОРУПЦІЄЮ ТА ОРГАНІЗОВАНОЮ ЗЛОЧИННІСТЮ				
Накопичувальний	1	2		
Поточний	3	3		
БЛОК „ПАТРІОТИ УКРАЇНИ”				
Накопичувальний	1	2		
Поточний	1	1		
УКРАЇНСЬКА ПАРТІЯ „ЗЕЛЕНА ПЛАНЕТА”				
Накопичувальний	1	2		
Поточний	1	1		
СОЦІАЛЬНО-ХРИСТІЯНСЬКА ПАРТІЯ				
Накопичувальний	1	2		
Поточний	1	1		
СОЦІАЛЬНО-ЕКОЛОГІЧНА ПАРТІЯ „СОЮЗ. ЧОРНОБИЛЬ. УКРАЇНА.”				
Накопичувальний	1	2		
Поточний	6	6		
ВСЕУКРАЇНСЬКА ПАРТІЯ „НОВА СИЛА”				
Накопичувальний	1	2		
Поточний	1	1		
„БЛОК БЕЗПАРТІЙНИХ „СОНЦЕ”				
Накопичувальний	1	2		
Поточний	1	1		
ЛІБЕРАЛЬНА ПАРТІЯ УКРАЇНИ				
Накопичувальний	1	1	1	
Поточний	1	1		
ПОЛІТИЧНА ПАРТІЯ „ВПЕРЕД, УКРАЇНО!”				
Накопичувальний	1	2		
Поточний	1			1
УКРАЇНСЬКА НАЦІОНАЛЬНА АСАМБЛЕЯ				
Накопичувальний	1	1	1	
Поточний	1	1		

* Складено на підставі інформації, отриманої Центральною виборчою комісією від установ банків, у яких були відкриті рахунки виборчих фондів партій (блоків)

Зведені відомості про формування виборчих фондів політичних партій, виборчих блоків політичних партій, виборчих блоків формування виборчих фондів *

№ з/п	Назва партії (блоку)	Розмір виборчого фонду партії (блоку), грн	Відсоток у загальній сумі виборчих фондів партій (блоків), %	У тому числі за джерелами формування виборчих фондів:			відсоток
				власні кошти партії (партій, що входять до блоку)		добровільні внески фізичних осіб**	
				сума, грн	відсоток		
1	2	3	4	5	6	7	8
1	Партія регіонів	112 787 759,79	20,37	111 163 300,00	98,56	1 624 459,79	1,44
2	Блок „НАША УКРАЇНА”	74 216 000,00	13,41	74 100 000,00	99,84	116 000,00	0,16
3	„Народний блок Литвина”	68 886 133,14	12,44	66 944 226,34	97,18	1 941 906,80	2,82
4	Соціалістична партія України	35 645 765,25	6,44	35 624 000,00	99,94	21 765,25	0,06
5	„Опозиційний блок НЕ ТАК!”	34 600 173,97	6,25	34 600 173,97	100,00	0,00	0,00
6	Український Народний Блок Костенка і Плюща	33 780 345,89	6,10	29 703 340,31	87,93	4 077 005,58	12,07
7	„Громадянський блок ПОРА-ПРП”	22 350 000,00	4,04	22 335 000,00	99,93	15 000,00	0,07
8	Партія „Віче”	19 008 452,97	3,43	18 978 750,00	99,84	29 702,97	0,16
9	Політична партія „Партія екологічного порятунку „ЕКО+25%”	18 589 714,00	3,36	18 589 714,00	100,00	0,00	0,00
10	Партія „Відродження”	14 992 255,84	2,71	3 208 720,00	21,40	11 783 535,84	78,60
11	Блок НДП	14 240 438,95	2,57	10 593 540,00	74,39	3 646 898,95	25,61
12	Блок Наталії Вітренко „Народна опозиція”	14 041 766,71	2,54	110 000,00	0,78	13 931 766,71	99,22
13	„Блок Юлії Тимошенко”	13 539 320,50	2,45	3 379 500,00	24,96	10 159 820,50	75,04
14	Партія Зелених України	10 271 166,27	1,86	9 958 990,26	96,96	312 176,01	3,04
15	Комуністична партія України	8 353 001,00	1,51	8 337 000,00	99,81	16 001,00	0,19
16	Блок ЮРІЯ КАРМАЗІНА	7 541 296,54	1,36	0,00	0,00	7 541 296,54	100,00
17	Виборчий блок „Держава – Трудовий Союз”	7 283 000,00	1,32	7 283 000,00	100,00	0,00	0,00
18	Політична партія „Європейська столиця”	6 613 870,00	1,19	6 613 050,00	99,99	820,00	0,01
19	Виборчий блок політичних партій „ЗА СОЮЗ”	4 092 642,29	0,74	340 442,29	8,32	3 752 200,00	91,68
20	Політична партія „Третя сила”	3 588 505,00	0,65	1 100 600,00	30,67	2 487 905,00	69,33
21	Виборчий блок „Влада народу”	3 370 240,00	0,61	3 294 000,00	97,74	76 240,00	2,26
22	„Блок Бориса Олійника та Михайла Сироти”	3 120 497,13	0,56	2 982 273,13	95,57	138 224,00	4,43
23	Партія національно-економічного розвитку України	2 751 004,20	0,50	2 751 004,20	100,00	0,00	0,00

РОЗДІЛ 8. ВИБОРЧІ ФОНДИ ПОЛІТИЧНИХ ПАРТІЙ

Продовження таблиці 8.3

1	2	3	4	5	6	7	8
24	Українська Консервативна партія	2 305 838,34	0,42	2 305 738,34	100,00	100,00	0,00
25	Селянська партія України	2 303 424,00	0,42	10 000,00	0,43	2 293 424,00	99,57
26	Партія Пенсіонерів України	2 119 325,03	0,38	431 900,00	20,38	1 687 425,03	79,62
27	„Виборчий блок „Свєтен Марчук – „Єдність”	1 672 616,94	0,30	1 666 358,74	99,63	6 258,20	0,37
28	Партія соціального захисту	1 453 222,48	0,26	1 453 222,48	100,00	0,00	0,00
29	Політична партія „Трудова Україна”	1 441 720,79	0,26	505 725,00	35,08	935 995,79	64,92
30	Народний рух України за єдність	1 387 550,00	0,25	124 400,00	8,97	1 263 150,00	91,03
31	Партія патріотичних сил України	1 312 600,00	0,24	1 283 600,00	97,79	29 000,00	2,21
32	„Блок Лазаренка”	1 312 407,00	0,24	0,00	0,00	1 312 407,00	100,00
33	Всеукраїнська партія Народної довіри	1 069 951,85	0,19	9 301,04	0,87	1 060 650,81	99,13
34	Політична партія України „Партія політики ПУТНА”	808 039,00	0,15	0,00	0,00	808 039,00	100,00
35	Всеукраїнське об'єднання „Свобода”	774 307,75	0,14	70 000,00	9,04	704 307,75	90,96
36	Українська партія честі, боротьби з корупцією та організованою злочинністю	634 400,00	0,11	0,00	0,00	634 400,00	100,00
37	Блок „Патріоти України”	468 941,00	0,08	233 120,00	49,71	235 821,00	50,29
38	Українська партія „Зелена планета”	220 707,07	0,04	25 500,00	11,55	195 207,07	88,45
39	Соціально-Християнська Партія	183 598,00	0,03	0,00	0,00	183 598,00	100,00
40	Соціально-екологічна партія „Союз. Чорно-биль. Україна.”	166 037,25	0,03	108 837,25	65,55	57 200,00	34,45
41	Всеукраїнська партія „Нова Сила”	100 678,19	0,02	95 320,19	94,68	5 358,00	5,32
42	„Блок безпартійних „Сонце”	93 150,00	0,02	52 600,00	56,47	40 550,00	43,53
43	Ліберальна партія України	90 108,03	0,02	966,81	1,07	89 141,22	98,93
44	Політична партія „Вперед, Україно!”	0,00					
45	Українська Національна Асамблея	0,00					
	УСЬОГО	553 581 972,16	100,00	480 367 214,35	86,77	73 214 757,81	13,23

* Складено на підставі фінансових звітів про надходження та використання коштів виборчих фондів партій (блоків) та інформації, отриманої Центральним виборчим комісією від установ банків, у яких були відкриті рахунки виборчих фондів партій (блоків)

** За вирахуванням внесків, які були повернуті фізичним особам і перераховані до Державного бюджету України

Таблиця 8.4

**Зведені відомості
про надходження коштів на поточні рахунки виборчих фондів політичних партій,
виборчих блоків політичних партій та напрямки їх використання ***

№ з/п	Назва партії (блоку)	Надійшло коштів на поточні рахунки, грн	Використано коштів, грн												
			усього	у тому числі:						інші послуги, пов'язані з проведенням передвиборної агітації					
				сума, грн	відсоток	сума, грн	відсоток	сума, грн	відсоток	сума, грн	відсоток	сума, грн	відсоток		
1	2	3	4	5	6	7	8	9	10	11	12	13	14		
1	Партія регіонів	112 698 290,46	112 698 632,61	28 158 561,93	24,99	75 082 037,32	66,62	7 719 882,19	6,85	1 738 151,17	1,54				
2	Блок „НАША УКРАЇНА”	74 216 000,00	74 096 171,61	7 265 680,18	9,81	49 849 817,34	67,28	14 849 452,30	20,04	2 131 221,79	2,88				
3	„Народний блок Литвина”	69 067 051,00	68 827 775,88	26 030 545,83	37,82	24 207 403,22	35,17	4 791 773,25	6,96	13 798 053,58	20,05				
4	Соціалістична партія України	35 517 486,15	35 357 900,72	8 887 998,48	25,14	24 068 396,15	68,07	1 649 184,15	4,66	752 321,94	2,13				
5	„Опозиційний блок НЕ ТАК!”	34 600 173,97	34 588 744,68	2 286 271,03	6,61	24 498 026,37	70,83	5 548 874,91	16,04	2 255 572,37	6,52				
6	Український Народний Блок Костенка і Площа	33 773 043,05	33 773 043,05	15 379 523,55	45,54	12 962 490,61	38,38	5 213 795,14	15,44	217 233,75	0,64				
7	„Громадянський блок ПОРА-ПРП”	22 350 000,00	22 326 959,91	5 778 313,82	25,88	13 552 034,63	60,70	1 148 738,83	5,15	1 847 872,63	8,28				
8	Партія „Віче”	19 008 452,97	18 590 792,58	2 252 502,39	12,12	13 024 461,08	70,06	2 425 027,65	13,04	888 801,46	4,78				
9	Політична партія „Партія екологічного порятунку „ЕКО+25%”	18 589 590,00	18 589 216,69	6 035 051,75	32,47	8 987 617,18	48,35	1 098 408,68	5,91	2 468 139,08	13,28				
10	Партія „Відродження”	14 992 255,00	14 982 460,23	4 033 151,71	26,92	8 253 604,28	55,09	2 387 418,68	15,93	308 285,56	2,06				
11	Блок НДП	14 240 438,95	14 114 648,14	1 088 388,16	7,71	7 510 581,01	53,21	790 901,15	5,60	4 724 777,82	33,47				
12	Блок Наталії Вітренко „Народна опозиція”	14 041 741,71	14 041 515,72	905 183,96	6,45	12 498 085,77	89,01	321 535,83	2,29	316 710,16	2,26				
13	„Блок Юлії Тимошенко”	13 500 885,77	13 500 885,77	2 152 394,97	15,94	7 889 264,88	58,44	3 320 653,97	24,60	138 571,95	1,03				
14	Партія Зелених України	10 271 166,27	10 088 992,08	221 701,30	2,20	7 262 664,09	71,99	2 236 272,37	22,17	368 354,32	3,65				
15	Комуністична партія України	8 352 359,00	8 352 358,41	437 877,44	5,24	7 696 210,43	92,14	168 400,54	2,02	49 870,00	0,60				
16	Блок ЮРІЯ КАРМАЗІНА	7 541 000,00	7 536 899,37	2 677 851,67	35,53	4 029 776,96	53,47	706 487,08	9,37	122 783,66	1,63				
17	„Виборчий блок „Держава – Трудовий Союз”	7 283 000,00	7 266 775,50	121 980,00	1,68	7 106 310,70	97,79	35 985,00	0,50	2 499,80	0,03				
18	Політична партія „Європейська столиця”	6 613 050,00	6 603 182,27	1 227 937,80	18,60	2 282 759,53	34,57	32 627,48	0,49	3 059 857,46	46,34				
19	Виборчий блок політичних партій „ЗА СОЮЗ”	4 092 642,29	4 081 424,50	572 952,85	14,04	3 280 839,93	80,38	72 180,10	1,77	155 451,62	3,81				
20	Політична партія „Третя сила”	3 588 505,00	3 568 509,35	999 989,93	28,02	2 367 864,66	66,35	45 863,86	1,29	154 790,90	4,34				
21	Виборчий блок „Влада народу”	3 369 620,00	3 367 237,62	814 680,31	24,19	1 770 562,60	52,58	298 029,74	8,85	483 964,97	14,37				
22	„Блок Бориса Олійника та Михайла Сироти”	3 120 497,13	3 120 090,83	595 814,78	19,10	2 161 135,12	69,27	35 307,70	1,13	327 833,23	10,51				

РОЗДІЛ 8. ВИБОРЧІ ФОНДИ ПОЛІТИЧНИХ ПАРТІЙ

Продовження таблиці 8.4

1	2	3	4	5	6	7	8	9	10	11	12
23	Партия національно-економічного розвитку України	2 751 004,20	2 751 004,20	1 443 831,40	52,48	1 006 080,15	36,57	281 414,47	10,23	19 678,18	0,72
24	Українська Консервативна партия	2 305 838,34	2 305 838,34	922 838,99	40,02	317 350,17	13,76	948 618,62	41,14	117 030,56	5,08
25	Селянська партия України	2 295 351,47	2 294 219,23	912 866,03	39,79	1 196 422,34	52,15	137 322,94	5,99	47 607,92	2,08
26	Партия Пенсіонерів України	2 118 267,02	2 118 089,97	468 051,43	22,10	803 760,76	37,95	648 049,55	30,60	198 228,23	9,36
27	„Вибірчий блок „Євген Марчук – „Єдність”	1 672 616,44	1 671 876,56	165 100,25	9,88	867 900,43	51,91	61 122,16	3,66	577 753,72	34,56
28	Партия Соціального Захисту	1 453 222,48	1 399 717,46	711 263,04	50,81	530 765,10	37,92	133 172,32	9,51	24 517,00	1,75
29	Політична партия „Грудова Україна”	1 441 720,79	1 441 720,79	233 950,47	16,23	1 159 643,88	80,43	43 916,44	3,05	4 210,00	0,29
30	Народний Рух України за єдність	1 387 550,00	1 387 550,00	84 405,60	6,08	1 277 102,92	92,04	18 931,48	1,36	7 110,00	0,51
31	Партия патріотичних сил України	1 312 580,00	1 311 342,48	283 525,18	21,62	852 117,21	64,98	52 785,95	4,03	122 914,14	9,37
32	„Блок Лазаренка”	1 312 407,00	1 312 407,00	434 289,71	33,09	788 311,77	60,07	83 515,00	6,36	6 290,52	0,48
33	Всеукраїнська партия Народної Довіри	1 069 951,85	1 069 951,85	454 372,00	42,47	329 565,54	30,80	158 595,56	14,82	127 418,75	11,91
34	Політична партия України „Партия політики ПУТІНА”	808 039,00	799 872,55	78 822,23	9,85	593 062,82	74,14	13 887,50	1,74	114 100,00	14,26
35	Всеукраїнське об'єднання „Свобода”	773 967,00	773 954,34	71 971,18	9,30	626 572,99	80,96	75 352,81	9,74	57,36	0,01
36	Українська партия честі, боротьби з корупцією та організованою злочинністю	634 339,76	617 670,96	162 803,20	26,36	454 867,76	73,64	0,00	0,00	0,00	0,00
37	Блок „Патріоти України”	468 941,00	468 941,00	21 774,51	4,64	447 166,49	95,36	0,00	0,00	0,00	0,00
38	Українська партия „Зелена планета”	220 707,07	220 346,07	49 232,48	22,34	166 098,59	75,38	5 015,00	2,28	0,00	0,00
39	Соціально-Християнська Партия	183 598,00	175 402,84	160 172,04	91,32	0,00	0,00	0,00	0,00	15 230,80	8,68
40	Соціально-екологічна партия „Союз Чорнобиль, Україна.”	166 037,25	166 037,25	162 102,50	97,63	2 574,75	1,55	1 360,00	0,82	0,00	0,00
41	Всеукраїнська партия „Нова Сила”	100 678,19	100 678,19	48 683,40	48,36	51 994,79	51,64	0,00	0,00	0,00	0,00
42	„Блок Безпартійних „Сонце”	93 150,00	92 844,79	11 926,71	12,85	68 718,08	74,01	12 200,00	13,14	0,00	0,00
43	Ліберальна партия України	90 104,34	90 104,34	1 773,70	1,97	88 330,64	98,03	0,00	0,00	0,00	0,00
44	Політична партия „Вперед, Україно!”	0,00	0,00	0,00	0,00	0,00	0,00	0,00	0,00	0,00	0,00
45	Українська Національна Асамблея	0,00	0,00	0,00	0,00	0,00	0,00	0,00	0,00	0,00	0,00
УСЬОГО		553 572 319,92	552 043 787,73	124 808 109,89		331 970 351,04		57 572 060,40		37 693 266,40	

* Складено на підставі фінансових звітів про надходження та використання коштів виборчих фондів партій (блоків) та інформації, отриманої Центральною виборчою комісією від установ банків, у яких були відкриті рахунки виборчих фондів партій (блоків)

Таблиця 8.5

Зведені відомості
про розміри виборчих фондів політичних партій, виборчих блоків політичних партій та використання їх коштів *

№ з/п	Назва партії (блоку)	Розмір виборчого фонду		Використано коштів виборчого фонду			Залишок коштів виборчого фонду, грн
		сума, грн	відсоток у загальній сумі виборчих фондів партій (блоків)	сума, грн	відсоток у загальній сумі використаних коштів виборчих фондів партій (блоків)	відсоток у розмірі виборчого фонду партії (блоку)	
1	2	3	4	5	6	7	8
1	Партія регіонів	112 787 759,79	20,37	112 698 632,61	20,41	99,92	89 127,18
2	Блок „НАША УКРАЇНА”	74 216 000,00	13,41	74 096 171,61	13,42	99,84	119 828,39
3	„Народний блок Литвина”	68 886 133,14	12,44	68 827 775,88	12,47	99,92	58 357,26
4	Соціалістична партія України	35 645 765,25	6,44	35 357 900,72	6,40	99,19	287 864,53**
5	„Опозиційний блок НЕ ТАКІ”	34 600 173,97	6,25	34 588 744,68	6,27	99,97	11 429,29
6	Український Народний Блок Костенка і Площа	33 780 345,89	6,10	33 773 043,05	6,12	99,98	7 302,84
7	„Громадянський блок ПОРА-ПРП”	22 350 000,00	4,04	22 326 959,91	4,04	99,90	23 040,09
8	Партія „Віче”	19 008 452,97	3,43	18 590 792,58	3,37	97,80	417 660,39
9	Політична партія „Партія екологічного порятунку „ЕКО-25%”	18 589 714,00	3,36	18 589 216,69	3,37	100,00	497,31
10	Партія „Відродження”	14 992 255,84	2,71	14 982 460,23	2,71	99,93	9 795,61
11	Блок НДП	14 240 438,95	2,57	14 114 648,14	2,56	100,00	125 790,81
12	Блок Наталії Вітренко „Народна опозиція”	14 041 766,71	2,54	14 041 515,72	2,54	100,00	250,99
13	„Блок Юлії Тимошенко”	13 539 320,50	2,45	13 500 885,77	2,45	99,72	38 434,73
14	Партія Зелених України	10 271 166,27	1,86	10 088 992,08	1,83	98,23	182 174,19
15	Комуністична партія України	8 353 001,00	1,51	8 352 358,41	1,51	99,99	642,59
16	Блок ЮРІЯ КАРМАЗІНА	7 541 296,54	1,36	7 536 899,37	1,37	99,94	4 397,17
17	„Виборчий блок „Держава – Трудовий Союз”	7 283 000,00	1,32	7 266 775,50	1,32	99,78	16 224,50
18	Політична партія „Європейська столиця”	6 613 870,00	1,19	6 603 182,27	1,20	99,84	10 687,73
19	Виборчий блок політичних партій „ЗА СОЮЗ”	4 092 642,29	0,74	4 081 424,50	0,74	99,73	11 217,79
20	Політична партія „Третя сила”	3 588 505,00	0,65	3 568 509,35	0,65	99,44	19 995,65
21	Виборчий блок „Влада народу”	3 370 240,00	0,61	3 367 237,62	0,61	99,91	3 002,38
22	„Блок Бориса Олійника та Михайла Сироти”	3 120 497,13	0,56	3 120 090,83	0,57	99,99	406,30

РОЗДІЛ 8. ВИБОРЧІ ФОНДИ ПОЛІТИЧНИХ ПАРТІЙ

Продовження таблиці 8.5

1	2	3	4	5	6	7	8
23	Партія національно-економічного розвитку України	2 751 004,20	0,50	2 751 004,20	0,50	100,00	0,00
24	Українська Консервативна партія	2 305 838,34	0,42	2 305 838,34	0,42	100,00	0,00
25	Селянська партія України	2 303 424,00	0,42	2 294 219,23	0,42	99,60	9 204,77
26	Партія Пенсіонерів України	2 119 325,03	0,38	2 118 089,97	0,38	99,94	1 235,06
27	„Виборчий блок „Євген Марчук – „Єдність”	1 672 616,94	0,30	1 671 876,56	0,30	99,96	740,38
28	Партія Соціального Захисту	1 453 222,48	0,26	1 399 717,46	0,25	96,32	53 505,02
29	Політична партія „Трудова Україна”	1 441 720,79	0,26	1 441 720,79	0,26	100,00	0,00
30	Народний Рух України за єдність	1 387 550,00	0,25	1 387 550,00	0,25	100,00	0,00
31	Партія патріотичних сил України	1 312 600,00	0,24	1 311 342,48	0,24	99,90	1 257,52
32	„Блок Лазаренка”	1 312 407,00	0,24	1 312 407,00	0,24	100,00	0,00
33	Всеукраїнська партія Народної Довіри	1 069 951,85	0,19	1 069 951,85	0,19	100,00	0,00
34	Політична партія України „Партія політики ПУТІНА”	808 039,00	0,15	799 872,55	0,14	98,99	8 166,45
35	Всеукраїнське об'єднання „Свобода”	774 307,75	0,14	773 954,34	0,14	99,95	353,41
36	Українська партія честі, боротьби з корупцією та організованою злочинністю	634 400,00	0,11	617 670,96	0,11	97,36	16 729,04
37	Блок „Патріоти України”	468 941,00	0,08	468 941,00	0,08	100,00	0,00
38	Українська партія „Зелена планета”	220 707,07	0,04	220 346,07	0,04	99,84	361,00
39	Соціально-Християнська Партія	183 598,00	0,03	175 402,84	0,03	95,54	8 195,16
40	Соціально-екологічна партія „Союз. Чорнобиль. Україна.”	166 037,25	0,03	166 037,25	0,03	100,00	0,00
41	Всеукраїнська партія „Нова Сила”	100 678,19	0,02	100 678,19	0,02	100,00	0,00
42	„Блок Безпартійних „Сонце”	93 150,00	0,02	92 844,79	0,02	99,67	305,21
43	Ліберальна партія України	90 108,03	0,02	90 104,34	0,02	99,98	3,69
44	Політична партія „Вперед, Україно!”	0,00	0,00	0,00	0,00	0,00	0,00
45	Українська Національна Асамблея	0,00	0,00	0,00	0,00	0,00	0,00
	УСЬОГО	553 581 972,16	100,00	552 043 787,73	100,00		

* Складено на підставі фінансових звітів про надходження та використання коштів виборчих фондів партій (блоків) та інформації, отриманої Централізованою виборчою комісією від установ банків, у яких були відкриті рахунки виборчих фондів партій (блоків)

** без урахування відсотків, нарахованих установами банків за користування коштами (176,94 грн) та утриманих установами банків за розрахункове обслуговування (649,54 грн)

Вибори до Верховної Ради України 2006 року

Таблиця 8.6

Відомості про використання коштів виборчих фондів політичних партій, виборчих блоків політичних партій з розрахунку на одного виборця *

	Загальна кількість виборців, внесених до списків виборців на виборчих дільницях		37 528 884
№ з/п	Назва партії (блоку)	Загальна сума використаних коштів виборчого фонду партії (блоку), грн	Сума використаних коштів виборчого фонду партії (блоку) з розрахунку на одного виборця, коп.
1	2	3	4
1	Партія регіонів	112 698 632,61	300,30
2	Блок „НАША УКРАЇНА”	74 096 171,61	197,44
3	„Народний блок Литвина”	68 827 775,88	183,40
4	Соціалістична партія України	35 357 900,72	94,22
5	„Опозиційний блок НЕ ТАК!”	34 588 744,68	92,17
6	Український Народний Блок Костенка і Плюща	33 773 043,05	89,99
7	„Громадянський блок ПОРА-ПРП”	22 326 959,91	59,49
8	Партія „Віче”	18 590 792,58	49,54
9	Політична партія „Партія екологічного порятунку „ЕКО+25%”	18 589 216,69	49,53
10	Партія „Відродження”	14 982 460,23	39,92
11	Блок НДП	14 114 648,14	37,61
12	Блок Наталії Вітренко „Народна опозиція”	14 041 515,72	37,42
13	„Блок Юлії Тимошенко”	13 500 885,77	35,97
14	Партія Зелених України	10 088 992,08	26,88
15	Комуністична партія України	8 352 358,41	22,26
16	Блок ЮРІЯ КАРМАЗІНА	7 536 899,37	20,08
17	„Виборчий блок „Держава – Трудовий Союз”	7 266 775,50	19,36
18	Політична партія „Європейська столиця”	6 603 182,27	17,59
19	Виборчий блок політичних партій „ЗА СОЮЗ”	4 081 424,50	10,88
20	Політична партія „Третя сила”	3 568 509,35	9,51
21	Виборчий блок „Влада народу”	3 367 237,62	8,97
22	„Блок Бориса Олійника та Михайла Сироти”	3 120 090,83	8,31
23	Партія національно-економічного розвитку України	2 751 004,20	7,33
24	Українська Консервативна партія	2 305 838,34	6,14
25	Селянська партія України	2 294 219,23	6,11
26	Партія Пенсіонерів України	2 118 089,97	5,64
27	„Виборчий блок „Євген Марчук – „Єдність”	1 671 876,56	4,45
28	Партія Соціального Захисту	1 399 717,46	3,73
29	Політична партія „Трудова Україна”	1 441 720,79	3,84
30	Народний Рух України за єдність	1 387 550,00	3,70
31	Партія патріотичних сил України	1 311 342,48	3,49
32	„Блок Лазаренка”	1 312 407,00	3,50
33	Всеукраїнська партія Народної Довіри	1 069 951,85	2,85
34	Політична партія України „Партія політики ПУТІНА”	799 872,55	2,13
35	Всеукраїнське об’єднання „Свобода”	773 954,34	2,06
36	Українська партія честі, боротьби з корупцією та організованою злочинністю	617 670,96	1,65
37	Блок „Патріоти України”	468 941,00	1,25
38	Українська партія „Зелена планета”	220 346,07	0,59
39	Соціально-Християнська Партія	175 402,84	0,47
40	Соціально-екологічна партія „Союз. Чорнобиль. Україна.”	166 037,25	0,44
41	Всеукраїнська партія „Нова Сила”	100 678,19	0,27
42	„Блок Безпартійних „Сонце”	92 844,79	0,25
43	Ліберальна партія України	90 104,34	0,24
44	Політична партія „Вперед, Україно!”	0,00	0,00
45	Українська Національна Асамблея	0,00	0,00
	УСЬОГО	552 043 787,73	1 470,98

* Складено на підставі фінансових звітів про надходження та використання коштів виборчих фондів партій (блоків), інформації, отриманої Центральною виборчою комісією від установ банків, у яких були відкриті рахунки виборчих фондів партій (блоків) і протоколу Центральної виборчої комісії про результати виборів народних депутатів України

**ГАРАНТІЇ ДІЯЛЬНОСТІ ПОЛІТИЧНИХ ПАРТІЙ, ВИБОРЧИХ БЛОКІВ
ПОЛІТИЧНИХ ПАРТІЙ, КАНДИДАТІВ У НАРОДНІ ДЕПУТАТИ УКРАЇНИ,
ОФІЦІЙНИХ СПОСТЕРІГАЧІВ**

У розділі IX Закону України „Про вибори народних депутатів України” визначені гарантії діяльності політичних партій, виборчих блоків політичних партій, кандидатів у народні депутати України, офіційних спостерігачів, що є невід’ємною складовою демократичних, прозорих виборів.

Згідно зі статтею 72 зазначеного Закону політична партія, виборчий блок політичних партій, які висунули кандидатів у народні депутати України, має право делегувати одного представника до Центральної виборчої комісії з правом дорадчого голосу, уповноваженого представляти інтереси партії (блоку) в Центральній виборчій комісії під час виборчого процесу. Кандидатура представника затверджується центральним керівним органом партії (керівним органом блоку).

Представником політичної партії, виборчого блоку політичних партій у Центральній виборчій комісії може бути громадянин України, який має право голосу. Не може бути представником партії (блоку): член виборчої комісії; посадова особа органу виконавчої влади або суду, правоохоронних органів чи органів місцевого самоврядування; військовослужбовець; особа, яка проходить альтернативну (невійськову) службу.

Заява про реєстрацію представника політичної партії (виборчого блоку політичних партій) у Центральній виборчій комісії з правом дорадчого голосу, оформлена відповідно до вимог Закону, та інші необхідні для реєстрації документи подаються до Центральної виборчої комісії одночасно із заявою про реєстрацію кандидатів у депутати від партії (блоку). Реєстрація представників політичних партій, виборчих блоків політичних партій у Центральній виборчій комісії з правом дорадчого голосу здійснювалася відповідно до Закону не пізніше третього робочого дня після надходження цих документів. Рішення про реєстрацію кандидатів у народні депутати України або про відмову в їх реєстрації згідно з частиною шостою статті 61 Закону України „Про вибори народних депутатів України” Центральна виборча комісія приймала не пізніш як на сьомий день з дня прийняття заяви про реєстрацію кандидатів у депутати та доданих до неї необхідних документів.

Під час виборчого процесу з виборів народних депутатів України 2006 року відповідно до Закону Центральною виборчою комісією зареєстровано 54 представника політичних партій, виборчих блоків політичних партій у Центральній виборчій комісії з правом дорадчого голосу (див. табл. 9.1).

У зв’язку з неподанням до Центральної виборчої комісії необхідних для реєстрації документів, оформлених відповідно до вимог частини третьої статті 72 Закону, Центральною виборчою комісією прийнято постанову від 2 січня 2006 року № 10 про відмову в реєстрації представника виборчого блоку політичних партій „Союз комуністів та безпартійних – за Україну!” (Комуністична партія України (оновлена) та Комуністична партія робітників та селян) та постанову від 3 січня 2006 року № 26 про відмову в реєстрації представника Ліберально-демократичної партії патріотів України в Центральній виборчій комісії з правом дорадчого голосу.

Представники політичних партій, виборчих блоків політичних партій у Центральній виборчій комісії з правом дорадчого голосу, зокрема Партії Реабілітації народу України, „Всеукраїнської Політичної партії – Екологія та Соціальний захист”, Політичної партії „Могутня Україна”, Партії „Народна влада”, Політичної партії Ліберальна Україна, а також виборчого блоку політичних партій „Народний трибунал Корчинського-Азарова, блок партій „Братство” та „Союз анархістів України” втратили свій статус, оскільки їх партіям і блоку було відмовлено в реєстрації кандидатів у народні депутати України.

Кандидати у народні депутати України були зареєстровані лише від 45 політичних партій та виборчих блоків політичних партій. Усі ці партії (блоки) мали своїх представників у Центральній виборчій комісії, однак участь у засіданнях Центральної виборчої комісії брали далеко не всі зареєстровані представники партій (блоків), що ускладнювало роботу Комісії з партіями (блоками) з питань організації виборчого процесу на всіх його етапах.

Частиною чотирнадцятою статті 72 Закону України „Про вибори народних депутатів України” визначено права представників політичних партій, виборчих блоків політичних партій у Центральній виборчій комісії, зокрема вони мають право:

– бути присутніми на всіх засіданнях Центральної виборчої комісії під час обговорення питань, пов’язаних із виборами депутатів, та брати участь у їх обговоренні з правом дорадчого голосу: отримувати до початку засідання порядок денний та матеріали до питань порядку денного, ставити запитання доповідачу, вносити пропозиції щодо рішення Центральної виборчої комісії;

– знайомитися із змістом протоколів засідань Центральної виборчої комісії та її рішеннями, отримувати копії цих рішень; у разі своєї відсутності на засіданні знайомитися з документами, на підставі яких приймалися рішення на такому засіданні;

– невідкладно знайомитися з протоколами, телефонограмами, факсами та іншими офіційними повідомленнями, що надходять до Центральної виборчої комісії від окружних та закордонних дільничних виборчих комісій, про підсумки голосування у відповідному територіальному виборчому окрузі, а також із протоколами відповідних дільничних виборчих комісій про підрахунок голосів на виборчій дільниці, отримувати їх копії;

– реалізовувати інші права, передбачені цим Законом для представника партії (блоку) у Центральній виборчій комісії.

У частині п'ятій статті 72 Закону України „Про вибори народних депутатів України” визначено, що політична партія (виборчий блок політичних партій) – суб'єкт виборчого процесу може мати не більше п'яти уповноважених осіб у загальнодержавному виборчому окрузі та не більше двох уповноважених осіб у кожному територіальному окрузі. Уповноважена особа партії (блоку) представляє відповідну партію (блок) – суб'єкта виборчого процесу і не є самостійним суб'єктом виборчого процесу. Уповноважена особа політичної партії, виборчого блоку політичних партій повинна відповідати таким самим вимогам, які встановлені Законом і для представників партій (блоків) у Центральній виборчій комісії.

На день виборів виконували свої повноваження 177 уповноважених осіб у багатомандатному загальнодержавному виборчому окрузі від 40 партій (блоків) – суб'єктів виборчого процесу і 9972 уповноважені особи в територіальних виборчих округах від 43 партій (блоків) – суб'єктів виборчого процесу. Відомості щодо кількості зареєстрованих уповноважених осіб політичних партій (виборчих блоків політичних партій) у багатомандатному загальнодержавному та територіальних виборчих округах станом на день виборів народних депутатів України 26 березня 2006 року більш детально викладені в таблицях 9.2, 9.3.

Не мали уповноважених осіб у багатомандатному загальнодержавному виборчому окрузі: Ліберальна партія України, Політична партія „Європейська столиця”, Соціально-екологічна партія „Союз. Чорнобиль. Україна.”, Соціально-Християнська Партія та Українська партія честі, боротьби з корупцією та організованою злочинністю.

У територіальних виборчих округах жодної уповноваженої особи не було зареєстровано від Політичної партії „Європейська столиця” та Української Національної Асамблеї.

Відповідно до частини п'ятнадцятої статті 72 Закону України „Про вибори народних депутатів України” уповноважені особи сприяють партії (блоку) в її участі у виборчому процесі, в тому числі у проведенні передвиборної агітації; представляють інтереси партії (блоку) у відносинах з виборчими комісіями (крім Центральної виборчої комісії), органами виконавчої влади, судами, органами місцевого самоврядування, виборцями, іншими суб'єктами виборчого процесу на території відповідного виборчого округу.

Крім того, уповноважені особи мають право:

– брати участь з правом дорадчого голосу в засіданнях виборчих комісій (крім Центральної виборчої комісії) на території відповідного виборчого округу;

– бути присутніми на виборчій дільниці під час голосування та на засіданні дільничної виборчої комісії при підрахунку голосів виборців з урахуванням обмежень, установлених частиною третьою статті 34 Закону України „Про вибори народних депутатів України”;

а також мають права офіційного спостерігача від партії (блоку), передбачені частиною сьомою статті 75 цього Закону та інші права, передбачені цим Законом для уповноваженої особи партії (блоку).

Законом України „Про вибори народних депутатів України” визначено, що представник партії (блоку) у Центральній виборчій комісії, уповноважена особа партії (блоку) мають право у будь-який час до дня виборів звернутися до Центральної виборчої комісії із заявою про складення своїх повноважень. Керівний орган партії (блоку), який приймав рішення про затвердження представника партії (блоку) у Центральній виборчій комісії чи уповноваженої особи партії (блоку), у будь-який час до дня виборів може прийняти рішення про відкликання представника партії (блоку) у Центральній виборчій комісії чи уповноваженої особи партії (блоку) та про затвердження іншої кандидатури замість відкликаної.

У процесі реалізації таких норм Закону партії (блоки) неодноразово зверталися до Центральної виборчої комісії із заявами щодо заміни своїх уповноважених осіб. Відповідно, Центральною виборчою комісією прийнято чималу кількість постанов з таких питань. Відомості щодо скасування

РОЗДІЛ 9. ГАРАНТІЇ ДІЯЛЬНОСТІ ПОЛІТИЧНИХ ПАРТІЙ

реєстрації уповноважених осіб політичних партій (виборчих блоків політичних партій) у багатомандатному загальнодержавному виборчому окрузі та територіальних виборчих округах подано в таблиці 9.4.

Протягом виборчої кампанії з різних підстав припинено повноваження представників однієї політичної партії та двох виборчих блоків у Центральній виборчій комісії з правом дорадчого голосу, зокрема у зв'язку із заявою представника Блоку НДП про складення своїх повноважень і за заявами Блоку „Патріоти України” та Партії Пенсіонерів України про відкликання своїх представників. Замість осіб, повноваження яких припинено, Центральною виборчою комісією було зареєстровано інших представників зазначених виборчих блоків та партій.

Уперше на законодавчому рівні передбачено, що представник партії (блоку) у Центральній виборчій комісії, уповноважена особа партії (блоку) з дня їх реєстрації Центральною виборчою комісією до припинення їх повноважень або закінчення виборчого процесу мають право на звільнення від виробничих або службових обов'язків без збереження заробітної плати за погодженням із власником підприємства, установи, організації або уповноваженим ним органом.

Гарантії діяльності кандидатів у депутати визначено нормами статті 73 Закону України „Про вибори народних депутатів України”. Так, кандидату в депутати, крім кандидата в депутати, який є Президентом України або народним депутатом України, не може бути відмовлено у звільненні на період передвиборної агітації від виконання виробничих або службових обов'язків за місцем роботи з наданням неоплачуваної відпустки. Кандидат у депутати під час виборчого процесу не може бути звільнений з роботи з ініціативи власника підприємства, установи, організації або уповноваженого ним органу, командира військової частини (формування). Кандидат у депутати без його згоди не може бути переведений на іншу роботу, направлений у відрядження, а також призваний на військову або альтернативну (невійськову) службу, навчальні (перевірні) та спеціальні збори військовозобов'язаних.

Права кандидата в народні депутати України, визначені Законом, збігаються з правами уповноваженої особи політичної партії (виборчого блоку політичних партій), зокрема з правами, передбаченими пунктами 1, 4, 5 частини п'ятнадцятої статті 72 цього Закону, які він виконує у загальнодержавному виборчому окрузі.

Законом України „Про вибори народних депутатів України” право здійснювати офіційне спостереження за ходом виборчого процесу в порядку, визначеному цим Законом, надано офіційним спостерігачам від:

- політичних партій (виборчих блоків політичних партій) – суб'єктів виборчого процесу;
- громадських організацій;
- іноземних держав, міжнародних організацій.

Порядок реалізації цього права врегульований статтями 74–77 Закону.

Відповідно до частини четвертої статті 74 Закону повноваження офіційних спостерігачів починаються з дня їх реєстрації відповідною виборчою комісією і припиняються після встановлення Центральною виборчою комісією результатів виборів народних депутатів України. Водночас частиною п'ятою цієї ж статті передбачено можливість дострокового припинення повноважень офіційного спостерігача в разі порушення ним законів України виборчою комісією, яка його зареєструвала.

Офіційний спостерігач від політичної партії (виборчого блоку політичних партій) є самостійним суб'єктом виборчого процесу.

Статтею 75 Закону України „Про вибори народних депутатів України” визначено, що офіційним спостерігачем від політичної партії (виборчого блоку політичних партій) – суб'єкта виборчого процесу може бути громадянин України, який має право голосу. Не може бути офіційним спостерігачем від партії (блоку): член виборчої комісії; посадова особа органів виконавчої влади або суду, правоохоронних органів чи органів місцевого самоврядування; військовослужбовець; особа, яка проходить альтернативну (невійськову) службу.

Офіційний спостерігач від партії (блоку) в територіальному виборчому окрузі реєструється окружною виборчою комісією за поданням уповноваженої особи політичної партії (виборчого блоку політичних партій) у відповідному територіальному або загальнодержавному виборчому окрузі.

Подання про реєстрацію спостерігача від політичної партії (виборчого блоку політичних партій) за підписом уповноваженої особи цієї партії (блоку) вноситься до відповідної окружної виборчої комісії не пізніше як за п'ять днів до дня виборів. Підставою для відмови у реєстрації офіційного спостерігача від партії (блоку) може бути лише порушення положень частин першої – третьої статті 75 Закону України „Про вибори народних депутатів України”.

Усього станом на день виборів народних депутатів України 26 березня 2006 року у 225 територіаль-

них виборчих округах та закордонному виборчому окрузі було зареєстровано 473592 офіційних спостерігачів від партій (блоків) (див. таблиці 9.6 та 9.7).

Уперше право спостереження за ходом виборчого процесу Законом було надано офіційним спостерігачам від громадських організацій, статус яких врегульовано статтею 76 Закону.

Громадські організації, до статутної діяльності яких належать питання виборчого процесу та спостереження за ним, зареєстровані в установленому законом порядку не менш як за два роки до дня виборів, мають право за дозволом Центральної виборчої комісії мати офіційних спостерігачів, які ведуть спостереження за перебігом виборчого процесу, зокрема за голосуванням, підрахунком голосів і встановленням підсумків голосування на будь-якій виборчій дільниці та в територіальному виборчому окрузі.

Така громадська організація в порядку, встановленому Законом, може звернутися до Центральної виборчої комісії з клопотанням про дозвіл мати офіційних спостерігачів під час виборів депутатів. Центральна виборча комісія приймає рішення про надання дозволу громадській організації мати офіційних спостерігачів або про відмову в наданні такого дозволу.

Під час виборчого процесу з виборів народних депутатів України 2006 року Центральною виборчою комісією було надано дозвіл мати офіційних спостерігачів 16 громадським організаціям. Перелік таких громадських організацій подано в таблиці 9.5. Відповідно до частини четвертої статті 76 Закону України „Про вибори народних депутатів України” Центральною виборчою комісією цей перелік опубліковано в газетах „Голос України” та „Урядовий кур’єр”.

На офіційних спостерігачів від громадських організацій поширюються вимоги, встановлені частиною першою статті 75 цього Закону, передбачені для офіційних спостерігачів від політичних партій (виборчих блоків політичних партій).

Офіційний спостерігач від громадської організації реєструється окружною виборчою комісією (для здійснення спостереження у закордонному виборчому окрузі – Центральною виборчою комісією) за поданням громадської організації, яка отримала дозвіл мати офіційних спостерігачів на виборах, за підписом керівника цієї організації, засвідченого печаткою організації. На виборах народних депутатів України 2006 року у виборчих округах на території України було зареєстровано 7902 офіційних спостерігачів від громадських організацій. Відомості щодо кількості офіційних спостерігачів від громадських організацій, зареєстрованих окружними виборчими комісіями у відповідних територіальних виборчих округах та Центральною виборчою комісією у закордонному виборчому окрузі, зазначено в таблиці 9.8.

Усього на день виборів народних депутатів України 26 березня 2006 року було зареєстровано понад 481 тисячу офіційних спостерігачів від політичних партій (виборчих блоків політичних партій) та громадських організацій.

Їх права визначені частиною сьомою статті 75 та частиною одинадцятю статті 76 Закону. Водночас частиною восьмою статті 75 Закону України „Про вибори народних депутатів України” встановлено обмеження щодо діяльності офіційних спостерігачів від партій (блоків) та громадських організацій. Зокрема, вони не мають права:

- 1) безпідставно втручатися в роботу виборчої комісії, чинити дії, що порушують законний хід виборчого процесу або неправомірно заважають членам виборчої комісії здійснювати свої повноваження;
- 2) заповнювати замість виборця (у тому числі і на його прохання) виборчий бюлетень;
- 3) бути присутнім при заповненні виборцем виборчого бюлетеня в кабіні (кімнаті) для таємного голосування або іншим чином порушувати таємницю голосування.

У разі порушення офіційним спостерігачем від партії (блоку) цих вимог Закону виборча комісія робить йому попередження, а у випадку повторного або грубого порушення – може позбавити його права бути присутнім на своєму засіданні. У разі грубого або систематичного порушення офіційним спостерігачем від громадської організації вимог Закону дільнична виборча комісія своїм рішенням також може позбавити його права бути присутнім на її засіданні.

На відміну від офіційних спостерігачів від партій (блоків) офіційний спостерігач від громадської організації не є суб’єктом виборчого процесу.

Статтею 77 Закону України „Про вибори народних депутатів України” передбачено умови реєстрації Центральною виборчою комісією офіційних спостерігачів від іноземних держав, міжнародних організацій.

Пропозиції щодо реєстрації офіційних спостерігачів подаються іноземними державами, міжнародними організаціями безпосередньо або через Міністерство закордонних справ України до Центральної виборчої комісії не пізніше як за десять днів до дня виборів.

РОЗДІЛ 9. ГАРАНТІЇ ДІЯЛЬНОСТІ ПОЛІТИЧНИХ ПАРТІЙ

Законом визначено обмеження, згідно з яким громадяни України не можуть бути зареєстровані офіційними спостерігачами від іноземних держав чи міжнародних організацій. Разом із тим, передбачено, що громадяни України або іноземці чи особи без громадянства, які володіють українською мовою, можуть супроводжувати зареєстрованих офіційних спостерігачів від іноземних держав і міжнародних організацій на території виборчих дільниць та під час засідань виборчих комісій виключно для виконання функцій перекладача.

Усього під час виборчого процесу з виборів народних депутатів України 2006 року Центральною виборчою комісією було зареєстровано 3516 офіційних спостерігачів від 16 іноземних держав та 25 міжнародних організацій (див. таблицю 9.9).

Офіційні спостерігачі від іноземних держав, міжнародних організацій повинні здійснювати спостереження самостійно і незалежно в межах прав, визначених Законом України „Про вибори народних депутатів України”.

Міністерство закордонних справ України, інші органи виконавчої влади, органи місцевого самоврядування та виборчі комісії сприяють офіційним спостерігачам від іноземних держав, міжнародних організацій у виконанні ними повноважень.

Фінансове і матеріальне забезпечення діяльності офіційних спостерігачів від іноземних держав, міжнародних організацій здійснюється за рахунок коштів держав чи організацій, які направили цих спостерігачів в Україну, або за їх власні кошти.

Офіційні спостерігачі від іноземних держав та міжнародних організацій не мають права втручатися в роботу виборчої комісії, чинити дії, що порушують законний хід виборчого процесу або неправомірно заважають членам виборчої комісії виконувати свої повноваження; заповнювати замість виборця (у тому числі і на його прохання) виборчий бюлетень або іншим чином порушувати таємницю голосування та використовувати свій статус у діяльності, не пов'язаний зі спостереженням за ходом виборчого процесу. Це обмеження поширюється і на осіб, які відповідно до частини третьої цієї статті супроводжують офіційних спостерігачів, під час безпосередньої роботи з офіційним спостерігачем від іноземної держави, міжнародної організації.

Вибори до Верховної Ради України 2006 року

Таблиця 9.1

Список представників політичних партій, виборчих блоків політичних партій у Центральній виборчій комісії з правом дорадчого голосу

Назва партії (блоку)	Дата та номер постанови Комісії	Прізвище, ім'я та по батькові представника
„Блок Безпартійних „Сонце”	від 02.01.06 № 5	Карпунін Ярослав Володимирович
„Блок Бориса Олійника та Михайла Сироти”	від 26.12.05 № 263	Пилипчук Ігор Мар'янович
„Блок Лазаренка”	від 22.12.05 № 245	Прозоровський Іван Миколайович
Блок Наталії Вітренко „Народна опозиція”	від 20.12.05 № 226	Цимбалюк Володимир Дмитрович
Блок „НАША УКРАЇНА”	від 23.12.05 № 251	Богашева Наталія Владиславівна
Блок НДП	від 29.12.05 № 321	Поліщук Кирило Ананійович (припинено повноваження постановою від 09.01.06 № 104 у зв'язку із заявою про складення своїх повноважень)
	від 09.01.06 № 105	Кияшко Ніна Гнатівна
Блок „Патріоти України”	від 31.12.05 № 365	Самофалова Ніна Петрівна (припинено повноваження постановою від 26.01.06 № 296 у зв'язку з відкликанням суб'єктом подання)
	від 26.01.06 № 297	Назаренко Михайло Миколайович
„Блок Юлії Тимошенко”	від 23.12.05 № 252	Сас Сергій Володимирович
Блок ЮРІЯ КАРМАЗІНА	від 02.01.06 № 9	Стеблевський Андрій Олексійович
Виборчий блок „Влада народу”	від 30.12.05 № 331	Охріменко Олена Олександрівна
„Виборчий блок „Держава – Трудовий Союз”	від 31.12.05 № 348	Майборода Андрій Леонідович
„Виборчий блок „Євген Марчук – „Єдність”	від 27.12.05 № 290	Воробйов Сергій Михайлович
Виборчий блок політичних партій „ЗА СОЮЗ”	від 31.12.05 № 357	Білоус Василь Васильович
Всеукраїнська партія Народної Довіри	від 23.12.05 № 249	Шпакович Ольга Миколаївна
Всеукраїнська партія „Нова Сила”	від 31.12.05 № 350	Микитин Роман Степанович
„Всеукраїнська Політична партія – Екологія та Соціальний захист”	від 28.12.05 № 298	Манчук Ірина Клавдіївна
Всеукраїнське об'єднання „Свобода”	від 29.12.05 № 322	Башук Олександр Григорович
„Громадянський блок ПОРА-ПРП”	від 30.12.05 № 340	Коліушко Ігор Борисович
Комуністична партія України	від 08.12.05 № 192	Богатир Володимир Вікторович
Ліберальна партія України	від 31.12.05 № 354	Розвадовський Федір Андрійович
„Народний блок Литвина”	від 22.12.05 № 244	Надрага Василь Іванович
Народний Рух України за єдність	від 19.12.05 № 217	Макар Іван Іванович
„Народний трибунал Корчинського-Азарова”	від 28.12.05 № 300	Соколов Марк Григорович
„Опозиційний блок НЕ ТАК!”	від 26.12.05 № 269	Місюра Вадим Ярославович

РОЗДІЛ 9. ГАРАНТІЇ ДІЯЛЬНОСТІ ПОЛІТИЧНИХ ПАРТІЙ

Продовження таблиці 9.1

Назва партії (блоку)	Дата та номер постанови Комісії	Прізвище, ім'я та по батькові представника
Партія „Відродження”	від 29.12.05 № 320	Поровський Микола Іванович
Партія „Віче”	від 30.12.05 № 329	Яницький Василь Петрович
Партія Зелених України	від 28.12.05 № 297	Третьяков Дмитро Юрійович
Партія „Народна влада”	від 31.12.05 № 355	Стоженко Володимир Якович
Партія національно-економічного розвитку України	від 23.12.05 № 253	Кирилюк Олексій Федорович
Партія патріотичних сил України	від 31.12.05 № 363	Негода В'ячеслав Андронович
Партія Пенсіонерів України	від 29.12.05 № 317	Безпалько Олександр Володимирович (припинено повноваження постановою від 16.01.06 № 184 у зв'язку з відкликанням суб'єктом подання)
	від 16.01.06 № 185	Капустович Володимир Вікторович
Партія Реабілітації Народу України	від 28.12.05 № 301	Вершиніна Галина Михайлівна
Партія регіонів	від 14.12.05 № 206	Лукаш Олена Леонідівна
Партія Соціального Захисту	від 19.12.05 № 220	Попова Наталія Євгенівна
Політична партія „Вперед, Україно!”	від 30.12.05 № 330	Сущенко Володимир Миколайович
Політична партія „Європейська столиця”	від 16.12.05 № 215	Гриценко Валентин Володимирович
Політична партія Ліберальна Україна	від 31.12.05 № 351	Самчук Зореслав Федорович
Політична партія „Могутня Україна”	від 02.01.06 № 7	Ковальчук Марина Віталіївна
Політична партія „Партія екологічного порядку „ЕКО+25%”	від 31.12.05 № 356	Цкитішвілі Енвер Омарович
Політична партія „Третя сила”	від 02.01.06 № 6	Павлик Віталій Андрійович
Політична партія „Трудова Україна”	від 29.12.05 № 319	Обиход Микола Сергійович
Політична партія України „Партія політики ПУТІНА”	від 31.12.05 № 352	Гичко Олександр Владиславович
Селянська партія України	від 03.01.06 № 28	Довганчин Григорій Васильович
Соціалістична партія України	від 26.12.05 № 262	Гармаш Галина Федорівна
Соціально-екологічна партія „Союз. Чорнобиль. Україна.”	від 30.12.05 № 328	Агопян Баграт Вартанович
Соціально-Християнська Партія	від 29.12.05 № 318	Маслянчук Петро Людвигович
Українська Консервативна партія	від 27.12.05 № 282	Короткін Василь Григорович
Українська Національна Асамблея	від 02.01.06 № 8	Гудзь Сергій Олександрович
Українська партія „Зелена планета”	від 30.12.05 № 332	Поліщук Віктор Григорович
Українська партія честі, боротьби з корупцією та організованою злочинністю	від 02.01.06 № 13	Фоя Владислав Анатолійович
Український Народний Блок Костенка і Плюща	від 28.12.05 № 299	Мостиський Андрій Богданович

Вибори до Верховної Ради України 2006 року

Таблиця 9.2

Відомості щодо кількості зареєстрованих уповноважених осіб партій (блоків) у багатомандатному загальнодержавному виборчому окрузі та територіальних виборчих округах

(Станом на 26 березня 2006 року)

№ з/п	Назва партії (блоку)	Кількість уповноважених осіб у багатомандатному виборчому окрузі	Кількість уповноважених осіб у територіальних виборчих округах	Номери округів, у яких зареєстровано уповноважених осіб партії (блоку)
1.	„Блок Безпартійних „Сонце”	5	130	1-2, 6-7, 9, 11-13, 15-17, 23, 27-30, 32, 38-41, 48-49, 51, 56, 58-59, 63, 67, 76, 82, 86, 90-91, 99, 112, 126, 132, 134-135, 138, 145-146, 148, 151-157, 162-163, 165, 173-178, 182-188, 190, 199, 205, 211, 213, 218-225
2.	„Блок Бориса Олійника та Михайла Сироти”	5	191	1-7, 9-26, 30, 35-36, 56-57, 66-97, 99-105, 108, 112-125, 132-133, 135-136, 138-140, 142-147, 149-160, 163, 165, 167-168, 170-172, 174-176, 179-216, 218-225
3.	„Блок Лазаренка”	5	406	1-9, 12, 14-16, 18-61, 63-64, 66-76, 78-81, 84-149, 151-225
4.	Блок Наталії Вітренко „Народна опозиція”	5	238	1-25, 27-32, 35-60, 62-73, 75-78, 87-89, 91, 93-94, 102-103, 105-113, 118, 122, 124, 126-150, 158-164, 173-198, 207-225
5.	Блок „НАША УКРАЇНА”	5	450	1-225
6.	Блок НДП	5	416	1-40, 42-43, 48-50, 53, 55-115, 117-122, 126-225
7.	Блок „Патріоти України”	4	12	40-41, 43, 46-50, 53-55, 173
8.	„Блок Юлії Тимошенко”	5	449	1-225
9.	Блок ЮРІЯ КАРМАЗІНА	1	325	1-10, 13-14, 16-20, 22, 24-47, 49-65, 71-77, 79-85, 88-91, 93, 95-129, 131-142, 145-148, 151-202, 204-210, 222, 225
10.	Виборчий блок „Влада народу”	3	52	9, 23, 29, 40-41, 43, 45, 48-50, 53-56, 66, 71, 79, 93, 95, 102, 112, 126-132, 142, 151, 158, 165, 174, 184, 194, 199, 207, 211, 218-225
11.	„Виборчий блок „Держава – Трудовий Союз”	5	286	1-4, 6-19, 21, 23-25, 39-70, 86-87, 89-91, 93-148, 150, 173-198, 207-211, 213-225
12.	„Виборчий блок „Євген Марчук – „Єдність”	4	213	1-4, 6-29, 31-32, 39-49, 51-53, 56-57, 59-64, 66-74, 77, 79-133, 135-136, 138-140, 142-157, 165-171, 184-199, 201-204, 206-225
13.	Виборчий блок політичних партій „ЗА СОЮЗ”	5	109	1-8, 31-32, 39-55, 71-77, 95-101, 126, 130, 158-164, 173-176, 182, 184-191, 194, 211-212, 214-216, 225
14.	Всеукраїнська партія Народної Довіри	1	13	112-122, 124-125
15.	Всеукраїнська партія „Нова Сила”	5	135	1-30, 40, 44, 46-47, 56-72, 86-87, 93-101, 126-129, 132-150, 158-159, 162-163, 165, 189-196, 198, 207, 211-222, 224-225
16.	Всеукраїнське об’єднання „Свобода”	5	69	27-32, 36, 38, 56, 71, 74, 86-87, 90-94, 112-125, 132-133, 137-139, 173-180, 182-183, 189-190, 192-198, 207-210, 218-220, 222, 224
17.	„Громадянський блок ПОРА-ПРП”	5	369	1-58, 60-63, 65-225
18.	Комуністична партія України	5	385	1-225
19.	Ліберальна партія України	0	24	39-41, 43-47, 50-55, 87, 95-101, 173
20.	„Народний блок Литвина”	5	450	1-225
21.	Народний Рух України за єдність	3	193	1-14, 16-19, 21-23, 25-37, 39-75, 77-82, 84, 86-87, 89-90, 92-96, 100-106, 109, 113, 116-125, 127-131, 142-153, 155-156, 158-163, 165-176, 178, 180, 182-185, 187-192, 194-199, 201, 203-204, 206-214, 218-225
22.	„Опозиційний блок НЕ ТАК!”	5	440	1-8, 10-225
23.	Партія „Відродження”	5	347	1-7, 20-37, 39-85, 91, 95-129, 131-148, 150-211, 225

РОЗДІЛ 9. ГАРАНТІЇ ДІЯЛЬНОСТІ ПОЛІТИЧНИХ ПАРТІЙ

Продовження таблиці 9.2

№ з/п	Назва партії (блоку)	Кількість уповноважених осіб у багатомандатному виборчому окрузі	Кількість уповноважених осіб у територіальних виборчих округах	Номери округів, у яких зареєстровано уповноважених осіб партії (блоку)
24.	Партія „Віче”	5	220	1, 4, 9-10, 12, 16-17, 19, 27-32, 34, 37, 39-53, 56-66, 68, 70-72, 74-86, 89-90, 93, 95-103, 109-110, 112-113, 116, 118, 126-128, 130-134, 136-139, 141-144, 147-158, 161, 164-165, 171, 173-184, 189, 194-195, 198-203, 205-211, 213-225
25.	Партія Зелених України	3	360	1-42, 46-47, 50-53, 56-90, 92-101, 103-106, 108-109, 111, 113-116, 118, 120-122, 124-147, 149, 151-152, 154, 156-165, 167-168, 170-200, 202-215, 217-225
26.	Партія національно-економічного розвитку України	5	412	1-225
27.	Партія патріотичних сил України	5	202	1-19, 27-28, 30-60, 62-64, 66-74, 76-78, 86-95, 97, 99-106, 109, 111, 113-114, 119, 122, 124, 126, 128, 131-133, 136, 138, 158-160, 162-168, 170-172, 184-201, 203, 205-206, 225
28.	Партія Пенсіонерів України	3	116	1-4, 6-7, 20-21, 23-25, 27-41, 43, 46-47, 51-53, 66-78, 95-101, 112-116, 119-121, 124, 132-141, 173-178, 180-183, 202, 211-221, 223-224
29.	Партія регіонів	5	442	1-225
30.	Партія Соціального Захисту	1	9	39-41, 47, 52-53, 218
31.	Політична партія „Вперед, Україно!”	5	253	1-17, 19-20, 22-25, 27-32, 34-37, 39-65, 71-72, 74-79, 81-83, 86-116, 118-152, 157-188, 198-204, 206-225
32.	Політична партія „Європейська столиця”	0	0	
33.	Політична партія „Партія екологічного порятунку „ЕКО+25%”	5	270	1-5, 7-12, 14, 20-41, 46-47, 51, 55-59, 62, 64, 66-136, 138-148, 150-162, 164-176, 178, 180, 183-188, 190, 193-196, 199, 203, 207-222, 224-225
34.	Політична партія „Третя сила”	5	120	1-8, 21-26, 31-32, 36, 39, 45, 66-70, 86-108, 110-111, 126-134, 136-138, 140-157, 173, 175, 184-185, 187, 189, 191-192, 194-195, 198, 204, 218-224
35.	Політична партія „Трудова Україна”	5	144	1-11, 14, 16-17, 19-20, 23, 25, 27-30, 33-55, 66-80, 83, 90, 92, 94-95, 102-103, 109, 112-116, 118-119, 122, 124, 132-134, 136-148, 150-151, 173-179, 182-183, 194, 207-210, 214, 225
36.	Політична партія України „Партія політики ПУТІНА”	4	64	1-9, 31-32, 36, 39-55, 126-144, 150, 173-176, 183, 194, 211-212, 214-215, 225
37.	Селянська партія України	5	359	1-15, 17-27, 29-70, 79-133, 135-143, 145-198, 207-224
38.	Соціалістична партія України	5	450	1-225
39.	Соціально-екологічна партія „Союз. Чорнобиль. Україна.”	0	91	1-2, 6, 20, 23-30, 38-55, 66, 79-85, 95, 112-113, 117, 119-120, 126-133, 136, 151-153, 155-158, 161-163, 165-175, 178, 199, 201, 203, 211-217, 225
40.	Соціально-Християнська Партія	0	8	1, 117, 126, 132-135, 144
41.	Українська Консервативна партія	5	45	20-26, 71, 95, 102, 109, 112-116, 119-120, 122-126, 132, 141, 165-166, 168-170, 184-185, 194, 207-210, 224
42.	Українська Національна Асамблея	5	0	
43.	Українська партія „Зелена планета”	5	249	1-21, 23-26, 28-29, 31-35, 37-38, 56-65, 71-78, 86-91, 93-100, 102-116, 118, 121, 123-124, 126-151, 153-154, 158-164, 173-199, 201-204, 207-210, 212-217, 225
44.	Українська партія честі, боротьби з корупцією та організованою злочинністю	0	86	7, 10, 12, 27-32, 34-37, 71-72, 76, 102, 126-128, 130-154, 156-157, 199, 218-219, 223-224
45.	Український Народний Блок Костенка і Плюща	5	370	1-47, 49-133, 135, 139-140, 142-182, 184-225
	УСЬОГО	177	9972	

Вибори до Верховної Ради України 2006 року

Таблиця 9.3

**Відомості про кількість уповноважених осіб партій (блоків),
zareєстрованих у територіальних виборчих округах, у межах регіонів України**
(Станом на 26 березня 2006 року)

№ з/п	Назва партії (блоку)	Усього зареєстровано уповноважених осіб	У тому числі в регіонах України:									
			Автономна Республіка Крим	Вінницька область	Волинська область	Дніпропетровська область	Донецька область	Житомирська область	Закарпатська область	Запорізька область	Івано-Франківська область	Київська область
	<i>Кількість округів</i>	225	8	11	7	12	17	10	5	8	7	9
1.	„Блок Безпартійних „Сонце”	130	6	9	2	10	10	7	2	2	1	4
2.	„Блок Бориса Олійника та Михайла Сироти”	191	7	11	7	3	0	2	7	8	7	9
3.	„Блок Лазаренка”	406	16	7	14	23	33	13	7	11	10	18
4.	Блок Наталії Вітренко „Народна опозиція”	238	16	14	6	18	21	11	9	14	0	9
5.	Блок „НАША УКРАЇНА”	450	16	22	14	24	34	20	10	16	14	18
6.	Блок НДП	416	15	21	14	22	17	20	10	16	14	18
7.	Блок „Патріоти України”	12	0	0	0	0	11	0	0	0	0	0
8.	„Блок Юлії Тимошенко”	449	16	21	14	24	34	20	10	16	14	18
9.	Блок ЮРІЯ КАРМАЗІНА	325	16	16	9	22	30	17	0	14	14	8
10.	Виборчий блок „Влада народу”	52	0	1	1	1	10	1	1	1	1	1
11.	„Виборчий блок „Держава – Трудовий Союз”	286	13	22	6	0	34	17	10	0	0	14
12.	„Виборчий блок „Євген Марчук – „Єдність”	213	7	11	7	5	18	8	5	5	7	12
13.	Виборчий блок політичних партій „ЗА СОЮЗ”	109	16	0	0	2	31	0	0	14	0	0
14.	Всеукраїнська партія Народної Довіри	13	0	0	0	0	0	0	0	0	0	0
15.	Всеукраїнська партія „Нова Сила”	135	13	14	7	4	6	11	7	2	0	7
16.	Всеукраїнське об'єднання „Свобода”	69	0	0	0	8	0	1	0	2	0	7
17.	„Громадянський блок ПОРА-ПРП”	369	14	21	13	17	29	8	5	16	14	12
18.	Комуністична партія України	385	16	22	14	24	34	10	10	8	7	13
19.	Ліберальна партія України	24	0	0	0	0	14	0	0	0	0	1
20.	„Народний блок Литвина”	450	16	22	14	24	34	20	10	16	14	18
21.	Народний Рух України за єдність	193	8	11	5	11	17	10	5	7	5	9

РОЗДІЛ 9. ГАРАНТІЇ ДІЯЛЬНОСТІ ПОЛІТИЧНИХ ПАРТІЙ

У тому числі в регіонах України																
Кіровоградська область	Луганська область	Львівська область	Миколаївська область	Одеська область	Полтавська область	Рівненська область	Сумська область	Тернопільська область	Харківська область	Херсонська область	Хмельницька область	Черкаська область	Чернівецька область	Чернігівська область	м. Київ	м. Севастополь
7	10	14	6	10	9	7	7	8	11	5	10	8	4	7	7	1
1	0	1	1	5	4	14	3	1	15	10	1	3	0	4	12	2
6	5	23	0	7	8	7	5	7	9	7	10	8	4	9	14	1
14	19	27	12	19	16	14	14	15	22	10	20	15	8	14	13	2
0	9	7	6	18	10	0	7	0	12	8	12	0	6	10	13	2
14	20	28	12	20	18	14	14	16	22	10	20	16	8	14	14	2
14	20	20	12	20	18	14	14	16	22	10	18	14	8	14	13	2
0	0	0	0	0	0	0	0	0	1	0	0	0	0	0	0	0
14	20	28	12	20	18	14	14	16	22	10	20	16	8	14	14	2
14	20	15	10	20	5	10	12	10	17	7	15	14	6	0	2	2
1	1	1	7	1	1	1	1	1	1	1	1	1	1	1	12	1
13	19	27	12	15	8	0	0	0	20	10	19	0	8	6	11	2
7	10	22	11	7	10	8	0	7	0	6	10	6	4	7	11	2
11	0	0	3	0	0	0	12	0	5	5	4	0	0	5	0	1
0	0	13	0	0	0	0	0	0	0	0	0	0	0	0	0	0
8	0	0	4	11	10	0	4	2	0	0	9	0	1	7	6	2
0	0	18	0	5	0	0	0	0	10	0	9	0	4	0	5	0
13	10	27	10	10	15	11	12	15	17	10	17	15	8	14	14	2
7	20	19	12	20	13	13	14	8	22	10	20	15	4	14	14	2
8	0	0	0	0	0	0	0	0	1	0	0	0	0	0	0	0
14	20	28	12	20	18	14	14	16	22	10	20	16	8	14	14	2
4	6	11	5	0	9	5	6	11	8	4	9	7	5	7	7	1

Вибори до Верховної Ради України 2006 року

№ з/п	Назва партії (блоку)	Усього зареєстровано уповноважених осіб	У тому числі в регіонах України:									
			Автономна Республіка Крим	Вінницька область	Волинська область	Дніпропетровська область	Донецька область	Житомирська область	Закарпатська область	Запорізька область	Івано-Франківська область	Київська область
22.	„Опозиційний блок НЕ ТАК!”	440	16	18	14	24	34	20	10	16	13	18
23.	Партія „Відродження”	347	13	0	13	17	29	20	10	13	14	2
24.	Партія „Віче”	220	3	7	0	16	17	11	6	13	10	6
25.	Партія Зелених України	360	16	17	13	22	18	20	10	16	10	13
26.	Партія національно-економічного розвитку України	412	15	19	11	24	34	20	8	15	13	17
27.	Партія патріотичних сил України	202	16	21	0	21	19	13	10	14	0	9
28.	Партія Пенсіонерів України	116	6	0	5	17	9	0	5	14	0	0
29.	Партія регіонів	442	16	22	14	24	34	20	10	16	14	18
30.	Партія Соціального Захисту	9	0	0	0	0	8	0	0	0	0	0
31.	Політична партія „Вперед, Україно!”	253	8	19	5	10	32	10	0	7	4	9
32.	Політична партія „Європейська столиця”	0	0	0	0	0	0	0	0	0	0	0
33.	Політична партія „Партія екологічного порятунку „ЕКО+25%”	270	7	7	11	19	7	8	6	15	11	11
34.	Політична партія „Третя сила”	120	13	0	6	6	3	0	7	0	0	9
35.	Політична партія „Трудова Україна”	144	16	12	3	12	27	0	5	8	4	3
36.	Політична партія України „Партія політики ПУТІНА”	64	8	1	0	3	18	0	0	0	0	0
37.	Селянська партія України	359	8	19	13	21	17	20	10	0	14	18
38.	Соціалістична партія України	450	16	22	14	24	34	20	10	16	14	18
39.	Соціально-екологічна партія „Союз. Чорнобиль. Україна.”	91	4	0	5	5	20	0	2	0	7	0
40.	Соціально-Християнська Партія	8	1	0	0	0	0	0	0	0	0	0
41.	Українська Консервативна партія	45	0	0	13	0	0	0	0	1	0	0
42.	Українська Національна Асамблея	0	0	0	0	0	0	0	0	0	0	0
43.	Українська партія „Зелена планета”	249	9	21	12	13	0	19	0	16	0	8
44.	Українська партія честі, боротьби з корупцією та організованою злочинністю	86	1	2	0	19	0	0	0	5	0	0
45.	Український Народний Блок Костенка і Плюща	370	8	22	14	23	21	10	10	8	14	18
	УСЬОГО	9972	411	474	313	562	798	407	227	361	264	373

РОЗДІЛ 9. ГАРАНТІЇ ДІЯЛЬНОСТІ ПОЛІТИЧНИХ ПАРТІЙ

Продовження таблиці 9.3

У тому числі в регіонах України																
Кіровоградська область	Луганська область	Львівська область	Миколаївська область	Одеська область	Полтавська область	Рівненська область	Сумська область	Тернопільська область	Харківська область	Херсонська область	Хмельницька область	Черкаська область	Чернівецька область	Чернігівська область	м. Київ	м. Севастополь
12	20	28	11	20	18	14	14	15	22	10	20	16	8	14	13	2
10	20	26	10	18	15	13	13	14	22	10	19	15	8	2	0	1
8	7	4	6	15	8	14	5	4	19	1	7	9	4	7	11	2
13	7	15	12	19	13	10	13	12	21	10	19	14	4	9	12	2
14	19	25	12	20	18	9	12	15	19	10	10	16	8	13	14	2
7	9	6	3	5	0	0	7	7	0	7	18	8	0	0	0	2
8	0	14	0	10	0	0	0	0	10	0	0	2	0	10	6	0
14	20	28	12	20	18	14	14	8	22	10	20	16	8	14	14	2
0	0	0	0	0	0	0	0	0	0	0	0	0	0	0	1	0
14	10	17	7	10	11	4	7	16	11	5	1	7	4	10	14	1
0	0	0	0	0	0	0	0	0	0	0	0	0	0	0	0	0
8	13	28	12	12	14	11	9	14	11	5	5	2	4	9	9	2
7	11	0	6	8	10	7	0	0	3	4	12	1	0	0	7	0
1	3	11	0	9	11	1	0	0	9	0	1	0	4	2	0	2
0	0	0	6	10	6	0	0	0	5	0	1	0	0	4	0	2
14	20	25	12	16	16	14	14	8	22	5	20	0	8	14	11	0
14	20	28	12	20	18	14	14	16	22	10	20	16	8	14	14	2
1	0	5	6	3	0	6	4	8	4	0	0	3	0	7	0	1
0	0	1	1	4	1	0	0	0	0	0	0	0	0	0	0	0
1	2	11	1	2	0	0	0	5	0	2	1	0	5	0	1	0
0	0	0	0	0	0	0	0	0	0	0	0	0	0	0	0	0
8	17	10	6	19	17	3	14	0	19	5	10	7	8	6	0	2
0	2	0	5	20	16	6	0	0	0	0	0	2	0	0	8	0
13	20	28	12	7	9	14	14	16	20	10	10	15	7	12	14	1
330	419	625	293	485	400	293	300	299	509	232	428	295	179	301	338	56

Вибори до Верховної Ради України 2006 року

Таблиця 9.4

Відомості щодо скасування реєстрації уповноважених осіб партій (блоків) у багатомандатному загальнодержавному виборчому окрузі та територіальних виборчих округах

(Станом на 26 березня 2006 року)

№ з/п	Назва партії (блоку)	Кількість уповноважених осіб партії (блоку), реєстрацію яких скасовано		Номери територіальних виборчих округів, реєстрацію уповноважених осіб партії (блоку), в яких скасовано
		у багатомандатному виборчому окрузі	у територіальних виборчих округах	
1.	„Блок Бориса Олійника та Михайла Сироти”	1	3	121–123
2.	„Блок Лазаренка”		6	35, 51, 94, 106, 171, 202
3.	Блок Наталії Вітренко „Народна опозиція”		2	132, 222
4.	Блок „НАША УКРАЇНА”		49	13–14, 21, 30, 39-40, 42-44, 46–48, 50–53, 57, 67, 71–72, 74, 77, 86, 99, 103, 106, 108, 127, 135, 137, 140, 144, 151, 163, 166, 169–171, 173, 199, 202-204, 210, 218
5.	Блок НДП		8	5, 13, 32, 94, 150, 202, 222
6.	„Блок Юлії Тимошенко”		32	1, 3, 17, 38, 42, 44, 48-49, 52, 66, 72, 93, 97, 99, 112, 115, 136, 146, 152, 161, 169, 188, 201, 222–223, 225
7.	Блок ЮРІЯ КАРМАЗІНА		4	48, 123, 133
8.	„Виборчий блок „Євген Марчук – „Єдність”		1	112
9.	Виборчий блок політичних партій „ЗА СОЮЗ”		2	2
10.	Всеукраїнська партія „Нова Сила”	1	1	147
11.	„Громадянський блок ПОРА-ПРП”		3	95, 130, 223
12.	Комуністична партія України		12	50, 132, 142–143, 145–146, 148, 150, 163
13.	„Народний блок Литвина”		7	41, 74, 76, 159, 163, 194–195
14.	Народний Рух України за єдність		3	102, 104, 186
15.	„Опозиційний блок НЕ ТАК!”		10	23, 85, 105, 108, 159, 163–164
16.	Партія „Відродження”		3	91, 142
17.	Партія Зелених України		4	122, 185, 197, 207
18.	Партія національно-економічного розвитку України		2	165
19.	Партія патріотичних сил України		1	129
20.	Партія регіонів		23	35, 41, 45, 54, 66, 74, 106, 108, 118, 124–126, 128, 132, 138, 148, 188–189, 194, 199
21.	Політична партія „Вперед, Україно!”		3	143, 205
22.	Політична партія „Партія екологічного порятунку „ЕКО+25%”		2	113
23.	Політична партія „Третя сила”		1	133
24.	Політична партія „Трудова Україна”		1	141
25.	Селянська партія України	1		
26.	Соціалістична партія України		19	1, 6, 13, 18, 26, 31, 40, 49, 55, 71, 73, 75, 136, 151, 199–200
27.	Український Народний Блок Костенка і Плюща		12	52-53, 95–97, 99, 101, 114, 116, 122, 192, 194
	УСЬОГО	5	214	

РОЗДІЛ 9. ГАРАНТІЇ ДІЯЛЬНОСТІ ПОЛІТИЧНИХ ПАРТІЙ

Таблиця 9.5

**Перелік
громадських організацій, яким Центральною виборчою комісією надано дозвіл мати
офіційних спостерігачів на виборах народних депутатів України 26 березня 2006 року**

№ з/п	Назва громадської організації	Дата та номер постанови Центральної виборчої комісії	Дата та номер свідоцтва про реєстрацію, ким видано
1	Всеукраїнська громадська організація „Комітет виборців України”	від 12.12.2005 № 195	від 28.12.1994 № 618 Міністерством юстиції України
2	Федерація професійних спілок України	від 12.12.2005 № 196	від 07.03.2000 № 1350 Міністерством юстиції України
3	Громадська організація „Всеукраїнська Спілка „Берегиня України”	від 14.12.2005 № 202	від 24.02.2004 № 2049 Міністерством юстиції України
4	Всеукраїнське жіноче об'єднання „Солідарність”	від 14.12.2005 № 204	від 18.09.1995 № 682 Міністерством юстиції України
5	Всеукраїнське громадське об'єднання „Нова Генерація”	від 19.12.2005 № 225	від 30.09.1998 № 1069 Міністерством юстиції України
6	Українська Спілка ветеранів Афганістану (воїнів-інтернаціоналістів)	від 23.12.2005 № 258	від 17.02.1992 № 208 Міністерством юстиції України
7	„Товариство випускників Фізико-технічного інституту „Оплот”	від 28.11.2005 № 152	від 25.12.2002 № 620 Дніпропетровським обласним управлінням юстиції Міністерства юстиції України
8	„Євпаторійці – за чесні вибори”	від 12.12.2005 № 197	від 07.12.2001 № 180 Виконавчим комітетом Євпаторійської міської ради Автономної Республіки Крим
9	„Інститут виборчого права”	від 14.12.2005 № 201	від 25.01.2002 № 0009-2002 Київським міським управлінням юстиції Міністерства юстиції України
10	Спілка ветеранів Афганістану Солом'янського району м. Києва	від 16.12.2005 № 213	від 30.10.1998 № 89-1377 Солом'янським районним управлінням юстиції у м. Києві Міністерства юстиції України
11	Громадська організація Рух „За чесні вибори”	від 16.12.2005 № 214	від 25.02.2002 № 609 Одеським обласним управлінням юстиції Міністерства юстиції України
12	Молодіжна громадська організація „Асоціація молодих реформаторів”	від 19.12.2005 № 223	від 13.08.1999 № 276 Волинським обласним управлінням юстиції Міністерства юстиції України
13	Товариство угорської культури Закарпаття	від 21.12.2005 № 237	від 06.12.1993 № 029 Закарпатським обласним управлінням юстиції Міністерства юстиції України
14	Громадська організація „Комітет на підтримку Конституції”	від 23.12.2005 № 260	від 10.10.1997 № 543 Виконавчим комітетом Євпаторійської міської ради Автономної Республіки Крим
15	Чернівецьке обласне громадське об'єднання „Буковинський центр виборчих технологій”	від 27.12.2005 № 285	від 14.06.2000 № 225 Чернівецьким обласним управлінням юстиції Міністерства юстиції України
16	Запорізька обласна організація „Виборці за чесні вибори”	від 27.12.2005 № 288	від 04.08.1999 № 204 Управлінням юстиції у Запорізькій області Міністерства юстиції України

Вибори до Верховної Ради України 2006 року

Таблиця 9.6

Відомості
про кількість офіційних спостерігачів від партій (блоків) – суб'єктів виборчого процесу,
зареєстрованих окружними виборчими комісіями під час підготовки та проведення виборів
народних депутатів України 26 березня 2006 року

(Станом на 26 березня 2006 року)

Номер округу	„Блок Безпартійних „Соцге”	„Блок Бориса Олійника та Михайла Сироти”	„Блок Лазаренка”	Блок Наталії Вітренко „Народна опозиція”	Блок „НАША УКРАЇНА”	Блок НДП	Блок „Патріоти України”	„Блок Юлії Тимошенко”	Блок ЮРІЯ КАРМАЗІНА	Виборчий блок „Влада народу”	„Виборчий блок „Держава – Трудовий Союз”	„Виборчий блок „Євген Марчук – Єдність”	Виборчий блок політичних партій „ЗА СОЮЗ”	Всеукраїнська партія Народної Довіри	Всеукраїнська партія „Нова Сила”	Всеукраїнське об'єднання „Свобода”	„Громадянський блок ПОРА-ПРП”	Комуністична партія України	Ліберальна партія України	„Народний блок Литвина”	Народний рух України за єдність	„Опозиційний блок НЕ ТАКІ”	Партія „Відродження”
1	19		123	332	13		344	169		159		148						2		95		530	
2			121	470			398	170				148				40	63			117		263	
3				110			156			48		157						84		105		76	23
4				17			405	209				63				41	45			36	20	295	
5			80	103	4		376	96				142						118		53		244	
6			68	309	7	17	408	84		109		143				18	134			71		291	42
7			135	290	71		197	135		36								105		250		424	60
8			83	492			461	163				147						74		280		189	63
9			142	724			326									2	185			162	36	213	80
10			44	144	6		291			12								76		164		75	30
11			40	194			309									5	165			233		137	63
12			78	302	27		202	36		16						68	116			200	26	139	132
13				338	222		342	38		27								237		181		174	1
14			84	367	19		286											167		245		150	
15			48	264	37		265									41	237			161		133	96
16			107	334	57		298	19								82	221			156		154	25
17			98	198	79		322	51								47	295			230		70	1
18				287	80		291									8	65			144		80	1
19			74	451	101		335											262		176		165	31
20			29	330	77		227													162		206	49
21			12	283	81		282									13				144	5	138	
22				424	96		415											35		210		217	128
23			59	437	179		480											56		190		192	
24			19	267	70		249											65		131		118	
25			43	312	73		307											40		152		152	17
26				346	98		451											44		154		187	49
27		147	174	185			359									21	159			148		150	6
28		118	216	146			383									7	181			139		136	
29		170	168	465			80										90			158		304	
30		150	169	267			200										36			243		214	
31		37	25	493			480	13									156	155		162		276	301
32		39	85	358			427										34	42		139		56	
33		137	53	217			420										13	80		146		180	15
34		100	59	267			502											207		137		499	59
35		88	170	274	12		444											198		329		232	
36		247	171	197			222										28	149		150		222	7

РОЗДІЛ 9. ГАРАНТІЇ ДІЯЛЬНОСТІ ПОЛІТИЧНИХ ПАРТІЙ

Партія „Віче”	Партія Зелених України	Партія національно-економічного розвитку України	Партія патріотичних сил України	Партія Пенсіонерів України	Партія регіонів	Партія Соціального Захисту	Політична партія „Вперед, Україно!”	Політична партія „Європейська столиця”	Політична партія „Партія екологічного порятунку „ЕКО+25%”	Політична партія „Третя Сила”	Політична партія „Трудова Україна”	Політична партія України „Партія політики ПУТІНА”	Селянська партія України	Соціалістична партія України	Соціально-екологічна партія „Союз. Чорнобиль. Україна.”	Соціально-Християнська Партія	Українська Консервативна партія	Українська Національна Асамблея	Українська партія „Зелена планета”	Українська партія честі, боротьби з корупцією та організованою злочинністю	Український Народний Блок Костелка і Площа	Загальна кількість офіційних спостерігачів від партій (блоків)
215	118	122			266									282							10	2947
		133			277								34	140							29	2403
		39	5	6	257									65							71	1202
36	19	126		15	316																	1643
		113			239							104	142									1814
	49	105	9		280								114	106							13	2377
	19	53			288									126							3	2192
		130			210							79									24	2395
64	10	101			158									170							176	2549
12	16	12			90									237							103	1312
		16			153								70								44	1429
19		13			150								142	160						2	35	1863
		16			283									173							87	2119
	9	19			211								17	147							115	1836
		5			203								33	134					3		50	1710
41		41			188									224							76	2023
15		34			280								22	378	3	3					125	2251
	38	19			148									263						1	30	1455
19		6			168									269							159	2216
	10	90			116				3				41	177							179	1696
	49	140	6		146				1					151							113	1564
	58	146	8		218				2					221						19	314	2511
	129	142	81		149				75				8	192						26	231	2626
		126			136				4				36	157							134	1512
		47			190								78	151							223	1785
	100	24			224				19					156							181	2033
217		146			306				143				61	298						43	57	2620
219		133			238				66				39	251							64	2336
534		221			183				146				66	311							45	2941
233	166	294			237				210												112	2531
245		129		42	346				150	61			241	312							77	3701
186		121			295				145				58	424							33	2442
3		35		146	172				26				110	313								2066
237		84		176	39				60				24	341							171	2962
		126		117	477						67		16	465							5	3020
		34		145	213								19	282							95	2181

Вибори до Верховної Ради України 2006 року

Номер округу	„Блок Безпартійних „Сонце”	„Блок Бориса Олійника та Михайла Сирого”	„Блок Лазаренка”	Блок Наталії Вітренко „Народна опозиція”	Блок „НАША УКРАЇНА”	Блок НДП	Блок „Патріоти України”	„Блок Юлії Тимошенко”	Блок ЮРІЯ КАРМАЗІНА	Виборчий блок „Влада народу”	„Виборчий блок „Держава – Трудовий Союз”	„Виборчий блок „Євген Марчук – Єдність”	Виборчий блок політичних партій „ЗА СЮЖ”	Всеукраїнська партія Народної Довіри	Всеукраїнська партія „Нова Сила”	Всеукраїнське об’єднання „Свобода”	„Громадянський блок ПОРА-ПРП”	Комуністична партія України	Ліберальна партія України	„Народний блок „Литвина”	Народний рух України за єдність	„Опозиційний блок НЕ ТАК!”	Партія „Відродження”
37			177	154	193			404										107		150		237	
38			167	132	196	2		390										97		138		153	
39			3	87	451	184					128		60					253	172	142			41
40				99	322	122		169			129		86					215	140	124		122	93
41				124	383			230			153		178					201	197	158		152	69
42					274	52		229			161						118	281		183	2	173	
43			67	98	317	17		341	141		174	17					59	252		174		132	
44				150	349			322			133		47				31	235	126	112		146	105
45				148	298			303			150							225		198		153	39
46					339			147			87		131					65	104	105	2	97	10
47					225			227			99	117	155					81	181	116		108	
48					258			174	137		114		153					310		186		117	30
49					199			164	100		127		134				39	364		258		143	43
50					139			71	24		53		143					205	36	138		153	36
51				84	524			349	94		79						69	367	20	332		297	31
52			77	121	391	20		294			108	123	157					271	168	172		170	
53			35	79	307	136		257			171							361	108	188		160	103
54			59	100	299			270			222		89					296	207	144	79	116	1
55				17	319			339			163		14					323		179		168	
56				125	250	125		375	10									199				125	115
57				152	308	87		472										155		206		155	15
58				15	277	111		272			11							29		285		90	
59					304	110		304										184		114		85	15
60				41	316	28		380										167		159		235	114
61				40	279	101		407										143		133		136	
62				41	330	160		417	4									101		217		162	22
63				145	310	144		347									10	203		241		154	
64				52	305	59		360										80		153		25	
65				52	302	47		428										117		185		163	
66				36	249	31		281												66		124	83
67				79	191	51		321										10		114		217	251
68				7	126	52		293												256		205	113
69				9	177			363			10							12	26	181		295	174
70			6	47	175	63		382										123		72		49	100
71				132	539	7		581									384	199		172		348	400
72				260	452	6		480									225	275		149		298	139
73				124	168			372										216		170		246	105
74				107	377	112		437									94	126		199		309	
75				146	385			495									7	85		128		308	
76				141	243			340	22									111		100		170	103

РОЗДІЛ 9. ГАРАНТІЇ ДІЯЛЬНОСТІ ПОЛІТИЧНИХ ПАРТІЙ

Продовження таблиці 9.6

Партія „Віче”	Партія Зелених України	Партія національно-економічного розвитку України	Партія патріотичних сил України	Партія Пенсіонерів України	Партія регіонів	Партія Соціального Захисту	Політична партія „Вперед, Україно!”	Політична партія „Європейська столиця”	Політична партія „Партія екологічного порятунку „ЕКО+25%”	Політична партія „Третя Сила”	Політична партія „Трудова Україна”	Політична партія України „Партія політики ПУТІНА”	Селянська партія України	Соціалістична партія України	Соціально-екологічна партія „Союз. Чорнобиль. Україна.”	Соціально-Християнська Партія	Українська Консервативна партія	Українська Національна Асамблея	Українська партія „Зелена планета”	Українська партія честі, боротьби з корупцією та організованою злочинністю	Український Народний Блок Костенка і Плюща	Загальна кількість офіційних спостерегачів від партій (блоків)	
9		33		159	199								32	314								128	2296
		25		110	185								75	248								89	2007
256		141	158	40	152	19	177				12	54										147	2677
103	129	171	124		133		125				125	98		136									2765
119		154	199		168		198				42	188		163									3076
		110	48		176		1				42	212		222								150	2434
82		305		15	531					13				310									3045
83		150	272		278		168					313		96								105	3221
81		107			229		161				104			53								112	2361
21		84	101	12	101		101				65	100		99	99							102	1972
		106	110	18	113		119					115		141	154							136	2321
63		84			307		148		1			145		264									2491
76		129			148				1		20	49		335								134	2463
22		192	121											85								55	1473
144		191			306						65			213								146	3311
4		233	215	24	258		152				42		3	197								159	3359
98	85	183	244	23	245		39				45	164	37	59	17							91	3235
		163	307		191		141				85	140	60	279								63	3311
		125	56	21	213		57				22	19		308								31	2374
93	185	125			125									125								40	2017
89	202	57			100								71	154								151	2374
	108	52			137								18	146								157	1708
	130	17			122								97	149								129	1760
14	155	140			52									79								157	2037
	62	95			135								38	132								140	1841
34	139	52			163									123								153	2118
54	115	58			164									154								15	2114
	67	61			158								73	53								18	1464
45	136	35			154									144								144	1952
	22	82			121					19				124								63	1301
		13			252					20	41			307								112	1979
					94								82	117								12	1357
	48	122			198					66				225								114	2020
		39			61									26	75							135	1353
276		160		165	339				158					169			5					11	4045
578	94	131		145	581				120					156			8					12	4109
		122	19		107	246			94					160			2						2151
50	103	63			107	309			116					158								48	2715
		108	62		267	195			146					188			4						2524
280	41	20			182				114					155								69	2091

Вибори до Верховної Ради України 2006 року

Номер округу	„Блок Безпартійних „Сонце”	„Блок Бориса Олійника та Михайла Сирого”	„Блок Лазаренка”	Блок Наталії Вітренко „Народна опозиція”	Блок „НАША УКРАЇНА”	Блок НДП	Блок „Патріоти України”	„Блок Юлії Тимошенко”	Блок ЮРІЯ КАРМАЗІНА	Виборчий блок „Влада народу”	„Виборчий блок „Держава – Трудовий Союз”	„Виборчий блок „Євген Марчук – „Єдність”	Виборчий блок політичних партій „ЗА СЮЗ”	Всеукраїнська партія Народної Довіри	Всеукраїнська партія „Нова Сила”	Всеукраїнське об’єднання „Свобода”	„Громадянський блок ПОРА-ПРП”	Комуністична партія України	Ліберальна партія України	„Народний блок „Литвина”	Народний рух України за єдність	„Опозиційний блок НЕ ТАК!”	Партія „Відродження”
77				104	312			409					21						110	133		267	31
78				60	272	1		375										75		199		235	1
79					463	74		306									55	95		189		118	179
80					495	210		286					1				107	3		164	6	171	159
81					324	204		153									121	10		138		158	135
82					274	87		185	19							51		13		111		166	165
83		8			282	117		208									41			114		119	295
84					294	93		218									27	33		133		123	93
85					290			117														64	106
86				65	284	91		338										155		304		161	
87		9		25	245			356				20					17	35		100		126	
88				29	330	33		356	31									78		123		148	
89				34	420	8		348										88		120		176	23
90					235			270										121		227		136	
91					174	41		345		6								43		89		53	
92	2				151			251	29									76		117		111	
93				56	238	58		323	18		5						2	119		167		163	
94				14	307			438	20		11						1	278		134		175	
95					129	224		251	103		2							141		239		128	74
96				30	266			286			19							130		318		139	85
97				24	90	22		52														43	
98								166														118	37
99				84	273	60		331									8	178		180		125	2
100				33	225			237									7	36		278		143	
101				39	257	3		326										156		236		132	5
102				121	235	125	1	138	4		108		1					139		129		228	126
103				106	217	108		177	14		106						26	106		105		127	116
104				91	246	203		175	16		140							87		134		240	53
105				80	46	248		192	23		104							55		146		125	79
106				53	303	360		184	18		138						77	50		164	73	215	267
107				59	262	271		353			172						20	302		175		287	97
108				102	233	204		271			114							130		182		255	38
109				72	151	246		95			151							36		152		229	8
110				40	279	106		322			133							168		169		345	85
111				37	164	199		227			144							127		144		231	134
112				7	168			219	118		136							93		131		142	124
113		84		104	386			225	165		105			68			2	39		172		172	165
114					289			187	129							43	18	10		208		86	163
115					287			302								148	54			184		119	14
116					381			308	31							101	1	61		152		65	130

РОЗДІЛ 9. ГАРАНТІЇ ДІЯЛЬНОСТІ ПОЛІТИЧНИХ ПАРТІЙ

Продовження таблиці 9.6

	Партія „Віче”	Партія Зелених України	Партія національно-економічного розвитку України	Партія патріотичних сил України	Партія Пенсіонерів України	Партія регіонів	Партія Соціального Захисту	Політична партія „Вперед, Україно!”	Політична партія „Європейська столиця”	Політична партія „Партія екологічного порятунку „ЕКО+25%”	Політична партія „Третя Сила”	Політична партія „Трудова Україна”	Політична партія України „Партія політики ПУТІНА”	Селянська партія України	Соціалістична партія України	Соціально-екологічна партія „Союз. Чорнобиль. Україна.”	Соціально-Християнська Партія	Українська Консервативна партія	Українська Національна Асамблея	Українська партія „Зелена планета”	Українська партія честі, боротьби з корупцією та організованою злочинністю	Український Народний Блок Костенка і Плюща	Загальна кількість офіційних спостерегачів від партій (блоків)	
	98	56			130	188				106					162							54	2181	
		85			91	261				112					107								35	1909
	92	57	153			248				272					200							1	2502	
	38		39			54				170					174							183	2260	
	28	25	63			148				105				108	153							77	1950	
	42	47	94			133				54				73	111							125	1750	
	28	53	48			118				60				55	98							146	1790	
		145	21			116								97	123							136	1652	
	3					17									119								716	
	33	78	78			343					23			57	210							31	2251	
		63	9			117					41			18	148							31	1360	
			36			256					43			48	149							62	1722	
		22	36			293					50				101							219	1938	
	17	38	58			216					15			122	212							46	1713	
			21	73		266									285		21					167	1584	
		23	18			200					56			24	196					11		94	1359	
	65		53			253					81				113							67	1781	
			25			204							4	204								35	1850	
	38		123			139								69	1							104	1765	
	6	5	51			137								18	169							105	1764	
	20	13	123			93																50	530	
	29		107			63								26	72								618	
	46	148	31			184				15				29	77							75	1846	
	26		77			192		10							107							82	1453	
	9	19	72			142								30	156							91	1673	
	111		106			198				89					278			123					2260	
	84		79		4	222				93				47	216			84					2037	
			32		10	282				142				92	133								2076	
			94		45	244				71				74	171			11					1808	
			192			326				119				30	293	15						8	2885	
			163			369				163				33	180								2906	
			13			321				67				27	208								2165	
	94		106		5	321				73					183							19	1941	
	5		179			360								49	327							52	2619	
			73	22		190								46	288								2026	
	29		101			248				250				117	125					1		116	2125	
	125		159		195	321		27		165		1		85	133			85				52	3035	
			170			483				80				67	172							211	2316	
			160			208				44				62	194							147	1923	
	63					278				271				73	75							278	2268	

Вибори до Верховної Ради України 2006 року

Номер округу	„Блок Безпартійних „Сонце”	„Блок Бориса Олійника та Михайла Сирого”	„Блок Лазаренка”	Блок Наталії Вітренко „Народна опозиція”	Блок „НАША УКРАЇНА”	Блок НДП	Блок „Патріоти України”	„Блок Юлії Тимошенко”	Блок ЮРІЯ КАРМАЗІНА	Виборчий блок „Влада народу”	„Виборчий блок „Держава – Трудовий Союз”	„Виборчий блок „Євген Марчук – Єдність”	Виборчий блок політичних партій „ЗА СЮЗ”	Всеукраїнська партія Народної Довіри	Всеукраїнська партія „Нова Сила”	Всеукраїнське об’єднання „Свобода”	„Громадянський блок ПОРА-ПРП”	Комуністична партія України	Ліберальна партія України	„Народний блок „Литвина”	Народний рух України за єдність	„Опозиційний блок НЕ ТАК!”	Партія „Відродження”
117				282	25		204	32							167	74	44		180		106	99	
118				292			68								40	59			142		28	79	
119				483	50		362				8				13	124	21		190		21	62	
120	20			381	60		373								10	25			252		105	173	
121	80			265	42		245								74				143			121	
122				260	61		228	166							38	77	54		128		109	23	
123	75			233			244							42	17		3		136	11	53	52	
124				413			223									27	13		141		14	101	
125				244			136	43							58	48			139		91	50	
126				129	474		733			229						34	280		244		289	403	
127				40	28		191												37		203		
128				35	321	6	276			106						12	240		138		148	38	
129				18	187		320			117						12	160		156		103	22	
130				46	329	25	358			164							282		168	8	221	13	
131				114	379		539			187						16	208		182		174	47	
132				80	211		219	197		168							248		182		161	112	
133				66	374		188	171								135	222		175		319	133	
134				122	414	50	253									16	273		197		174		
135				51	307	49	276			29							197		177		102	1	
136					343		272									39	166		277		119	82	
137				65	282	55	347	13								89	96		136		219	68	
138				102	262	32	123									12	54		186		119	42	
139				100	321	123	320	49	14							26	65		121		163	76	
140				146	289	69	227									72	209		207		124	183	
141					77		79												79		18		
142				51	244		141			63	103					32	32		135		138	22	
143				122	336		132										108		136		134	46	
144				38	274		261									28	170		157		270	6	
145				61	156	5	156										139		180	156	156	9	
146				37	281		186	34								14	147		193		165		
147				27	137	35	127										122		143		146	50	
148				52	319		148										142		147		148	31	
149				6	132		138									3	132		151	117	153	56	
150				54	202		128									4	118		128		134		
151					225	87	226									148	113		230		129		
152					314	32	405										27		148		21		
153					300		112									19			8		126		
154					276	10	272									52			154		155	86	
155					340		299									65	51		142		163	105	
156					302	41	331									69	91		167		197	98	

РОЗДІЛ 9. ГАРАНТІЇ ДІЯЛЬНОСТІ ПОЛІТИЧНИХ ПАРТІЙ

Продовження таблиці 9.6

	Партія „Віче”	Партія Зелених України	Партія національно-економічного розвитку України	Партія патріотичних сил України	Партія Пенсіонерів України	Партія регіонів	Партія Соціального Захисту	Політична партія „Вперед, Україно!”	Політична партія „Європейська столиця”	Політична партія „Партія екологічного порятунку „ЕКО+25%”	Політична партія „Третя Сила”	Політична партія „Трудова Україна”	Політична партія України „Партія політики ПУТІНА”	Селянська партія України	Соціалістична партія України	Соціально-екологічна партія „Союз. Чорнобиль. Україна.”	Соціально-Християнська Партія	Українська Консервативна партія	Українська Національна Асамблея	Українська партія „Зелена планета”	Українська партія честі, боротьби з корупцією та організованою злочинністю	Український Народний Блок Костенка і Плюща	Загальна кількість офіційних спостерегачів від партій (блоків)	
		16	83			221				20				124	142		126					72	2017	
45			69			231				28				94	68									1243
			128			304				89				157	28								206	2246
			180		4	166				30					152								89	2020
			60			2				77				8	94								187	1398
	87	66				192		17		37	20				82			30					135	1810
			87			60				109	27			35	65								95	1344
			111			426				27					96								172	1764
	11	113				244				104				83	9								184	1557
105			205		32	445								11	205									3818
			42			232								75	129								55	1032
10			101			277								19	142									1869
			103			241	91							94	231								35	1890
			171			205									138								20	2148
39			145			435				16				17	167								100	2765
157			159		184	492					87				264	93	279			272		5	3570	
141			168		223	272				74					259	103	219			129	82	21	3474	
18	2		48			272						13			142						41	29	2064	
			120		1	269						11			84						72	54	1800	
			118		50	95						22									30	37	1650	
			65		34	229					37	21		7	54						57		1874	
	11		84		11	290						12		5	161						42	78	1626	
30			60		87	337						34		79	131						40		2176	
			74		12	250						81		24	234						24	75	2300	
			42			47						66												408
86	39		138			138					136				141								78	1717
33	11		41			146					77				220						2	20	1564	
147			124		9	239					174				106									2003
3	57		23			156					72			15	312							85	1741	
5	30		38			177					150			14	164							123	1758	
21	16		18			82					82				225							122	1353	
4			7			151					69				296							70	1584	
4	56		4			165									157									1274
9			33			141					18				200							58	1227	
30	79		91			117		29		39				37	113							221	1914	
	50		85												61							251	1394	
	38		85			44									56							41	829	
	46		85			93				51				66	145		1					91	1583	
	78		11			86				64				34	142							242	1822	
	94		26			178				98	6				165							321	2184	

Вибори до Верховної Ради України 2006 року

Номер округу	„Блок Безпартійних „Сонце”	„Блок Бориса Олійника та Михайла Сирого”	„Блок Лазаренка”	Блок Наталії Вітренко „Народна опозиція”	Блок „НАША УКРАЇНА”	Блок НДП	Блок „Патріоти України”	„Блок Юлії Тимошенко”	Блок ЮРІЯ КАРМАЗІНА	Виборчий блок „Влада народу”	„Виборчий блок „Держава – Трудовий Союз”	„Виборчий блок „Євген Марчук – Єдність”	Виборчий блок політичних партій „ЗА СЮЗ”	Всеукраїнська партія Народної Довіри	Всеукраїнська партія „Нова Сила”	Всеукраїнське об’єднання „Свобода”	„Громадянський блок ПОРА-ПРП”	Комуністична партія України	Ліберальна партія України	„Народний блок „Литвина”	Народний рух України за єдність	„Опозиційний блок НЕ ТАК!”	Партія „Відродження”
157				271	16		338									20	107		203		161	75	
158				98	229	129		257			82							80		89		237	115
159				39	340	91		330										114		156		186	156
160				38	292	72		308				11						173		145		170	68
161				80	293	83		254										116		86		136	71
162				71	369	11		368										172		262		182	32
163				43	289	37		352	57							72	170		192		308	85	
164				31	171	74		229	9			30						177		179		230	5
165					501			458							61	83	56		185	4	149	148	
166					239	27		257										21		200		124	97
167					160			170												74		105	
168					563	51		382							27					188		183	137
169					265	35		313								44	15			187		126	
170					296	32		237										10		225		144	79
171					164	29		218										20		220			43
172					264	10		265								65	15			134		120	154
173				107	478			572		25		236				3	149		336		296	186	
174				131	244			391				137						99		222		235	118
175				172	280	54		346		8		323						135		364		365	
176				147	278	3		439		16		152				43	205		282		276		
177				130	298	46		321				136				4	189		346		238	127	
178				175	343	38		390				152				1	255		336		292	88	
179				204	354	35		363				167				51	143		352		324	190	
180				192	415			322										117		237		334	50
181				223	681	47		421				194				1	295		446		354	123	
182				166	313	33		65				166				41	82					64	
183				130	432			72								14	123		239		225	288	
184				155	306	6		306	1	149						126	251		316	67	284	262	
185				22	236	55		319		115								171		304		223	
186				23	436			300		135						5	145		134		171	74	
187				31	274	73		287		142						38	128		159		241		
188			13	50	336	19		323		98								113		253	54	213	280
189				26	386	134		479	26	7						8	74		339		170	113	
190				97	302	117		313	88									131		182		148	87
191				71	410	113		490		16						19	169		322		194	143	
192			7	59	427	140		310	13						77	51	35		370		157	142	
193				30	367	160		241										98		307	54	163	139
194			22	21	214	90		104	9									54		207		185	
195				32	369	71		322		5	6				12	25	126		310		158	99	
196				12	373	74		314							70		102		304		157	96	

РОЗДІЛ 9. ГАРАНТІЇ ДІЯЛЬНОСТІ ПОЛІТИЧНИХ ПАРТІЙ

Продовження таблиці 9.6

	Партия „Віче”	Партия Зелених України	Партия національно-економічного розвитку України	Партия патріотичних сил України	Партия Пенсіонерів України	Партия регіонів	Партия Соціального Захисту	Політична партия „Вперед, Україно!”	Політична партия „Європейська столиця”	Політична партия „Партия екологічного порятунку „ЕКО+25%”	Політична партия „Третя Сила”	Політична партия „Трудова Україна”	Політична партия України „Партия політики ПУТІНА”	Селянська партия України	Соціалістична партия України	Соціально-екологічна партия „Союз. Чорнобиль. Україна.”	Соціально-Християнська Партия	Українська Консервативна партия	Українська Національна Асамблея	Українська партия „Зелена планета”	Українська партия честі, боротьби з корупцією та організованою злочинністю	Український Народний Блок Костенка і Плюща	Загальна кількість офіційних спостерегаців від партій (блоків)	
		34	42			87				55	27				201								271	1908
	72	64	110			129				21				40	130		126						16	2024
		98				117								60	146								115	1948
			16			140								66	145								147	1791
		80				56						13		36	42								82	1428
		203	29			145								85	163								187	2279
		54	45			213								41	246								200	2404
	32	91	41			223								54	202								103	1881
	26		107			182									145								86	2191
			25			114									131								117	1352
						132																		641
			66			175									101								137	2010
			23			151									29								133	1321
						85									145								80	1333
			66			98																		858
			12			134									42								183	1398
	281	39	70			380				45				5	175									3383
	177	17	31		114	242				24														2182
	311	38	149		1	398					4			9	238									3195
	280	49	116			283				37				20	187									2813
	72		23		23	281								7	136									2377
	85					328								18	164									2665
	17		48			340								10	199								63	2860
			27		41	258				9				75	229									2306
	100		49		37	427									178									3576
	90				8	230									84									1342
	51		52			198								28	83									1935
	20		146		14	332				2	7				146								8	2904
			101			185				2					83	162							20	1998
			85			183																	66	1757
		40	51			180				2					145									1791
		29	55			200				2				74	206									2318
	22	64	124			184					56				185			16					127	2540
	12	45	58	1		148					12			81	150								141	2113
			110			329					44			15	192			4					141	2782
		47	81			189					21			30	213								157	2526
	11	50	118			251					14			7	186								159	2355
	104	109	50			107	90																90	1456
	32	15	71			209					34			10	194			5					153	2258
		70	67			241									159								130	2169

Вибори до Верховної Ради України 2006 року

Номер округу	„Блок Безпартійних „Сонце”	„Блок Бориса Олійника та Михайла Сирого”	„Блок Лазаренка”	Блок Наталії Вітренко „Народна опозиція”	Блок „НАША УКРАЇНА”	Блок НДП	Блок „Патріоти України”	„Блок Юлії Тимошенко”	Блок ЮРІЯ КАРМАЗІНА	Виборчий блок „Влада народу”	„Виборчий блок „Держава – Трудовий Союз”	„Виборчий блок „Євген Марчук – Єдність”	Виборчий блок політичних партій „ЗА СЮЮЗ”	Всеукраїнська партія Народної Довіри	Всеукраїнська партія „Нова Сила”	Всеукраїнське об’єднання „Свобода”	„Громадянський блок ПОРА-ПРП”	Комуністична партія України	Ліберальна партія України	„Народний блок „Литвина”	Народний рух України за єдність	„Опозиційний блок НЕ ТАК!”	Партія „Відродження”
197			15	32	397	38		642	61						26	54	77		267		97	122	
198				10	346	2		317	52			10			22	46	161		232	30	46	66	
199				77	469			343	29	3						112	588		289		241	173	
200				105	262			210	20							36	166		193		107	89	
201			39	11	217	41		205											123		12	55	
202			2	71	255	23		279								69	170		197		188	107	
203	12			140	325			344	150							11	263		181		107	122	
204		22		118	269			234									201		155		121	118	
205				114	207			97								64	135		173		201	140	
206				90	218			234								52	183		114		117	107	
207				132	487	22		228			33					3	64		114	49	116	115	
208								242											228		133	92	
209				73	415			40			63								94		156	131	
210				94	611	5		153			67								168	42		209	
211				105	14	21		298	52		69	40					177		231		192		
212		3		31	366	39		424	60								142		197		176		
213					313	50		331									20		220		57		
214				37	292	50		357								16	174		152		164		
215				36	327	83		408	37								155		203		128		
216				62	400	187		318								5	237		242		31		
217				40	320	15		297	10							44	268		244		138		
218				17	564			256								282	49		357		304		
219				75	855			564			259					294	56		464		69	96	
220				38	513			113			110					110	68		157		115		
221				26	500			279			120					122	53		242		247		
222				12	922			435	113		119					193	71		408		253	11	
223					590			10								317							
224				89				234			122					122	42		122		119		
225				237	414	186		390			220						65		188		187	163	
ЗВО*					85			16							3	15							
УСЬОГО	2	307	1947	13 630	68 617	10 256	18	65 743	3945	23	6580	1134	4062	68	42	1058	6268	26 959	1569	40 289	841	37545	14 957

* ЗВО – закордонний виборчий округ.

РОЗДІЛ 9. ГАРАНТІЇ ДІЯЛЬНОСТІ ПОЛІТИЧНИХ ПАРТІЙ

Продовження таблиці 9.6

Партія „Віче”	Партія Зелених України	Партія національно-економічного розвитку України	Партія патріотичних сил України	Партія Пенсіонерів України	Партія регіонів	Партія Соціального Захисту	Політична партія „Вперед, Україно!”	Політична партія „Європейська столиця”	Політична партія „Партія екологічного порятунку „ЕКО+25%”	Політична партія „Третя Сила”	Політична партія „Трудова Україна”	Політична партія України „Партія політики ПУТІНА”	Селянська партія України	Соціалістична партія України	Соціально-екологічна партія „Союз. Чорнобиль. Україна.”	Соціально-Християнська Партія	Українська Консервативна партія	Українська Національна Асамблея	Українська партія „Зелена планета”	Українська партія честі, боротьби з корупцією та організованою злочинністю	Український Народний Блок Костенка і Плюща	Загальна кількість офіційних спостерегачів від партій (блоків)		
	34	65			217								32	162							201	2539		
	36	100		91	272					31			14	147			1						2032	
116	40	183	81		488				134					307								34	3707	
19	57				197								12	185								127	1785	
19	23	38			218									203								68	1272	
6	97	68		30	315								39	319								131	2366	
19	54	105			169									329								38	2369	
		33			170									166								194	1801	
28	59	71			35									170								112	1606	
13	32	37			176								9	104								134	1620	
36	58	63	74		115				111				59	88								122	2089	
					56								72	190									1013	
			25		82				32				93	44									1248	
16		12			157		4		103				130	113								155	2039	
109	63	85							24					124			10					162	1776	
5	11	161			324				8				35	222								251	2455	
5	14	7			67									46								310	1440	
28	28	87			199		32						15	151								147	1929	
39		134			216				3				26	173								158	2126	
83	75	68			229				44					237								253	2471	
		33			260									174								190	2033	
231	111	172	81		486				14		178			104								65	3271	
162	389	145	49		369	60					296			381								407	4990	
100	184	113	32		113		54				149			110								60	2139	
124		121			247	6					73			248								105	2513	
190		167	97		376				2		291			242					203			126	4231	
122					201				7	28				254								128	1657	
19	69	109	125		249						244			244								128	2037	
94	35		53		206					185				171								121	2915	
					9									25									153	
10 363																								
7144																								
18 045																								
2777																								
3346																								
47 072																								
266																								
1760																								
5791																								
1980																								
2282																								
1597																								
6148																								
36 591																								
485																								
775																								
388																								
619																								
481																								
19 822																								
473 592																								

Вибори до Верховної Ради України 2006 року

Таблиця 9.7

Відомості
про кількість офіційних спостерігачів від партій (блоків) – суб'єктів виборчого процесу та
громадських організацій, зареєстрованих окружними виборчими комісіями під час підготовки та
проведення виборів народних депутатів України 26 березня 2006 року
(Станом на 26 березня 2006 року)

№ з/п партії (блоку)	Назва партії (блоку)	Кількість офіційних спостерігачів, зареєстрованих від партій (блоків)
1	„Блок Безпартійних „Сонце”	2
2	„Блок Бориса Олійника та Михайла Сироти”	307
3	„Блок Лазаренка”	1947
4	Блок Наталії Вітренко „Народна опозиція”	13 630
5	Блок „НАША УКРАЇНА”	68 617
6	Блок НДП	10 256
7	Блок „Патріоти України”	18
8	„Блок Юлії Тимошенко”	65 743
9	Блок ЮРІЯ КАРМАЗІНА	3945
10	Виборчий блок „Влада народу”	23
11	„Виборчий блок „Держава - Трудовий Союз”	6580
12	„Виборчий блок „Євген Марчук - „Єдність”	1134
13	Виборчий блок політичних партій „ЗА СОЮЗ”	4062
14	Всеукраїнська партія Народної Довіри	68
15	Всеукраїнська партія „Нова Сила”	42
16	Всеукраїнське об'єднання „Свобода”	1058
17	„Громадянський блок ПОРА-ПРП”	6268
18	Комуністична партія України	26 959
19	Ліберальна партія України	1569
20	„Народний блок Литвина”	40 289
21	Народний рух України за єдність	841
22	„Опозиційний блок НЕ ТАК!”	37 545
23	Партія „Відродження”	14 957
24	Партія „Віче”	10 363
25	Партія Зелених України	7144
26	Партія національно-економічного розвитку України	18 045
27	Партія патріотичних сил України	2777
28	Партія Пенсіонерів України	3346
29	Партія регіонів	47 072
30	Партія Соціального Захисту	266
31	Політична партія „Вперед, Україно!”	1760
32	Політична партія „Європейська столиця”	0
33	Політична партія „Партія екологічного порятунку „ЕКО+25%”	5791

РОЗДІЛ 9. ГАРАНТІЇ ДІЯЛЬНОСТІ ПОЛІТИЧНИХ ПАРТІЙ

Продовження таблиці 9.7

№ з/п партії (блоку)	Назва партії (блоку)	Кількість офіційних спостерігачів, зареєстрованих від партій (блоків)
34	Політична партія „Третя сила”	1980
35	Політична партія „Трудова Україна”	2282
36	Політична партія України „Партія політики ПУТІНА”	1597
37	Селянська партія України	6148
38	Соціалістична партія України	36 591
39	Соціально-екологічна партія „Союз. Чорнобиль. Україна.”	485
40	Соціально-Християнська Партія	775
41	Українська Консервативна партія	388
42	Українська Національна Асамблея	0
43	Українська партія „Зелена планета”	619
44	Українська партія честі, боротьби з корупцією та організованою злочинністю	481
45	Українська Народний Блок Костенка і Плюща	19 822
Кількість офіційних спостерігачів, зареєстрованих від партій (виборчих блоків)		473 592
№ з/п організації	Назва громадської організації	Кількість офіційних спостерігачів, зареєстрованих громадських організацій
1	Громадська організація „Всеукраїнська Спілка „Берегиня України”	1742
2	Всеукраїнська громадська організація „Комітет виборців України”	4699
3	Українська Спілка ветеранів Афганістану (воїнів-інтернаціоналістів)	118
4	Всеукраїнське громадське об'єднання „Нова Генерація”	0
5	Всеукраїнське жіноче об'єднання „Солідарність”	0
6	Федерація професійних спілок України	254
7	„Євпаторійці – за чесні вибори”	1
8	„Інститут виборчого права”	8
9	Громадська організація „Комітет на підтримку Конституції”	2
10	Громадська організація Рух „За чесні вибори”	914
11	Спілка ветеранів Афганістану Солом'янського району м. Києва	0
12	„Товариство випускників Фізико-технічного інституту „Оплот”	14
13	Товариство угорської культури Закарпаття	89
14	Чернівецьке обласне громадське об'єднання „Буковинський центр виборчих технологій”	1
15	Запорізька обласна організація „Виборці за чесні вибори”	37
16	Молодіжна громадська організація „Асоціація молодих реформаторів”	23
Кількість офіційних спостерігачів, зареєстрованих від громадських організацій		7902
Загальна кількість офіційних спостерігачів		481 494

Вибори до Верховної Ради України 2006 року

Таблиця 9.8

Відомості щодо кількості офіційних спостерігачів від громадських організацій, zareєстрованих окружними виборчими комісіями під час підготовки та проведення виборів народних депутатів України 26 березня 2006 року

(Станом на 26 березня 2006 року)

Номер округу	Загальна кількість офіційних спостерігачів, зареєстрованих в окрузі	Кількість офіційних спостерігачів від партій (блоків)	Кількість офіційних спостерігачів від громадських організацій
1	2949	2947	2
2	2404	2403	1
3	1202	1202	
4	1645	1643	2
5	1816	1814	2
6	2377	2377	
7	2192	2192	
8	2395	2395	
9	2787	2549	238
10	1312	1312	
11	1429	1429	
12	1863	1863	
13	2119	2119	
14	1836	1836	
15	1710	1710	
16	2023	2023	
17	2251	2251	
18	1455	1455	
19	2216	2216	
20	1731	1696	35
21	1571	1564	7
22	2531	2511	20
23	2716	2626	90
24	1517	1512	5
25	1810	1785	25
26	2062	2033	29
27	2679	2620	59
28	2390	2336	54
29	2986	2941	45
30	2718	2531	187
31	3702	3701	1
32	2442	2442	
33	2100	2066	34
34	3029	2962	67
35	3120	3020	100

Номер округу	Загальна кількість офіційних спостерігачів, зареєстрованих в окрузі	Кількість офіційних спостерігачів від партій (блоків)	Кількість офіційних спостерігачів від громадських організацій
36	2215	2181	34
37	2296	2296	
38	2121	2007	114
39	2696	2677	19
40	2783	2765	18
41	3101	3076	25
42	2453	2434	19
43	3093	3045	48
44	3222	3221	1
45	2388	2361	27
46	1991	1972	19
47	2345	2321	24
48	2491	2491	
49	2463	2463	
50	1473	1473	
51	3345	3311	34
52	3395	3359	36
53	3288	3235	53
54	3311	3311	
55	2413	2374	39
56	2017	2017	
57	2374	2374	
58	1708	1708	
59	1760	1760	
60	2037	2037	
61	1841	1841	
62	2118	2118	
63	2114	2114	
64	1464	1464	
65	1952	1952	
66	1418	1301	117
67	2011	1979	32
68	1364	1357	7
69	2107	2020	87
70	1393	1353	40

Номер округу	Загальна кількість офіційних спостерігачів, зареєстрованих в окрузі	Кількість офіційних спостерігачів від партій (блоків)	Кількість офіційних спостерігачів від громадських організацій
71	4554	4045	509
72	4399	4109	290
73	2179	2151	28
74	2728	2715	13
75	2562	2524	38
76	2091	2091	
77	2195	2181	14
78	1915	1909	6
79	2557	2502	55
80	2286	2260	26
81	1964	1950	14
82	1751	1750	1
83	1806	1790	16
84	1694	1652	42
85	716	716	
86	2329	2251	78
87	1363	1360	3
88	1722	1722	
89	1952	1938	14
90	1738	1713	25
91	1610	1584	26
92	1361	1359	2
93	1814	1781	33
94	1907	1850	57
95	1768	1765	3
96	1764	1764	
97	530	530	
98	618	618	
99	1846	1846	
100	1453	1453	
101	1673	1673	
102	2285	2260	25
103	2066	2037	29
104	2107	2076	31
105	1808	1808	

РОЗДІЛ 9. ГАРАНТІЇ ДІЯЛЬНОСТІ ПОЛІТИЧНИХ ПАРТІЙ

Продовження таблиці 9.8

Номер округу	Загальна кількість офіційних спостерігачів, зареєстрованих в окрузі	Кількість офіційних спостерігачів від партій (блоків)	Кількість офіційних спостерігачів від громадських організацій
106	2917	2885	32
107	2917	2906	11
108	2179	2165	14
109	2104	1941	163
110	2644	2619	25
111	2036	2026	10
112	2179	2125	54
113	3080	3035	45
114	2814	2316	498
115	2027	1923	104
116	2270	2268	2
117	2021	2017	4
118	1267	1243	24
119	2246	2246	
120	2026	2020	6
121	1405	1398	7
122	1854	1810	44
123	1346	1344	2
124	1810	1764	46
125	1559	1557	2
126	3857	3818	39
127	1032	1032	
128	1873	1869	4
129	1891	1890	1
130	2183	2148	35
131	2809	2765	44
132	3671	3570	101
133	3526	3474	52
134	2205	2064	141
135	1934	1800	134
136	1779	1650	129
137	2046	1874	172
138	1757	1626	131
139	2302	2176	126
140	2403	2300	103
141	445	408	37
142	1872	1717	155
143	1605	1564	41
144	2241	2003	238
145	1792	1741	51
146	1821	1758	63

Номер округу	Загальна кількість офіційних спостерігачів, зареєстрованих в окрузі	Кількість офіційних спостерігачів від партій (блоків)	Кількість офіційних спостерігачів від громадських організацій
147	1418	1353	65
148	1605	1584	21
149	1345	1274	71
150	1311	1227	84
151	1979	1914	65
152	1394	1394	
153	829	829	
154	1613	1583	30
155	1848	1822	26
156	2206	2184	22
157	1949	1908	41
158	2047	2024	23
159	1957	1948	9
160	1832	1791	41
161	1428	1428	
162	2300	2279	21
163	2425	2404	21
164	1897	1881	16
165	2211	2191	20
166	1372	1352	20
167	641	641	
168	2033	2010	23
169	1422	1321	101
170	1348	1333	15
171	1008	858	150
172	1419	1398	21
173	3383	3383	
174	2212	2182	30
175	3199	3195	4
176	2828	2813	15
177	2412	2377	35
178	2689	2665	24
179	2914	2860	54
180	2306	2306	
181	3619	3576	43
182	1342	1342	
183	1949	1935	14
184	2904	2904	
185	2009	1998	11
186	1757	1757	
187	1801	1791	10

Номер округу	Загальна кількість офіційних спостерігачів, зареєстрованих в окрузі	Кількість офіційних спостерігачів від партій (блоків)	Кількість офіційних спостерігачів від громадських організацій
188	2320	2318	2
189	2614	2540	74
190	2115	2113	2
191	2784	2782	2
192	2527	2526	1
193	2355	2355	
194	1500	1456	44
195	2301	2258	43
196	2169	2169	
197	2539	2539	
198	2108	2032	76
199	3857	3707	150
200	1785	1785	
201	1276	1272	4
202	2385	2366	19
203	2400	2369	31
204	1801	1801	
205	1642	1606	36
206	1620	1620	
207	2138	2089	49
208	1021	1013	8
209	1273	1248	25
210	2039	2039	
211	1776	1776	
212	2481	2455	26
213	1440	1440	
214	1939	1929	10
215	2126	2126	
216	2474	2471	3
217	2033	2033	
218	3278	3271	7
219	5005	4990	15
220	2152	2139	13
221	2516	2513	3
222	4231	4231	
223	1657	1657	
224	2043	2037	6
225	2956	2915	41
ЗВО	155	153	2
Разом	481 494	473 592	7902

**Відомості
про кількість офіційних спостерігачів від іноземних держав та міжнародних організацій,
зареєстрованих Центральною виборчою комісією для участі у спостереженні
за виборами народних депутатів України 26 березня 2006 року**

ВІД ІНОЗЕМНИХ ДЕРЖАВ

1.	Республіка Польща	355
2.	Російська Федерація,	42
	в тому числі від Державної Думи Російської Федерації	12
3.	Словацька Республіка	39
4.	Угорська Республіка	14
5.	Чеська Республіка	9
6.	Королівство Швеція	7
7.	Румунія	7
8.	Республіка Молдова	5
9.	Сполучене Королівство Великобританії та Північної Ірландії	4
10.	Французька Республіка	4
11.	Канада	2
12.	Республіка Казахстан	2
13.	Сполучені Штати Америки	2
14.	Королівство Норвегія	1
15.	Республіка Корея	1
16.	Фінляндська Республіка	1
	Разом	495

ВІД МІЖНАРОДНИХ ОРГАНІЗАЦІЙ

1.	Бюро з демократичних інститутів та прав людини Організації з безпеки та співробітництва в Європі	906
2.	ЕНЕМО – Асоціація громадян	440
3.	Міжнародна громадська організація сприяння розвитку виборчих технологій „За справедливі вибори”	373
4.	Світовий Конгрес Українців	218
5.	Український Конгресовий Комітет Америки	209
6.	Конгрес Українців Канади	170
7.	Міжнародний Республіканський Інститут	168
8.	„Міжнародна організація спостереження за виборами „СІS-ЕМО”	134
9.	Фонд „Інститут Досліджень Міжнародних Відносин”	83
10.	Бюро Інформації Ради Європи в Україні	66
11.	Міжрегіональний громадський фонд сприяння громадському контролю за справедливими виборами „Наблюдатель”	65
12.	Рада Міжпарламентської Асамблеї держав – учасниць Співдружності Незалежних Держав	40
13.	Європейський Студентський Форум «Асоціація Генеральних Студентських Штатів Європи»	35
14.	Агентство США з міжнародного розвитку (USAID)	30
15.	Міжнародний союз громадських об'єднань „Союз комсомольських організацій – ВЛКСМ”	15
16.	Національний демократичний інститут міжнародних відносин	15
17.	Українсько-Польський Форум	15
18.	Американський Центр міжнародної Профспілкової Солідарності	11
19.	Європейський Парламент	9
20.	Американська неурядова організація „Фридом Гауз”	6
21.	Парламентська асамблея Організації Чорноморського економічного співробітництва	4
22.	„Міжнародна правозахисна асамблея”	3
23.	Фонд Конрада Аденауера	3
24.	Комісія з міжнародного співробітництва та громадської дипломатії Громадської палати Російської Федерації	2
25.	Європейський Банк Реконструкції та Розвитку	1
	Разом	3021
	УСЬОГО	3516

**ГОЛОСУВАННЯ ТА ВСТАНОВЛЕННЯ РЕЗУЛЬТАТІВ
ВИБОРІВ НАРОДНИХ ДЕПУТАТІВ УКРАЇНИ**

Одними з найважливіших етапів виборчого процесу є голосування, підрахунок голосів виборців та встановлення підсумків голосування. Фактично заради цих етапів і триває весь виборчий процес.

Саме в день голосування виборець реалізує своє право голосу на дільниці, отримуючи виборчий бюлетень – документ, який надає йому можливість проголосувати за ту політичну партію (виборчий блок політичних партій), яку він підтримує, або зробити відповідну відмітку напроти слів “Не підтримую кандидатів у народні депутати України від жодної політичної партії, виборчого блоку політичних партій”, що також є результатом волевиявлення громадян.

Голосування відбувалось 26 березня 2006 року на 34 039 виборчих дільницях, з них 32 330 звичайних, 1593 спеціальних та 116 закордонних.

Отже, були створені максимально сприятливі умови для того, щоб виборець зміг реалізувати своє волевиявлення за будь-яких обставин, перебуваючи на території України чи за її межами.

Крім того, окружними виборчими комісіями 225 територіальних виборчих округів для голосування виборців за відкріпними посвідченнями загалом було визначено 612 виборчих дільниць, від 1 до 6 у кожному окрузі. Окружними виборчими комісіями територіальних виборчих округів, утворених на території великих міст, було визначено в межах округу одну велику або середню звичайну виборчу дільницю, на якій голосували виборці, включені до списку виборців на підставі відкріпних посвідчень. Окружні виборчі комісії інших територіальних виборчих округів, до яких входила і сільська місцевість, визначили по одній великій або середній звичайній виборчій дільниці на території кожного міста обласного значення або районного центру, а також у курортних місцевостях, що входили до складу округу, для голосування виборців за відкріпними посвідченнями.

Так, найбільшу кількість – по 6 виборчих дільниць для голосування за відкріпними посвідченнями – визначено в трьох територіальних виборчих округах: № 35 (Дніпропетровська область), № 53 (Донецька область), № 164 (Сумська область), що обумовлювалося кількістю районів та міст обласного значення, які входять до них.

У межах регіонів найбільшу кількість таких дільниць визначено в Донецькій області (46 виборчих дільниць), оскільки саме там утворено найбільшу кількість територіальних виборчих округів – 17. І лише одну виборчу дільницю для голосування за відкріпними посвідченнями визначено в місті Севастополі, оскільки в ньому утворено один виборчий округ.

Використання відкріпних посвідчень дало можливість виборцям, які в день виборів не могли взяти участь у голосуванні за місцем включення їх до списків виборців на виборчій дільниці, реалізувати своє право голосу на іншій виборчій дільниці за місцем свого перебування.

На вимогу частини четвертої статті 42 Закону України “Про вибори народних депутатів України” (далі – Закон) бланки відкріпних посвідчень виготовлено у кількості двох відсотків від кількості виборців, внесених до уточнених загальних списків виборців (736 453 бланки).

Найбільшу кількість бланків відкріпних посвідчень – 71 470 – отримано окружними виборчими комісіями територіальних виборчих округів Донецької області, що є цілком закономірним, оскільки саме в цьому регіоні було включено найбільшу кількість виборців до уточнених загальних списків виборців. Слід зазначити, що в цій області 4737 громадян, мали намір проголосувати за відкріпними посвідченнями.

І така тенденція щодо намірів виборців проголосувати за межами населеного пункту, де вони включені до списку виборців, стала закономірною майже для всіх округів, утворених в обласних центрах. Найбільшу ж кількість відкріпних посвідчень у межах України – 1034 – видано дільничними виборчими комісіями територіального виборчого округу № 222, до якого входять Голосіївський та Дарницький райони міста Києва.

Відслідковуючи міграцію виборців, які скористалися можливістю реалізувати право голосу за допомогою відкріпного посвідчення, слід зазначити, що найбільша їх кількість спостерігалася у таких регіонах України: Автономній Республіці Крим – 1310, Донецькій області – 1372, Львівській області – 1817, місті Києві – 2046.

Виготовлення відкріпних посвідчень в такій, здавалося б, обмеженій кількості, як два відсотки від загальної кількості виборців, включених до загальних списків виборців, виявилось більше ніж достатнім. Дільничними виборчими комісіями було видано виборцям лише 51 910 відкріпних посвідчень, що становить 7,05 відсотка від загальної кількості виготовлених бланків відкріпних посвідчень. І тільки третина виборців, які отримали відкріпні посвідчення (16899 осіб), скористалися можливістю проголосувати на виборчих дільницях, визначених для цього окружними виборчими комісіями.

Варто зауважити, що частиною дев'ятою статті 42 Закону встановлено заборону передавати бланки відкріпних посвідчень дільничним виборчим комісіям спеціальних виборчих дільниць. Проте якби це і було дозволено Законом, є певна категорія спеціальних виборчих дільниць, на які немає можливості передати навіть виборчі бюлетені. Це спеціальні виборчі дільниці, утворені на суднах, що перебувають в день виборів депутатів у плаванні під Державним Прапором України, або на полярній станції України. Згідно з частиною шостою статті 79 Закону на цих виборчих дільницях виборчі бюлетені можуть бути виготовлені, як виняток, з дозволу Центральної виборчої комісії безпосередньо дільничною виборчою комісією.

Під час проведення виборів народних депутатів України 2006 року Центральна виборча комісія надала дозвіл на виготовлення виборчих бюлетенів безпосередньо дільничними виборчими комісіями 152 виборчих дільниць, серед яких спеціальна виборча дільниця № 177 територіального виборчого округу № 218 (місто Київ), утворена на полярній станції України "Наукова станція "Академік Вернадський" Національного антарктичного центру Міністерства освіти і науки України. Решту 151 виборчу дільницю утворено на суднах, що перебували в день виборів народних депутатів України у плаванні під Державним Прапором України.

Загалом Центральна виборча комісія надала дозвіл на виготовлення 3361 виборчого бюлетеня дільничним виборчим комісіям територіальних виборчих округів № 48 (місто Маріуполь Донецької області), № 138 (місто Іллічівськ Одеської області), № 141 (місто Ізмаїл Одеської області), № 225 (місто Севастополь), № 218 (місто Київ).

Протягом часу голосування окружні виборчі комісії передавали попередню інформацію про хід голосування через ЄІАС "Вибори", засобами телеграфного та телефонного зв'язку, в порядку, встановленому Комісією (постанова Центральної виборчої комісії від 16 березня 2006 року № 957).

Інформація, що надходила до Центральної виборчої комісії, узагальнювалась, невідкладно подавалася Голові, членам Комісії та оприлюднювалась на офіційному Веб-сайті Центральної виборчої комісії. Таким чином, було забезпечено абсолютну прозорість ходу голосування та підрахунку голосів виборців.

Підрахунок голосів виборців є одним з найважливіших етапів виборчого процесу, який відбувається на безперервному підсумковому засіданні дільничних виборчих комісій відразу після закінчення голосування. Процедура підрахунку голосів виборців детально вписано в статтях 85 – 88 Закону.

Після закінчення підрахунку голосів виборців дільничними виборчими комісіями складався протокол про підрахунок голосів виборців на відповідній виборчій дільниці, форму якого затверджено постановою Центральної виборчої комісії від 21 лютого 2006 року № 684. Комісією також було прийнято роз'яснення для дільничних виборчих комісій щодо порядку складання цього протоколу. Оскільки до протоколу вносилися досить детальна інформація, що являла собою розгорнуті відомості про голосування на виборчій дільниці, основною проблемою поставало неправильне його заповнення, що тягло за собою необхідність складання уточненого протоколу дільничної виборчої комісії.

Законом передбачено передачу зазначених протоколів представниками дільничних виборчих комісій до відповідних окружних виборчих комісій.

Порядок транспортування, передачі, прийняття та розгляду протоколів дільничних виборчих комісій про підрахунок голосів виборців на виборчій дільниці та інших виборчих документів визначено статтями 91 та 92 Закону.

Згідно зі статтею 93 Закону окружні виборчі комісії на підставі протоколів дільничних виборчих комісій про підрахунок голосів виборців на виборчих дільницях та повідомлень про зміст таких протоколів, переданих за допомогою технічних засобів зв'язку зі спеціальних виборчих дільниць, утворених на суднах, що перебувають у день виборів у плаванні під Державним Прапором України, на полярній станції України, а в разі повторного підрахунку голосів виборців – також і протоколу окружної виборчої комісії про повторний підрахунок голосів виборців на відповідній виборчій дільниці встановлювали підсумки голосування в межах відповідних територіальних виборчих округів, про що складався протокол.

Перший примірник протоколу окружної виборчої комісії про підсумки голосування в межах територіального виборчого округу доставлявся до Центральної виборчої комісії головою окружної виборчої комісії та двома членами цієї виборчої комісії – представниками двох інших партій (блоків), які набрали найбільшу кількість голосів виборців у територіальному виборчому окрузі.

Центральна виборча комісія на засіданні, що тривало безперервно з 28 березня по 10 квітня 2006 року, приймала, розглядала та оголошувала протоколи окружних виборчих комісій про підсумки голосування в межах територіальних виборчих округів, у тому числі й з поміткою „Уточнений”.

На підставі протоколів окружних виборчих комісій та протоколу Центральної виборчої комісії

РОЗДІЛ 10. ГОЛОСУВАННЯ ТА ВСТАНОВЛЕННЯ РЕЗУЛЬТАТІВ ВИБОРІВ

про підсумки голосування у закордонному виборчому окрузі, Центральна виборча комісія 10 квітня 2006 року встановила результати виборів народних депутатів України, про що складено відповідний протокол.

Активність виборців

Чергові вибори народних депутатів України за чинним Законом стали виявом реального народовладдя, участю громадян у демократичному формуванні єдиного органу законодавчої влади в Україні – Верховної Ради України.

Виборчий процес з виборів народних депутатів України 2006 року вирізняє середній рівень активності виборців порівняно з іншими виборчими кампаніями. У день виборів 26 березня 2006 року в голосуванні взяли участь 67,58 відсотка громадян, внесених до списків виборців.

Незважаючи на негативні тенденції розвитку демографічної ситуації, яка складається в Україні, підвищення рівня міграційної активності населення, наявність актів виходу із громадянства України, слід відзначити, що активність виборців під час виборів народних депутатів України 2006 року є дещо вищою, ніж на виборах депутатів 2002 року, що становила 65,21 відсотка від загальної кількості виборців.

Динаміку зміни кількості виборців, внесених до списків виборців для голосування, та кількості виборців, які отримали виборчі бюлетені, під час виборів народних депутатів України 1998, 2002 та 2006 років у межах кожного регіону України наведено в таблиці:

Активність виборців у регіонах України під час голосування на виборах народних депутатів України 29 березня 1998 року, 31 березня 2002 року та 26 березня 2006 року

Назва регіону	Дата виборів	Кількість виборців, внесених до списків виборців на виборчих дільницях	Кількість виборців, які отримали виборчі бюлетені	Відсоток кількості виборців, які отримали виборчі бюлетені
1	2	3	4	5
Автономна Республіка Крим	26.03.2006	1 549 483	1 009 184	65,13
	31.03.2002	1 526 845	872 313	57,13
	29.03.1998	1 521 201	990 538	65,1
Вінницька область	26.03.2006	1 352 070	960 578	71,04
	31.03.2002	1 371 601	976 355	71,18
	29.03.1998	1 397 757	1 066 272	76,2
Волинська область	26.03.2006	799 028	602 801	75,44
	31.03.2002	774 554	585 400	75,57
	29.03.1998	775 490	611 328	78,8
Дніпропетровська область	26.03.2006	2 792 027	1 807 455	64,74
	31.03.2002	2 802 858	1 770 297	63,16
	29.03.1998	2 872 154	1 923 024	66,9
Донецька область	26.03.2006	3 632 677	2 514 538	69,22
	31.03.2002	3 670 983	2 372 075	64,61
	29.03.1998	3 741 610	2 489 422	66,5
Житомирська область	26.03.2006	1 050 468	718 759	68,42
	31.03.2002	1 061 511	761 585	71,74
	29.03.1998	1 090 855	853 907	78,2
Закарпатська область	26.03.2006	938 315	577 416	61,54
	31.03.2002	891 776	576 345	64,62
	29.03.1998	882 512	611 642	69,3

Вибори до Верховної Ради України 2006 року

Продовження таблиці

1	2	3	4	5
Запорізька область	26.03.2006	1 515 027	1 013 952	66,93
	31.03.2002	1 511 799	932 447	61,67
	29.03.1998	1 542 437	1 045 821	67,8
Івано-Франківська область	26.03.2006	1 073 147	798 200	74,38
	31.03.2002	1 043 626	729 404	69,89
	29.03.1998	1 040 113	833 610	80,1
Київська область	26.03.2006	1 460 046	997 021	68,29
	31.03.2002	1 418 057	912 978	64,38
	29.03.1998	1 425 568	1 034 882	72,5
Кіровоградська область	26.03.2006	822 965	544 886	66,21
	31.03.2002	863 814	584 625	67,67
	29.03.1998	886 004	673 527	76,0
Луганська область	26.03.2006	1 927 143	1 350 346	70,07
	31.03.2002	1 948 399	1 191 986	61,17
	29.03.1998	2 015 189	1 360 160	67,4
Львівська область	26.03.2006	1 996 906	1 515 100	75,87
	31.03.2002	2 001 344	1 356 548	67,78
	29.03.1998	1 998 875	1 597 090	79,8
Миколаївська область	26.03.2006	962 862	624 119	64,82
	31.03.2002	939 947	585 344	62,27
	29.03.1998	960 207	664 838	69,2
Одеська область	26.03.2006	1 837 608	1 111 803	60,50
	31.03.2002	1 818 211	1 068 986	58,79
	29.03.1998	1 858 282	1 249 492	67,2
Полтавська область	26.03.2006	1 245 255	868 199	69,72
	31.03.2002	1 273 596	889 901	69,87
	29.03.1998	1 316 693	1 008 935	76,6
Рівненська область	26.03.2006	863 305	648 796	75,15
	31.03.2002	851 779	653 130	76,67
	29.03.1998	838 657	673 967	80,3
Сумська область	26.03.2006	993 797	667 893	67,21
	31.03.2002	1 012 291	714 854	70,61
	29.03.1998	1 038 157	774 014	74,5
Тернопільська область	26.03.2006	870 042	673559	77,42
	31.03.2002	856 391	675 987	78,93
	29.03.1998	869 231	744 477	85,6
Харківська область	26.03.2006	2 281 306	1 481 976	64,96
	31.03.2002	2 281 274	139 4205	61,11
	29.03.1998	2 327 701	1 541 057	66,2

РОЗДІЛ 10. ГОЛОСУВАННЯ ТА ВСТАНОВЛЕННЯ РЕЗУЛЬТАТІВ ВИБОРІВ

Продовження таблиці

1	2	3	4	5
Херсонська область	26.03.2006	891 829	560 831	62,89
	31.03.2002	901 517	569 024	63,11
	29.03.1998	918 185	624 296	67,9
Хмельницька область	26.03.2006	1 088 575	787 672	72,36
	31.03.2002	1 098 133	808 466	73,62
	29.03.1998	1 124 256	903 267	80,3
Черкаська область	26.03.2006	1 094 960	725 931	66,30
	31.03.2002	1 113 381	753 682	67,69
	29.03.1998	1 128 994	839 705	74,3
Чернівецька область	26.03.2006	698 125	454 309	65,08
	31.03.2002	694 608	444 180	63,94
	29.03.1998	683 770	499 832	73,0
Чернігівська область	26.03.2006	947 820	645 089	68,06
	31.03.2002	988 172	704 630	71,30
	29.03.1998	1 021 233	797 079	78,0
м. Київ	26.03.2006	2 113 762	1 456 126	68,89
	31.03.2002	2 055 040	1 115 969	54,30
	29.03.1998	1 962 254	1 167 895	59,5
м. Севастополь	26.03.2006	308 199	209 731	68,05
	31.03.2002	297 064	174 259	58,66
	29.03.1998	302 707	154 372	50,9
Закордонний виборчий округ	26.03.2006	422 137	34 122	8,08
	31.03.2002	*	*	*
	29.03.1998	*	*	*
Усього	26.03.2006	37 528 884	25 360 392	67,58
	31.03.2002	37 068 571	24 174 975	65,21
	29.03.1998	37 540 092	26 734 449	71,21

* На виборах народних депутатів України у 1998 та 2002 роках закордонні виборчі дільниці входили до складу територіального виборчого округу міста Києва.

Результати виборів народних депутатів України

Уперше в історії держави відповідно до частини третьої статті 1 Закону вибори народних депутатів України 2006 року здійснювалися на засадах пропорційної системи з обранням депутатів у багатомандатному загальнодержавному виборчому окрузі за виборчими списками кандидатів у народні депутати України від політичних партій, виборчих блоків політичних партій.

Центральна виборча комісія відповідно до статті 96 Закону на підставі протоколів окружних виборчих комісій про підсумки голосування в межах відповідних територіальних виборчих округів, у тому числі з поміткою “Уточнений”, та протоколу Центральної виборчої комісії про підсумки голосування у закордонному виборчому окрузі встановила результати виборів народних депутатів України.

Загальна кількість голосів виборців, поданих за кандидатів у народні депутати України, включених до виборчих списків політичних партій, виборчих блоків політичних партій, що отримали три і більше відсотків голосів виборців, становить 19 714 576 (дев'ятнадцять мільйонів сімсот чотирнадцять тисяч п'ятсот сімдесят шість), або 78 відсотків загальної кількості виборців, які взяли участь

у голосуванні. Решту 40 партій (блоків) із 45 суб'єктів виборчого процесу підтримали 4 697 559 виборців, що становить 18,5 відсотків їх загальної кількості. Найбільш наближений до прохідного бар'єра „Блок Наталії Вітренко” Народна опозиція” – Прогресивної соціалістичної партії України та партії „Русько-Український Союз” (РУСЬ) отримав 743 704 голоси виборів (2,93 відсотка). Найменшу кількість голосів виборців отримала політична партія „Вперед, Україно!” – 6934 (0,02 відсотка) (додаток).

За результатами голосування відповідно до частини третьої статті 93 Закону право та участь у розподілі депутатських мандатів мали партії (блоки), що отримали три і більше відсотків голосів виборців, які взяли участь у голосуванні в багатомандатному загальнодержавному виборчому окрузі.

Переможцями виборів в багатомандатному загальнодержавному виборчому окрузі стали Партія регіонів; „Блок Юлії Тимошенко” – виборчий блок політичних партій „Всеукраїнське об'єднання „Батьківщина”, Українська соціал-демократична партія; Блок „НАША УКРАЇНА”: політична партія „Народний Союз Наша Україна”, Народний Рух України, Партія промисловців і підприємців України, Конгрес Українських Націоналістів, Українська республіканська партія „Собор”, Партія Християнсько-Демократичний Союз; Соціалістична партія України; Комуністична партія України.

Згідно з протоколом Центральної виборчої комісії про результати виборів народних депутатів України, що був підписаний членами Комісії 10 квітня 2006 року о 22 годині 28 хвилин (додаток), найбільшу кількість голосів виборців на виборах 2006 року набрала Партія регіонів – 8 148 745 (вісім мільйонів сто сорок вісім тисяч сімсот сорок п'ять), або 32,14 відсотка. Партія посіла перше місце у 10 регіонах України, зокрема в Автономній Республіці Крим, Дніпропетровській, Донецькій, Запорізькій, Луганській, Миколаївській, Одеській, Харківській, Херсонській областях, місті Севастополі; відповідно друге місце – в 4 регіонах (Житомирська, Кіровоградська, Полтавська, Чернігівська області), третє місце – в Закарпатській, Сумській, Хмельницькій, Чернігівській областях та місті Києві, четверте – в 5 регіонах (Вінницька, Волинська, Київська, Рівненська, Черкаська області), п'яте місце – у Львівській області, шосте – в Івано-Франківській та Тернопільській областях (таблиця 10.4).

Із 24 обласних центрів (крім міст Києва та Сімферополя) Партія регіонів посіла відповідно перше місце – у 9 (що становить 37,5 відсотка), друге – у 5, третє – у 7, четверте – у 2 обласних центрах.

Перше місце зазначений суб'єкт виборчого процесу посів у 197 районах із 490 (що становить 40,2 відсотка), у 103 із 176 міст обласного та республіканського в Автономній Республіці Крим значення (58,52 відсотка), у 108 із 279 міст районного значення (38,7 відсотка), у більшості селищних рад – 426 із 784 (54,33 відсотка), та у 2982 із 10 281 сільських рад (29 відсотків) (таблиця 10.5).

Найбільший відсоток голосів виборців Партія регіонів отримала в Луганській області – 74,33 – відносно кількості виборців, які взяли участь у голосуванні, та в Донецькій області – 73,63 відсотка. Найменшу кількість голосів виборців за кандидатів у народні депутати України, включених до виборчого списку цієї партії, подано в Тернопільській та Івано-Франківській областях – відповідно 13617 та 15517 (2,02 та 1,94 відсотка).

Зазначимо також, що Партія регіонів отримала найбільшу кількість голосів виборців у 94 із 225 територіальних виборчих округів. Зокрема, у 8 округах із 8, утворених в Автономній Республіці Крим, у 12 округах із 12 – у Дніпропетровській області, у 17 із 17 – у Донецькій, у 2 із 10 – у Житомирській, в 1 із 5 – у Закарпатській, у 8 із 8 – у Запорізькій, в 1 із 7 – у Кіровоградській, у 10 із 10 – у Луганській, у 6 із 6 – у Миколаївській, у 10 із 10 – в Одеській, в 1 із 9 – у Полтавській, в 1 із 7 – у Сумській, в 11 із 11 – у Харківській, у 5 із 5 – у Херсонській області та в 1 окрузі із 1 – у м. Севастополі (таблиця 10.6).

Таким чином, за кандидатів у народні депутати України, включених до виборчого списку Партії регіонів, подано 32,14 відсотків голосів виборців відносно кількості виборців, які взяли участь у голосуванні. За результатами виборів партія отримала 186 депутатських мандатів.

„Блок Юлії Тимошенко” – виборчий блок політичних партій „Всеукраїнське об'єднання „Батьківщина”, Українська соціал-демократична партія у багатомандатному загальнодержавному виборчому окрузі отримав на свою підтримку 5 652 876 (п'ять мільйонів шістсот п'ятдесят дві тисячі вісімсот сімдесят шість) голосів виборців, що на 2 485 869 голосів менше, ніж лідер виборчих перегонів (додаток).

На парламентських виборах 2006 року „Блок Юлії Тимошенко” переміг у 14 регіонах (Вінницька, Волинська, Житомирська, Київська, Кіровоградська, Полтавська, Рівненська, Сумська, Тернопільська, Хмельницька, Черкаська, Чернівецька, Чернігівська області та м. Київ). Друге місце блок посів у 9 регіонах (Дніпропетровська, Закарпатська, Запорізька, Івано-Франківська, Львівська, Миколаївська, Одеська, Харківська, Херсонська області), третє – в Автономній Республіці Крим, четверте – в Луганській області та м. Севастополі, п'яте – в Донецькій області (див. табл. 10.4).

РОЗДІЛ 10. ГОЛОСУВАННЯ ТА ВСТАНОВЛЕННЯ РЕЗУЛЬТАТІВ ВИБОРІВ

Найбільший відсоток голосів виборців подано за кандидатів у народні депутати України, включених до виборчого списку „Блоку Юлії Тимошенко”, у Київській (44,54 відсотка), Волинській (43,93 відсотка) областях та в м. Києві (39,22 відсотка). Відповідно найменше голосів виборців за цей виборчий блок подано у Луганській (3,71 відсотка) та Донецькій (2,47 відсотка) областях.

Отже, у багатомандатному загальнодержавному виборчому окрузі за „Блок Юлії Тимошенко” подано 22,29 відсотка голосів виборців, що дало можливість отримати 129 депутатських мандатів.

Варто зазначити, що „Блок Юлії Тимошенко” мав найвищий рейтинг серед сільських районів – у 209 з 490 районів (42,65 відсотка) виборці віддали за нього свої голоси, серед міст районного значення – у 133 із 279, (47,67 відсотка) та серед сільських рад – у 3902 з 10 281 (37,95 відсотка) (таблиця 10.5).

Серед переможців виборів „Блок Юлії Тимошенко” посів перше місце і за кількістю територіальних виборчих округів, у яких він отримав найбільшу кількість голосів виборців – у 101 окрузі із 225, зокрема у Вінницькій області – у 10 територіальних виборчих округах з 11, Волинській – у 7 із 7, Житомирській – у 6 із 10, Закарпатській – в 1 із 5, Івано-Франківській – у 2 із 7, Київській – у 9 із 9, Кіровоградській – у 6 із 7, Львівській – у 3 із 14, Полтавській – у 8 із 9, Рівненській – у 7 із 7, Сумській – у 5 із 7, Тернопільській – у 3 із 8, Хмельницькій – у 10 із 10, Черкаській – 8 із 8, Чернівецькій – у 2 із 4, Чернігівській області – у 7 із 7, місті Києві – у 7 із 7 територіальних виборчих округів (таблиця 10.6).

Виборчий блок „НАША УКРАЇНА”: політична партія „Народний Союз Наша Україна”, Народний Рух України, Партія промисловців і підприємців України, Конгрес Українських Націоналістів, Українська республіканська партія „Собор”, Партія Християнсько-Демократичний Союз отримав 3 539 140 (три мільйони п'ятсот тридцять дев'ять тисяч сто сорок) голосів виборців, що становить 13,95 відсотка загальної кількості голосів виборців (додаток).

У межах регіонів України зазначений виборчий блок посів перше місце у Закарпатській, Івано-Франківській, Львівській областях, друге – у 10 регіонах (Автономна Республіка Крим, Вінницька, Волинська, Київська, Рівненська, Сумська, Тернопільська, Хмельницька, Чернівецька області, м. Київ), третє – у 7 регіонах (Житомирська, Миколаївська, Одеська, Полтавська, Харківська, Херсонська, Черкаська області), четверте – у Дніпропетровській, Кіровоградській, Чернігівській областях, п'яте – в Запорізькій, Луганській областях, м. Севастополі та шосте місце – у Донецькій області (таблиця 10.4).

Найбільший відсоток голосів виборців, поданих за кандидатів у народні депутати України, включених до виборчого списку, блок отримав у Івано-Франківській області – 45,06 відсотка (359 621 голос) та закордонному виборчому окрузі – 39,97 відсотка (13 637 голосів). Найменший відсоток голосів виборців, поданих за кандидатів у народні депутати України від цього блоку, зафіксовано в Луганській та Донецькій областях – відповідно – 2,04 відсотка (27 669 голосів) та 1,41 відсотка (35 456 голосів).

Блок „НАША УКРАЇНА” за рейтингом політичних партій, виборчих блоків політичних партій, які отримали три і більше відсотків голосів виборців у територіальних виборчих округах, переміг у 31 територіальному виборчому окрузі, зокрема: Вінницька область – в 1 із 11 округів, Житомирська – у 2 із 10, Закарпатська – у 3 із 5, Івано-Франківська – у 5 із 7, Львівська – в 11 із 14, Сумська – в 1 із 7, Тернопільська – у 5 із 8, Чернівецька область – у 2 із 4 округів та в закордонному виборчому окрузі (таблиця 10.6).

Щодо рейтингу Блоку „НАША УКРАЇНА” в межах адміністративно-територіальних одиниць України, то необхідно зазначити, що перше місце серед 24 міст – обласних центрів блок посів лише у місті Львові, а також у 73 районах із 490, у 5 містах обласного значення із 176, у 35 містах районного значення із 279, у 92 селищних радах із 784 та у 2438 сільських радах із 10 281 (таблиця 10.5).

Таким чином, за результатами виборів народних депутатів України Блок „НАША УКРАЇНА” отримав 81 депутатський мандат та посів третє місце серед політичних партій, виборчих блоків політичних партій, що отримали три і більше відсотків голосів виборців у багатомандатному загальнодержавному виборчому окрузі.

Соціалістична партія України отримала на свою підтримку 1 444 224 (один мільйон чотириста сорок чотири тисячі двісті двадцять чотири) голоси виборців, що становить 5,69 відсотка кількості виборців, які взяли участь у голосуванні (додаток).

Партія посіла друге за рейтингом місце у Черкаській області, третє – в 5 областях (Вінницька, Донецька, Київська, Кіровоградська, Чернігівська), четверте – в 9 регіонах (Житомирська, Закарпатська, Одеська, Полтавська, Сумська, Тернопільська, Хмельницька, Чернігівська області та місто Київ), п'яте місце – у Волинській, Дніпропетровській, Івано-Франківській, Рівненській, Херсонській областях, шосте місце – в Миколаївській області, сьоме – в Запорізькій, Луганській, Львівській, Харківській областях (таблиця 10.4).

Найбільший відсоток голосів виборців Соціалістична партія України отримала у Вінницькій та Черкаській областях (відповідно 14,69 відсотка та 13,39 відсотка). Найменшу кількість голосів виборців партія отримала у Луганській області – 15 848 (1,17 відсотка) та м. Севастополі – 1716 (0,81 відсотка). Зазначимо, що серед 24 міст – обласних центрів (крім м. Києва та Сімферополя) Соціалістична партія України посіла третє місце тільки в місті Чернігові, четверте – у 10, п'яте – у 2 обласних центрах.

Серед 490 районів (сільських) перше місце партія посіла в 11, друге – в 94, третє – в 109, четверте – у 89, п'яте – в 75 районах.

Серед 176 міст обласного та республіканського в Автономній Республіці Крим значення Соціалістична партія України у двох містах отримала друге місце, у 10 – третє, у 38 – четверте та у 24 – п'яте місце.

Із 279 міст районного значення партія посіла перше місце тільки в одному місті, друге – у 10, третє – у 39, четверте – у 79 та п'яте – у 30 містах. У шести селищних радах із 784 за партію віддано найбільшу кількість голосів, друге місце партія посіла в 65, третє – в 107, четверте – в 153 та п'яте – в 119 селищних радах.

Із 10281 сільської ради у 793 (7,71 відсотка) найбільшу кількість голосів виборці віддали Соціалістичній партії України, друге місце партія посіла у 1904, третє – у 1953, четверте – 1622 та п'яте – у 1384 сільських радах (таблиця 10.5).

Таким чином, Соціалістична партія України посіла четверте місце у рейтингу партій (блоків) – переможців виборчого процесу і отримала 33 депутатські мандати.

На п'ятому місці серед переможців виборчих перегонів – Комуністична партія України, за кандидатів у народні депутати України, включених до виборчого списку якої, подав свої голоси 929 591 виборець, що становить 3,66 відсотка кількості виборців, які взяли участь у голосуванні.

У жодному з 27 регіонів України Комуністична партія України не отримала на виборах першого та другого місць. Третє місце за рейтингом вона посіла у Дніпропетровській, Луганській областях та м. Севастополі, четверте місце – в Донецькій, Запорізькій, Миколаївській, Харківській, Херсонській областях, п'яте – в Автономній Республіці Крим, Вінницькій, Кіровоградській, Полтавській, Сумській, Черкаській, Чернігівській областях (таблиця 10.4).

Найбільшу кількість голосів виборців партія отримала у Херсонській області – 37 900 (6,76 відсотка), у Кіровоградській області – 33 156 (6,08 відсотка), у Дніпропетровській області – 102 222 голоси (5,65 відсотка). Найменшу кількість голосів виборців партія отримала в Івано-Франківській та Тернопільській областях – відповідно 4703 (0,58 відсотка) та 3005 (0,44 відсотка).

У межах адміністративно-територіальних одиниць України Комуністична партія України лідирує у 26 сільських радах, що становить 0,25 відсотка загальної кількості сільських рад (таблиця 10.5).

За результатами виборів народних депутатів України Комуністична партія України отримала 21 депутатський мандат.

Зазначимо, що відповідно до частини сьомої, пункту 2 частини одинадцятої статті 26 Закону кількість голосів виборців, необхідних для отримання одного депутатського мандата (виборча квота), становить 43 810 (сорок три тисячі вісімсот десять).

Відомості про розподіл депутатських мандатів серед політичних партій, виборчих блоків політичних партій, які перемогли на виборах у багатомандатному загальнодержавному виборчому окрузі, подано в додатку.

Детальний аналіз підтримки виборцями політичних партій, виборчих блоків політичних партій у межах адміністративно-територіальних одиниць України міститься в таблиці 10.3.

Результатом виборів згідно з частиною десятою статті 96 Закону є визнання в порядку черговості у виборчих списках партій (блоків) осіб, обраних депутатами від партій (блоків), відповідно до кількості депутатських мандатів, отриманих виборчими списками партій (блоків).

Центральна виборча комісія 27 квітня 2006 року в газетах “Голос України” та “Урядовий кур'єр” офіційно оприлюднила результати виборів, опублікувавши список 450 обраних народних депутатів України.

Після оприлюднення результатів виборів п'ять обраних народних депутатів України відмовилися від депутатських мандатів у зв'язку з отриманням ними іншого представницького мандата в органах місцевого самоврядування.

Шість осіб, обраних народними депутатами України, скористалися своїм правом відповідно до частини другої статті 99 Закону і звернулися до Центральної виборчої комісії із заявою про наявність у них поважних причин, які перешкоджають їм виконати вимоги частини першої статті 79 Закону щодо подання для їх реєстрації народними депутатами України документа про звільнення з роботи

РОЗДІЛ 10. ГОЛОСУВАННЯ ТА ВСТАНОВЛЕННЯ РЕЗУЛЬТАТІВ ВИБОРІВ

(посади), не сумісної з депутатським мандатом, та (або) копії зареєстрованої заяви про припинення дії іншого представницького мандата, поданої до відповідної ради.

Своїми рішеннями Центральна виборча комісія визнала наведені причини поважними і встановила інший строк подання необхідних документів. На час відкриття першої сесії Верховної Ради України п'ятого скликання 24 травня 2006 року було зареєстровано 448 народних депутатів України. Центральна виборча комісія своєю постановою від 9 червня 2006 року № 1253 зареєструвала Царьова О. А. народним депутатом України від Партії регіонів, включеного до виборчого списку під № 35. Таким чином, від Партії регіонів зареєстровано 186 (41,43 відсотка) народних депутатів України, "Блоку Юлії Тимошенко" – 129 (28,73 відсотка), Блоку "НАША УКРАЇНА" – 80 (17,82 відсотка), Соціалістичної партії України – 33 (7,35 відсотка), Комуністичної партії України – 21 (4,68 відсотка) (таблиця 10.7). Щодо партійності народних депутатів України варто зазначити, що найбільша кількість народних обранців – 160 осіб – є членами Партії регіонів (35,63 відсотка), 94 особи – безпартійні (20,94 відсотка), 71 (15,81 відсотка) – члени партії Всеукраїнське об'єднання „Батьківщина”, 40 (8,91 відсотка) – члени Політичної партії „Народний Союз Наша Україна”, 29 (6,46 відсотка) – члени Соціалістичної партії України, 21 (4,68 відсотка) – член Комуністичної партії України, 10 (2,23 відсотка) – члени Народного Руху України, 8 (1,78 відсотка) – члени Української соціал-демократичної партії, 7 (1,56 відсотка) – члени Партії промисловців і підприємців України, по три члени Української республіканської партії „Собор”, Конгресу Українських Націоналістів та Партії Християнсько-Демократичний Союз (таблиця 10.7).

Таким чином, одинадцять політичних партій мають своїх представників у Верховній Раді України п'ятого скликання. Серед обраних у багатомандатному загальнодержавному виборчому окрузі 211 народних депутатів України (46,99 відсотка) є депутатами попередніх скликань (таблиця 10.7).

Серед народних депутатів України п'ятого скликання налічується 410 чоловіків (91,31 відсотка) та 39 жінок (8,69 відсотка). Для порівняння зазначимо, що у Верховній Раді України четвертого скликання було 427 осіб (94,89 відсотка) чоловічої та 23 (5,11 відсотка) – жіночої статі.

У віковій категорії від 41 до 50 років серед народних депутатів налічується 146 осіб, така ж кількість осіб у віці від 51 до 60 років.

У віці від 21 до 30 років серед народних депутатів України налічується 20 осіб.

443 народних депутати України (98,66 відсотка) мають вищу освіту, 61 (13,59 відсотка) – вчене звання та 143 (31,85 відсотка) – науковий ступінь.

У Верховній Раді України п'ятого скликання найбільше народних депутатів, що мають професію за освітою інженер – 119 (26,5 відсотка), на другому місці – юристи – 85 (18,93 відсотка) та третьому – економісти, бухгалтери, аудитори – 80 (17,82 відсотка).

Новий склад Верховної Ради України представлено в таблиці 10.8.

Таблиця 10.1

Підсумки голосування в багатомандатному загальнодержавному виборчому окрузі в межах регіонів України

Назва регіону	Кількість виборців, які отримали бюлетені	Кількість виборців, що отримали бюлетені на підставі відкритих повір-ченч	Кількість виборців, що отримали бюлетені за місцем перебування	Кількість вибор-ців, що отримали бюлетені для голосування	Кількість виборців, внесених до списків виборців для голосування	Кількість виборців, внесених до списків виборців на загальна кількість до списків виборців на виборчих дільницях	Кількість зареєстрованих виборців на виборчих дільницях	Кількість виборців, внесених до списку виборців, внесених до виборчих дільниць	Кількість невикористаних виборчих бюлетенів, поташе-ристаних виборчих дільничними комісіями	Кількість виборчих бюлетенів, виатов-лених дільничними комісіями	Кількість виборчих бюлетенів, одержа-них дільничними комісіями	Кількість невикористаних виборчих бюлетенів, одержа-них дільничними комісіями	Кількість виборчих бюлетенів, одержа-них округними виборчими комісіями	Кількість виборчих бюлетенів, одержа-них округними виборчими комісіями
Автономна Республіка Крим	1009184	1310	29995	979187	1468	38887	1549483	427	569002	0	1578621	1638	1580274	1580274
Вінницька область	960578	700	45485	915092	794	53954	1352070	232	433518	0	1394334	474	1394811	1394811
Волинська область	602801	330	28205	574593	348	30662	799028	21	224032	0	826852	483	827346	827346
Дніпропетровська область	1807455	675	58563	1748898	827	73122	2792027	132	1037256	0	2845297	4432	2849718	2849718
Донецька область	2514538	1372	98712	2415811	1728	118358	3632677	2098	1240120	724	3756497	4354	3761069	3761069
Житомирська область	718759	267	31925	686834	878	37332	1050468	1714	365109	0	1085601	624	1086213	1086213
Закарпатська область	577416	301	14874	562542	319	18034	938315	214	381766	0	959354	2784	962151	962151
Запорізька область	1013952	402	28949	985001	445	34090	1515027	9298	536699	0	1559958	2601	1562539	1562539
Івано-Франківська область	798200	362	35200	763000	423	39727	1073147	3117	311485	0	1112803	0	1112820	1112820
Київська область	997021	747	35779	961242	843	43040	1460046	379	499409	0	1496819	0	1496805	1496805
Кіровоградська область	544886	175	26284	518606	196	31989	822965	82	286746	0	831718	1686	833416	833416
Луганська область	1350346	512	58796	1291547	624	71649	1927143	2695	611797	0	1965017	2114	1967190	1967190
Львівська область	1515100	1817	65682	1449414	2018	74269	1996906	358	529368	0	2044833	930	2045841	2045841
Миколаївська область	624119	215	18474	605645	272	21670	962862	225	353525	0	977885	6054	983946	983946
Одеська область	1111803	630	28582	1083220	735	37857	1837608	854	759170	1655	1870178	8084	1878267	1878267
Полтавська область	868199	837	55395	812804	870	63590	1245255	114	406712	0	1275028	231	1275303	1275303
Рівненська область	648796	322	27454	621342	401	30791	863305	64	244747	0	893607	0	893575	893575
Сумська область	667893	332	38932	628961	530	45411	993797	185	350855	0	1018937	5369	1024320	1024320
Тернопільська область	673559	509	41212	632347	711	45601	870042	139	222043	0	895733	2660	898398	898398
Харківська область	1481976	654	53794	1428181	765	67599	2281306	520	852707	0	2335233	8913	2344215	2344215
Херсонська область	560831	204	14179	546652	229	16582	891829	359	346864	0	908055	3747	911814	911814
Хмельницька область	787672	424	42866	744806	566	50336	1088575	222	331693	0	1119589	840	1120431	1120431
Черкаська область	725931	348	36196	689735	493	43526	1094960	440	406218	0	1132618	5	1132633	1132633
Чернівецька область	454309	134	16810	437470	158	20838	698125	1887	263023	0	719227	453	719688	719688
Чернігівська область	645089	318	40106	604987	375	48846	947820	140	326882	0	972109	1095	973227	973227
м. Київ	1456126	2046	16519	1439567	2378	19838	2113762	850	706283	13	2163283	984	2164374	2164374
м. Севастополь	209731	120	3828	205902	128	5013	308199	85	105441	776	314486	966	315465	315465

РОЗДІЛ 10. ГОЛОСУВАННЯ ТА ВСТАНОВЛЕННЯ РЕЗУЛЬТАТІВ ВИБОРІВ

Продовження таблиці 10.1

Назва регіону	Загальна кількість невикористаних бюлетнів в межах регіону	Кількість невикористаних бюлетнів в межах регіону	Кількість бюлетнів, які отримали відкриті комісії	Кількість бюлетнів, які отримали відкриті комісії	Кількість бюлетнів, які не підтримали кандидата у депутата (бюлетні)	Кількість бюлетнів, визнаних недійсними	Загальна кількість бюлетнів, які взяли участь у голосуванні в межах регіону	Кількість бюлетнів, бюлетнів, що не підлягають врахуванню, виявлених на виборчих ділянках	Кількість бюлетнів, які взяли участь у голосуванні за місцем перебування	Кількість бюлетнів, які взяли участь у голосуванні
Автономна Республіка Крим	27981	26298	1683	2268	15622	24142	1008757	16	29725	970159
Вінницька область	24607	24268	339	1693	17375	19538	960447	91	45468	913907
Волинська область	14540	13092	1448	1410	8927	10312	602641	1	28144	572976
Дніпропетровська область	50581	48014	2567	4148	40379	34053	1806538	23	58349	1743946
Донецька область	66730	65125	1604	4737	24626	32689	2513535	410	98499	2407592
Житомирська область	19565	19289	276	935	13689	14823	718595	0	31855	683365
Закарпатська область	17847	17651	196	743	18259	26957	577285	150	14207	545749
Запорізька область	28320	27936	384	1634	20758	17419	1013516	0	28645	970155
Івано-Франківська область	19849	19287	562	1450	8226	12414	798084	1	35161	762314
Київська область	26926	25022	1904	1812	20375	21486	996726	16	35680	959032
Кіровоградська область	14637	13695	942	1063	12350	11585	544820	2	26232	517128
Луганська область	34585	34188	397	2899	11901	18208	1349915	188	58134	1274598
Львівська область	35467	34376	1091	3710	15753	25544	1514573	42	65143	1440660
Миколаївська область	17370	16947	423	1161	12152	11627	623962	51	18382	600959
Одеська область	34023	32983	1040	1965	23052	31834	1111582	39	28531	1080798
Полтавська область	23039	21592	1447	1541	22411	15956	867893	52	55136	810244
Рівненська область	15578	15147	431	1562	11636	12784	648755	0	27302	618142
Сумська область	18254	18042	212	1324	15850	11910	667651	19	38632	624953
Тернопільська область	16013	15756	257	1317	7170	9962	673518	20	40804	621553
Харківська область	41763	37494	4269	3087	26721	28773	1481238	39	53349	1413587
Херсонська область	16489	16270	219	957	12163	11214	560633	0	14091	541005
Хмельницька область	19985	19089	896	1625	13233	19210	787605	0	42292	734778
Черкаська область	20384	18838	1546	1176	13629	12611	725783	4	36049	686343
Чернівецька область	13185	12815	370	664	8314	13715	454231	599	16810	437421
Чернігівська область	17481	16290	1191	1199	15651	15351	644950	11	39968	602463
м. Київ	36173	31320	4853	5117	35596	22789	1455357	55	16403	1427769
м. Севастополь	5255	5135	120	634	3212	3391	209675	4	3828	205847

Вибори до Верховної Ради України 2006 року

№ у бюлетені	Назва політичної партії (блоку)	Кількість голосів виборців, поданих за кандидатів у народні депутати України, включених до виборчого списку кожної політичної партії, виборчого блоку політичних партій					
		Автономна Республіка Крим		Вінницька область		Волинська область	
		абс.	відсоток	абс.	відсоток	абс.	відсоток
1	Всеукраїнська партія Народної Довіри	707	0,07	1204	0,12	837	0,13
2	Український Народний Блок Костенка і Плюща	2593	0,25	12744	1,32	37790	6,27
3	Українська Національна Асамблея	343	0,03	722	0,07	625	0,10
4	Політична партія „Партія екологічного порятунку „ЕКО+25%”	1029	0,10	1322	0,13	7006	1,16
5	Українська партія „Зелена планета”	3329	0,33	3631	0,37	2671	0,44
6	Блок НДП	4685	0,46	13097	1,36	4868	0,80
7	Політична партія України „Партія політики ПУТІНА”	3002	0,29	886	0,09	544	0,09
8	Комуністична партія України	45800	4,54	32998	3,43	13486	2,23
9	Партія „Віче”	13407	1,32	14176	1,47	6114	1,01
10	Блок „НАША УКРАЇНА”	76956	7,62	192145	20,00	124766	20,70
11	Українська Консервативна партія	485	0,04	1123	0,11	666	0,11
12	Народний Рух України за єдність	5789	0,57	1681	0,17	1000	0,16
13	Українська партія честі, боротьби з корупцією та організованою злочинністю	753	0,07	1562	0,16	913	0,15
14	Блок ЮРІЯ КАРМАЗІНА	2681	0,26	11681	1,21	4911	0,81
15	Всеукраїнська партія „Нова Сила”	403	0,03	624	0,06	278	0,04
16	Партія „Відродження”	6308	0,62	12809	1,33	4387	0,72
17	Виборчий блок політичних партій „ЗА СОЮЗ”	16166	1,60	1265	0,13	483	0,08
18	Партія регіонів	585209	58,01	78295	8,15	27090	4,49
19	Селянська партія України	2892	0,28	2540	0,26	2476	0,41
20	„Громадянський блок ПОРА-ПРП”	3136	0,31	16483	1,71	12900	2,14
21	Партія патріотичних сил України	690	0,06	779	0,08	1426	0,23
22	„Виборчий блок „Євген Марчук – „Єдність”	356	0,03	1409	0,14	451	0,07
23	Партія національно-економічного розвитку України	1487	0,14	1970	0,20	1087	0,18
24	„Виборчий блок „Держава – Трудовий Союз”	2895	0,28	990	0,10	355	0,05
25	„Блок Безпартійних „Сонце”	410	0,04	549	0,05	281	0,04
26	Всеукраїнське об'єднання „Свобода”	532	0,05	1374	0,14	3347	0,55
27	Соціалістична партія України	11926	1,18	141162	14,69	24420	4,05
28	Соціально-Християнська Партія	572	0,05	1122	0,11	472	0,07
29	Ліберальна партія України	239	0,02	430	0,04	216	0,03
30	Політична партія „Європейська столиця”	402	0,03	203	0,02	154	0,02
31	Партія Соціального Захисту	247	0,02	2074	0,21	213	0,03
32	Блок Наталії Вітренко „Народна опозиція”	62358	6,18	10787	1,12	2561	0,42
33	Політична партія „Третя сила”	767	0,07	829	0,08	843	0,13
34	Партія Зелених України	8594	0,85	3525	0,36	1928	0,31
35	„Блок Лазаренка”	1788	0,17	1237	0,12	759	0,12
36	„Блок Юлії Тимошенко”	66067	6,54	319413	33,25	264778	43,93
37	Виборчий блок „Влада народу”	428	0,04	1209	0,12	492	0,08
38	Блок „Патріоти України”	523	0,05	497	0,05	236	0,03
39	„Народний блок Литвина”	14012	1,38	22085	2,29	19922	3,30
40	„Блок Бориса Олійника та Михайла Сироти”	641	0,06	591	0,06	303	0,05
41	Політична партія „Вперед, Україно!”	378	0,03	354	0,03	158	0,02
42	Соціально-екологічна партія „Союз. Чорнобиль. Україна.”	602	0,05	684	0,07	359	0,05
43	Партія Пенсіонерів України	1517	0,15	1110	0,11	1069	0,17
44	„Опозиційний блок НЕ ТАК!”	15005	1,48	7667	0,79	3500	0,58
45	Політична партія „Трудова Україна”	875	0,08	473	0,04	259	0,04

РОЗДІЛ 10. ГОЛОСУВАННЯ ТА ВСТАНОВЛЕННЯ РЕЗУЛЬТАТІВ ВИБОРІВ

Продовження таблиці 10.1

Кількість голосів виборців, поданих за кандидатів у народні депутати України, включених до виборчого списку кожної політичної партії, виборчого блоку політичних партій											
Дніпропетровська область		Донецька область		Житомирська область		Закарпатська область		Запорізька область		Івано-Франківська область	
абс.	відсоток	абс.	відсоток	абс.	відсоток	абс.	відсоток	абс.	відсоток	абс.	відсоток
1651	0,09	1362	0,05	991	0,13	1709	0,29	1094	0,10	2809	0,35
7794	0,43	6142	0,24	12565	1,74	7884	1,36	3382	0,33	43433	5,44
910	0,05	580	0,02	518	0,07	1135	0,19	346	0,03	838	0,10
11521	0,63	6457	0,25	5864	0,81	2316	0,40	6780	0,66	4800	0,60
8777	0,48	3556	0,14	3912	0,54	2869	0,49	4592	0,45	2358	0,29
8052	0,44	2320	0,09	8098	1,12	3453	0,59	4546	0,44	3979	0,49
2911	0,16	2411	0,09	1101	0,15	1147	0,19	1466	0,14	327	0,04
102222	5,65	79062	3,14	38501	5,35	7327	1,26	54166	5,34	4703	0,58
52163	2,88	24884	0,99	11521	1,60	10903	1,88	29621	2,92	5856	0,73
95667	5,29	35456	1,41	126001	17,53	148901	25,79	53971	5,32	359621	45,06
1514	0,08	787	0,03	997	0,13	1341	0,23	726	0,07	721	0,09
1240	0,06	2130	0,08	1353	0,18	1441	0,24	970	0,09	1077	0,13
2414	0,13	1175	0,04	1057	0,14	1312	0,22	930	0,09	615	0,07
8074	0,44	4590	0,18	3119	0,43	2454	0,42	4183	0,41	3314	0,41
755	0,04	590	0,02	416	0,05	898	0,15	425	0,04	366	0,04
18400	1,01	6168	0,24	5952	0,82	16373	2,83	5799	0,57	6499	0,81
1989	0,11	1891	0,07	960	0,13	1520	0,26	2023	0,19	243	0,03
812661	44,98	1850729	73,63	129225	17,98	107664	18,65	519291	51,23	15517	1,94
6522	0,36	5439	0,21	2599	0,36	5109	0,88	3137	0,30	3246	0,40
12702	0,70	4906	0,19	6891	0,95	15610	2,70	11862	1,17	26459	3,31
2443	0,13	837	0,03	444	0,06	1002	0,17	574	0,05	313	0,03
704	0,03	882	0,03	385	0,05	911	0,15	713	0,07	245	0,03
3742	0,20	10820	0,43	2803	0,39	1955	0,33	2553	0,25	874	0,10
2415	0,13	8947	0,35	955	0,13	930	0,16	975	0,09	326	0,04
812	0,04	527	0,02	382	0,05	518	0,08	367	0,03	281	0,03
1853	0,10	835	0,03	942	0,13	1027	0,17	609	0,06	10266	1,28
68714	3,80	94256	3,74	64103	8,92	21030	3,64	29565	2,91	18212	2,28
2224	0,12	1423	0,05	524	0,07	1054	0,18	567	0,05	274	0,03
529	0,02	452	0,01	386	0,05	551	0,09	150	0,01	125	0,01
189	0,01	159	0,00	226	0,03	300	0,05	167	0,01	58	0,00
1201	0,06	780	0,03	287	0,03	503	0,08	497	0,04	103	0,01
56462	3,12	170992	6,80	8209	1,14	3603	0,62	66343	6,54	1775	0,22
1624	0,08	1352	0,05	460	0,06	1464	0,25	606	0,05	342	0,04
14257	0,78	8483	0,33	5470	0,76	4055	0,70	6049	0,59	1891	0,23
54380	3,01	718	0,02	805	0,11	899	0,15	735	0,07	787	0,09
271674	15,03	62138	2,47	179207	24,93	117148	20,29	110934	10,94	242551	30,39
2170	0,12	981	0,03	801	0,11	708	0,12	1019	0,10	480	0,06
631	0,03	650	0,02	539	0,07	538	0,09	426	0,04	284	0,03
52331	2,89	8886	0,35	50904	7,08	20196	3,49	20843	2,05	8321	1,04
1487	0,08	754	0,02	573	0,07	1240	0,21	819	0,08	320	0,04
498	0,02	244	0,00	211	0,02	280	0,04	415	0,04	130	0,01
2513	0,13	1271	0,05	659	0,09	582	0,10	472	0,04	245	0,03
7710	0,42	2236	0,08	989	0,13	1733	0,30	3154	0,31	549	0,06
21249	1,17	31196	1,24	7667	1,06	7233	1,25	16376	1,61	1615	0,20
2264	0,12	4503	0,17	511	0,07	1242	0,21	1065	0,10	296	0,03

Вибори до Верховної Ради України 2006 року

№ у бюлетені	Назва політичної партії (блоку)	Кількість голосів виборців, поданих за кандидатів у народні депутати України, включених до виборчого списку кожної політичної партії, виборчого блоку політичних партій					
		Київська область		Кіровоградська область		Луганська область	
		абс.	відсоток	абс.	відсоток	абс.	відсоток
1	Всеукраїнська партія Народної Довіри	951	0,09	595	0,10	826	0,06
2	Український Народний Блок Костенка і Плюща	24460	2,45	5297	0,97	2325	0,17
3	Українська Національна Асамблея	585	0,05	284	0,05	1396	0,10
4	Політична партія „Партія екологічного порядку „ЕКО+25%”	1660	0,16	1213	0,22	7540	0,55
5	Українська партія „Зелена планета”	5669	0,56	2340	0,42	1878	0,13
6	Блок НДП	3729	0,37	12193	2,23	4315	0,31
7	Політична партія України „Партія політики ПУТИНА”	1063	0,10	643	0,11	1115	0,08
8	Комуністична партія України	22668	2,27	33156	6,08	59887	4,43
9	Партія „Віче”	19222	1,92	8453	1,55	10949	0,81
10	Блок „НАША УКРАЇНА”	115942	11,63	47521	8,72	27669	2,04
11	Українська Консервативна партія	1477	0,14	435	0,07	509	0,03
12	Народний Рух України за єдність	1093	0,10	1175	0,21	588	0,04
13	Українська партія честі, боротьби з корупцією та організованою злочинністю	1227	0,12	700	0,12	750	0,05
14	Блок ЮРІЯ КАРМАЗІНА	8848	0,88	4526	0,83	3199	0,23
15	Всеукраїнська партія „Нова Сила”	620	0,06	506	0,09	391	0,02
16	Партія „Відродження”	3753	0,37	7879	1,44	7658	0,56
17	Виборчий блок політичних партій „ЗА СОЮЗ”	1016	0,10	762	0,13	1144	0,08
18	Партія регіонів	98444	9,87	109521	20,10	1003435	74,33
19	Селянська партія України	3582	0,35	3120	0,57	1928	0,14
20	„Громадянський блок ПОРА-ПРП”	18577	1,86	5650	1,03	3222	0,23
21	Партія патріотичних сил України	1503	0,15	486	0,08	538	0,03
22	„Виборчий блок „Євген Марчук – „Єдність”	1018	0,10	492	0,09	377	0,02
23	Партія національно-економічного розвитку України	1530	0,15	1813	0,33	1983	0,14
24	„Виборчий блок „Держава – Трудовий Союз”	787	0,07	655	0,12	1455	0,10
25	„Блок Безпартійних „Сонце”	478	0,04	561	0,10	227	0,01
26	Всеукраїнське об'єднання „Свобода”	1904	0,19	728	0,13	420	0,03
27	Соціалістична партія України	101406	10,17	52996	9,72	15848	1,17
28	Соціально-Християнська Партія	1458	0,14	493	0,09	431	0,03
29	Ліберальна партія України	334	0,03	4262	0,78	274	0,02
30	Політична партія „Європейська столиця”	465	0,04	118	0,02	120	0,00
31	Партія Соціального Захисту	442	0,04	342	0,06	242	0,01
32	Блок Наталії Вітренко „Народна опозиція”	8205	0,82	6685	1,22	70400	5,21
33	Політична партія „Третя сила”	4668	0,46	1560	0,28	286	0,02
34	Партія Зелених України	7444	0,74	3112	0,57	2826	0,20
35	„Блок Лазаренка”	1368	0,13	868	0,15	362	0,02
36	„Блок Юлії Тимошенко”	443966	44,54	164178	30,13	50109	3,71
37	Виборчий блок „Влада народу”	1499	0,15	790	0,14	353	0,02
38	Блок „Патріоти України”	792	0,07	357	0,06	259	0,01
39	„Народний блок Литвина”	28049	2,81	27757	5,09	9891	0,73
40	„Блок Бориса Олійника та Михайла Сироти”	926	0,09	524	0,09	223	0,01
41	Політична партія „Вперед, Україно!”	314	0,03	143	0,02	250	0,01
42	Соціально-екологічна партія „Союз. Чорнобиль. Україна.”	2701	0,27	648	0,11	441	0,03
43	Партія Пенсіонерів України	1683	0,16	1129	0,20	1115	0,08
44	„Опозиційний блок НЕ ТАК!”	6017	0,60	3821	0,70	20160	1,49
45	Політична партія „Трудова Україна”	1311	0,13	390	0,07	482	0,03

РОЗДІЛ 10. ГОЛОСУВАННЯ ТА ВСТАНОВЛЕННЯ РЕЗУЛЬТАТІВ ВИБОРІВ

Продовження таблиці 10.1

Кількість голосів виборців, поданих за кандидатів у народні депутати України, включених до виборчого списку кожної політичної партії, виборчого блоку політичних партій											
Львівська область		Миколаївська область		Одеська область		Полтавська область		Рівненська область		Сумська область	
абс.	відсоток	абс.	відсоток	абс.	відсоток	абс.	відсоток	абс.	відсоток	абс.	відсоток
1572	0,10	523	0,08	3266	0,29	1057	0,12	742	0,11	831	0,12
59622	3,93	3697	0,59	4657	0,41	13238	1,52	54862	8,45	11703	1,75
1847	0,12	254	0,04	577	0,05	539	0,06	535	0,08	415	0,06
28006	1,84	1670	0,26	3270	0,29	4224	0,48	4449	0,68	842	0,12
6388	0,42	2575	0,41	4580	0,41	4755	0,54	2465	0,37	3032	0,45
2647	0,17	2288	0,36	5791	0,52	2803	0,32	2425	0,37	3564	0,53
1269	0,08	1035	0,16	1890	0,17	1102	0,12	475	0,07	823	0,12
10702	0,70	33291	5,33	35386	3,18	47221	5,44	12085	1,86	35800	5,36
14892	0,98	13629	2,18	22098	1,98	14286	1,64	6748	1,04	8568	1,28
574879	37,95	34936	5,59	71694	6,44	114414	13,18	165323	25,48	129513	19,39
1427	0,09	412	0,06	706	0,06	1015	0,11	879	0,13	693	0,10
2061	0,13	1009	0,16	918	0,08	954	0,10	999	0,15	693	0,10
989	0,06	1203	0,19	2638	0,23	1990	0,22	895	0,13	691	0,10
16223	1,07	2093	0,33	7591	0,68	8881	1,02	7442	1,14	8933	1,33
678	0,04	365	0,05	727	0,06	594	0,06	255	0,03	341	0,05
13486	0,89	5605	0,89	25228	2,26	11832	1,36	7710	1,18	8302	1,24
644	0,04	810	0,12	3346	0,30	1235	0,14	522	0,08	1041	0,15
45697	3,01	314122	50,34	528171	47,51	176927	20,38	47006	7,24	72949	10,92
3806	0,25	2737	0,43	2670	0,24	5034	0,58	1716	0,26	1916	0,28
76552	5,05	5062	0,81	8342	0,75	10520	1,21	11139	1,71	7699	1,15
1311	0,08	364	0,05	784	0,07	622	0,07	643	0,09	852	0,12
707	0,04	374	0,05	598	0,05	647	0,07	315	0,04	320	0,04
1713	0,11	1899	0,30	2216	0,19	1637	0,18	1145	0,17	1088	0,16
814	0,05	1126	0,18	1684	0,15	1435	0,16	434	0,06	844	0,12
538	0,03	259	0,04	577	0,05	485	0,05	276	0,04	392	0,05
33829	2,23	702	0,11	1338	0,12	1339	0,15	1439	0,22	903	0,13
33049	2,18	26650	4,27	69676	6,26	110617	12,74	41870	6,45	70486	10,55
566	0,03	500	0,08	1198	0,10	655	0,07	593	0,09	590	0,08
358	0,02	129	0,02	280	0,02	201	0,02	638	0,09	413	0,06
117	0,00	112	0,01	244	0,02	162	0,01	137	0,02	152	0,02
351	0,02	366	0,05	1037	0,09	423	0,04	174	0,02	792	0,11
5946	0,39	29698	4,75	50047	4,50	10186	1,17	3684	0,56	12953	1,94
824	0,05	1051	0,16	2648	0,23	4626	0,53	1858	0,28	823	0,12
2834	0,18	5331	0,85	9548	0,85	5424	0,62	2872	0,44	2892	0,43
1363	0,08	376	0,06	670	0,06	1029	0,11	695	0,10	751	0,11
500420	33,04	74223	11,89	109622	9,86	232758	26,81	203103	31,30	222012	33,25
1269	0,08	1330	0,21	883	0,07	927	0,10	717	0,11	842	0,12
462	0,03	293	0,04	492	0,04	497	0,05	329	0,05	337	0,05
11635	0,76	15820	2,53	42073	3,78	19497	2,24	28840	4,44	15268	2,28
4535	0,29	518	0,08	630	0,05	764	0,08	267	0,04	827	0,12
420	0,02	173	0,02	292	0,02	208	0,02	144	0,02	300	0,04
608	0,04	246	0,03	996	0,08	1643	0,18	363	0,05	1046	0,15
1250	0,08	1107	0,17	4559	0,41	2752	0,31	848	0,13	1174	0,17
4544	0,30	9394	1,50	18871	1,69	7799	0,89	4025	0,62	4219	0,63
420	0,02	824	0,13	2184	0,19	563	0,06	251	0,03	1246	0,18

Вибори до Верховної Ради України 2006 року

№ у бюлетені	Назва політичної партії (блоку)	Кількість голосів виборців, поданих за кандидатів у народні депутати України, включених до виборчого списку кожної політичної партії, виборчого блоку політичних партій					
		Тернопільська область		Харківська область		Херсонська область	
		абс.	відсоток	абс.	відсоток	абс.	відсоток
1	Всеукраїнська партія Народної Довіри	820	0,12	1032	0,06	650	0,11
2	Український Народний Блок Костенка і Плюща	68751	10,20	7062	0,47	3513	0,62
3	Українська Національна Асамблея	368	0,05	450	0,03	289	0,05
4	Політична партія „Партія екологічного порятунку „ЕКО+25%”	1621	0,24	3247	0,21	698	0,12
5	Українська партія „Зелена планета”	1858	0,27	4686	0,31	2540	0,45
6	Блок НДП	2684	0,39	6263	0,42	2328	0,41
7	Політична партія України „Партія політики ПУТІНА”	220	0,03	2150	0,14	656	0,11
8	Комуністична партія України	3005	0,44	67676	4,56	37900	6,76
9	Партія „Віче”	4738	0,70	45885	3,09	15201	2,71
10	Блок „НАША УКРАЇНА”	230079	34,16	87644	5,91	54717	9,75
11	Українська Консервативна партія	859	0,12	910	0,06	462	0,08
12	Народний Рух України за єдність	1426	0,21	830	0,05	921	0,16
13	Українська партія честі, боротьби з корупцією та організованою злочинністю	416	0,06	1161	0,07	530	0,09
14	Блок ЮРІЯ КАРМАЗІНА	3275	0,48	5836	0,39	2189	0,39
15	Всеукраїнська партія „Нова Сила”	309	0,04	596	0,04	310	0,05
16	Партія „Відродження”	7358	1,09	31040	2,09	3572	0,63
17	Виборчий блок політичних партій „ЗА СОЮЗ”	215	0,03	7208	0,48	664	0,11
18	Партія регіонів	13617	2,02	765901	51,70	219458	39,14
19	Селянська партія України	1243	0,18	2246	0,15	4384	0,78
20	„Громадянський блок ПОРА-ПРП”	20871	3,09	9265	0,62	5769	1,02
21	Партія патріотичних сил України	437	0,06	1414	0,09	296	0,05
22	„Виборчий блок „Євген Марчук – „Єдність”	513	0,07	547	0,03	271	0,04
23	Партія національно-економічного розвитку України	1227	0,18	3190	0,21	1389	0,24
24	„Виборчий блок „Держава – Трудовий Союз”	303	0,04	1183	0,07	1141	0,20
25	„Блок Безпартійних „Сонце”	1081	0,16	404	0,02	239	0,04
26	Всеукраїнське об'єднання „Свобода”	13317	1,97	1556	0,10	402	0,07
27	Соціалістична партія України	24682	3,66	40764	2,75	27057	4,82
28	Соціально-Християнська Партія	445	0,06	631	0,04	420	0,07
29	Ліберальна партія України	187	0,02	257	0,01	203	0,03
30	Політична партія „Європейська столиця”	67	0,00	147	0,00	72	0,01
31	Партія Соціального Захисту	147	0,02	410	0,02	209	0,03
32	Блок Наталії Вітренко „Народна опозиція”	1025	0,15	64179	4,33	16850	3,00
33	Політична партія „Третя сила”	319	0,04	943	0,06	680	0,12
34	Партія Зелених України	1628	0,24	8736	0,58	3751	0,66
35	„Блок Лазаренка”	645	0,09	1043	0,07	533	0,09
36	„Блок Юлії Тимошенко”	232331	34,49	187900	12,68	97756	17,43
37	Виборчий блок „Влада народу”	478	0,07	1184	0,07	783	0,13
38	Блок „Патріоти України”	265	0,03	456	0,03	259	0,04
39	„Народний блок Литвина”	9435	1,40	34418	2,32	18966	3,38
40	„Блок Бориса Олійника та Михайла Сироти”	216	0,03	681	0,04	407	0,07
41	Політична партія „Вперед, Україно!”	111	0,01	626	0,04	226	0,04
42	Соціально-екологічна партія „Союз. Чорнобиль. Україна.”	720	0,10	1664	0,11	282	0,05
43	Партія Пенсіонерів України	702	0,10	5284	0,35	1551	0,27
44	„Опозиційний блок НЕ ТАК!”	2189	0,32	16274	1,09	6274	1,11
45	Політична партія „Трудова Україна”	173	0,02	708	0,04	488	0,08

РОЗДІЛ 10. ГОЛОСУВАННЯ ТА ВСТАНОВЛЕННЯ РЕЗУЛЬТАТІВ ВИБОРІВ

Продовження таблиці 10.1

Кількість голосів виборців, поданих за кандидатів у народні депутати України, включених до виборчого списку кожної політичної партії, виборчого блоку політичних партій											
Хмельницька область		Черкаська область		Чернівецька область		Чернігівська область		м. Київ		м. Севастополь	
абс.	відсоток	абс.	відсоток	абс.	відсоток	абс.	відсоток	абс.	відсоток	абс.	відсоток
1038	0,13	888	0,12	958	0,21	791	0,12	839	0,05	117	0,05
21302	2,70	15349	2,11	5842	1,28	15881	2,46	23324	1,60	413	0,19
736	0,09	433	0,05	499	0,10	419	0,06	637	0,04	61	0,02
1861	0,23	1078	0,14	7218	1,58	1494	0,23	2418	0,16	584	0,27
3383	0,42	3081	0,42	2433	0,53	3254	0,50	5518	0,37	499	0,23
4348	0,55	6480	0,89	2516	0,55	2387	0,37	5674	0,38	992	0,47
870	0,11	730	0,10	546	0,12	640	0,09	996	0,06	806	0,38
24113	3,06	31759	4,37	7727	1,70	35234	5,46	43446	2,98	9995	4,76
11594	1,47	11223	1,54	5802	1,27	9737	1,50	47473	3,26	2534	1,20
144425	18,33	88410	12,18	122863	27,04	66390	10,29	230556	15,84	5044	2,40
1596	0,20	698	0,09	477	0,10	800	0,12	3297	0,22	77	0,03
1269	0,16	770	0,10	993	0,21	730	0,11	1364	0,09	177	0,08
896	0,11	946	0,13	600	0,13	758	0,11	1474	0,10	152	0,07
10101	1,28	9633	1,32	3748	0,82	4475	0,69	12729	0,87	1086	0,51
460	0,05	382	0,05	337	0,07	393	0,06	422	0,02	67	0,03
7290	0,92	9491	1,30	3512	0,77	5174	0,80	3188	0,21	359	0,17
814	0,10	656	0,09	817	0,17	1790	0,27	964	0,06	1348	0,64
78736	9,99	77440	10,66	57809	12,72	100620	15,60	171250	11,76	134743	64,26
1995	0,25	1568	0,21	2655	0,58	2969	0,46	1376	0,09	210	0,10
12012	1,52	9077	1,25	12003	2,64	5918	0,91	38701	2,65	659	0,31
969	0,12	937	0,12	1861	0,40	661	0,10	3778	0,25	547	0,26
750	0,09	355	0,04	393	0,08	477	0,07	2597	0,17	166	0,07
5161	0,65	1177	0,16	582	0,12	1908	0,29	3084	0,21	131	0,06
839	0,10	896	0,12	658	0,14	1562	0,24	1612	0,11	159	0,07
1233	0,15	348	0,04	432	0,09	383	0,05	495	0,03	69	0,03
2457	0,31	1670	0,23	1903	0,41	743	0,11	5490	0,37	105	0,05
72559	9,21	97209	13,39	20375	4,48	83025	12,87	80114	5,50	1716	0,81
952	0,12	695	0,09	1174	0,25	573	0,08	3168	0,21	143	0,06
380	0,04	301	0,04	158	0,03	197	0,03	390	0,02	55	0,02
619	0,07	127	0,01	110	0,02	126	0,01	7208	0,49	47	0,02
442	0,05	270	0,03	263	0,05	327	0,05	2404	0,16	80	0,03
8334	1,05	9552	1,31	5084	1,11	11716	1,81	24194	1,66	21175	10,09
1397	0,17	1049	0,14	244	0,05	994	0,15	2387	0,16	301	0,14
3652	0,46	3553	0,48	2335	0,51	3382	0,52	13031	0,89	1112	0,53
1091	0,13	941	0,12	606	0,13	936	0,14	1448	0,09	91	0,04
280179	35,57	277676	38,25	137834	30,34	218649	33,90	570808	39,22	9507	4,53
982	0,12	841	0,11	537	0,11	646	0,10	1717	0,11	138	0,06
523	0,06	379	0,05	300	0,06	317	0,04	799	0,05	50	0,02
34592	4,39	22026	3,03	11705	2,57	19249	2,98	49425	3,39	3259	1,55
415	0,05	1103	0,15	175	0,03	399	0,06	2159	0,14	109	0,05
179	0,02	189	0,02	134	0,02	149	0,02	371	0,02	20	0,00
632	0,08	1803	0,24	342	0,07	1054	0,16	1076	0,07	315	0,15
1645	0,20	1033	0,14	905	0,19	1285	0,19	2567	0,17	366	0,17
5856	0,74	4924	0,67	4372	0,96	4965	0,76	18281	1,25	3380	1,61
485	0,06	371	0,05	365	0,08	370	0,05	2697	0,18	105	0,05

Вибори до Верховної Ради України 2006 року

Таблиця 10.2

**Відомості про активність виборців в територіальних виборчих округах
під час голосування на виборах народних депутатів України 26 березня 2006 року**

Назва регіону	Номер округу	За протоколами окружних виборчих комісій		
		кількість виборців, включених до списків виборців	кількість виборців, які отримали виборчі бюлетені для голосування	відсоток кількості виборців, які отримали виборчі бюлетені для голосування
1	2	3	4	5
Автономна Республіка Крим	1	288 959	178 152	61,65
	2	186 173	123 332	66,24
	3	159 274	106 948	67,14
	4	201 578	132 571	65,76
	5	173 755	111 530	64,18
	6	176 722	119 014	67,34
	7	202 117	129 643	64,14
	8	160 905	107 994	67,11
Усього по регіону	8	1 549 483	1 009 184	65,13
Вінницька область	9	290 272	187 924	64,74
	10	122 866	88 172	71,76
	11	107 316	79 256	73,85
	12	84 126	63 398	75,36
	13	119 159	86 389	72,49
	14	109 738	73 183	66,68
	15	99 162	70 789	71,38
	16	151 939	108 326	71,29
	17	108 559	80 525	74,17
	18	79 040	60 684	76,77
	19	79 893	61 932	77,51
Усього по регіону	11	1 352 070	960 578	71,04
Волинська область	20	119 264	87 451	73,32
	21	68 612	54 172	78,95
	22	83 252	69 096	82,99
	23	244 797	171 105	69,89
	24	86 193	64 107	74,37
	25	89 431	72 129	80,65
	26	107 479	84 741	78,84
Усього по регіону	7	799 028	602 801	75,44
Дніпропетровська область	27	304 188	186 953	61,45
	28	254 606	158 571	62,28
	29	292 512	178 917	61,16
	30	274 790	165 561	60,25
	31	305 842	197 558	64,59
	32	256 704	170 668	66,48
	33	173 565	114 245	65,82
	34	241 338	156 344	64,78

РОЗДІЛ 10. ГОЛОСУВАННЯ ТА ВСТАНОВЛЕННЯ РЕЗУЛЬТАТІВ ВИБОРІВ

Продовження таблиці 10.2

1	2	3	4	5
	35	202 190	142 621	70,53
	36	162 150	112 018	69,08
	37	186 829	127 873	68,44
	38	137 313	96 126	70,00
Усього по регіону	12	2 792 027	1 807 455	64,73
Донецька область	39	261 510	183 382	70,12
	40	236 485	156 384	66,12
	41	262 952	181 873	69,16
	42	170 267	126 254	74,15
	43	280 684	194 084	69,14
	44	241 557	171 503	70,99
	45	209 968	135 512	64,53
	46	145 749	98 364	67,48
	47	181 163	123 140	67,97
	48	136 362	87 964	64,50
	49	228 179	155 019	67,93
	50	226 237	149 611	66,13
	51	309 063	210 030	67,95
	52	206 709	141 459	68,43
	53	223 027	162 159	72,70
	54	154 100	117 266	76,09
	55	158 665	120 534	75,96
Усього по регіону	17	3 632 677	2 514 538	69,21
Житомирська область	56	215 751	131 723	61,05
	57	126 233	86 432	68,47
	58	83 513	63 081	75,53
	59	107 013	72 856	68,08
	60	105 593	70 436	66,70
	61	64 832	47 054	72,57
	62	98 194	68 194	69,44
	63	95 539	64 954	67,98
	64	72 620	53 387	73,51
	65	81 180	60 642	74,70
Усього по регіону	10	1 050 468	718 759	68,42
Закарпатська область	66	155 937	100 811	64,64
	67	142 308	98 198	69,00
	68	140 387	86 834	61,85
	69	219 172	135 603	61,87
	70	280 511	155 970	55,60
Усього по регіону	5	938 315	577 416	61,53
Запорізька область	71	347 290	229 831	66,17
	72	293 398	190 024	64,76
	73	132 640	90 428	68,17
	74	180 642	124 496	68,91

Вибори до Верховної Ради України 2006 року

Продовження таблиці 10.2

1	2	3	4	5
	75	162 776	108 362	66,57
	76	205 929	134 979	65,54
	77	99 357	69 341	69,78
	78	92 995	66 491	71,49
Усього по регіону	8	1 515 027	1 013 952	66,92
Івано-Франківська область	79	278 749	196 962	70,65
	80	152 439	120 009	78,72
	81	90 255	72 889	80,75
	82	178 999	135 182	75,52
	83	122 247	90 870	74,33
	84	129 182	91 742	71,01
	85	121 276	90 546	74,66
Усього по регіону	7	1 073 147	798 200	74,37
Київська область	86	232 327	155 312	66,85
	87	112 289	72 605	64,65
	88	101 058	75 059	74,27
	89	127 372	91 295	71,67
	90	148 828	102 622	68,95
	91	251 806	169 095	67,15
	92	108 512	74 035	68,22
	93	200 505	133 427	66,54
	94	177 349	123 571	69,67
Усього по регіону	9	1 460 046	997 021	68,28
Кіровоградська область	95	203 663	122 337	60,06
	96	73 915	53 525	72,41
	97	110 853	76 948	69,41
	98	112 099	78 509	70,03
	99	119 982	78 010	65,01
	100	121 310	79 278	65,35
	101	81 143	56 279	69,35
Усього по регіону	7	822 965	544 886	66,21
Луганська область	102	196 249	133 851	68,20
	103	193 996	124 111	63,97
	104	181 557	131 358	72,35
	105	168 362	121 258	72,02
	106	232 133	168 804	72,71
	107	202 851	135 414	66,75
	108	217 086	141 486	65,17
	109	269 777	194 665	72,15
	110	150 547	111 010	73,73
	111	114 585	88 389	77,13
Усього по регіону	10	1 927 143	1 350 346	70,06
Львівська область	112	258 367	180 572	69,88
	113	346 330	246 705	71,23

РОЗДІЛ 10. ГОЛОСУВАННЯ ТА ВСТАНОВЛЕННЯ РЕЗУЛЬТАТІВ ВИБОРІВ

Продовження таблиці 10.2

1	2	3	4	5
	114	124 690	98 618	79,09
	115	94 714	74 237	78,38
	116	124 934	100 958	80,80
	117	87 827	71 496	81,40
	118	139 837	101 379	72,49
	119	148 659	115 561	77,73
	120	128 770	103 538	80,40
	121	60 179	49 513	82,27
	122	181 437	134 214	73,97
	123	75 210	58 674	78,01
	124	166 101	129 907	78,20
	125	59 851	49 728	83,08
Усього по регіону	14	1 996 906	1 515 100	75,87
Миколаївська область	126	395 125	240 499	60,86
	127	91 945	64 012	69,61
	128	102 437	68 865	67,22
	129	73 029	50 924	69,73
	130	128 072	87 521	68,33
	131	172 254	112 298	65,19
Усього по регіону	6	962 862	624 119	64,81
Одеська область	132	365 885	208 290	56,92
	133	365 479	211 363	57,83
	134	100 095	62 165	62,10
	135	117 184	76 541	65,31
	136	116 764	76 980	65,92
	137	102 590	60 905	59,36
	138	188 629	118 748	62,95
	139	164 210	105 719	64,38
	140	173 032	106 465	61,52
	141	143 740	84 627	58,87
Усього по регіону	10	1 837 608	1 111 803	60,50
Полтавська область	142	246 998	161 483	65,37
	143	110 225	78 994	71,66
	144	254 798	161 957	63,56
	145	117 438	88 538	75,39
	146	114 992	86 104	74,87
	147	104 305	76 049	72,91
	148	93 983	70 382	74,88
	149	102 832	73 730	71,69
	150	99 684	70 962	71,18
Усього по регіону	9	1 245 255	868 199	69,72
Рівненська область	151	186 029	131 642	70,76
	152	109 450	85 889	78,47
	153	107 157	80 811	75,41

Вибори до Верховної Ради України 2006 року

Продовження таблиці 10.2

1	2	3	4	5
	154	95 659	73 127	76,44
	155	98 718	78 364	79,38
	156	124 098	91 836	74,00
	157	142 194	107 127	75,33
Усього по регіону	7	863 305	648 796	75,15
Сумська область	158	244 289	165 362	67,69
	159	115 699	82 359	71,18
	160	110 789	72 811	65,72
	161	127 315	78 536	61,68
	162	117 526	84 404	71,81
	163	157 345	107 735	68,47
	164	120 834	76 686	63,46
Усього по регіону	7	993 797	667 893	67,20
Тернопільська область	165	223 904	161 148	71,97
	166	72 073	56 471	78,35
	167	81 435	62 322	76,52
	168	100 057	82 327	82,28
	169	90 316	73 763	81,67
	170	90 715	71 447	78,75
	171	113 477	89 421	78,80
	172	98 065	76 660	78,17
Усього по регіону	8	870 042	673 559	77,41
Харківська область	173	331 954	204 435	61,58
	174	237 498	149 932	63,12
	175	357 617	220 005	61,51
	176	244 104	150 615	61,70
	177	141 019	93 382	66,21
	178	154 355	108 589	70,35
	179	165 746	116 063	70,02
	180	155 626	109 756	70,52
	181	168 264	116 948	69,50
	182	151 593	101 116	66,70
	183	173 530	111 135	64,04
Усього по регіону	11	2 281 306	1 481 976	64,96
Херсонська область	184	286 952	168 489	58,71
	185	143 259	97 289	67,91
	186	163 696	103 791	63,40
	187	163 998	101 694	62,00
	188	133 924	89 568	66,87
Усього по регіону	5	891 829	560 831	62,88
Хмельницька область	189	141 825	98 014	69,10
	190	96 238	66 232	68,82
	191	87 436	67 993	77,76
	192	91 543	67 203	73,41

РОЗДІЛ 10. ГОЛОСУВАННЯ ТА ВСТАНОВЛЕННЯ РЕЗУЛЬТАТІВ ВИБОРІВ

Продовження таблиці 10.2

1	2	3	4	5
	193	89 240	67 861	76,04
	194	200 744	140 962	70,21
	195	72 593	56 225	77,45
	196	80 774	61 520	76,16
	197	93 359	69 912	74,88
	198	134 823	91 750	68,05
Усього по регіону	10	1 088 575	787 672	72,35
Черкаська область	199	305 305	182 402	59,74
	200	81 150	53 664	66,12
	201	80 385	55 632	69,20
	202	131 665	96 268	73,11
	203	143 091	92 016	64,30
	204	92 195	68 912	74,74
	205	164 281	110 188	67,07
	206	96 888	66 849	68,99
Усього по регіону	8	1 094 960	725 931	66,29
Чернівецька область	207	186 679	111 388	59,66
	208	188 308	130 615	69,36
	209	143 474	89 893	62,65
	210	179 664	122 413	68,13
Усього по регіону	4	698 125	454 309	65,07
Чернігівська область	211	235 144	144 802	61,58
	212	103 587	72 991	70,46
	213	107 836	72 377	67,11
	214	138 424	93 357	67,44
	215	124 070	87 442	70,47
	216	124 048	90 268	72,76
	217	114 711	83 852	73,09
Усього по регіону	7	947 820	645 089	68,06
м. Київ	218	281 517	194 752	69,17
	219	376 478	266 546	70,79
	220	251 741	170 913	67,89
	221	240 690	163 217	67,81
	222	411 849	283 553	68,84
	223	270 726	184 737	68,23
	224	280 761	192 408	68,53
Усього по регіону	7	2 113 762	1 456 126	68,88
м. Севастополь	225	308 199	209 731	68,05
Усього по регіону	1	308 199	209 731	68,05
Закордонний виборчий округ		422 137	34 122	8,08
РАЗОМ	225	37 528 884	25 360 392	67,57

Вибори до Верховної Ради України 2006 року

Таблиця 10.3

Підсумки голосування у межах адміністративно-територіальних одиниць України

Назва адміністративно-територіальної одиниці	Номер територіального виборчого округу та виборчої ділянки, утворених на території адміністративно-територіальної одиниці	Кількість виборчих бюлетенів, одержаних діляничними виборчими комісіями територіального виборчого округу	Кількість виборчих бюлетенів, виповнених діляничними виборчими комісіями територіального виборчого округу	Кількість невикористаних виборчих бюлетенів, погашених діляничними виборчими комісіями територіального виборчого округу	Кількість зіпсованих виборчих бюлетенів на виборчих ділянках територіального виборчого округу	Загальна кількість виборців, внесених до списків виборців на виборчих ділянках територіального виборчого округу	Кількість виборців, внесених до списку виборців на виборчих ділянках територіального виборчого округу	Кількість виборців, внесених до списків виборців для голосування за відкритими поспівдченнями, у територіальному виборчому окрузі
АВТОНОМНА РЕСПУБЛІКА КРИМ								
Бахчисарайський район	2(83-156)	74 463	0	25 318	0	74 991	1869	11
Білогірський район	7(87, 106-165)	49 287	0	15 617	0	47 895	1682	1
Джанкойський район	3(27-106)	60 426	0	20 175	2	59 335	2123	0
Кіровський район	6(75-111)	42 786	0	13 489	0	42 427	1135	2
Красногвардійський район	8(1-67)	70 069	0	24 644	46	69 123	1615	35
Красноперекіпський район	3(121-144)	22 576	0	6984	0	22 133	922	1
Ленінський район	5(75-127)	51 399	0	18 428	0	50 165	1751	0
Нижньогірський район	8(68-96)	41 040	0	14 734	0	40 417	1176	0
Первомайський район	8(97-135)	26 370	0	7691	1	25 931	598	1
Роздольненський район	8(136-167)	26 010	0	8343	36	25 434	761	1
Сакський район	4(61-131)	62 821	0	20 627	31	60 536	1237	0
Сімферопольський район	2(1-82)	111 618	0	37 430	1	111 182	2226	12
Советський район	6(112-147)	27 603	0	8552	0	25 857	641	2
Чорноморський район	4(132-165)	26 664	0	8603	4	25 549	865	0
м. Алушта	7(1-36, 105)	41 820	0	12 621	0	41 139	740	365
м. Армянськ	3(145-159)	22 086	0	8303	1	21 300	253	1
м. Джанкой	3(1-26)	35 009	0	12 062	3	33 656	828	29
м. Євпаторія	4(1-42)	96 183	0	38 722	24	94 711	3634	199
м. Керч	5(1-74)	125 047	0	46 488	0	123 590	4950	47
м. Красноперекіпськ	3(107-120)	24 387	0	9997	5	22 850	394	1
м. Саки	4(43-60)	22 490	0	7573	3	20 782	551	68
м. Сімферополь	1(1-159)	295 228	0	116 803	270	288 959	4731	223
м. Судак	6(52-74)	24 558	0	7 644	0	24 195	508	6
м. Феодосія	6(1-51)	84 300	0	30 547	0	84 243	1 998	99
м. Ялта	7(37-86, 88-104)	114 381	0	47 607	0	113 083	1 699	364
По регіону	1 - 8(1245)	1 578 621	0	569 002	427	1 549 483	38 887	1468
ВІННИЦЬКА ОБЛАСТЬ								
Барський район	13(1-70, 170)	48 691	0	14 271	1	46 856	2235	7
Бершадський район	16(1-52)	55 440	0	16 954	1	54 254	2145	0
Вінницький район	10(18-84)	61 728	0	16 638	50	59 594	2842	8
Гайсинський район	17(1-69)	53 622	0	18 002	35	51 748	2161	16
Жмеринський район	10(85-142)	31 541	0	8 734	57	31 067	1939	0
Іллінецький район	17(70-125)	32 248	0	7 183	14	31 027	1702	10
Калінівський район	11(92-153)	50 124	0	13 676	3	48 615	2507	2
Козятинський район	11(17-91)	36 897	0	9 523	1	36 191	2056	0
Крижопільський район	15(1-42)	31 614	0	10 565	12	30 736	1472	19

РОЗДІЛ 10. ГОЛОСУВАННЯ ТА ВСТАНОВЛЕННЯ РЕЗУЛЬТАТІВ ВИБОРІВ

Кількість виборців, що отримали виборчі бюлетені у приміщенні для голосування	Кількість виборців, що отримали виборчі бюлетені за місцем перебування	Кількість виборців, що отримали виборчі бюлетені на підставі відкритих посвідчень	Кількість виборців, які отримали виборчі бюлетені в межах територіального виборчого округу	Кількість виборців, які взяли участь у голосуванні у приміщенні для голосування	Кількість виборців, які взяли участь у голосуванні за місцем перебування	Кількість виборчих бюлетенів, що не підлягають врахуванню, виявлених на виборчих дільницях територіального виборчого округу	Загальна кількість виборців, які взяли участь у голосуванні в межах територіального виборчого округу	Кількість виборчих бюлетенів, визнаних недійсними	Кількість виборців, які не підтримали кандидатів у народні депутати України від жодної політичної партії (виборчого блоку політичних партій)	Кількість бланків відкритих посвідчень, отриманих дільничними виборчими комісіями територіального виборчого округу
47 546	1599	10	49 145	47 545	1599	1	49 144	1231	605	1399
32 294	1376	1	33 670	32 291	1376	0	33 667	1506	454	808
38 431	1815	0	40 248	38 249	1814	0	40 243	1179	498	1153
28 361	936	1	29 297	27 168	895	0	29 297	688	363	673
43 999	1380	19	45 379	43 989	1380	0	45 369	1154	587	1373
14 842	750	1	15 592	14 839	750	0	15 589	508	256	433
31 483	1488	0	32 971	31 479	1477	11	32 956	1041	546	985
25 398	908	0	26 306	22 066	788	0	26 304	816	328	801
18 135	543	0	18 678	18 134	543	0	18 677	587	250	501
17 019	612	1	17 631	17 019	612	0	17 631	469	301	505
40 994	1169	0	42 163	40 151	1140	0	42 140	1315	561	1144
72 359	1828	12	74 187	72 355	1828	4	74 183	2034	1155	2089
18 483	568	2	19 051	18 482	568	0	19 050	475	231	417
17 391	666	0	18 057	17 389	666	0	18 055	473	294	467
28 575	624	343	29 199	28 562	624	0	29 186	614	581	744
13 575	207	1	13 782	13 575	207	0	13 782	245	330	415
22 204	737	28	22 941	22 192	737	0	22 929	457	255	653
55 449	1988	190	57 437	55 421	1986	0	57 407	1091	850	1809
75 273	3286	45	78 559	75 249	3286	0	78 535	1099	903	2425
14 111	274	1	14 385	14 111	274	0	14 385	249	262	455
14 506	408	68	14 914	14 497	408	0	14 905	394	200	397
174 432	3720	162	178 152	172 887	3677	0	177 907	3466	3379	5030
16 514	399	6	16 913	16 513	399	0	16 912	434	250	410
52 186	1567	93	53 753	50 384	1544	0	53 745	995	814	1435
65 627	1147	326	66 774	65 612	1147	0	66 759	1622	1369	2046
979 187	29 995	1310	1 009 184	970 159	29 725	16	1 008 757	24 142	15 622	28 567
32 394	2025	7	34 419	32 394	2025	0	34 419	680	646	920
36 817	1668	0	38 485	36 817	1668	0	38 485	887	618	1080
42 862	2178	2	45 040	42 861	2178	4	45 039	998	921	1165
33 748	1834	16	35 582	33 744	1834	0	35 578	757	680	1014
21 152	1598	0	22 750	21 149	1598	0	22 747	741	395	617
23 538	1513	10	25 051	23 537	1513	0	25 050	494	386	609
34 312	2132	2	36 444	34 312	2132	0	36 444	832	672	934
25 566	1806	0	27 372	25 565	1806	0	27 371	688	450	746
19 845	1191	17	21 037	19 845	1191	1	21 036	417	334	607

Вибори до Верховної Ради України 2006 року

Назва адміністративно-територіальної одиниці	Номер територіального виборчого округу та виборчої дільниці, утворених на території адміністративно-територіальної одиниці	Кількість виборчих бюлетенів, одержаних дільничними виборчими комісіями територіального виборчого округу	Кількість виборчих бюлетенів, виготовлених дільничними виборчими комісіями територіального виборчого округу	Кількість невикористаних виборчих бюлетенів, поташених дільничними виборчими комісіями територіального виборчого округу	Кількість зіскованих виборчих бюлетенів на виборчих дільницях територіального виборчого округу	Загальна кількість виборців, внесених до списків виборців на виборчих дільницях територіального виборчого округу	Кількість виборців, внесених до витягів із списку виборців на виборчих дільницях територіального виборчого округу	Кількість виборців, внесених до списків виборців для голосування за відкритими поспівдченнями, у територіальному виборчому окрузі
Липовецький район	19(1-58)	33 678	0	8425	0	33 141	1996	15
Літинський район	12(87-150)	33 729	0	8479	4	32 314	2087	9
Могилів-Подільський район	14(19-68)	30 123	0	8932	2	29 328	1383	0
Мурованокуриловецький район	13(71-117, 171)	25 245	0	7455	0	24 385	1312	14
Немирівський район	18(1-79)	43 951	0	10 195	0	43 002	3028	51
Оратівський район	19(123-166)	20 229	0	4274	0	19 623	1310	6
Піщанський район	15(43-72)	19 770	0	5766	1	18 731	1071	9
Погребищенський район	19(59-122)	27 819	0	7095	0	27 129	1622	5
Теплицький район	17(126-171)	26 808	0	6901	15	25 784	1363	3
Тиврівський район	18(80-144)	37 407	0	10 479	0	36 038	1750	1
Томашпільський район	15(73-109)	30 417	0	8553	14	29 530	1401	0
Тростянецький район	16(53-89)	31 974	0	9069	4	30 894	1329	20
Тульчинський район	16(104-150)	50 896	0	17 085	1	49 132	2300	2
Хмельницький район	12(12-86)	33 120	0	7633	5	32 370	2601	1
Чернівецький район	14(69-104)	21 903	0	7646	0	20 822	953	0
Чечельницький район	15(110-134)	20 946	0	7047	0	20 165	652	1
Шаргородський район	13(118-169)	48 942	0	14 762	0	47 918	1864	6
Ямпільський район	14(105-143)	37 157	0	14 754	1	35 611	1558	3
м. Вінниця	9(1-158)	298 592	0	110 668	0	290 272	3494	231
м. Жмеринка	10(1-17)	33 824	0	13 442	0	32 205	480	34
м. Козятин	11(1-16)	23 625	0	8184	0	22 510	529	20
м. Ладижин	16(90-103)	18 288	0	5157	1	17 659	242	9
м. Могилів-Подільський	14(1-18)	24 576	0	9241	0	23 977	312	13
м. Хмельник	12(1-11)	19 410	0	6730	10	19 442	258	279
По регіону	9 - 19(1682)	1 394 334	0	433 518	232	1 352 070	53954	794
ВОЛИНСЬКА ОБЛАСТЬ								
Володимир-Волинський район	20(44-110)	21 947	0	4685	0	21 282	964	0
Горохівський район	22(52-140)	44 803	0	9161	0	43 034	3204	3
Іваничівський район	20(111-160)	26 714	0	5453	0	26 086	1601	4
Камінь-Каширський район	26(1-60)	45 012	0	9211	4	43 926	1585	7
Ківерцівський район	25(79-152)	50 241	0	12 141	1	47 572	2879	4
Ковельський район	24(33-124)	32 370	0	5616	4	31 872	2115	0
Локачинський район	22(1-51)	18 870	0	3279	0	18 427	1123	7
Луцький район	23(77-132)	44 094	0	10381	0	43 309	2041	0
Любешівський район	26(61-104)	27 594	0	6382	0	26 808	943	17
Любомльський район	21(1-65)	32 064	0	7339	0	31 405	1913	14
Маневецький район	25(1-78)	43 881	0	9848	1	41 859	1800	18

РОЗДІЛ 10. ГОЛОСУВАННЯ ТА ВСТАНОВЛЕННЯ РЕЗУЛЬТАТІВ ВИБОРІВ

Продовження таблиці 10.3

Кількість виборців, що отримали виборчі бюлетені у приміщенні для голосування	Кількість виборців, що отримали виборчі бюлетені за місцем перебування	Кількість виборців, що отримали виборчі бюлетені на підставі відкритих посвідчень	Кількість виборців, які отримали виборчі бюлетені в межах територіального виборчого округу	Кількість виборців, які взяли участь у голосуванні у приміщенні для голосування	Кількість виборців, які взяли участь у голосуванні за місцем перебування	Кількість виборчих бюлетенів, що не підлягають врахуванню, виявлених на виборчих дільницях територіального виборчого округу	Загальна кількість виборців, які взяли участь у голосуванні в межах територіального виборчого округу	Кількість виборчих бюлетенів, визнаних недійсними	Кількість виборців, які не підтримали кандидатів у народні депутати України від жодної політичної партії (виборчого блоку політичних партій)	Кількість бланків відкритих посвідчень, отриманих дільничними виборчими комісіями територіального виборчого округу
23 499	1754	11	25 253	23 499	1754	0	25 253	526	342	644
23 435	1811	9	25 246	23 435	1811	0	25 246	613	382	620
19 952	1237	0	21 189	19 951	1237	1	21 188	506	361	552
16 655	1135	8	17 790	16 655	1135	0	17 790	381	236	477
31 169	2587	51	33 756	30 113	2570	0	33 755	766	351	832
14 766	1189	1	15 955	14 766	1189	0	15 955	301	156	389
13 115	888	9	14 003	13 113	888	3	14 001	367	230	359
19 288	1436	5	20 724	19 288	1436	0	20 724	541	234	535
18 721	1171	3	19 892	18 719	1171	0	19 890	392	201	506
25 345	1583	0	26 928	25 343	1583	0	26 926	507	438	717
20 748	1102	0	21 850	20 748	1102	0	21 850	467	406	582
21 807	1094	18	22 901	21 807	1094	7	22 901	436	349	634
31 944	1866	1	33 810	31 943	1866	27	33 809	702	558	998
23 242	2240	1	25 482	23 242	2240	4	25 482	542	288	638
13 454	803	0	14 257	13 454	803	0	14 257	418	195	403
13 369	530	1	13 899	13 351	530	35	13 881	283	161	403
32 650	1530	5	34 180	32 647	1530	1	34 177	745	571	934
21 243	1159	1	22 402	21 239	1159	4	22 398	649	435	698
185 037	2887	185	187 924	184 967	2887	0	187 854	2801	4618	5160
19 977	405	33	20 382	19 972	405	0	20 377	325	540	599
14 994	446	18	15 440	14 988	446	2	15 434	214	305	450
12 940	190	5	13 130	12 937	190	0	13 127	198	322	317
15 070	265	13	15 335	15 068	265	2	15 333	232	420	464
12 438	232	268	12 670	12 438	232	0	12 670	132	174	358
915 092	45 485	700	960 578	91 3907	45 468	91	960 447	19 538	17 375	25 961
16 389	873	0	17 262	14 871	813	0	17 205	367	237	412
32 604	3038	3	35 642	32 604	3038	0	35 642	648	379	853
19 753	1508	4	21 261	19 752	1508	0	21 260	338	183	500
34 369	1428	7	35 797	34 362	1428	0	35 790	852	572	521
35 339	2758	3	38 097	35 336	2757	1	38 093	719	454	964
24 737	2017	0	26 754	24 736	2017	0	26 753	473	424	621
14 590	1001	6	15 591	14 590	1001	0	15 591	300	146	362
31 810	1903	0	33 713	31 810	1903	0	33 713	634	467	857
20 368	844	17	21 212	20 368	844	0	21 212	418	264	437
23 029	1693	12	24 725	23 025	1693	0	24 718	500	332	487
32 293	1739	13	34 032	32 293	1739	0	34 032	606	435	817

Вибори до Верховної Ради України 2006 року

Назва адміністративно-територіальної одиниці	Номер територіального виборчого округу та виборчої дільниці, утворених на території адміністративно-територіальної одиниці	Кількість виборчих бюлетенів, одержаних дільничними виборчими комісіями територіального виборчого округу	Кількість виборчих бюлетенів, виготовлених дільничними виборчими комісіями територіального виборчого округу	Кількість невикористаних виборчих бюлетенів, поташених дільничними виборчими комісіями територіального виборчого округу	Кількість зіскованих виборчих бюлетенів на виборчих дільницях територіального виборчого округу	Загальна кількість виборців, внесених до списків виборців на виборчих дільницях територіального виборчого округу	Кількість виборців, внесених до витягів із списку виборців на виборчих дільницях територіального виборчого округу	Кількість виборців, внесених до списків виборців для голосування за відкритими поспівдченнями, у територіальному виборчому окрузі
Ратнівський район	26(105-153)	37 782	0	10 050	0	36 745	1223	1
Рожищенський район	23(133-192)	33 015	0	7818	0	31 674	1602	4
Старовижівський район	21(66-111)	24 840	0	6315	0	24 162	606	1
Турійський район	22(141-210)	22 920	0	5056	1	21 791	1412	0
Шацький район	21(112-140)	13 587	0	2665	0	13 045	817	3
м. Володимир-Волинський	20(1-16)	31 263	0	10 764	0	29 758	535	44
м. Ковель	24(1-32, 125-128)	56 175	0	18 821	4	54 321	849	62
м. Луцьк	23(1-76)	176 275	0	64 073	6	169 814	2678	152
м. Нововолинськ	20(17-43)	43 405	0	14 974	0	42 138	772	7
По регіону	20 - 26(1135)	826 852	0	224 032	21	799 028	30 662	348
ДНІПРОПЕТРОВСЬКА ОБЛАСТЬ								
Апостолівський район	36(1-34, 144-145)	50 940	0	17 755	0	48 079	1926	3
Васильківський район	38(1-28)	28 227	0	8927	0	27 430	2042	11
Верхньодніпровський район	33(1-43, 146)	43 145	0	15 445	1	42 733	1791	35
Дніпропетровський район	30(105-145)	67 356	0	27 056	0	65 059	2168	9
Криворізький район	36(35-65, 146-147)	34 113	0	11 520	0	33 137	1681	33
Криничанський район	33(93-121)	31 752	0	12 144	5	30 831	2149	1
Магдалинівський район	37(88-119)	28 383	0	7957	0	27 444	2124	2
Межівський район	38(29-51)	20 940	0	6549	0	20 217	1052	1
Нікопольський район	34(89-121)	34 557	0	10 432	4	33 988	1368	1
Новомосковський район	37(33-87)	58 883	0	18 737	1	58 271	2473	0
Павлоградський район	35(58-85)	26 415	0	7560	0	25 546	2197	4
Петриківський район	37(142-155)	20 751	0	7591	0	20 136	992	7
Петропавлівський район	35(113-142)	27 504	0	8091	0	26 017	1176	0
Покровський район	38(52-74)	32 589	0	10 146	0	31 678	1932	14
П'ятихатський район	33(44-84, 147)	38 071	0	13 403	1	37 147	2021	1
Синельниківський район	38(75-115, 136)	32 037	0	9362	0	31 501	1511	1
Солонянський район	34(122-161)	34 382	0	11 633	13	32 521	1327	4
Софіївський район	36(86-114, 150-151)	22 713	0	6591	0	22 133	1864	1
Томаківський район	34(162-179)	21 735	0	6495	12	21 906	800	2
Царичанський район	37(120-141)	24 159	0	7454	0	23 348	2394	5
Широківський район	36(115-143, 152-153)	24 594	0	8920	0	23 823	1007	21
Юр'ївський район	35(86-100)	11 814	0	3260	0	11 221	883	2
м. Вільногірськ	33(85-92)	18 907	0	5806	4	18 222	246	8
м. Дніпродзержинськ	30(1-104)	211 167	0	85 894	11	209 731	3315	148
м. Дніпропетровськ	27(1-148), 28(1-136), 29(1-158)	854 833	0	330 355	34	851 306	11657	226
м. Жовті Води	33(122-145, 148-149)	46 335	0	17 120	22	44 632	1676	2
м. Кривий Ріг	31(1-156), 32(1-137)	577 473	0	209 239	0	562 546	11 181	88

РОЗДІЛ 10. ГОЛОСУВАННЯ ТА ВСТАНОВЛЕННЯ РЕЗУЛЬТАТІВ ВИБОРІВ

Продовження таблиці 10.3

Кількість виборців, що отримали виборчі бюлетені у приміщенні для голосування	Кількість виборців, що отримали виборчі бюлетені за місцем перебування	Кількість виборців, що отримали виборчі бюлетені на підставі відкритих посвідчень	Кількість виборців, які отримали виборчі бюлетені в межах територіального виборчого округу	Кількість виборців, які взяли участь у голосуванні у приміщенні для голосування	Кількість виборців, які взяли участь у голосуванні за місцем перебування	Кількість виборчих бюлетенів, що не підлягають врахуванню, виявлених на виборчих дільницях територіального виборчого округу	Загальна кількість виборців, які взяли участь у голосуванні в межах територіального виборчого округу	Кількість виборчих бюлетенів, визнаних недійсними	Кількість виборців, які не підтримали кандидатів у народні депутати України від жодної політичної партії (виборчого блоку політичних партій)	Кількість бланків відкритих посвідчень, отриманих дільничними виборчими комісіями територіального виборчого округу
26 661	1071	1	27 732	26 661	1071	0	27 732	535	561	482
23 657	1540	4	25 197	23 656	1540	0	25 196	428	251	627
17 995	530	1	18 525	17 994	530	0	18 524	424	323	403
16 545	1318	0	17 863	16 545	1318	0	17 863	305	264	439
10 195	727	3	10 922	10 195	727	0	10 922	232	194	207
20 016	483	42	20 499	20 002	483	0	20 485	323	428	616
36 583	770	60	37 353	36 582	770	0	37 352	488	706	1033
109 919	2276	147	112 195	109 858	2276	0	112 134	1277	1813	3025
27 741	688	7	28 429	27 736	688	0	28 424	445	494	839
574 593	28 205	330	602 801	572 976	28144	1	602 641	10 312	8927	14 502
31 736	1446	2	33 182	31 732	1446	0	33 178	594	655	967
17 837	1463	10	19 300	17 743	1463	0	19 206	336	268	533
26 318	1378	35	27 696	26 208	1359	0	27 687	707	644	793
38539	1761	9	40 300	38 536	1761	0	40 297	1010	941	1257
21258	1335	13	22 593	21 258	1335	0	22 593	690	448	652
18076	1527	1	19 603	18 043	1527	0	19 570	407	280	614
18557	1869	0	20 426	18 557	1869	0	20 426	369	304	545
13571	820	1	14 391	13 571	820	0	14 391	253	261	393
22936	1183	1	24 119	22 934	1183	0	24 117	638	480	679
38114	2031	0	40 145	38 114	2031	8	40 145	707	721	1164
17124	1731	2	18 855	17 124	1731	0	18 855	289	304	447
12378	782	7	13 160	12 378	782	0	13 160	356	283	397
18339	1074	0	19 413	18 332	1074	3	19 406	367	258	515
21025	1418	11	22 443	20 316	1316	0	22 434	361	449	619
23061	1606	1	24 667	23 053	1606	0	24 659	580	499	723
21309	1366	1	22 675	20 837	1328	0	22 673	466	458	566
21657	1078	4	22 736	21 657	1078	0	22 735	472	463	598
14588	1534	1	16 122	14 585	1534	0	16 119	419	298	426
14582	644	2	15 226	14 582	644	0	15 226	289	195	353
14339	1958	1	16 297	14 335	1958	0	16 293	289	246	493
14887	787	6	15 674	14 887	787	0	15 674	502	266	480
7842	711	2	8553	7842	711	0	8553	174	140	219
12897	196	3	13 093	12 894	196	2	13 090	231	403	364
122699	2562	122	12 5261	122 571	2562	0	125 133	2467	3104	4057
514731	9718	216	524 441	514 377	9716	0	524 093	10 033	13 029	14 520
28045	1141	2	29 186	26 472	1120	0	29 180	429	688	756
359575	8653	65	368 226	358 197	8623	2	368 045	6716	8828	11 043

Вибори до Верховної Ради України 2006 року

Назва адміністративно-територіальної одиниці	Номер територіального виборчого округу та виборчої дільниці, утворених на території адміністративно-територіальної одиниці	Кількість виборчих бюлетенів, одержаних дільничними виборчими комісіями територіального виборчого округу	Кількість виборчих бюлетенів, виготовлених дільничними виборчими комісіями територіального виборчого округу	Кількість невикористаних виборчих бюлетенів, поташених дільничними виборчими комісіями територіального виборчого округу	Кількість зіскованих виборчих бюлетенів на виборчих дільницях територіального виборчого округу	Загальна кількість виборців, внесених до списків виборців на виборчих дільницях територіального виборчого округу	Кількість виборців, внесених до витягів із списку виборців на виборчих дільницях територіального виборчого округу	Кількість виборців, внесених до списків виборців для голосування за відкритими поспівченнями, у територіальному виборчому окрузі
м. Марганець	34(63-88)	40104	0	15 108	4	38142	622	6
м. Нікополь	34(1-62)	115 767	0	46 472	20	11 4781	2021	70
м. Новомосковськ	37(1-32, 156-157)	58 683	0	20 838	0	57 630	1600	52
м. Орджонікідзе	36(66-85, 148-149)	35 954	0	11 506	0	34 978	405	0
м. Павлоград	35(1-45)	98 121	0	34 417	0	95 223	2197	47
м. Першотравенськ	35(101-112)	21 909	0	5998	0	21 157	394	3
м. Синельникове	38(116-135, 137)	27 200	0	9883	0	26 487	546	14
м. Тернівка	35(46-57)	23 784	0	7592	0	23 026	384	5
По регіону	27 - 38(1797)	2 845 297	0	1 037 256	132	2 792 027	73 122	827
ДОНЕЦЬКА ОБЛАСТЬ								
Амвросіївський район	55(1-41)	41 492	0	11 123	2	41 255	1811	21
Артемівський район	42(62-114, 138)	40 164	0	11259	4	38 751	2519	0
Великоновосілівський район	54(1-59)	37 578	0	10184	2	36 327	2027	0
Волноваський район	54(60-118)	74 043	0	19194	0	72 070	3431	57
Володарський район	54(119-142)	24 663	0	5900	0	23 839	1382	6
Добропільський район	50(1-30)	15 531	0	4031	2	15 092	1180	9
Костянтинівський район	45(40-74)	18 141	0	4103	0	17 625	1475	0
Красноармійський район	50(31-56)	27 372	0	7536	3	26 696	1925	1
Краснолиманський район	42(136, 139-141, 145-151, 153-162)	14 991	0	4034	79	14 589	911	0
Мар'їнський район	53(85-144)	71 706	0	20549	0	69 489	3986	11
Новоазовський район	55(55-81)	31 413	0	8318	1	30 200	1428	16
Олександрівський район	50(101-119)	18 141	0	5352	4	16 987	1149	1
Першотравневий район	54(143-163)	23 184	0	6760	10	22 048	892	0
Слов'янський район	51(158-189)	29 790	0	8483	0	28 600	1966	0
Старобешівський район	55(82-125)	44 643	0	12 590	2	42 673	1980	11
Тельманівський район	55(126-163)	27 095	0	6462	7	25 986	1198	13
Шахтарський район	52(41-69)	18 527	0	4458	1	17 592	1285	0
Ясинуватський район	53(145-170)	23 906	0	6587	10	23 314	1373	0
м. Авдіївка	53(1-16)	29 730	0	8015	0	28 572	688	5
м. Артемівськ	42(1-61)	92 478	0	26 797	21	89 533	4246	49
м. Вугледар	53(17-24)	15 459	0	4278	1135	13 446	147	6
м. Горлівка	43(1-146)	245 293	0	78 891	47	240 441	7455	61
м. Дебальцеве	43(147-169)	42 867	0	15 131	7	40 243	1406	7
м. Дзержинськ	45(110-156)	68 442	0	26 010	1	66 867	2832	26
м. Дмитров	50(120-140)	43 584	0	18 391	2	43 287	737	5
м. Добропілля	50(141-175)	59 174	0	22 866	12	55 939	1670	23
м. Докучаєвськ	55(42-54)	18 981	0	4576	9	18 551	789	7
м. Донецьк	39(1-141), 40(1-129), 41(1-153)	790 431	0	268 653	127	760 947	18 047	457

РОЗДІЛ 10. ГОЛОСУВАННЯ ТА ВСТАНОВЛЕННЯ РЕЗУЛЬТАТІВ ВИБОРІВ

Продовження таблиці 10.3

Кількість виборців, що отримали виборчі бюлетені у приміщенні для голосування	Кількість виборців, що отримали виборчі бюлетені за місцем перебування	Кількість виборців, що отримали виборчі бюлетені на підставі відкритих посвідчень	Кількість виборців, які отримали виборчі бюлетені в межах територіального виборчого округу	Кількість виборців, які взяли участь у голосуванні у приміщенні для голосування	Кількість виборців, які взяли участь у голосуванні за місцем перебування	Кількість виборчих бюлетенів, що не підлягають врахуванню, виявлених на виборчих дільницях територіального виборчого округу	Загальна кількість виборців, які взяли участь у голосуванні в межах територіального виборчого округу	Кількість виборчих бюлетенів, визнаних недійсними	Кількість виборців, які не підтримали кандидатів у народні депутати України від жодної політичної партії (виборчого блоку політичних партій)	Кількість бланків відкритих посвідчень, отриманих дільничними виборчими комісіями територіального виборчого округу
24 426	564	6	24 991	24 422	564	0	24 986	388	593	750
67 532	1738	51	69 272	67 515	1738	8	69 253	1095	1554	2269
36 674	1171	41	37 845	36 674	1171	0	37 845	642	835	1032
24 074	373	0	24 447	24 074	373	0	24 447	358	501	683
61 914	1790	38	63 704	61 880	1788	0	63 668	682	992	1886
15 551	353	3	15 904	15 551	353	0	15 904	238	314	401
16 827	490	13	17 317	16 815	490	0	17 305	264	402	514
15 880	312	5	16 192	15 880	312	0	16 192	235	275	455
1 748 898	58 563	675	1 807 455	1 743 946	58 349	23	1 806 538	34 053	40 379	52 163
28 901	1466	21	30 367	28 898	1466	0	30 364	370	216	805
26 738	2163	0	28 901	26 730	2163	0	28 893	343	224	776
25 580	1812	0	27 392	25 578	1812	3	27 390	378	322	727
52 049	2800	55	54 849	52 048	2800	0	54 848	1295	629	1415
17 617	1146	6	18 763	17 617	1146	0	18 763	329	152	474
10 467	1031	2	11 498	10 467	1031	5	11 498	166	127	290
12 687	1351	0	14 038	12 687	1351	0	14 038	102	91	356
18 172	1661	0	19 833	18 170	1661	3	19 831	249	200	527
10 069	809	0	10 878	10 067	809	0	10 876	176	103	294
47 871	3286	10	51 157	47 861	3286	0	51 147	613	476	1378
21 859	1233	8	23 094	21 858	1233	0	23 091	465	172	599
11 806	979	1	12 785	11 806	979	9	12 785	136	120	336
15 659	755	0	16 414	15 659	755	0	16 414	368	141	446
19 550	1757	0	21 307	19 547	1757	0	21 304	264	200	568
30 308	1743	7	32 051	30 305	1743	0	32 048	545	221	855
19 590	1036	9	20 626	19 590	1036	0	20 626	507	151	525
12 853	1215	0	14 068	12 853	1215	0	14 068	163	97	363
16 160	1147	0	17 309	16 159	1147	0	17 306	174	176	468
21 120	595	5	21 715	21 114	595	0	21 709	306	342	561
62 561	3099	48	65 660	62 554	3099	0	65 653	650	827	1756
9918	128	6	10 046	9914	128	0	10 042	95	141	271
159 716	6639	61	166 355	159 700	6639	0	166 339	1960	1462	4648
26 617	1112	7	27 729	26 612	1112	0	27 724	252	250	804
40 257	2174	23	42 431	40 254	2174	0	42 428	640	350	1306
24 557	634	1	25 191	24 543	629	39	25 172	333	262	828
35 012	1284	7	36 296	35 000	1284	37	36 284	464	384	1118
13 750	646	7	14 396	13 725	645	0	14 370	441	129	363
506 241	15 389	368	521 639	505 713	15 387	21	521 100	6553	5869	14479

Вибори до Верховної Ради України 2006 року

Назва адміністративно-територіальної одиниці	Номер територіального виборчого округу та виборчої дільниці, утворених на території адміністративно-територіальної одиниці	Кількість виборчих бюлетенів, одержаних дільничними виборчими комісіями територіального виборчого округу	Кількість виборчих бюлетенів, виготовлених дільничними виборчими комісіями територіального виборчого округу	Кількість невикористаних виборчих бюлетенів, поташених дільничними виборчими комісіями територіального виборчого округу	Кількість зіскованих виборчих бюлетенів на виборчих дільницях територіального виборчого округу	Загальна кількість виборців, внесених до списків виборців на виборчих дільницях територіального виборчого округу	Кількість виборців, внесених до витягів із списку виборців на виборчих дільницях територіального виборчого округу	Кількість виборців, внесених до списків виборців для голосування за відкритими поспівченнями, у територіальному виборчому окрузі
м. Дружківка	45(75-109)	57 615	0	19 439	1	55 453	2079	18
м. Єнакієве	44(1-66, 136-141, 148)	120 546	0	34 829	39	117 404	4870	102
м. Жданівка	44(67-73, 149)	12 021	0	3439	1	11 473	179	0
м. Кіровське	44(74-85, 142-144, 150)	24 021	0	8850	16	22 119	447	0
м. Костянтинівка	45(1-39)	74 545	0	31 051	1	73 577	1662	45
м. Краматорськ	51(1-91)	173 243	0	56 713	17	167 569	5664	84
м. Красний Лиман	42(115-135)	24 162	0	6389	3	23 333	924	8
м. Красноармійськ	50(57-100)	71 852	0	27 809	13	68 236	2255	49
м. Макіївка	46(1-101), 47(1-114)	341 289	0	119 324	59	326 912	8439	106
м. Маріуполь	48(1-127), 49(1-130)	370 918	724	128 253	377	364 541	6266	179
м. Новгородівка	53(25-32)	14 118	0	5170	0	13 133	519	0
м. Селидове	53(33-64)	48 759	0	17 495	10	47 223	1231	3
м. Слов'янськ	51(92-157)	117 360	0	45 137	10	112 894	3093	270
м. Сніжне	52(121-164)	62 537	0	23 374	7	60 567	1956	6
м. Торез	52(70-120)	74 982	0	25 778	13	71 978	2780	15
м. Харцизьк	44(86-135, 145-147)	91 580	0	29 485	18	90 561	2326	0
м. Шахтарськ	52(1-40)	59 058	0	19 984	24	56 572	2476	40
м. Ясинувата	53(65-84)	29 072	0	7070	1	28 173	1257	11
По регіону	39 - 55(2556)	3 756 497	724	1 240 120	2098	3 632 677	118 358	1728
ЖИТОМИРСЬКА ОБЛАСТЬ								
Андрушівський район	58(1-46)	30 003	0	8316	2	28 961	1825	2
Баранівський район	65(1-53)	35 946	0	11 257	3	34 869	1301	2
Бердичівський район	57(41-94)	27 483	0	7650	2	26 816	1626	0
Брусилівський район	62(124-154)	14 154	0	4615	0	13 070	787	16
Володарсько-Волинський район	59(111-149)	30 021	0	9941	25	29 363	1288	0
Ємільчинський район	61(1-70)	30 579	0	8328	0	29 546	1418	3
Житомирський район	62(50-123)	56 055	0	18 991	0	52 866	2583	2
Коростенський район	59(34-110)	25 134	0	6192	18	24 437	1394	0
Коростишівський район	62(1-49)	32 985	0	11 394	0	32 258	1351	14
Лугинський район	64(122-151)	15 267	0	4218	0	14 942	438	1
Любарський район	65(54-97)	23 373	0	5331	5	22 616	1420	1
Малинський район	63(11-53)	17 871	0	4958	0	17 447	1204	0
Народицький район	64(99-121)	8001	0	1994	0	7670	569	0
Новоград-Волинський район	60(80-159)	39 312	0	11 000	0	38 219	2429	0
Овруцький район	64(1-98, 152-153)	51 642	0	15 308	3	50 008	1535	12
Олевський район	61(71-133)	35 850	0	11 047	0	35 286	601	7
Попільнянський район	58(47-91)	29 104	0	7922	2	28 345	2104	608
Радомишльський район	63(54-108)	32 280	0	10 225	1	31 626	1472	1

РОЗДІЛ 10. ГОЛОСУВАННЯ ТА ВСТАНОВЛЕННЯ РЕЗУЛЬТАТІВ ВИБОРІВ

Продовження таблиці 10.3

Кількість виборців, що отримали виборчі бюлетені у приміщенні для голосування	Кількість виборців, що отримали виборчі бюлетені за місцем перебування	Кількість виборців, що отримали виборчі бюлетені на підставі відкритих посвідчень	Кількість виборців, які отримали виборчі бюлетені в межах територіального виборчого округу	Кількість виборців, які взяли участь у голосуванні у приміщенні для голосування	Кількість виборців, які взяли участь у голосуванні за місцем перебування	Кількість виборчих бюлетенів, що не підлягають врахуванню, виявлених на виборчих дільницях територіального виборчого округу	Загальна кількість виборців, які взяли участь у голосуванні в межах територіального виборчого округу	Кількість виборчих бюлетенів, визнаних недійсними	Кількість виборців, які не підтримали кандидатів у народні депутати України від жодної політичної партії (виборчого блоку політичних партій)	Кількість бланків відкритих посвідчень, отриманих дільничними виборчими комісіями територіального виборчого округу
36 597	1578	17	38 175	36 589	1578	3	38 167	389	348	1092
82 010	3673	66	85 680	82 001	3673	8	85 674	693	527	2316
8402	179	0	8581	8402	179	9	8581	88	79	209
14 742	426	0	15 168	14 742	426	13	15 168	189	222	427
42 025	1468	42	43 493	42 018	1468	5	43 486	492	397	1455
112 002	4504	68	116 510	111 951	4504	1	116 455	1235	1224	3351
16 977	793	8	17 770	16 977	793	0	17 770	203	183	456
42 111	1897	20	44 008	41 299	1891	1	44 002	503	542	1367
214 446	7059	68	221 504	209 483	6894	3	221 910	2262	1806	5466
237 820	5163	148	242 983	237 294	5159	206	242 453	4606	2702	6887
8530	418	0	8948	8530	418	0	8948	94	89	270
30 268	984	3	31 252	30 267	984	0	31 251	314	359	920
69 775	2437	217	72 213	69 714	2437	0	72 151	798	797	2231
37 616	1540	6	39 156	37 612	1540	1	39 152	545	194	1196
46 723	2463	13	49 186	45 648	2433	1	49 180	556	285	1410
60 170	1903	0	62 074	60 131	1903	12	62 034	794	483	1785
36 984	2065	34	39 049	36 978	2065	30	39 043	369	246	1136
20 928	1072	10	22 000	20 927	1072	0	21 999	222	309	555
2 415 811	98 712	1372	2 514 538	2 407 592	98 499	410	2 513 535	32 689	24 626	69 865
20 146	1537	0	21 683	20 138	1537	0	21 675	411	332	555
23 610	1076	2	24 686	23 610	1076	0	24 686	527	386	685
18 429	1402	0	19 831	18 429	1401	0	19 830	609	450	518
8880	659	16	9539	8878	659	0	9537	240	116	260
19 123	932	0	20 055	19 123	932	0	20 055	323	367	555
20 978	1273	3	22 251	20 976	1273	0	22 249	532	311	580
34 945	2119	0	37 064	34 934	2119	0	37 053	1045	861	1041
17 682	1241	0	18 923	17 682	1241	0	18 923	548	318	463
20 452	1139	13	21 591	20 450	1139	0	21 589	465	416	629
10 652	397	1	11 049	10 652	397	0	11 049	273	179	299
16 763	1274	1	18 037	16 763	1274	0	18 037	278	225	449
11 825	1088	0	12 913	11 825	1088	0	12 913	361	229	334
5518	489	0	6007	5518	489	0	6007	156	80	157
26072	2240	0	28312	26071	2240	0	28 311	669	362	726
34952	1379	11	36331	34952	1379	0	36 331	960	748	984
24324	479	6	24803	24321	479	0	24 800	638	326	700
19375	1805	18	21180	19374	1805	0	21 179	492	324	554
20780	1274	1	22054	20776	1274	0	22 050	490	361	601

Вибори до Верховної Ради України 2006 року

Назва адміністративно-територіальної одиниці	Номер територіального виборчого округу та виборчої дільниці, утворених на території адміністративно-територіальної одиниці	Кількість виборчих бюлетенів, одержаних дільничними виборчими комісіями територіального виборчого округу	Кількість виборчих бюлетенів, виготовлених дільничними виборчими комісіями територіального виборчого округу	Кількість невикористаних виборчих бюлетенів, поташених дільничними виборчими комісіями територіального виборчого округу	Кількість зіскованих виборчих бюлетенів на виборчих дільницях територіального виборчого округу	Загальна кількість виборців, внесених до списків виборців на виборчих дільницях територіального виборчого округу	Кількість виборців, внесених до витягів із списку виборців на виборчих дільницях територіального виборчого округу	Кількість виборців, внесених до списків виборців для голосування за відкритими поспівдентами, у територіальному виборчому окрузі
Романівський район	65(98-148)	24 282	0	6363	0	23 695	1383	7
Ружинський район	58(92-139)	28 302	0	7079	997	26 207	1862	3
Червоноармійський район	60(29-79)	20 062	0	5956	595	18 453	618	0
Черняхівський район	63(109-154)	25 878	0	8842	7	25 128	1205	1
Чуднівський район	57(95-154)	33 203	0	9611	0	31 548	1941	2
м. Бердичів	57(1-40)	67 436	0	24 417	10	67 869	985	26
м. Житомир	56(1-125)	224 154	0	92 423	0	215 751	2572	113
м. Коростень	59(1-33)	54 993	0	21 071	44	53 213	505	35
м. Малин	63(1-10)	21 360	0	8402	0	21 338	221	9
м. Новоград-Волинський	60(1-28)	50 871	0	22 258	0	48 921	695	13
По регіону	56 - 65(1468)	1 085 601	0	365 109	1714	1 050 468	37 332	878
ЗАКАРПАТСЬКА ОБЛАСТЬ								
Берегівський район	69(13-48)	40 878	0	14 679	0	40 471	956	0
Великобerezнянський район	67(35-73, 182)	21 630	0	5894	0	20 723	788	0
Виноградівський район	69(49-112)	88 218	0	34 112	0	86 581	2022	1
Воловецький район	67(74-100, 181)	20 520	0	5844	0	19 968	592	4
Іршавський район	69(113-170)	75 255	0	29 579	0	73 273	1702	4
Міжгірський район	67(101-149)	38 211	0	13 924	0	36 629	1166	6
Мукачівський район	68(39-126)	77 703	0	27 391	124	76 443	1487	0
Перечинський район	67(150-180)	24 447	0	7282	0	23 554	673	1
Рахівський район	70(134-173)	68 964	0	32 379	0	67 618	1367	14
Свалявський район	67(1-34)	42 867	0	16 531	0	41 434	744	82
Тячівський район	70(1-71)	120 584	0	56 904	37	119 254	1574	39
Ужгородський район	66(47-112)	52 052	0	15 047	3	50 807	1413	2
Хустський район	70(88-133)	70 473	0	28 935	0	69 608	1616	10
м. Берегове	69(1-12)	19 377	0	9755	0	18 847	350	9
м. Мукачеве	68(1-38)	66 003	0	29 353	4	63 944	474	58
м. Ужгород	66(1-46, 116-125)	100 956	0	41 979	27	97 917	722	82
м. Хуст	70(72-87, 174)	24 109	0	9937	19	24 031	252	7
м. Чоп	66(113-115)	7107	0	2241	0	7213	136	0
По регіону	66 - 70(777)	959 354	0	381 766	214	938 315	18 034	319
ЗАПОРІЗЬКА ОБЛАСТЬ								
Бердянський район	74(60-87)	24 654	0	7939	3	24 115	1482	0
Василівський район	75(1-53)	61 329	0	22 499	1623	59 924	1290	8
Великобілозерський район	75(54-62)	7038	0	2176	0	6869	241	0
Веселівський район	75(118-146)	19 881	0	6542	0	19 353	501	0
Вільнянський район	73(1-41)	47 465	0	13 238	2394	43 580	1899	21
Гуляйпільський район	78(42-75)	26 928	0	8332	6	25 981	1046	2
Запорізький район	73(42-85)	48 297	0	17 964	0	46 340	1354	0

РОЗДІЛ 10. ГОЛОСУВАННЯ ТА ВСТАНОВЛЕННЯ РЕЗУЛЬТАТІВ ВИБОРІВ

Продовження таблиці 10.3

Кількість виборців, що отримали виборчі бюлетені у приміщенні для голосування	Кількість виборців, що отримали виборчі бюлетені за місцем перебування	Кількість виборців, що отримали виборчі бюлетені на підставі відкритих посвідчень	Кількість виборців, які отримали виборчі бюлетені в межах територіального виборчого округу	Кількість виборців, які взяли участь у голосуванні у приміщенні для голосування	Кількість виборців, які взяли участь у голосуванні за місцем перебування	Кількість виборчих бюлетенів, що не підлягають врахуванню, виявлених на виборчих дільницях територіального виборчого округу	Загальна кількість виборців, які взяли участь у голосуванні в межах територіального виборчого округу	Кількість виборчих бюлетенів, визнаних недійсними	Кількість виборців, які не підтримали кандидатів у народні депутати України від жодної політичної партії (виборчого блоку політичних партій)	Кількість бланків відкритих посвідчень, отриманих дільничними виборчими комісіями територіального виборчого округу
16 703	1216	6	17 919	16 703	1216	0	17 919	428	324	463
18 686	1532	3	20 218	18 657	1532	0	20 189	447	272	509
12 950	561	0	13 511	12 843	556	0	13 511	309	205	366
16 012	1017	1	17 029	16 012	1017	0	17 029	372	276	486
21 911	1681	2	23 592	21 903	1681	0	23 584	520	331	623
42 181	828	23	43 009	42 157	828	0	42 985	686	1211	1279
129 648	2075	105	131 723	128 353	2047	0	13 1660	1897	3195	3992
33 448	430	34	33 878	33 448	430	0	33 878	573	706	1032
12 792	166	8	12 958	12 789	166	0	12 955	162	253	419
27 997	616	13	28 613	26 028	580	0	28 611	412	525	965
686 834	31 925	267	718 759	683 365	31 855	0	718 595	14 823	13 689	20 224
25 335	864	0	26 199	25 335	864	0	26 199	2750	1960	767
15 051	685	0	15 736	9783	532	0	15 738	821	328	418
52 488	1618	1	54 106	52 487	1618	0	54 105	2605	2063	1709
14 111	565	0	14 676	11 965	445	0	14 676	770	252	378
44 195	1481	4	45 676	44 195	1481	0	45 676	1563	894	1456
23 194	1093	6	24 287	19 097	856	0	24 287	972	391	737
48 837	1351	0	50 188	48 832	1351	0	50 183	2648	1493	1498
16 590	575	1	17165	15 360	522	0	17 165	1031	417	473
35 599	986	14	36 585	35 598	986	0	36 584	1793	608	1364
25 675	659	79	26 334	21 736	555	0	26 314	1138	639	800
62 509	1166	38	63 675	62 438	1166	0	63 604	2844	1547	2348
35 836	1166	0	37 002	35 832	1166	148	36 998	2294	1881	998
40 483	1055	9	41 538	40 483	1055	0	41 538	1976	1442	1378
9329	293	7	9622	9328	293	0	9621	585	666	356
36 231	415	56	36 646	36 226	415	0	36 641	1283	1285	1240
58 337	608	79	58 945	58 312	608	2	58 920	1252	1809	1885
13 997	175	7	14172	13 997	175	0	14172	435	347	452
4745	119	0	4864	4745	119	0	4864	197	237	137
562 542	14874	301	577 416	545 749	14 207	150	577 285	26 957	18 259	18 394
15 457	1255	0	16 712	15 454	1255	0	16 709	375	280	483
36 147	1060	8	37 207	36 137	1060	0	37 197	755	687	1163
4651	211	0	4862	4641	211	0	4852	115	78	138
12 914	425	0	13 339	12 913	425	0	13 338	208	175	383
30 217	1616	18	31 833	30 210	1616	0	31 826	766	998	759
17 616	974	2	18 590	17 612	974	0	18 586	489	497	509
29 209	1124	0	30 333	29 209	1124	0	30 333	643	742	903

Вибори до Верховної Ради України 2006 року

Назва адміністративно-територіальної одиниці	Номер територіального виборчого округу та виборчої дільниці, утворених на території адміністративно-територіальної одиниці	Кількість виборчих бюлетенів, одержаних дільничними виборчими комісіями територіального виборчого округу	Кількість виборчих бюлетенів, виготовлених дільничними виборчими комісіями територіального виборчого округу	Кількість невикористаних виборчих бюлетенів, поташених дільничними виборчими комісіями територіального виборчого округу	Кількість зіскованих виборчих бюлетенів на виборчих дільницях територіального виборчого округу	Загальна кількість виборців, внесених до списків виборців на виборчих дільницях територіального виборчого округу	Кількість виборців, внесених до витягів із списку виборців на виборчих дільницях територіального виборчого округу	Кількість виборців, внесених до списків виборців для голосування за відкритими поспівдентами, у територіальному виборчому окрузі
Кам'янсько-Дніпровський район	75(85-117)	33 723	0	10 073	0	33 564	1069	8
Куйбишевський район	74(88-110)	21 641	0	6566	3	20 789	1174	0
Мелітопольський район	76(62-102)	44 355	0	14 333	0	43 341	925	0
Михайлівський район	77(65-93)	25 541	0	8715	0	24 993	1160	5
Новомиколаївський район	78(76-93)	14 685	0	4174	1	14 157	857	2
Орхівський район	73(86-124)	45 237	0	15 283	1692	42 720	1645	5
Пологівський район	78(1-41)	36 270	0	11 629	8	36 425	1570	24
Приазовський район	77(94-133)	24 867	0	6826	0	23 857	853	0
Приморський район	74(123-154)	28 968	0	9251	5	27 389	1220	28
Розівський район	74(111-122)	9195	0	2421	0	8969	573	1
Токмацький район	77(28-64)	20 457	0	5883	0	19 988	903	0
Чернігівський район	78(94-118)	17070	0	4312	1	16 432	840	1
Якимівський район	76(103-143)	31 084	0	9041	595	29 048	955	0
м. Бердянськ	74(1-59, 155)	102 124	0	33 008	2889	99 380	2182	123
м. Енергодар	75(63-84)	43 752	0	14 448	0	43 066	144	6
м. Запоріжжя	71(1-171), 72(1-144)	657 673	0	237 734	78	640 688	8420	136
м. Мелітополь	76(1-61, 144-153)	136 317	0	52 805	0	133 540	1414	45
м. Токмак	77(1-27)	31 407	0	11507	0	30519	373	30
По регіону	71 - 78(1144)	1 559 958	0	536 699	9298	1 515 027	34 090	445
ІВАНО-ФРАНКІВСЬКА ОБЛАСТЬ								
Богородчанський район	82(1-47)	53 562	0	13 719	12	51 761	2332	3
Верховинський район	83(79-117)	22 977	0	5923	0	22 415	1044	0
Галицький район	81(1-77)	52 049	0	11 970	0	50 562	2003	24
Городенківський район	80(1-55)	48 357	0	12 125	0	46 646	2521	5
Долинський район	82(63-115)	55 727	0	14 008	11	54 279	2070	13
Калуський район	79(138-190)	48 931	0	10 365	1	47 677	2553	0
Коломийський район	84(41-123)	83 321	0	21 989	390	80 942	3432	6
Косівський район	85(61-121)	70 641	0	20 464	10	68 330	2704	4
Надвірнянський район	83(1-65)	87 249	0	22 518	2611	83 694	2943	45
Рогатинський район	81(78-156)	41 574	0	8764	0	39 693	2961	13
Рожнятівський район	82(116-165)	59 218	0	17 037	6	56 638	2235	12
Снятинський район	85(1-60)	55 689	0	15 300	10	52 946	3014	20
Тисменицький район	80(56-110)	67 962	0	14 675	0	66 440	2327	10
Тлумацький район	80(111-163)	40 905	0	10 415	0	39 353	2689	3
м. Болехів	82(48-62)	17 312	0	5844	0	16 321	247	4
м. Івано-Франківськ	79(1-107)	18 3011	0	60 746	47	175 288	2521	149
м. Калуш	79(108-137)	57 548	0	21 351	18	55 784	631	5
м. Коломия	84(1-40)	50 018	0	19 217	1	48 240	852	80

РОЗДІЛ 10. ГОЛОСУВАННЯ ТА ВСТАНОВЛЕННЯ РЕЗУЛЬТАТІВ ВИБОРІВ

Продовження таблиці 10.3

Кількість виборців, що отримали виборчі бюлетені у приміщенні для голосування	Кількість виборців, що отримали виборчі бюлетені за місцем перебування	Кількість виборців, що отримали виборчі бюлетені на підставі відкритих посвідчень	Кількість виборців, які отримали виборчі бюлетені в межах територіального виборчого округу	Кількість виборців, які взяли участь у голосуванні у приміщенні для голосування	Кількість виборців, які взяли участь у голосуванні за місцем перебування	Кількість виборчих бюлетенів, що не підлягають врахуванню, виявлених на виборчих дільницях територіального виборчого округу	Загальна кількість виборців, які взяли участь у голосуванні в межах територіального виборчого округу	Кількість виборчих бюлетенів, визнаних недійсними	Кількість виборців, які не підтримали кандидатів у народні депутати України від жодної політичної партії (виборчого блоку політичних партій)	Кількість бланків відкритих посвідчень, отриманих дільничними виборчими комісіями територіального виборчого округу
22 696	954	7	23650	22 654	954	0	23 608	379	236	660
14 060	1012	0	15072	13 400	974	0	15 072	320	263	416
29 115	907	0	30 022	28 339	862	0	30 022	510	402	860
15 865	961	1	16 826	15 864	961	0	16 825	401	314	466
9755	755	1	10 510	9754	755	0	10 509	174	210	275
26 890	1372	2	28 262	26 890	1371	0	28 261	538	665	809
23 244	1390	19	24 634	23 234	1390	0	24 624	508	569	691
17 293	748	0	18 041	17 292	748	0	18 040	348	264	449
18 662	1049	28	19 711	18 659	1049	0	19 708	344	368	556
6277	497	1	6774	6277	497	0	6774	76	69	181
13 787	787	0	14 574	13 787	787	0	14 574	309	200	357
11 976	780	0	12 757	11 975	780	0	12 755	185	200	324
20 556	892	0	21 448	20 554	892	0	21 446	324	278	571
64 499	1728	118	66 227	62 971	1718	0	66 220	1038	1278	1921
29 183	121	6	29 304	29 178	121	0	29 299	583	781	856
413 189	6665	120	419 855	405 643	6538	0	419 536	6904	9475	12 648
82 193	1316	44	83 509	77 963	1233	0	83 507	869	1428	2634
19 550	350	27	19 900	19 545	350	0	19 895	258	301	564
98 5001	28 949	402	1013 952	970 155	28 645	0	1 013 516	17 419	20 758	29 576
37 772	2059	1	39 831	37 772	2059	0	39 831	622	390	1032
16 101	953	0	17 054	16 100	953	0	17 053	343	205	432
38 247	1832	21	40 079	38 247	1832	0	40 079	507	316	987
33 938	2294	4	36 232	33 938	2294	0	36 232	673	254	894
39 845	1863	8	41 708	39 843	1863	0	41 706	620	508	1067
36 374	2191	0	38 565	36 372	2191	0	38 563	639	262	931
57 824	3118	0	60 942	57 819	3118	0	60 937	1226	714	1592
47 727	2440	3	50 167	47 726	2440	1	50 166	1136	532	1243
59 540	2579	39	62 119	59 536	2577	0	62 113	1103	677	1622
30 143	2667	10	32 810	30 142	2667	0	32 809	505	198	792
40 148	2027	8	42 175	40 140	2027	0	42 167	599	290	1151
37 757	2622	18	40 379	37 757	2622	0	40 379	538	331	918
51 345	1942	9	53 287	51 345	1942	0	53 287	760	511	1291
28 062	2428	3	30 490	28 062	2428	0	30 490	591	237	761
11 247	221	3	11 468	11 247	221	0	11 468	155	126	324
120 081	2137	137	122 218	119 985	2114	0	122 158	1368	1764	3409
35 602	577	5	36 179	35 039	563	0	36 152	383	376	1071
30 046	754	67	30 800	30 043	754	0	30 797	402	450	920

Вибори до Верховної Ради України 2006 року

Назва адміністративно-територіальної одиниці	Номер територіального виборчого округу та виборчої дільниці, утворених на території адміністративно-територіальної одиниці	Кількість виборчих бюлетенів, одержаних дільничними виборчими комісіями територіального виборчого округу	Кількість виборчих бюлетенів, виготовлених дільничними виборчими комісіями територіального виборчого округу	Кількість невикористаних виборчих бюлетенів, поташених дільничними виборчими комісіями територіального виборчого округу	Кількість зіскованих виборчих бюлетенів на виборчих дільницях територіального виборчого округу	Загальна кількість виборців, внесених до списків виборців на виборчих дільницях територіального виборчого округу	Кількість виборців, внесених до вигаїв із списку виборців на виборчих дільницях територіального виборчого округу	Кількість виборців, внесених до списків виборців для голосування за відкритими поспівченнями, у територіальному виборчому окрузі
м. Яремча	83(66-78)	16 752	0	5055	0	16138	648	27
По регіону	79-85(1035)	1 112 803	0	311 485	3117	1 073 147	39 727	423
КИЇВСКА ОБЛАСТЬ								
Баришівський район	93(84-119)	34 355	0	11 437	4	32 741	1466	0
Білоцерківський район	86(79-135)	46 520	0	13 411	4	44 443	2651	0
Богуславський район	89(5-49)	33 837	0	11 740	22	32 180	1311	5
Бориспільський район	94(27-72)	44 234	0	12 045	5	43 466	1545	0
Бородянський район	91(121-166)	47 339	0	14 651	0	45 491	2073	9
Броварський район	93(33-83)	63 300	0	22 168	4	62 985	1608	1
Васильківський район	90(18-81)	58 583	0	17 704	16	56 057	2345	0
Вишгородський район	92(9-60)	60 268	0	21334	35	59 675	1078	4
Володарський район	88(1-33)	18 086	0	4415	3	17 438	1045	24
Згурівський район	93(130-162)	18 138	0	6052	6	17 336	715	5
Іванківський район	92(61-124)	27 315	0	8162	12	26 237	1364	196
Кагарлицький район	89(50-96)	30 603	0	8828	89	29 534	1856	7
Києво-Святошинський район	91(41-120)	127 745	0	41 512	0	126 938	1788	19
Макарівський район	87(65-125)	38 025	0	11 671	7	37 015	1550	8
Миронівський район	89(97-138)	33 302	0	9878	1	32 131	1672	23
Обухівський район	90(82-135)	59 949	0	18 191	7	58 270	1430	64
Переяслав-Хмельницький район	94(96-138)	28 836	0	6897	6	27 920	1822	0
Поліський район	92(125-139)	5769	0	1454	0	5293	538	2
Рокитнянський район	89(139-169)	28 117	0	8206	0	26 978	1235	4
Сквирський район	88(34-82)	34 866	0	10 971	6	33 748	1835	15
Ставищенський район	88(83-111)	22 479	0	5946	1	21 732	1091	13
Таращанський район	86(136-169)	29 171	0	9247	4	27 286	1684	1
Тетіївський район	88(112-146)	29 017	0	8046	1	28 140	1313	18
Фастівський район	87(21-64)	29 604	0	9598	20	28 879	1456	0
Яготинський район	94(139-176)	33 837	0	12 986	6	34 112	501	2
м. Березань	93(120-129)	14 376	0	4945	7	13 960	526	5
м. Біла Церква	86(1-78)	167 991	0	65 682	26	160 598	1781	88
м. Бориспіль	94(1-26)	47 804	0	17 269	2	46 240	639	96
м. Бровари	93(1-32)	73 695	0	25 801	13	73 483	721	67
м. Васильків	90(1-17)	35 826	0	15 791	27	34 501	324	10
м. Ірпінь	91(1-40)	76 445	0	26 271	0	79 377	907	90
м. Переяслав-Хмельницький	94(73-95)	26 106	0	8028	1	25 611	390	10
м. Ржищів	89(1-4)	6762	0	2560	1	6549	269	0
м. Славутич	92(1-8)	18 126	0	6415	31	17 307	76	0
м. Фастів	87(1-20)	46 393	0	20 097	12	46 395	435	57

РОЗДІЛ 10. ГОЛОСУВАННЯ ТА ВСТАНОВЛЕННЯ РЕЗУЛЬТАТІВ ВИБОРІВ

Продовження таблиці 10.3

Кількість виборців, що отримали виборчі бюлетені у приміщенні для голосування	Кількість виборців, що отримали виборчі бюлетені за місцем перебування	Кількість виборців, що отримали виборчі бюлетені на підставі відкритих посвідчень	Кількість виборців, які отримали виборчі бюлетені в межах територіального виборчого округу	Кількість виборців, які взяли участь у голосуванні у приміщенні для голосування	Кількість виборців, які взяли участь у голосуванні за місцем перебування	Кількість виборчих бюлетенів, що не підлягають врахуванню, виявлених на виборчих дільницях територіального виборчого округу	Загальна кількість виборців, які взяли участь у голосуванні в межах територіального виборчого округу	Кількість виборчих бюлетенів, визнаних недійсними	Кількість виборців, які не підтримали кандидатів у народні депутати України від жодної політичної партії (виборчого блоку політичних партій)	Кількість бланків відкритих посвідчень, отриманих дільничними виборчими комісіями територіального виборчого округу
11 201	496	26	11 697	11 201	496	0	11 697	244	85	311
763 000	35 200	362	798 200	762 314	35 161	1	798 084	12 414	8226	20 748
21 618	1296	0	22 914	21 616	1296	2	22 912	514	425	658
30 776	2332	0	33 108	30 773	2332	0	33 105	978	462	834
21 052	1023	5	22 075	21 016	1023	0	22 039	619	380	583
31 067	1117	0	32 184	31 058	1117	0	32 175	778	806	847
30 931	1757	8	32 688	30 915	1756	0	32 671	785	770	887
39 874	1254	0	41 128	39 873	1254	1	41 127	1234	944	1207
39 099	1764	0	40 863	39 048	1764	0	40 812	1035	822	1123
38 023	876	4	38 899	36 541	863	0	38 887	1026	797	1163
12 709	959	20	13 668	12 706	959	0	13 665	293	154	336
11 463	617	4	12 080	11 463	617	0	12 080	426	217	324
18 056	1085	186	19 141	17 971	1050	0	19 129	651	303	511
20 245	1441	5	21 686	20 240	1440	0	21 680	524	345	523
84 814	1419	18	86 233	84 794	1419	0	86 213	1942	1970	2441
24 991	1356	0	26 347	24 979	1356	0	26 335	796	611	665
22 081	1341	18	23 422	22 066	1341	0	23 407	568	436	553
40 599	1152	57	41 751	40 594	1152	0	41 746	768	873	1158
20 320	1613	0	21 933	20 315	1613	0	21 928	541	330	546
3815	500	0	4315	3815	500	0	4315	123	65	105
18 919	992	3	19 911	18 918	992	0	19 910	382	322	478
22 312	1577	14	23 889	22 312	1577	0	23 889	562	296	598
15 564	968	13	16 532	15 564	968	0	16 532	388	194	422
18 597	1324	1	19 921	18 596	1324	0	19 920	449	325	563
19 766	1204	10	20 970	19 392	1155	0	20 970	443	219	531
18 700	1284	0	19 984	18 696	1284	0	19 980	622	409	558
20 425	420	2	20 845	20 425	420	0	20 845	452	531	645
9010	414	0	9424	9010	414	0	9424	174	426	247
100 708	1575	78	102 283	100 683	1575	0	102 258	1299	1816	2060
30 009	523	92	30 532	30 005	523	0	30 528	484	739	926
47 309	572	61	47 881	47 299	572	10	47 871	611	1201	1464
19 727	281	5	20 008	19 718	281	3	19 999	274	411	669
49 438	736	81	50 174	49 428	736	0	50 164	901	1341	1420
17 720	357	10	18 077	17 719	357	0	18 076	213	341	496
3975	226	0	4201	3972	226	0	4198	76	85	118
11 617	63	0	11 680	11 611	63	0	11 674	148	334	346
25 913	361	52	26 274	25 901	361	0	26 262	407	675	831

Вибори до Верховної Ради України 2006 року

Назва адміністративно-територіальної одиниці	Номер територіального виборчого округу та виборчої дільниці, утворених на території адміністративно-територіальної одиниці	Кількість виборчих бюлетенів, одержаних дільничними виборчими комісіями територіального виборчого округу	Кількість виборчих бюлетенів, виготовлених дільничними виборчими комісіями територіального виборчого округу	Кількість невикористаних виборчих бюлетенів, поташених дільничними виборчими комісіями територіального виборчого округу	Кількість зіскованих виборчих бюлетенів на виборчих дільницях територіального виборчого округу	Загальна кількість виборців, внесених до списків виборців на виборчих дільницях територіального виборчого округу	Кількість виборців, внесених до витягів із списку виборців на виборчих дільницях територіального виборчого округу	Кількість виборців, внесених до списків виборців для голосування за відкритими поспівдентами, у територіальному виборчому окрузі
По регіону	86-94(1387)	1 496 819	0	499 409	379	1 460 046	43 040	843
КІРОВОГРАДСЬКА ОБЛАСТЬ								
Бобринецький район	96(1-43)	22 938	0	6278	1	22 111	1465	8
Вільшанський район	98(1-22)	11 565	0	3100	0	11 434	501	3
Гайворонський район	98(23-52)	32 931	0	12 095	5	32 389	1161	8
Голованівський район	98(53-87)	25 683	0	7728	8	25 675	920	18
Добровеличківський район	97(1-43)	30 189	0	8761	0	29 082	1507	2
Долинський район	96(44-91)	28 038	0	9403	2	27 168	1497	3
Знам'янський район	100(75-107)	22 017	0	7509	1	21 633	1106	0
Кіровоградський район	101(1-48)	29 700	0	9116	0	28 954	1513	0
Компаніївський район	97(44-69)	13 887	0	4322	0	12 837	460	0
Маловисківський район	97(70-112)	35 760	0	12 445	0	35 274	1269	1
Новгородківський район	96(92-112)	13 665	0	4219	4	13 248	761	1
Новоархангельський район	98(88-123)	22 662	0	6424	4	22 093	1363	2
Новомиргородський район	101(49-90)	25 625	0	8406	10	25 940	1503	10
Новоукраїнський район	97(113-157)	34 872	0	12 232	11	33 660	1966	6
Олександрівський район	101(91-136)	26 466	0	7969	9	26 249	1525	0
Олександрійський район	99(48-98)	27 921	0	8524	0	27 841	1793	0
Онуфріївський район	100(108-128)	16 488	0	5406	0	15 664	887	1
Петрівський район	99(99-131)	21 273	0	6847	0	20 429	1035	3
Світловодський район	100(30-50)	12 336	0	3680	1	12 065	802	0
Ульяновський район	98(124-148)	20 838	0	5801	5	20 508	1165	0
Устинівський район	96(113-137)	12 276	0	3484	1	11 388	670	1
м. Знам'янка	100(51-74)	30 186	0	13 069	6	29 110	828	3
м. Кіровоград	95(1-128)	198 116	0	75 774	0	203 663	3943	86
м. Олександрія	99(1-47)	72 351	0	28 145	11	71 712	1572	23
м. Світловодськ	100(1-29)	43 935	0	16 009	3	42 838	777	17
По регіону	95-101(965)	831 718	0	286 746	82	822 965	31 989	196
ЛУГАНСЬКА ОБЛАСТЬ								
Антрацитівський район	107(140-175)	28 434	0	7040	12	27 950	1259	0
Біловодський район	111(1-31)	20 196	0	4004	7	19 510	1503	18
Білокуракинський район	110(38-69)	18 510	0	4647	0	17 898	1425	2
Краснодонський район	105(68-105)	24 313	0	6131	12	23 890	1309	0
Кремінський район	110(70-106)	40 878	0	13 631	0	39 752	2373	15
Лутугинський район	105(106-151)	57 890	0	13 293	16	56 868	3149	12
Марківський район	111(32-53)	14 487	0	3001	4	13 928	1015	1
Міловський район	111(54-71)	11 936	0	3083	4	11 512	772	0
Новоайдарський район	109(124-151)	22 814	0	5859	2157	19 572	1224	38
Новопсковський район	111(72-103)	28 686	0	7623	2	27 966	2170	22

РОЗДІЛ 10. ГОЛОСУВАННЯ ТА ВСТАНОВЛЕННЯ РЕЗУЛЬТАТІВ ВИБОРІВ

Продовження таблиці 10.3

Кількість виборців, що отримали виборчі бюлетені у приміщенні для голосування	Кількість виборців, що отримали виборчі бюлетені за місцем перебування	Кількість виборців, що отримали виборчі бюлетені на підставі відкритих посвідчень	Кількість виборців, які отримали виборчі бюлетені в межах територіального виборчого округу	Кількість виборців, які взяли участь у голосуванні у приміщенні для голосування	Кількість виборців, які взяли участь у голосуванні за місцем перебування	Кількість виборчих бюлетенів, що не підлягають врахуванню, виявлених на виборчих дільницях територіального виборчого округу	Загальна кількість виборців, які взяли участь у голосуванні в межах територіального виборчого округу	Кількість виборчих бюлетенів, визнаних недійсними	Кількість виборців, які не підтримали кандидатів у народні депутати України від жодної політичної партії (виборчого блоку політичних партій)	Кількість бланків відкритих посвідчень, отриманих дільничними виборчими комісіями територіального виборчого округу
961 242	35 779	747	997 021	959 032	35 680	16	996 726	21 486	20 375	26 836
15 333	1326	6	16 659	15 333	1326	0	16 659	350	258	217
8027	438	2	8465	8027	438	0	8465	145	181	224
19 958	873	8	20 831	19 957	873	0	20 830	477	359	645
17 085	862	14	17 947	17 085	862	0	17 947	399	254	502
20 128	1300	2	21 428	19 807	1268	0	21 428	401	402	575
17 334	1299	3	18 633	17 334	1299	0	18 633	396	436	264
13 600	907	0	14 507	13 600	907	0	14 507	366	312	417
19 297	1287	0	20 584	19 297	1287	0	20 584	542	402	576
9191	374	0	9565	9191	374	0	9565	255	186	258
22 236	1079	1	23 315	22 236	1079	0	23 315	585	506	672
8756	686	1	9442	8756	686	0	9442	219	254	127
15 113	1121	1	16 234	15 113	1121	0	16 234	320	268	444
15 983	1224	9	17 207	15 979	1224	0	17 203	457	360	500
20 890	1750	6	22 640	20 889	1750	0	22 639	554	454	659
17 231	1257	0	18 488	17 229	1257	0	18 486	380	346	510
17 856	1541	0	19 397	17 856	1541	0	19 397	456	392	521
10 361	721	1	11 082	10 361	721	0	11 082	179	333	288
13 503	923	3	14 426	13 503	923	0	14 426	262	352	368
7969	686	0	8655	7967	686	0	8653	186	157	244
14 032	1000	0	15 032	14 032	1000	0	15 032	270	269	404
8185	606	1	8791	8185	606	0	8791	169	118	110
16 446	665	3	17 111	16 444	665	0	17 109	279	441	581
119 575	2762	75	122 337	119 568	2762	0	122 330	2600	3366	3450
43 200	991	22	44 187	42 094	971	2	44 172	878	1058	1366
27 317	606	17	27 923	27 285	606	0	27 891	460	886	836
518 606	26 284	175	544 886	517 128	26 232	2	544 820	11 585	12 350	14 758
20 260	1122	0	21 382	20 255	1122	0	21 377	285	80	551
14 766	1419	14	16 185	14 749	1419	0	16 168	138	127	385
12 584	1279	1	13 863	12 582	1279	0	13 861	238	133	353
17 049	1121	0	18 170	17 045	1121	0	18 166	322	153	471
25 240	2007	15	27 247	25 236	2007	0	27 243	589	350	762
42 034	2546	12	44 580	42 029	2546	0	44 575	506	293	1119
10 590	892	1	11 482	10 590	892	0	11 482	174	135	289
8281	568	0	8849	8281	568	0	8849	176	92	229
13 814	984	8	14 798	13 137	952	0	14 794	199	105	392
19 311	1750	21	21 061	19 304	1750	0	21 054	330	248	559

Вибори до Верховної Ради України 2006 року

Назва адміністративно-територіальної одиниці	Номер територіального виборчого округу та виборчої дільниці, утворених на території адміністративно-територіальної одиниці	Кількість виборчих бюлетенів, одержаних дільничними виборчими комісіями територіального виборчого округу	Кількість виборчих бюлетенів, виготовлених дільничними виборчими комісіями територіального виборчого округу	Кількість невикористаних виборчих бюлетенів, поташених дільничними виборчими комісіями територіального виборчого округу	Кількість зіскованих виборчих бюлетенів на виборчих дільницях територіального виборчого округу	Загальна кількість виборців, внесених до списків виборців на виборчих дільницях територіального виборчого округу	Кількість виборців, внесених до витягів із списку виборців на виборчих дільницях територіального виборчого округу	Кількість виборців, внесених до списків виборців для голосування за відкритими поспівдченнями, у територіальному виборчому окрузі
Перевальський район	107(77-139)	64 950	0	19 779	19	63 260	2324	1
Попаснянський район	108(119-161)	37 440	0	10 154	16	36 524	2172	7
Сватівський район	110(1-37)	32 661	0	9055	0	32 070	3126	18
Свердловський район	106(41-43, 58-69, 75)	11 508	0	3513	0	10 749	628	0
Слов'яносербський район	104(91-141)	44 800	0	11 305	5	43 946	2820	2
Станично-Луганський район	111(104-144)	42 126	0	11 299	15	41 669	2114	23
Старобільський район	110(107-149)	44 523	0	12 467	0	43 533	2455	3
Троїцький район	110(150-180)	17 994	0	3756	0	17 294	1697	1
м. Алчевськ	104(1-52)	93 949	0	26 313	36	91 687	2660	53
м. Антрацит	106(131-184)	66 539	0	18 603	0	64 952	2126	4
м. Брянка	104(53-90)	47 781	0	17 508	1	45 924	1484	5
м. Кіровськ	108(96-118)	32 427	0	12 317	32	31 199	1250	7
м. Красний Луч	107(1-76)	110 553	0	41 664	9	111 641	2515	31
м. Краснодон	105(1-67)	89 268	0	30 747	12	87 604	2099	17
м. Лисичанськ	109(75-123)	102 779	0	31 506	18	99 335	2408	14
м. Луганськ	102(1-123), 103(1-106)	390 466	0	132 113	219	390 245	8439	195
м. Первомайськ	108(52-95)	60 594	0	22 331	49	59 628	2315	1
м. Ровеньки	106(76-130)	72 128	0	20 138	0	69 432	2650	7
м. Рубіжне	109(51-74)	51 729	0	16 147	0	50 396	1672	6
м. Свердловськ	106(1-40, 44-57, 70-74)	90 324	0	29 440	0	87 000	3551	28
м. Северодонецьк	109(1-50)	101 135	0	28 105	0	100 474	1649	65
м. Стаханов	108(1-51)	91 199	0	35 225	50	89 735	3 296	28
По регіону	102-111(1516)	1 965 017	0	611 797	2695	1 927 143	71 649	624
ЛЬВІВСЬКА ОБЛАСТЬ								
Бродівський район	117(1-88)	49 795	0	10 650	2	49 047	3255	41
Буський район	115(1-65)	38 625	0	7314	28	37 905	2296	6
Городоцький район	119(1-74)	59 062	0	13 957	0	56 955	3055	41
Дрогобицький район	122(1-74)	59 283	0	11 785	9	57 820	3613	1
Жидачівський район	125(1-122)	61 794	0	12 066	0	59 851	3488	32
Жовківський район	116(1-88)	80 541	0	16 591	11	78 989	4332	30
Золочівський район	115(66-168)	57 815	0	14 855	5	56 809	3288	26
Кам'янка-Бузький район	116(89-154)	46 866	0	9828	19	45 945	2523	2
Миколаївський район	124(41-99, 174-177)	51 471	0	10 106	8	50 293	1890	4
Мостиський район	120(109-195)	46 926	0	9413	0	46 048	2102	7
Перемишлянський район	114(100-170)	37 173	0	8830	5	36 267	2546	0
Пустомитівський район	114(1-99)	89 757	0	19 460	17	88 423	3709	158
Радехівський район	117(89-144)	39 651	0	7289	9	38 780	2504	1
Самбірський район	120(20-108)	55 354	0	9924	0	54 256	3697	0
Сколівський район	123(64-119)	37 803	0	8937	4	36 956	2523	7
Сокальський район	118(1-112)	74 760	0	17 601	4	72 546	3854	48
Старосамбірський район	121(1-121)	62 405	0	12 891	1	60 179	4237	16
Стрийський район	124(100-168)	48 030	0	6856	1	47 280	2127	0

РОЗДІЛ 10. ГОЛОСУВАННЯ ТА ВСТАНОВЛЕННЯ РЕЗУЛЬТАТІВ ВИБОРІВ

Продовження таблиці 10.3

Кількість виборців, що отримали виборчі бюлетені у приміщенні для голосування	Кількість виборців, що отримали виборчі бюлетені за місцем перебування	Кількість виборців, що отримали виборчі бюлетені на підставі відкритих посвідчень	Кількість виборців, які отримали виборчі бюлетені в межах територіального виборчого округу	Кількість виборців, які взяли участь у голосуванні у приміщенні для голосування	Кількість виборців, які взяли участь у голосуванні за місцем перебування	Кількість виборчих бюлетенів, що не підлягають врахуванню, виявлених на виборчих дільницях територіального виборчого округу	Загальна кількість виборців, які взяли участь у голосуванні в межах територіального виборчого округу	Кількість виборчих бюлетенів, визнаних недійсними	Кількість виборців, які не підтримали кандидатів у народні депутати України від жодної політичної партії (виборчого блоку політичних партій)	Кількість бланків відкритих посвідчень, отриманих дільничними виборчими комісіями територіального виборчого округу
43 110	2042	1	45 152	43 104	2042	0	45 146	626	300	1194
25 513	1757	6	27 270	25 498	1757	0	27 255	318	212	733
21 542	2064	16	23 606	21 541	2064	0	23 605	323	245	605
7479	516	0	7995	7476	516	0	7992	149	45	215
31 245	2245	1	33 490	31 245	2245	0	33 490	353	264	762
28 969	1843	20	30 812	28 958	1843	0	30 801	397	194	818
30 017	2039	3	32 056	30 006	2039	0	32 045	416	413	849
12 830	1408	1	14 238	12 830	1408	0	14 238	152	105	345
65 311	2289	49	67 600	63 877	2274	0	67 580	1016	898	1774
46 126	1810	4	47 936	46 126	1810	0	47 936	524	284	1274
28 960	1308	5	30 268	27 490	1264	0	30 263	387	228	880
19 080	998	0	20 078	19 079	998	39	20 077	316	118	634
66 759	2121	29	68 880	66 743	2121	0	68 864	967	458	1942
56 751	1757	15	58 508	56 744	1757	0	58 501	922	593	1740
69 194	2061	11	71 255	69 187	2061	0	71 248	876	626	1986
250 841	7118	153	257 962	245 370	6929	0	257 958	3585	2737	7263
36 352	1862	1	38 214	36 337	1862	1	38 199	500	270	1183
49 859	2131	7	51 990	49 848	2131	0	51 979	548	353	1381
34 349	1233	6	35 582	32 750	1127	0	35 553	428	269	999
58 410	2473	28	60 883	57 146	2426	0	60 870	985	436	1698
71 611	1419	58	73 030	66 742	1190	148	72 839	730	702	1968
53 310	2614	26	55 924	53 293	2614	0	55 907	733	435	1740
1 291 547	58 796	512	1 350 346	1 274 598	58 134	188	1 349 915	18 208	11901	37 093
36 094	3049	34	39 143	36 093	3049	0	39 142	697	356	960
29 200	2082	5	31 282	29 199	2082	0	31 281	660	252	742
42 434	2671	29	45 105	42 430	2671	0	45 101	903	280	1142
44 318	3171	0	47 489	44 316	3171	0	47 487	946	270	1131
46 512	3216	26	49 728	46 512	3216	0	49 728	803	425	1174
60 162	3777	23	63 939	60 155	3777	3	63 932	1106	476	1527
39 957	2998	23	42 955	39 952	2998	0	42 950	785	439	1115
34 955	2064	1	37 019	34 953	2064	0	37 017	713	289	860
39 650	1707	4	41 357	39 650	1707	0	41 357	637	436	972
35 607	1906	7	37 513	33 833	1830	0	37 513	931	281	707
26 088	2250	0	28 338	25 632	2212	0	28 336	741	244	681
67 196	3084	94	70 280	65 929	2987	2	70 273	1309	631	1701
30 039	2314	1	32 353	30 030	2314	0	32 344	570	142	758
42 118	3312	0	45 430	41 956	3280	0	45 430	938	254	747
26 574	2288	6	28 862	26 574	2288	0	28 862	768	222	688
53 689	3466	43	57 155	50 713	3317	0	57 155	948	620	1409
45 656	3857	16	49 513	45 656	3857	0	49 513	1127	236	1190
39 189	1984	0	41 173	39 187	1984	0	41 171	564	262	939

Вибори до Верховної Ради України 2006 року

Назва адміністративно-територіальної одиниці	Номер територіального виборчого округу та виборчої дільниці, утворених на території адміністративно-територіальної одиниці	Кількість виборчих бюлетенів, одержаних дільничними виборчими комісіями територіального виборчого округу	Кількість виборчих бюлетенів, виготовлених дільничними виборчими комісіями територіального виборчого округу	Кількість невикористаних виборчих бюлетенів, поташених дільничними виборчими комісіями територіального виборчого округу	Кількість зіскованих виборчих бюлетенів на виборчих дільницях територіального виборчого округу	Загальна кількість виборців, внесених до списків виборців на виборчих дільницях територіального виборчого округу	Кількість виборців, внесених до витягів із списку виборців на виборчих дільницях територіального виборчого округу	Кількість виборців, внесених до списків виборців для голосування за відкритими поспівдентами, у територіальному виборчому окрузі
Турківський район	123(1-63)	39 873	0	10 048	13	38 254	3082	20
Яворівський район	119(75-186)	93 225	0	22 769	0	91 704	3714	58
м. Борислав	122(116-138)	30 938	0	9134	1	30 609	647	42
м. Дрогобич	122(75-115)	76 473	0	24 523	42	74 739	1259	78
м. Львів	112(1-125), 113(1-165)	620 286	0	192 848	154	604 697	7480	367
м. Моршин	124(1-3)	4203	0	1017	1	4096	56	203
м. Новий Розділ	124(4-15, 169)	18 528	0	6020	3	18 614	220	2
м. Самбір	120(1-19)	29 352	0	8757	0	28 466	752	51
м. Стрий	124(16-40, 170-173)	46 872	0	15 176	9	45 818	871	79
м. Трускавець	122(139-148)	18 579	0	5561	5	18 269	257	698
м. Червоноград	118(113-144)	69 393	0	25 162	7	67 291	892	0
По регіону	112 - 125(2138)	2 044 833	0	529 368	358	1 996 906	74 269	2018
МИКОЛАЇВСЬКА ОБЛАСТЬ								
Арбузинський район	131(97-124)	19 956	0	5939	1	19 169	700	7
Баштанський район	129(1-44)	30 900	0	10 971	0	29 863	1259	8
Березанський район	128(1-28)	19 632	0	5840	0	18 977	581	0
Березнегуватський район	127(1-36)	17 216	0	5162	0	16 866	619	6
Братський район	131(125-154)	14 895	0	4216	0	14 396	436	0
Веселинівський район	130(21-50)	19 620	0	6030	0	19 187	873	1
Вознесенський район	130(51-84)	25 245	0	8093	7	24 866	1062	0
Врадіївський район	130(85-107)	16 008	0	5945	0	15 659	357	0
Доманівський район	130(108-146)	21 567	0	7093	0	20 767	742	2
Єланецький район	130(147-175)	12 753	0	3673	0	12 411	407	0
Жовтневий район	127(37-75)	42 975	0	15 164	0	42 480	1114	0
Казанківський район	129(45-75)	19 194	0	5137	4	18 610	847	5
Кривоозерський район	131(155-184)	21 588	0	6858	27	20 821	1015	18
Миколаївський район	128(29-75)	28 794	0	9641	0	27 638	718	1
Новобузький район	129(76-117)	25 071	0	8128	1	24 556	630	5
Новоодеський район	128(76-113)	29 349	0	10 057	0	28 556	898	15
Очаківський район	128(121-138)	12 566	0	3936	0	12 533	552	0
Первомайський район	131(40-80)	27 198	0	7645	2	26 460	1659	4
Снігурівський район	127(76-129)	33 285	0	9135	0	32 599	1008	12
м. Вознесенськ	130(1-20)	35 625	0	12 453	3	35 182	954	22
м. Миколаїв	126(1-205)	395 186	0	154 516	166	395 125	3778	122
м. Очаків	128(114-120)	14 933	0	6927	0	14 733	248	3
м. Первомайськ	131(1-39)	62 262	0	28 104	0	60 272	1122	27
м. Южноукраїнськ	131(81-96)	32 067	0	12 862	14	31 136	91	14
По регіону	126 - 131(948)	977 885	0	353 525	225	962 862	21 670	272
ОДЕСЬКА ОБЛАСТЬ								
Ананьївський район	135(1-29)	25 172	0	10043	0	24448	1426	13
Арцизький район	140(1-37)	37 963	0	12582	33	37423	2094	14
Балтський район	135(30-77)	37 407	0	14243	0	36513	1539	4

РОЗДІЛ 10. ГОЛОСУВАННЯ ТА ВСТАНОВЛЕННЯ РЕЗУЛЬТАТІВ ВИБОРІВ

Продовження таблиці 10.3

Кількість виборців, що отримали виборчі бюлетені у приміщенні для голосування	Кількість виборців, що отримали виборчі бюлетені за місцем перебування	Кількість виборців, що отримали виборчі бюлетені на підставі відкритих посвідчень	Кількість виборців, які отримали виборчі бюлетені в межах територіального виборчого округу	Кількість виборців, які взяли участь у голосуванні у приміщенні для голосування	Кількість виборців, які взяли участь у голосуванні за місцем перебування	Кількість виборчих бюлетенів, що не підлягають врахуванню, виявлених на виборчих дільницях територіального виборчого округу	Загальна кількість виборців, які взяли участь у голосуванні в межах територіального виборчого округу	Кількість виборчих бюлетенів, визнаних недійсними	Кількість виборців, які не підтримали кандидатів у народні депутати України від жодної політичної партії (виборчого блоку політичних партій)	Кількість бланків відкритих посвідчень, отриманих дільничними виборчими комісіями територіального виборчого округу
26 824	2988	14	29 812	26 824	2988	0	29 812	704	145	712
67 144	3312	44	70 456	67 136	3312	0	70 448	1015	540	1758
21 197	604	39	21 801	21 192	604	0	21 796	354	215	591
50 983	928	69	51 911	50 914	928	0	51 842	734	686	1428
421 137	6138	328	427 277	420 784	6127	37	426 911	6024	6608	11 697
3133	52	201	3185	3132	52	0	3184	36	32	75
12 329	176	2	12 505	12 329	176	0	12 505	129	133	351
19 929	666	43	20 595	19 900	548	0	20 595	259	180	435
31 024	663	70	31 687	31 009	663	0	31 672	462	346	899
12 775	236	695	13 013	12 775	236	0	13 011	123	155	350
43 501	723	0	44 224	41 895	705	0	44 205	558	598	1350
1 449 414	65 682	1817	1 515 100	1 440 660	65 143	42	1 514 573	25 544	15 753	38 089
13 421	595	7	14 016	13 421	595	0	14 016	246	478	341
18 876	1053	8	19 929	18 875	1053	0	19 928	416	600	598
13 305	487	0	13 792	13 304	487	0	13 791	272	320	373
11 508	545	4	12 053	11 505	545	0	12 050	289	259	326
10 263	416	0	10 679	10 263	416	0	10 679	245	243	284
12 886	704	1	13 590	12 886	704	15	13 590	259	239	374
16 257	888	0	17 145	16 257	888	1	17 145	433	249	470
9775	288	0	10 063	9775	288	0	10 063	272	175	302
13 803	671	1	14 474	13 803	671	0	14 474	326	258	403
8691	389	0	9080	8691	389	0	9080	145	134	226
26 870	940	0	27 810	25 399	915	0	27 808	662	466	831
13 287	766	1	14 053	13 285	766	0	14 051	259	342	343
13 929	774	7	14 703	13 922	774	0	14 696	304	237	411
18 495	654	1	19 149	18 494	654	0	19 148	439	583	513
16 415	527	5	16 942	16 415	527	0	16 942	371	386	483
18 542	750	14	19 292	18 536	750	0	19 286	459	474	568
8175	455	0	8630	8175	455	0	8630	215	196	246
18 142	1409	0	19 551	18 141	1409	0	19 550	426	279	523
23 265	884	9	24 149	21 334	853	10	24 149	416	524	626
22406	763	19	23 169	22 406	763	23	23 169	427	440	670
237149	3350	115	240 499	237 026	3350	2	240 376	3869	3884	7104
7796	206	3	8002	6667	170	0	8002	105	111	287
33283	875	18	34 158	33 274	875	0	34 149	563	513	1202
19106	85	2	19 191	19 105	85	0	19 190	209	762	623
605645	18 474	215	624 119	600 959	18 382	51	623 962	11 627	12 152	18 127
14 140	989	12	15 129	12 746	951	0	15 129	617	188	487
23 899	1449	12	25 348	23 896	1449	0	25 345	690	347	736
21 923	1241	4	23 164	21 921	1241	0	23 162	833	366	721

Вибори до Верховної Ради України 2006 року

Назва адміністративно-територіальної одиниці	Номер територіального виборчого округу та виборчої дільниці, утворених на території адміністративно-територіальної одиниці	Кількість виборчих бюлетенів, одержаних дільничними виборчими комісіями територіального виборчого округу	Кількість виборчих бюлетенів, виготовлених дільничними виборчими комісіями територіального виборчого округу	Кількість невикористаних виборчих бюлетенів, поташених дільничними виборчими комісіями територіального виборчого округу	Кількість зіскованих виборчих бюлетенів на виборчих дільницях територіального виборчого округу	Загальна кількість виборців, внесених до списків виборців на виборчих дільницях територіального виборчого округу	Кількість виборців, внесених до витягів із списку виборців на виборчих дільницях територіального виборчого округу	Кількість виборців, внесених до списків виборців для голосування за відкритими поспівдченнями, у територіальному виборчому окрузі
Березівський район	136(8-57)	26 967	0	9210	2	26 139	743	2
Білгород-Дністровський район	139(34-87)	46 701	0	15 974	1	45 936	1765	14
Білявський район	138(1-57, 119)	82 942	0	35 422	0	80 451	1194	6
Болградський район	140(38-73)	56 817	0	23 104	1	55 743	1877	6
Великомихайлівський район	137(1-26)	22 836	0	7950	1	22 354	572	10
Іванівський район	136(58-94)	23 232	0	8937	5	22 555	372	13
Ізмаїльський район	141(21-47)	40 851	0	15 313	218	39 959	745	0
Кілійський район	140(74-105, 145-148)	48 520	0	23 444	3	47 177	1050	16
Кодимський район	134(75-106)	27 045	0	10 611	0	26 691	924	0
Комінтернівський район	136(95-144)	51 090	0	18 447	81	50 121	632	6
Котовський район	134(19-74)	23 250	0	7775	2	22 955	1602	3
Красноокнянський район	134(107-138)	17 031	0	6057	0	16 353	953	0
Любашівський район	135(78-110)	25 905	0	9573	0	25 153	718	3
Миколаївський район	135(111-135)	14 745	0	4632	0	14 292	616	0
Овідіопольський район	138(58-88, 120)	46 866	0	17 080	0	47 126	888	10
Ренійський район	141(1-20)	34 389	0	14 897	4	32 873	704	7
Роздільнянський район	137(27-61)	45 204	0	21 542	8	45 546	789	28
Савранський район	135(136-154)	17 385	0	5579	0	16 778	875	5
Саратський район	139(88-127)	36 774	0	12 362	0	36 025	769	7
Тарутинський район	140(106-144, 149)	33 776	0	11 441	3	32 689	730	0
Татарбунарський район	139(128-160)	31 785	0	11 606	0	31 102	1127	2
Фрунзівський район	137(62-80)	15 715	0	6096	9	15 136	514	2
Ширяївський район	137(81-113)	20 159	0	7392	11	19 554	683	4
м. Білгород-Дністровський	139(1-33)	53 133	0	22 729	1	51 147	519	25
м. Ізмаїл	141(48-94, 96-115, 117, 120, 122-123, 125-126, 128-130, 134-139, 143-144, 147, 149-152, 154, 156-157, 159-161, 164-165, 167-169, 171-172, 174, 176, 180-181, 183-187, 191-196)	72 357	1232	33 628	142	70 908	926	41
м. Іллічівськ	138(92-118, 121-127, 130-131)	54 183	423	18 008	0	53 334	373	34
м. Котовськ	134(1-18)	34 779	0	15 425	68	34 096	766	39
м. Одеса	132(1-182), 133(1-171)	738649	0	318735	261	731 364	9202	410
м. Теплодар	138(89-91)	8115	0	3271	0	7718	38	1
м. Южне	136(1-7)	18435	0	6062	0	17 949	132	10
По регіону	132-141(1504)	1 870 178	1655	759 170	854	1 837 608	37 857	735
ПОЛТАВСЬКА ОБЛАСТЬ								
Великобагачанський район	147(17-52)	23 625	0	5997	0	22 967	2667	10
Гадацький район	145(58-111)	50 267	0	14 992	0	48 458	3949	20

РОЗДІЛ 10. ГОЛОСУВАННЯ ТА ВСТАНОВЛЕННЯ РЕЗУЛЬТАТІВ ВИБОРІВ

Продовження таблиці 10.3

Кількість виборців, що отримали виборчі бюлетені у приміщенні для голосування	Кількість виборців, що отримали виборчі бюлетені за місцем перебування	Кількість виборців, що отримали виборчі бюлетені на підставі відкритих посвідчень	Кількість виборців, які отримали виборчі бюлетені в межах територіального виборчого округу	Кількість виборців, які взяли участь у голосуванні у приміщенні для голосування	Кількість виборців, які взяли участь у голосуванні за місцем перебування	Кількість виборчих бюлетенів, що не підлягають врахуванню, виявлених на виборчих дільницях територіального виборчого округу	Загальна кількість виборців, які взяли участь у голосуванні в межах територіального виборчого округу	Кількість виборчих бюлетенів, визнаних недійсними	Кількість виборців, які не підтримали кандидатів у народні депутати України від жодної політичної партії (виборчого блоку політичних партій)	Кількість бланків відкритих посвідчень, отриманих дільничними виборчими комісіями територіального виборчого округу
17 117	638	2	17 755	17 117	638	0	17 755	448	275	515
29 346	1379	13	30 725	29 345	1379	0	30 724	931	624	764
46 533	987	4	47 520	46 527	987	0	47 514	1512	845	1530
32 327	1385	6	33 712	32 325	1385	0	33 710	1221	266	1103
14 509	376	10	14 885	14 508	376	0	14 884	525	214	422
14 031	259	12	14 290	14 031	259	0	14 290	477	287	451
24 815	505	0	25 320	24 807	505	0	25 312	1293	455	780
24 369	704	14	25 073	24 366	704	0	25 070	865	643	932
15 716	718	0	16 434	15 714	718	0	16 432	604	224	506
32 012	550	0	32 562	32 008	550	0	32 558	944	717	965
14 160	1311	1	15 471	14 160	1311	1	15 471	594	120	410
10 194	780	0	10 974	10 194	780	4	10 974	451	132	311
15 703	629	3	16 332	15 703	629	0	16 332	483	219	504
9620	493	0	10 113	9620	493	0	10 113	243	147	283
29 388	398	10	29 786	29 387	398	0	29 785	918	574	856
18 994	494	0	19 488	18 994	494	0	19 488	566	305	630
23 032	621	19	23 654	22 220	611	0	23 652	848	323	860
11 088	715	5	11 803	11 086	715	0	11 801	319	166	335
23 776	636	7	24 412	23 776	636	0	24 412	861	339	587
21 715	617	0	22 332	21 714	617	0	22 331	986	224	647
19 274	905	1	20 179	19 274	905	0	20 179	689	401	505
9193	417	2	9610	9187	417	0	9604	380	84	287
12 212	544	4	12 756	12 212	544	0	12 756	486	137	368
30 008	395	22	30 403	30 008	395	0	30 403	442	561	935
39 118	701	30	39 819	39 115	701	0	39 816	821	1016	1330
36 271	327	32	36 598	36 266	327	0	36 593	689	1193	1026
18 729	556	35	19 286	18 711	556	1	19 267	404	213	653
412 916	6738	364	419 653	412 775	6735	33	419 510	10 452	10 885	14 014
4811	33	1	4844	4809	33	0	4842	105	168	148
12 281	92	5	12 373	12 276	92	0	12 368	137	394	349
1 083 220	28 582	630	1 111 803	1 080 798	28 531	39	1 111 582	31 834	23 052	34 950
15 264	2364	10	17 628	15 262	2364	0	17 626	324	316	450
32 027	3248	20	35 275	32 027	3248	0	35 275	580	863	965

Вибори до Верховної Ради України 2006 року

Назва адміністративно-територіальної одиниці	Номер територіального виборчого округу та виборчої ділянки, утворених на території адміністративно-територіальної одиниці	Кількість виборчих бюлетенів, одержаних дільничними виборчими комісіями територіального виборчого округу	Кількість виборчих бюлетенів, виготовлених дільничними виборчими комісіями територіального виборчого округу	Кількість невикористаних виборчих бюлетенів, поташених дільничними виборчими комісіями територіального виборчого округу	Кількість зіскованих виборчих бюлетенів на виборчих дільницях територіального виборчого округу	Загальна кількість виборців, внесених до списків виборців на виборчих дільницях територіального виборчого округу	Кількість виборців, внесених до витягів із списку виборців на виборчих дільницях територіального виборчого округу	Кількість виборців, внесених до списків виборців для голосування за відкритими поспівдентами, у територіальному виборчому окрузі
Глобинський район	149(1-56)	44 973	0	13 431	0	43 984	3146	7
Гребінківський район	148(1-31)	21 891	0	7226	1	21 026	1377	3
Диканський район	143(1-21)	17 745	0	5353	2	16 989	1538	12
Зіньківський район	145(112-156)	32 661	0	8273	0	31 129	2993	14
Карлівський район	150(1-23)	33 159	0	12 019	0	32 266	1453	29
Кобеляцький район	149(57-122)	41 685	0	12 509	1	40 612	2944	10
Козельщинський район	149(123-151)	19 059	0	6045	1	18 236	1170	0
Котелевський район	143(22-46)	16 917	0	4508	12	16 154	1060	6
Кременчуцький район	144(102-140)	36 918	0	13 894	1	35 420	1663	0
Лохвицький район	145(1-57)	39 093	0	10 218	0	37 851	2551	20
Лубенський район	146(22-86)	31 560	0	7294	0	30 701	2684	0
Машівський район	150(24-51)	17 748	0	4878	0	17 263	1195	0
Миргородський район	147(53-101)	30 144	0	7640	0	29 417	2917	0
Новосанжарський район	150(52-101)	31 119	0	8618	2	30 239	2263	5
Оржицький район	148(32-66, 147)	22 515	0	4823	0	21 958	2248	0
Пирятинський район	148(67-103, 148)	27 879	0	8172	2	27 601	2066	14
Полтавський район	143(47-99, 137-139)	54 840	0	18 093	43	54 229	2314	0
Решетилівський район	143(100-136, 140)	23 931	0	6425	3	22 853	2161	3
Семенівський район	148(104-146)	23 991	0	5665	5	23 398	2205	0
Хорольський район	146(87-138)	33 133	0	8967	0	32 157	2704	2
Чорнухинський район	146(139-165)	12 264	0	3145	0	11 567	1265	7
Чутівський район	150(102-128)	20 555	0	6080	22	19 916	1823	1
Шишацький район	147(102-126)	18 621	0	4723	0	18 241	1727	2
м. Комсомольськ	144(141-158)	43 962	0	15 051	4	41 886	714	8
м. Кременчук	144(1-99)	179 616	0	69 573	15	177 492	1975	75
м. Лубни	146(1-20)	40 743	0	12 190	0	40 567	1240	31
м. Миргород	147(1-16)	34 374	0	12 355	0	33 680	1094	425
м. Полтава	142(1-138)	250 040	0	88 555	0	246 998	4484	166
По регіону	142-150(1307)	1 275 028	0	406 712	114	1 245 255	63 590	870
РІВНЕНСЬКА ОБЛАСТЬ								
Березнівський район	156(1-49)	47 484	0	13 127	0	45 458	1746	0
Володимирецький район	157(1-60)	44 657	0	10 787	0	43 158	1585	2
Гошанський район	153(107-158)	29 931	0	7303	0	29 037	2277	27
Демидівський район	152(129-150)	12 791	0	2573	0	12 115	1193	11
Дубенський район	154(24-90)	37 152	0	8340	0	35 925	2185	0
Дубровицький район	155(1-52, 143)	39 279	0	9124	0	37 476	1143	23
Зарічненський район	155(53-98, 142)	26 292	0	6264	9	25 483	1120	2
Здолбунівський район	153(1-57)	47 031	0	13 759	0	45 065	2313	7
Корецький район	156(123-165)	28 824	0	7534	0	28 447	1709	8
Костопільський район	156(50-122)	52 440	0	16 251	0	50 193	1392	37
Млинівський район	152(78-128)	31 170	0	6716	0	30 343	2238	30

РОЗДІЛ 10. ГОЛОСУВАННЯ ТА ВСТАНОВЛЕННЯ РЕЗУЛЬТАТІВ ВИБОРІВ

Продовження таблиці 10.3

Кількість виборців, що отримали виборчі бюлетені у приміщенні для голосування	Кількість виборців, що отримали виборчі бюлетені за місцем перебування	Кількість виборців, що отримали виборчі бюлетені на підставі відкритих посвідчень	Кількість виборців, які отримали виборчі бюлетені в межах територіального виборчого округу	Кількість виборців, які взяли участь у голосуванні у приміщенні для голосування	Кількість виборців, які взяли участь у голосуванні за місцем перебування	Кількість виборчих бюлетенів, що не підлягають врахуванню, виявлених на виборчих дільницях територіального виборчого округу	Загальна кількість виборців, які взяли участь у голосуванні в межах територіального виборчого округу	Кількість виборчих бюлетенів, визнаних недійсними	Кількість виборців, які не підтримали кандидатів у народні депутати України від жодної політичної партії (виборчого блоку політичних партій)	Кількість бланків відкритих посвідчень, отриманих дільничними виборчими комісіями територіального виборчого округу
28 635	2907	7	31 542	28 635	2907	0	31 542	590	707	826
13 450	1214	2	14 664	13 448	1214	0	14 662	262	288	426
11 184	1206	11	12 390	11 180	1206	0	12 386	234	303	280
21 748	2640	14	24 388	21 747	2640	0	24 387	443	560	630
19 837	1303	28	21 140	19 834	1303	0	21 137	571	482	613
26 570	2605	9	29 175	26 569	2605	0	29 174	637	676	738
12 051	962	0	13 013	12 047	962	0	13 009	295	304	336
11 424	973	6	12 397	10 876	874	0	12 397	245	325	261
21 623	1400	0	23 023	21 604	1400	0	23 004	595	669	740
26 587	2288	17	28 875	26 587	2288	0	28 875	469	551	754
21 808	2458	0	24 266	21 807	2458	0	24 265	483	434	640
11 854	1016	0	12 870	11 852	1016	0	12 868	238	315	316
19 941	2563	0	22 504	19 941	2563	0	22 504	430	434	586
20 553	1946	5	22 499	20 553	1946	0	22 499	477	480	548
15 601	2091	0	17 692	15 599	2091	0	17 690	275	436	441
18 018	1687	13	19 705	17 691	1636	0	19 705	530	372	540
34 715	1989	0	36 704	33 472	1962	0	36 697	776	1022	845
15562	1941	2	17 503	15 364	1914	0	17 503	285	395	374
16286	2035	0	18 321	16 284	2035	0	18 319	333	304	463
21750	2416	2	24 166	21 747	2414	0	24 161	461	565	640
7958	1161	7	9119	7948	1161	0	9109	154	158	235
12839	1614	1	14 453	12 839	1614	0	14 453	382	300	361
12428	1470	2	13 898	12 423	1470	0	13 893	222	402	363
28374	532	8	28 906	28 363	532	0	28 895	469	1075	680
108495	1533	73	110 028	108 429	1533	0	109 962	2076	4132	3160
27508	1045	30	28 553	27 485	1044	0	28 529	362	756	710
21140	879	413	22 019	21 140	879	0	22 019	312	675	661
157574	3909	157	161 483	157 491	3857	52	161 348	2446	4112	4551
812804	55 395	837	868 199	810 244	55 136	52	867 893	15 956	22 411	23 133
32 872	1485	0	34 357	32 872	1485	0	34 357	784	643	893
32 585	1285	1	33 870	32 215	1268	0	33 870	827	489	836
20 591	2037	20	22 628	20 591	2037	0	22 628	624	421	570
9118	1100	0	10 218	8895	1044	0	10 218	201	92	236
26 772	2040	0	28 812	26 769	2040	0	28 809	634	343	716
29 079	1076	21	30 155	28 912	1062	0	30 155	614	428	728
19 002	1017	1	20 019	19 001	1017	0	20 018	489	354	464
31 277	1995	6	33 272	31 277	1995	0	33 272	630	565	870
19 761	1529	7	21 290	19 761	1529	0	21 290	612	415	544
34 882	1307	32	36 189	34 882	1307	0	36 189	800	564	942
22 369	2085	27	24 454	22 368	2085	0	24 453	482	234	582

Вибори до Верховної Ради України 2006 року

Назва адміністративно-територіальної одиниці	Номер територіального виборчого округу та виборчої дільниці, утворених на території адміністративно-територіальної одиниці	Кількість виборчих бюлетенів, одержаних дільничними виборчими комісіями територіального виборчого округу	Кількість виборчих бюлетенів, виготовлених дільничними виборчими комісіями територіального виборчого округу	Кількість невикористаних виборчих бюлетенів, поташених дільничними виборчими комісіями територіального виборчого округу	Кількість зіскованих виборчих бюлетенів на виборчих дільницях територіального виборчого округу	Загальна кількість виборців, внесених до списків виборців на виборчих дільницях територіального виборчого округу	Кількість виборців, внесених до вигаїв із списку виборців на виборчих дільницях територіального виборчого округу	Кількість виборців, внесених до списків виборців для голосування за відкритими поспівченнями, у територіальному виборчому окрузі
Острозький район	153(66-106)	23 121	0	5502	0	22 491	1553	1
Радивилівський район	154(91-136)	30 990	0	7530	0	29 910	1501	6
Рівненський район	152(1-77)	69 193	0	17 976	0	66 992	3584	44
Рокитнівський район	155(99-141)	36 765	0	8575	0	35 759	1083	14
Сарненський район	157(76-155)	71 990	0	20 190	0	70 109	1611	37
м. Дубно	154(1-23)	30 969	0	10110	4	29 824	632	44
м. Кузнецовськ	157(61-75)	29 927	0	8470	0	28 927	136	4
м. Острог	153(58-65)	11 355	0	4063	0	10 564	242	12
м. Рівне	151(1-113)	192 246	0	60 553	51	186 029	1548	92
По регіону	151-157(1020)	893 607	0	244 747	64	863 305	30 791	401
СУМСЬКА ОБЛАСТЬ								
Білопільський район	159(1-60)	42 728	0	12 935	0	41 937	4030	13
Буринський район	161(88-129)	28 146	0	8093	0	26 734	1537	9
Великописарівський район	163(57-97)	20 463	0	5976	0	19 266	1517	4
Глухівський район	160(17-53)	23 787	0	7142	0	23 164	2162	0
Конотопський район	161(40-86)	29 738	0	9416	2	29 276	2040	1
Краснопільський район	159(117-156)	24 816	0	6972	1	24 457	1862	3
Кролевецький район	160(54-94)	35 730	0	11 798	0	35 014	1583	0
Лебединський район	163(154-182)	20 073	0	5313	1	19 387	2066	161
Липоводолінський район	162(107-132)	17 802	0	3808	1	17 061	2254	1
Недригайлівський район	162(133-178)	23 690	0	5451	0	22 990	1950	0
Охтирський район	163(23-56)	23 789	0	6212	1	23 635	2210	0
Путівльський район	160(95-143)	25 371	0	8947	0	24 866	1331	0
Роменський район	162(28-106)	35 781	0	8311	0	34 472	2858	0
Середино-Будський район	164(95-133)	15 778	0	5763	1	14 889	834	2
Сумський район	159(61-116)	50 023	0	15 288	7	49 305	3657	0
Тростянецький район	163(98-137)	32 601	0	11 298	1	32 371	1723	0
Шосткинський район	164(33-64)	21 511	0	7529	4	20 672	1696	1
Ямпільський район	164(65-94)	22 977	0	8580	15	21 799	1515	6
м. Глухів	160(1-16)	30 219	0	14 409	0	27 745	598	21
м. Конотоп	161(1-39, 87)	72 400	0	34 207	29	71 305	1058	36
м. Лебедин	163(138-153)	24 111	0	9377	0	23 006	765	0
м. Охтирка	163(1-22)	40 897	0	16 019	3	39 680	587	82
м. Ромни	162(1-27)	44 496	0	19 791	3	43 003	896	65
м. Суми	158(1-129)	247 507	0	82 034	111	244 289	3876	103
м. Шостка	164(1-32)	64 503	0	26 186	5	63 474	806	22
По регіону	158 - 164(1050)	1 018 937	0	350 855	185	993 797	45 411	530
ТЕРНОПІЛЬСЬКА ОБЛАСТЬ								
Бережанський район	168(1-54)	34 308	0	7572	5	33 415	2264	7
Борщівський район	172(1-77)	59 547	0	14968	0	57 305	3443	27

РОЗДІЛ 10. ГОЛОСУВАННЯ ТА ВСТАНОВЛЕННЯ РЕЗУЛЬТАТІВ ВИБОРІВ

Продовження таблиці 10.3

Кількість виборців, що отримали виборчі бюлетені у приміщенні для голосування	Кількість виборців, що отримали виборчі бюлетені за місцем перебування	Кількість виборців, що отримали виборчі бюлетені на підставі відкритих посвідчень	Кількість виборців, які отримали виборчі бюлетені в межах територіального виборчого округу	Кількість виборців, які взяли участь у голосуванні у приміщенні для голосування	Кількість виборців, які взяли участь у голосуванні за місцем перебування	Кількість виборчих бюлетенів, що не підлягають врахуванню, виявлених на виборчих дільницях територіального виборчого округу	Загальна кількість виборців, які взяли участь у голосуванні в межах територіального виборчого округу	Кількість виборчих бюлетенів, визнаних недійсними	Кількість виборців, які не підтримали кандидатів у народні депутати України від жодної політичної партії (виборчого блоку політичних партій)	Кількість бланків відкритих посвідчень, отриманих дільничними виборчими комісіями територіального виборчого округу
16 184	1435	1	17 619	16 184	1435	0	17 619	455	225	448
22 006	1454	4	23 460	22 005	1454	0	23 459	425	269	595
48 298	2919	40	51 217	46 800	2894	0	51 209	1144	1048	1225
27 234	956	5	28 190	26 324	916	0	28 189	849	513	687
50 384	1416	23	51 800	50 382	1416	0	51 798	1102	902	1364
20 272	583	42	20 855	20 272	583	0	20 855	223	260	585
21 344	113	2	21 457	21 342	113	0	21 455	124	409	570
7088	204	10	7292	7088	204	0	7292	127	118	208
130 224	1418	80	131 642	130 202	1418	0	131 620	1638	3344	3646
621 342	27 454	322	648 796	618 142	27 302	0	648 755	12 784	11 636	16 709
26 357	3431	12	29 788	26 352	3431	0	29 783	653	586	830
18 816	1237	6	20 053	18 555	1199	0	20 031	438	242	540
13 181	1306	4	14 487	13 175	1306	0	14 481	354	290	373
14 890	1755	0	16 645	14 890	1755	0	16 645	534	471	465
18 594	1725	1	20 319	18 594	1725	0	20 319	576	419	527
16 188	1655	3	17 843	16 188	1655	0	17 843	340	436	482
22 531	1401	0	23 932	22 531	1401	0	23 932	430	530	695
13 048	1711	0	14 759	13 047	1711	0	14 758	313	224	389
11 921	2072	0	13 993	11 921	2072	0	13 993	148	200	340
16 553	1686	0	18 239	16 552	1686	0	18 238	290	251	463
15 608	1968	0	17 576	15 608	1968	0	17 576	391	414	455
15 175	1249	0	16 424	15 174	1249	0	16 423	308	482	493
24 786	2684	0	27 470	24 786	2684	0	27 470	463	511	676
9293	721	2	10 014	9293	721	0	10 014	222	212	284
31 629	3099	0	34 728	31 629	3099	0	34 728	841	721	984
19 906	1397	0	21 303	18 384	1347	0	21 291	414	453	626
12 542	1436	0	13 978	12 542	1436	0	13 978	358	440	380
13 216	1166	6	14 382	13 214	1166	0	14 380	346	340	435
15 279	531	17	15 810	15 278	531	0	15 809	263	590	566
37 291	873	32	38 164	37 102	683	0	38 145	643	1402	1385
14 065	669	0	14 734	14 060	669	0	14 729	263	395	456
24 380	496	79	24 876	24 376	480	16	24 856	381	697	791
23 907	795	50	24 702	23 903	795	0	24 698	372	656	860
162 179	3183	98	165 362	160 189	3177	2	165 235	1947	3520	4630
37 626	686	22	38 312	37 610	686	1	38 296	622	1368	1243
628 961	38 932	332	667 893	624 953	38 632	19	667 651	11 910	15 850	19 368
24 763	1968	6	26 731	23 996	1947	0	26 731	408	267	650
41 645	2934	24	44 579	41 644	2934	0	44 578	648	434	1143

Вибори до Верховної Ради України 2006 року

Назва адміністративно-територіальної одиниці	Номер територіального виборчого округу та виборчої дільниці, утворених на території адміністративно-територіальної одиниці	Кількість виборчих бюлетенів, одержаних дільничними виборчими комісіями територіального виборчого округу	Кількість виборчих бюлетенів, виготовлених дільничними виборчими комісіями територіального виборчого округу	Кількість невикористаних виборчих бюлетенів, поташених дільничними виборчими комісіями територіального виборчого округу	Кількість зіскованих виборчих бюлетенів на виборчих дільницях територіального виборчого округу	Загальна кількість виборців, внесених до списків виборців на виборчих дільницях територіального виборчого округу	Кількість виборців, внесених до вигаїв із списку виборців на виборчих дільницях територіального виборчого округу	Кількість виборців, внесених до списків виборців для голосування за відкритими поспівченнями, у територіальному виборчому окрузі
Бучацький район	169(1-69)	48 890	0	9157	1	47 596	2962	26
Гусятинський район	171(1-68)	53 625	0	11 377	10	51 636	3714	208
Заліщицький район	172(78-134)	41 925	0	9842	2	40 760	2136	18
Збаразький район	166(1-76)	48 313	0	12 103	31	47 096	2696	7
Зборівський район	168(55-143)	37 899	0	7546	14	36 200	2474	5
Козівський район	168(144-189)	31 932	0	6674	1	30 442	2339	6
Кременецький район	167(1-74)	56 160	0	16 081	31	55 114	2688	24
Лановецький район	166(77-124)	25 806	0	5513	1	24 977	2026	4
Монастирський район	169(70-121)	26 730	0	6260	2	25 916	1604	100
Підволочиський район	170(80-144)	36 834	0	7931	0	35 523	2371	4
Підгаєцький район	169(122-154)	17 481	0	3915	2	16 804	1167	4
Теребовлянський район	170(1-79)	57 507	0	14 963	0	55 192	3435	45
Тернопільський район	165(88-148)	49 594	0	10 728	0	48 770	2730	1
Чортківський район	171(69-144)	63 632	0	16 422	36	61 841	3590	23
Шумський район	167(75-132)	27 483	0	5209	0	26 321	1867	1
м. Тернопіль	165(1-87)	178 067	0	55 782	3	175 134	2095	201
По регіону	165-172(1169)	895 733	0	222 043	139	870 042	45 601	711
ХАРКІВСЬКА ОБЛАСТЬ								
Балаклійський район	180(1-58)	72 726	0	23 130	53	71 830	3054	28
Барвінківський район	180(59-91)	23 745	0	7056	7	22 874	1415	0
Близнюківський район	180(92-118)	19 500	0	5778	36	18 774	1413	2
Богодучівський район	177(57-105)	37 778	0	14 064	9	35 540	2133	9
Борівський район	179(1-23)	16 716	0	5196	1	15 906	743	1
Валківський район	182(1-27)	27 948	0	9699	1	26 700	2083	19
Великобурлукський район	178(18-45)	20 619	0	5808	0	19 930	1753	7
Вовчанський район	178(46-96)	44 580	0	15 826	0	41 981	2862	1
Дворічанський район	178(97-122)	16 977	0	4669	0	16 272	1517	1
Дергачівський район	177(1-56)	81 424	0	28 900	9	80 207	2235	72
Зачепилівський район	181(69-94)	13 674	0	3813	0	13 258	775	0
Зміївський район	182(28-78)	64 812	0	23 364	12	63 135	2335	5
Золочівський район	177(106-136)	25 776	0	8606	4	25 272	1754	8
Ізюмський район	179(48-71)	16 866	0	4393	1	16 400	1354	0
Кегичівський район	181(95-116)	17 388	0	4247	0	17 087	1214	0
Коломацький район	182(79-88)	7476	0	2866	0	6880	328	3
Красноградський район	181(117-155, 193)	38 964	0	12 094	0	38 078	1596	2
Краснокутський район	182(89-118)	25 581	0	9024	10	24 825	1516	13
Куп'янський район	179(107-143)	22 761	0	6392	3	22 232	1720	0
Лозівський район	181(38-68, 192)	25 758	0	8214	0	25 074	1957	0
Нововодолазький район	182(119-157)	30 801	0	10 511	10	30 053	1712	0
Первомайський район	180(119-143)	15 446	0	4307	31	15 175	1206	1
Печенізький район	178(123-134)	9273	0	3270	0	8752	578	6

РОЗДІЛ 10. ГОЛОСУВАННЯ ТА ВСТАНОВЛЕННЯ РЕЗУЛЬТАТІВ ВИБОРІВ

Продовження таблиці 10.3

Кількість виборців, що отримали виборчі бюлетені у приміщенні для голосування	Кількість виборців, що отримали виборчі бюлетені за місцем перебування	Кількість виборців, що отримали виборчі бюлетені на підставі відкритих посвідчень	Кількість виборців, які отримали виборчі бюлетені в межах територіального виборчого округу	Кількість виборців, які взяли участь у голосуванні у приміщенні для голосування	Кількість виборців, які взяли участь у голосуванні за місцем перебування	Кількість виборчих бюлетенів, що не підлягають врахуванню, виявлених на виборчих дільницях територіального виборчого округу	Загальна кількість виборців, які взяли участь у голосуванні в межах територіального виборчого округу	Кількість виборчих бюлетенів, визнаних недійсними	Кількість виборців, які не підтримали кандидатів у народні депутати України від жодної політичної партії (виборчого блоку політичних партій)	Кількість бланків відкритих посвідчень, отриманих дільничними виборчими комісіями територіального виборчого округу
36 979	2753	24	39 732	36 979	2753	0	39 732	586	261	905
38 928	3314	107	42 242	38 924	3314	0	42 238	752	397	1041
30 135	1946	17	32 081	30 119	1946	0	32 065	450	311	817
33 673	2506	5	36 179	33 671	2506	0	36 177	636	346	924
28 011	2328	2	30 339	28 007	2328	0	30 335	351	171	712
23 067	2190	6	25 257	23 067	2190	0	25 257	337	179	599
37 645	2403	22	40 048	37 645	2403	0	40 048	839	539	1074
18 407	1885	1	20 292	18 407	1885	0	20 292	385	205	496
19 061	1406	90	20 467	19 061	1406	0	20 467	426	171	487
26 701	2202	4	28 903	26 700	2202	0	28 902	420	217	707
12 514	1050	3	13 564	12 513	1050	0	13 563	234	117	328
39 364	3180	44	42 544	39 364	3180	0	42 544	722	290	1118
36 566	2300	0	38 866	32 222	2102	5	38 866	673	401	937
43 924	3255	20	47 179	43 917	3255	0	47 172	627	493	1219
20 525	1749	1	22 274	20 520	1749	0	22 269	333	225	528
120 439	1843	133	122 282	114 797	1654	15	122 282	1135	2146	3388
632 347	41 212	509	673 559	621 553	40 804	20	673 518	9962	7170	17 073
47 214	2329	22	49 543	47 207	2329	0	49 536	863	688	1377
15 408	1274	0	16 682	15 407	1274	0	16 681	352	169	455
12 511	1175	2	13 686	12 511	1175	0	13 686	251	158	373
21 916	1787	9	23 703	21 916	1787	2	23 703	519	453	706
10 935	584	1	11 519	9782	573	0	11 516	225	205	320
16 754	1492	19	18 246	16 751	1492	0	18 243	589	427	529
13 553	1258	7	14 811	13 422	1243	0	14 811	307	228	396
26 570	2184	0	28 754	26 569	2184	0	28 753	760	484	865
11 206	1102	1	12 308	11 205	1102	0	12 307	273	154	329
51 085	1428	69	52 513	49 575	1402	1	52 496	1376	1175	1543
9160	701	0	9861	9160	701	0	9861	190	205	226
39 477	1959	4	41 436	39 475	1959	0	41 434	822	950	1236
15 775	1391	7	17 166	15 773	1390	0	17 163	379	306	487
11 335	1137	0	12 472	11 334	1137	0	12 471	324	149	323
12 228	913	0	13141	11 061	856	0	13 141	277	236	298
4328	282	3	4610	4328	282	0	4610	122	89	139
25 530	1340	2	26 870	24 876	1288	0	26 867	418	390	683
15 415	1132	10	16 547	15 409	1132	0	16 541	371	320	476
15 035	1331	0	16 366	14 788	1277	0	16 365	368	251	444
15 960	1584	0	17 544	15 955	1584	0	17 539	367	264	434
18 802	1475	0	20 277	18 802	1475	0	20 277	445	425	595
10 058	1050	0	11 108	10 058	1050	0	11 108	239	107	299
5593	410	4	6003	5590	410	0	6000	122	113	176

Вибори до Верховної Ради України 2006 року

Назва адміністративно-територіальної одиниці	Номер територіального виборчого округу та виборчої дільниці, утворених на території адміністративно-територіальної одиниці	Кількість виборчих бюлетенів, одержаних дільничними виборчими комісіями територіального виборчого округу	Кількість виборчих бюлетенів, виготовлених дільничними виборчими комісіями територіального виборчого округу	Кількість невикористаних виборчих бюлетенів, поташених дільничними виборчими комісіями територіального виборчого округу	Кількість зіскованих виборчих бюлетенів на виборчих дільницях територіального виборчого округу	Загальна кількість виборців, внесених до списків виборців на виборчих дільницях територіального виборчого округу	Кількість виборців, внесених до витягів із списку виборців на виборчих дільницях територіального виборчого округу	Кількість виборців, внесених до списків виборців для голосування за відкритими поспівченнями, у територіальному виборчому окрузі
Сахновщинський район	181(156-189)	19 452	0	5768	0	18 531	922	4
Харківський район	183(1-98, 117-120)	154 569	0	57 962	15	151 768	4352	23
Чугуївський район	178(135-164)	38 793	0	12 061	0	38 424	1954	0
Шевченківський район	179(144-170)	18 201	0	5577	1	17 410	1295	0
м. Ізюм	179(24-47)	44 763	0	14 288	1	43 562	809	1
м. Куп'янськ	179(72-106, 171)	51 107	0	18 497	1	50 236	839	30
м. Лозова	181(1-37, 190-191)	57 327	0	21 479	0	56 236	1657	49
м. Люботин	183(99-116)	21 930	0	7386	1	21 762	1002	0
м. Первомайський	180(144-160)	28 035	0	9295	3	26 973	464	2
м. Харків	173(1-175), 174(1-118), 175(1-182), 176(1-136)	1 195 041	0	469 722	311	1 171 173	16 404	450
м. Чугуїв	178(1-17)	29 426	0	9445	0	28 996	648	28
По регіону	173 - 183(1712)	2 335 233	0	852 707	520	2 281 306	67 599	765
ХЕРСОНЬКА ОБЛАСТЬ								
Бериславський район	185(1-50, 164-165)	40 047	0	14 413	2	38 554	799	8
Білозерський район	185(51-88, 166-167)	54 282	0	20 376	1	53 268	649	11
Великопетиський район	186(112-131)	15 580	0	5387	7	15 030	570	0
Великоолександрівський район	185(89-121)	21 654	0	5710	1	21 341	1126	1
Верхньорогачицький район	186(132-154)	10 356	0	2540	13	9916	663	1
Високопільський район	185(122-142)	12 816	0	3489	1	12 562	528	4
Генічеський район	188(42-95)	47 822	0	16 753	0	48 414	1128	27
Голопристанський район	187(1-51)	50 697	0	19 100	5	49 542	1155	16
Горностаївський район	186(94-111)	14 829	0	4656	46	14 615	670	3
Іванівський район	188(96-112)	13 038	0	4036	0	12 425	349	0
Каланчацький район	187(52-69)	19 191	0	6184	0	18 653	457	2
Каховський район	186(60-93)	29 286	0	10 267	4	28 708	755	0
Нижньосірогоський район	188(113-130)	14 334	0	4336	0	13 775	306	1
Нововоронцовський район	185(143-163)	18 161	0	5679	0	17 534	631	1
Новотроїцький район	188(1-41)	31 293	0	11 090	0	30 585	758	4
Скадовський район	187(70-98)	42 092	0	17 532	7	41 200	721	4
Цюрупинський район	187(99-146)	54 897	0	22 350	3	54 603	1004	15
Чаплинський район	188(131-163)	29 457	0	10 161	0	28 725	757	0
м. Каховка	186(39-59)	34 316	0	13 939	38	32 839	376	11
м. Нова Каховка	186(1-38)	62 962	0	26 584	57	62 588	790	16
м. Херсон	184(1-153)	290 945	0	122 282	174	286 952	2390	104
По регіону	184 - 188(783)	908 055	0	346 864	359	891 829	16 582	229
ХМЕЛЬНИЦЬКА ОБЛАСТЬ								
Білогірський район	191(1-65)	24 031	0	5113	3	23 252	1388	0
Вінковецький район	196(63-101)	23 784	0	6397	0	22 941	1483	10
Волочиський район	192(1-85)	47 548	0	12 259	8	46 638	3119	24

РОЗДІЛ 10. ГОЛОСУВАННЯ ТА ВСТАНОВЛЕННЯ РЕЗУЛЬТАТІВ ВИБОРІВ

Продовження таблиці 10.3

Кількість виборців, що отримали виборчі бюлетені у приміщенні для голосування	Кількість виборців, що отримали виборчі бюлетені за місцем перебування	Кількість виборців, що отримали виборчі бюлетені на підставі відкритих посвідчень	Кількість виборців, які отримали виборчі бюлетені в межах територіального виборчого округу	Кількість виборців, які взяли участь у голосуванні у приміщенні для голосування	Кількість виборців, які взяли участь у голосуванні за місцем перебування	Кількість виборчих бюлетенів, що не підлягають врахуванню, виявлених на виборчих дільницях територіального виборчого округу	Загальна кількість виборців, які взяли участь у голосуванні в межах територіального виборчого округу	Кількість виборчих бюлетенів, визнаних недійсними	Кількість виборців, які не підтримали кандидатів у народні депутати України від жодної політичної партії (виборчого блоку політичних партій)	Кількість бланків відкритих посвідчень, отриманих дільничними виборчими комісіями територіального виборчого округу
12 828	856	2	13 684	12 537	822	0	13 684	262	217	316
93 339	3253	20	96 592	92 557	3207	0	96 561	3064	1988	2906
25 207	1525	0	26 732	25 205	1525	0	26 730	705	342	761
11 623	1000	0	12 623	11 618	1000	0	12 618	206	210	351
29 768	706	1	30 474	29 761	706	0	30 467	337	416	864
31 872	737	30	32 609	31 862	737	0	32 599	426	538	982
34 668	1180	45	35 848	30 484	1084	0	35 835	546	591	1040
13 776	767	0	14 543	13 774	767	0	14 541	345	251	426
18 306	432	2	18 737	18 305	432	0	18 737	230	220	514
711 505	13 480	370	724 987	707 093	13 427	36	724 380	12 416	13 644	19 149
19 441	540	24	19 981	19 437	540	0	19 977	277	358	563
1 428 181	53 794	654	1 481 976	1 413 587	53 349	39	1 481 238	28 773	26 721	40 581
24 914	718	8	25 632	24 906	718	0	25 624	510	635	771
33 364	542	11	33 906	32 162	525	0	33 885	846	1026	1008
9750	436	0	10 186	9750	436	0	10 186	240	226	272
14 892	1051	1	15 943	14 886	1051	0	15 937	268	296	423
7191	612	1	7803	7189	612	0	7801	313	129	178
8864	462	4	9326	8863	462	0	9325	163	212	251
30 124	945	26	31 069	30 123	945	0	31 068	544	479	927
30 580	1012	6	31 592	28 801	983	0	31 546	843	745	948
9568	559	3	10 127	9568	559	0	10 127	218	219	264
8666	336	0	9002	8666	336	0	9002	184	216	250
12 619	388	1	13 007	11 282	368	0	13 007	211	282	367
18 330	685	0	19 015	18 327	685	0	19 012	362	377	558
9734	264	1	9998	9733	264	0	9997	187	186	274
11 935	547	1	12 482	11 932	546	0	12 478	203	314	351
19 552	651	4	20 203	19 552	651	0	20 203	441	284	613
23 983	570	2	24 553	23 972	570	0	24 542	395	480	814
31 779	763	15	32 542	30 579	742	0	32 541	828	707	1046
18 611	685	0	19 296	18 610	685	0	19 295	335	355	576
20 038	301	8	20 339	20 038	301	0	20 339	302	371	640
35 671	650	15	36 321	35 669	650	0	36 319	556	723	1153
166 487	2002	97	168 489	166 397	2002	0	168 399	3265	3901	5547
546 652	14 179	204	560 831	541 005	14091	0	560 633	11 214	12 163	17 231
17 583	1332	0	18 915	17 576	1332	0	18 908	388	175	466
16 166	1221	10	17 387	16 166	1221	0	17 387	456	230	454
32 529	2752	19	35 281	31 610	2623	0	35 277	844	462	923

Вибори до Верховної Ради України 2006 року

Назва адміністративно-територіальної одиниці	Номер територіального виборчого округу та виборчої ділянки, утворених на території адміністративно-територіальної одиниці	Кількість виборчих бюлетенів, одержаних дільничними виборчими комісіями територіального виборчого округу	Кількість виборчих бюлетенів, виготовлених дільничними виборчими комісіями територіального виборчого округу	Кількість невикористаних виборчих бюлетенів, поташених дільничними виборчими комісіями територіального виборчого округу	Кількість зіскованих виборчих бюлетенів на виборчих дільницях територіального виборчого округу	Загальна кількість виборців, внесених до списків виборців на виборчих дільницях територіального виборчого округу	Кількість виборців, внесених до витягів із списку виборців на виборчих дільницях територіального виборчого округу	Кількість виборців, внесених до списків виборців для голосування за відкритими поспівдентами, у територіальному виборчому окрузі
Городоцький район	192(86-155)	46 945	0	14 984	39	44 905	2943	13
Деражнянський район	195(1-56)	28 998	0	7224	0	28 219	2424	18
Дунаєвецький район	197(1-81)	56 645	0	16 559	20	55 128	2910	54
Ізяславський район	191(66-145)	40 874	0	11 893	4	39 742	2024	8
Кам'янець-Подільський район	198(47-159)	62 962	0	18 907	0	61 538	3607	0
Красилівський район	193(1-87)	48 024	0	13 366	8	45 598	3050	25
Летичівський район	195(57-109)	26 646	0	6570	0	25 886	1903	4
Новоушицький район	196(102-157)	28 272	0	7289	0	27 310	1606	6
Полонський район	190(1-54)	39 891	0	12 930	9	38 952	1489	1
Славутський район	189(57-122)	27 582	0	6201	1	26 837	1549	0
Старокостянтинівський район	190(73-148)	28 005	0	6438	25	27 577	1969	1
Старосинявський район	195(110-155)	19 191	0	4816	0	18 488	1279	0
Теофіпольський район	191(146-195)	25 188	0	5086	1	24 442	1564	1
Хмельницький район	193(88-164)	45 083	0	11 862	10	43 642	3044	0
Чемеровецький район	197(82-146)	39 576	0	9725	5	38 231	2879	7
Шепетівський район	189(123-185)	29 709	0	7303	5	28 971	1573	0
Ярмолинецький район	196(1-62)	33 258	0	10 108	0	30 523	2826	112
м. Кам'янець-Подільський	198(1-46)	75 259	0	27 562	0	73 285	1425	64
м. Нетішин	189(1-16)	25 515	0	8759	0	24 731	61	10
м. Славута	189(17-34)	28 032	0	11 536	1	27 203	390	20
м. Старокостянтинів	190(55-72)	30 765	0	13 021	6	29 709	400	32
м. Хмельницький	194(1-104)	204 449	0	63 411	76	200 744	2883	150
м. Шепетівка	189(35-56)	33 357	0	12 374	1	34 083	548	6
По регіону	189 - 198(1568)	1 119 589	0	331 693	222	1 088 575	50 336	566
ЧЕРКАСЬКА ОБЛАСТЬ								
Городищенський район	206(1-37)	37 172	0	12121	3	36 187	1983	8
Драбівський район	202(68-117)	33 195	0	9495	9	31 913	2256	2
Жашківський район	204(1-40)	35 871	0	10 025	1	34 744	2115	9
Звенигородський район	200(15-64)	43 080	0	14 750	0	44 401	1848	22
Золотоніський район	202(13-67)	38 353	0	10 287	2	37 724	2908	3
Кам'янський район	203(40-72)	27 009	0	8048	41	26 441	1610	12
Канівський район	201(70-127)	19 065	0	5129	17	18 565	1360	0
Катеринопільський район	206(38-67)	21 897	0	6032	13	21 102	987	3
Корсунь-Шевченківський район	201(1-57)	41 188	0	13 475	15	39 584	1915	23
Лисянський район	200(65-105)	22 006	0	5737	113	21 088	1235	8
Маньківський район	204(41-71)	25 370	0	6863	17	24 658	1552	3
Монастирищенський район	205(85-128)	28 282	0	7802	2	27 428	1219	4
Смілянський район	203(73-110)	30 792	0	10 306	67	29 646	1773	0
Тальнівський район	204(72-121)	34 077	0	9499	1	32 793	1487	10
Уманський район	205(31-84)	40 164	0	11 531	5	38 818	2636	0

РОЗДІЛ 10. ГОЛОСУВАННЯ ТА ВСТАНОВЛЕННЯ РЕЗУЛЬТАТІВ ВИБОРІВ

Продовження таблиці 10.3

Кількість виборців, що отримали виборчі бюлетені у приміщенні для голосування	Кількість виборців, що отримали виборчі бюлетені за місцем перебування	Кількість виборців, що отримали виборчі бюлетені на підставі відкритих посвідчень	Кількість виборців, які отримали виборчі бюлетені в межах територіального виборчого округу	Кількість виборців, які взяли участь у голосуванні у приміщенні для голосування	Кількість виборців, які взяли участь у голосуванні за місцем перебування	Кількість виборчих бюлетенів, що не підлягають врахуванню, виявлених на виборчих дільницях територіального виборчого округу	Загальна кількість виборців, які взяли участь у голосуванні в межах територіального виборчого округу	Кількість виборчих бюлетенів, визнаних недійсними	Кількість виборців, які не підтримали кандидатів у народні депутати України від жодної політичної партії (виборчого блоку політичних партій)	Кількість бланків відкритих посвідчень, отриманих дільничними виборчими комісіями територіального виборчого округу
29 442	2480	13	31 922	26 140	2334	0	31 919	789	333	901
19 631	2143	17	21 774	19 631	2143	0	21 774	647	353	547
37 686	2380	47	40 066	37 686	2380	0	40 066	1162	556	1093
27 333	1644	6	28 977	27 332	1644	0	28 976	771	623	759
40 950	3103	0	44 053	39 840	3086	0	44 050	1226	739	1174
32 365	2285	23	34 650	32 365	2285	0	34 650	937	547	814
18 357	1719	3	20 076	18 355	1719	0	20 074	518	400	489
19 550	1433	5	20 983	19 237	1414	0	20 983	528	223	541
25 670	1282	1	26 952	25 670	1282	0	26 952	704	535	768
20 063	1317	0	21 380	19 354	1285	0	21 371	613	241	539
19 864	1678	0	21 542	19 864	1678	0	21 542	840	324	546
13 166	1209	0	14 375	13 166	1209	0	14 375	370	291	358
18 669	1432	1	20 101	18 669	1432	0	20 101	455	182	488
30 588	2623	0	33 211	30 584	2623	0	33 207	1133	717	832
27 364	2482	1	29 846	27 364	2482	0	29 846	704	376	770
20 965	1436	0	22 401	19 625	1343	0	22 396	696	454	551
20 705	2445	17	23 150	19 859	2318	0	23 150	751	337	614
46 522	1175	55	47 697	46 515	1175	0	47 690	752	1182	1409
16 698	58	10	16 756	16 696	58	0	16 754	176	451	496
16 167	328	17	16 495	16 167	328	0	16 495	353	335	538
17 443	295	27	17 738	17 441	295	0	17 736	361	390	585
138 661	2301	146	140 962	137 197	2290	0	140 944	2672	2325	3420
20 669	313	6	20 982	20 669	313	0	20 982	364	452	639
744 806	42 866	424	787 672	734 778	42 292	0	787 605	19 210	13 233	20 714
23 420	1627	8	25 047	23 417	1627	1	25 044	565	490	445
21 805	1886	0	23 691	21 804	1886	1	23 690	344	248	641
24 000	1845	9	25 845	24 000	1845	0	25 845	510	287	693
26 818	1512	18	28 330	26 815	1512	0	28 327	529	336	806
25 652	2412	3	28 064	24 334	2339	1	28 063	497	524	746
17 613	1307	2	18 920	17 613	1307	0	18 920	366	333	507
12 833	1085	0	13 918	12 833	1085	0	13 918	336	196	350
14 947	905	2	15 852	14 938	905	0	15 843	290	228	295
26 083	1615	21	27 698	26 080	1615	0	27 695	477	432	790
15 036	1120	5	16 156	15 036	1120	0	16 156	279	215	415
17 238	1252	3	18 490	17 238	1252	0	18 490	349	291	488
19 403	1074	4	20 477	19 403	1074	0	20 477	390	244	408
18 967	1452	0	20 419	18 964	1452	0	20 416	460	430	594
23 138	1439	5	24 577	23 138	1439	0	24 577	339	399	658
26 439	2189	0	28 628	26 437	2189	0	28 626	615	490	581

Вибори до Верховної Ради України 2006 року

Назва адміністративно-територіальної одиниці	Номер територіального виборчого округу та виборчої дільниці, утворених на території адміністративно-територіальної одиниці	Кількість виборчих бюлетенів, одержаних дільничними виборчими комісіями територіального виборчого округу	Кількість виборчих бюлетенів, виготовлених дільничними виборчими комісіями територіального виборчого округу	Кількість невикористаних виборчих бюлетенів, поташених дільничними виборчими комісіями територіального виборчого округу	Кількість зіскованих виборчих бюлетенів на виборчих дільницях територіального виборчого округу	Загальна кількість виборців, внесених до списків виборців на виборчих дільницях територіального виборчого округу	Кількість виборців, внесених до витягів із списку виборців на виборчих дільницях територіального виборчого округу	Кількість виборців, внесених до списків виборців для голосування за відкритими поспівдентами, у територіальному виборчому окрузі
Хрестинівський район	205(129-167)	30 072	0	9174	0	29 413	1446	4
Черкаський район	199(125-171)	64 185	0	23 105	0	62 340	1981	1
Чигиринський район	203(111-139)	30 009	0	12 228	39	28 491	2024	3
Чорнобаївський район	202(118-173)	39 201	0	9666	1	37 684	2795	85
Шполянський район	206(68-109)	40 568	0	14 558	60	39 599	1974	23
м. Ватутіне	200(1-14)	16 356	0	7177	1	15 661	389	8
м. Золотоноша	202(1-12)	24 240	0	9258	3	24 344	652	26
м. Канів	201(58-69)	22 539	0	8522	1	22 236	741	3
м. Сміла	203(1-39)	60 525	0	25 567	23	58 513	1143	53
м. Умань	205(1-30, 168-172)	72 018	0	31 824	6	68 622	1271	43
м. Черкаси	199(1-124, 172)	255 384	0	114 039	0	242 965	2226	137
По регіону	199 - 206(1118)	1 132 618	0	406 218	440	1 094 960	43 526	493
ЧЕРНІВЕЦЬКА ОБЛАСТЬ								
Вижницький район	208(105-145)	46 635	0	15 056	2	45 270	1906	4
Герцаївський район	209(41-65)	25 554	0	9130	0	24 334	539	0
Глибоцький район	209(66-109)	55 734	0	19 003	1709	52 818	1369	5
Заставнівський район	210(48-86)	44 286	0	12 927	9	43 003	2165	0
Кельменецький район	210(87-120)	38 163	0	14 243	28	36 637	1742	14
Кіцманський район	208(54-104)	57 834	0	15 441	0	56 107	2689	2
Новоселицький район	209(1-40)	68 219	0	29 770	2	66 322	2068	5
Путильський район	208(146-173)	19 500	0	5410	38	18 490	1317	3
Сокирянський район	210(121-141, 146-154)	39 624	0	13 082	1	38 872	770	0
Сторожинецький район	208(1-53)	69 630	0	26 978	59	68 441	2130	17
Хотинський район	210(1-47)	55 364	0	19 375	39	52 918	1567	8
м. Новодністровськ	210(142-145)	8418	0	3730	0	8234	29	0
м. Чернівці	207(1-114)	190 266	0	78 878	0	186 679	2547	100
По регіону	207 - 210(550)	719 227	0	263 023	1887	698 125	20 838	158
ЧЕРНІГІВСЬКА ОБЛАСТЬ								
Бахмацький район	217(1-47)	41 730	0	13 522	0	40 248	2973	46
Бобровицький район	213(1-42)	30 657	0	9828	0	29 589	2161	18
Борзнянський район	217(48-91)	34 092	0	10 520	0	33 035	2540	1
Варвинський район	215(36-53)	16 041	0	4577	6	15 463	1190	2
Городнянський район	212(1-42, 179)	28 308	0	9289	0	27 025	2177	0
Ічнянський район	214(29-76)	31 914	0	10 022	11	30 930	2183	2
Козелецький район	213(43-124)	50 456	0	16 616	0	49 324	2439	15
Коропський район	217(92-127)	24 210	0	6546	0	23 415	2043	3
Корюківський район	216(1-30, 183)	24 812	0	7427	1	24 088	1384	30
Куликівський район	214(77-94)	18 099	0	5002	0	17 237	1567	1
Менський район	216(31-72, 184-186)	35 421	0	10 165	1	34 709	2355	7

РОЗДІЛ 10. ГОЛОСУВАННЯ ТА ВСТАНОВЛЕННЯ РЕЗУЛЬТАТІВ ВИБОРІВ

Продовження таблиці 10.3

Кількість виборців, що отримали виборчі бюлетені у приміщенні для голосування	Кількість виборців, що отримали виборчі бюлетені за місцем перебування	Кількість виборців, що отримали виборчі бюлетені на підставі відкритих посвідчень	Кількість виборців, які отримали виборчі бюлетені в межах територіального виборчого округу	Кількість виборців, які взяли участь у голосуванні у приміщенні для голосування	Кількість виборців, які взяли участь у голосуванні за місцем перебування	Кількість виборчих бюлетенів, що не підлягають врахуванню, виявлених на виборчих дільницях територіального виборчого округу	Загальна кількість виборців, які взяли участь у голосуванні в межах територіального виборчого округу	Кількість виборчих бюлетенів, визнаних недійсними	Кількість виборців, які не підтримали кандидатів у народні депутати України від жодної політичної партії (виборчого блоку політичних партій)	Кількість бланків відкритих посвідчень, отриманих дільничними виборчими комісіями територіального виборчого округу
19 691	1207	4	20 898	19 688	1207	0	20 895	453	376	434
39 570	1506	0	41 076	39 569	1506	0	41 075	1024	1111	1229
16 248	1494	3	17 742	16 248	1494	0	17 742	405	413	567
27 028	2506	3	29 534	26 167	2445	1	29 533	488	428	755
24 353	1597	19	25 950	23 282	1584	0	25 946	621	372	510
8820	358	8	9178	8820	358	0	9178	130	198	312
14 428	551	23	14 979	14 428	551	0	14 979	204	245	464
13 657	359	2	14 016	13 653	359	0	14 012	138	297	428
33 945	990	47	34 935	33 940	990	0	34 930	534	842	1112
39 198	987	40	40 185	39 192	987	0	40 179	496	753	1272
139 405	1921	119	141 326	139 306	1921	0	141 227	1772	3451	4514
689 735	36 196	348	725 931	686 343	36 049	4	725 783	12 611	13 629	20 014
29 937	1640	0	31 577	29 937	1640	0	31 577	755	411	870
16 002	422	0	16 424	16 001	422	0	16 423	847	177	498
33 842	1180	1	35 022	33 841	1180	3	35 021	1495	785	1031
29 604	1718	0	31 350	29 604	1718	0	31 322	850	464	855
22 614	1278	14	23 892	22 614	1278	84	23 892	604	422	711
39 890	2503	2	42 393	39 890	2503	431	42 393	924	606	1110
37 096	1351	5	38 447	37 088	1351	1	38 439	1998	614	1317
12 796	1256	1	14 052	12 796	1256	0	14 052	352	264	381
25 908	626	0	26 534	25 908	626	18	26 534	892	622	743
40 858	1735	17	42 593	40 858	1735	39	42 593	1826	687	1164
34 651	1298	8	35 950	34 651	1298	23	35 949	1132	671	1046
4660	27	0	4687	4660	27	0	4687	37	157	156
109 612	1776	86	111 388	109 573	1776	0	111 349	2003	2434	3598
437 470	16 810	134	454 309	437 421	16 810	599	454 231	13 715	8314	13 480
25 889	2319	38	28 208	25 874	2319	0	28 193	787	547	815
18 945	1884	17	20 829	18 945	1884	0	20 829	624	297	458
21 740	1835	1	23 572	21 728	1832	0	23 560	841	399	650
10 484	977	2	11 461	10 484	977	0	11 461	162	192	304
17 133	1886	0	19 019	17 132	1886	0	19 018	458	564	539
19 951	1930	2	21 881	19 949	1930	0	21 879	607	380	618
31 819	2021	13	33 840	31 818	2021	0	33 839	1010	682	686
16 040	1624	3	17 664	16 038	1624	0	17 662	442	311	462
16 207	1177	28	17 384	16 206	1177	1	17 383	406	432	415
11 791	1306	0	13 097	11 775	1306	0	13 081	265	282	346
23 300	1955	3	25 255	23 300	1945	10	25 245	805	579	558

Вибори до Верховної Ради України 2006 року

Назва адміністративно-територіальної одиниці	Номер територіального виборчого округу та виборчої дільниці, утворених на території адміністративно-територіальної одиниці	Кількість виборчих бюлетенів, одержаних дільничними виборчими комісіями територіального виборчого округу	Кількість виборчих бюлетенів, виготовлених дільничними виборчими комісіями територіального виборчого округу	Кількість невикористаних виборчих бюлетенів, поташених дільничними виборчими комісіями територіального виборчого округу	Кількість зіскованих виборчих бюлетенів на виборчих дільницях територіального виборчого округу	Загальна кількість виборців, внесених до списків виборців на виборчих дільницях територіального виборчого округу	Кількість виборців, внесених до витягів із списку виборців на виборчих дільницях територіального виборчого округу	Кількість виборців, внесених до списків виборців для голосування за відкритими поспівдченнями, у територіальному виборчому окрузі
Ніжинський район	214(95-147)	28 671	0	7524	1	28 076	2376	0
Новгород-Сіверський район	216(73-118, 187-188)	25 974	0	7306	0	25 173	2202	3
Носівський район	213(125-155)	29 835	0	12 127	0	28 923	1847	2
Прилуцький район	215(54-113)	35 130	0	9898	2	34 538	3070	0
Ріпкинський район	212(43-98, 180)	29 042	0	9169	0	27 877	2384	19
Семенівський район	216(119-150, 189)	17 645	0	5406	0	16 936	1129	4
Сосницький район	217(128-160)	18 552	0	4144	0	18 013	1318	0
Срібнянський район	215(114-135)	11 217	0	2962	3	10 279	962	13
Талалаївський район	215(136-163)	13 104	0	3781	0	12 544	675	4
Чернігівський район	212(99-178, 181)	50 367	0	16 268	0	48 685	2799	2
Щорський район	216(151-182, 190)	24 000	0	7277	1	23 142	1999	8
м. Ніжин	214(1-28)	61 797	0	24 556	8	62 181	1052	35
м. Прилуки	215(1-35)	51 671	0	18 467	28	51 246	1085	32
м. Чернігів	211(1-124)	239 364	0	94 483	78	235 144	2936	128
По регіону	211 - 217(1120)	972 109	0	326 882	140	947 820	48 846	375
м. КИЇВ								
Голосіївський район	222(106-184)	170 369	0	56 189	132	167 867	1597	0
Дарницький район	222(1-105)	251 033	0	81 463	66	243 982	1842	597
Деснянський район	224(1-122)	284 589	0	92 164	0	280 761	1608	140
Дніпровський район	223(1-128)	280 681	0	95 938	6	270 726	2285	186
Оболонський район	219(1-111)	237 796	0	71 257	69	230 400	1507	365
Печерський район	218(1-69)	94 757	0	27 384	50	93 384	2555	1
Подільський район	219(112-179)	147 452	0	47 331	46	146 078	1373	0
Святошинський район	220(1-110)	257 986	0	86 874	185	251 741	1856	299
Солом'янський район	221(1-124)	244 205	0	80 864	124	240 690	2348	200
Шевченківський район	218(70-177)	194 415	13	66 819	172	188 133	2867	590
По регіону	218 - 224(1024)	2 163 283	13	706 283	850	2 113 762	19 838	2378
м. СЕВАСТОПОЛЬ								
Балаклавський район	225(1-31, 174-176)	37 166	0	12 076	5	36 833	745	0
Гагаринський район	225(32-77, 177-181)	102 493	0	34 667	51	101 225	1039	0
Ленінський район	225(78-131, 182-184, 188-190, 195-196, 199-201, 203-209, 211-213)	92 573	776	33 290	19	88 319	1662	128
Нахімовський район	225(132-173, 185-187)	82 254	0	25 408	10	81 822	1567	0
По регіону	225(205)	314 486	776	105 441	85	308 199	5013	128
Усього		38 053 672	3168	12 702 470	26 851	37 106 747	1 182 611	19 522

РОЗДІЛ 10. ГОЛОСУВАННЯ ТА ВСТАНОВЛЕННЯ РЕЗУЛЬТАТІВ ВИБОРІВ

Продовження таблиці 10.3

Кількість виборців, що отримали виборчі бюлетені у приміщенні для голосування	Кількість виборців, що отримали виборчі бюлетені за місцем перебування	Кількість виборців, що отримали виборчі бюлетені на підставі відкритих посвідчень	Кількість виборців, які отримали виборчі бюлетені в межах територіального виборчого округу	Кількість виборців, які взяли участь у голосуванні у приміщенні для голосування	Кількість виборців, які взяли участь у голосуванні за місцем перебування	Кількість виборчих бюлетенів, що не підлягають врахуванню, виявлених на виборчих дільницях територіального виборчого округу	Загальна кількість виборців, які взяли участь у голосуванні в межах територіального виборчого округу	Кількість виборчих бюлетенів, визнаних недійсними	Кількість виборців, які не підтримали кандидатів у народні депутати України від жодної політичної партії (виборчого блоку політичних партій)	Кількість бланків відкритих посвідчень, отриманих дільничними виборчими комісіями територіального виборчого округу
19 181	1965	0	21 146	18 973	1960	0	21 144	664	271	557
16 905	1763	1	18 668	16 905	1763	0	18 668	516	436	362
16 435	1273	2	17 708	16 434	1273	0	17 707	488	234	436
22 724	2506	0	25 230	22 721	2506	0	25 227	659	477	663
17 934	1939	15	19 873	17 930	1939	0	19 869	654	533	557
11 295	944	4	12 239	11 295	944	0	12 239	302	291	248
13 191	1217	0	14 408	13 191	1217	0	14 408	417	246	353
7447	805	10	8252	6867	757	0	8252	129	159	207
8722	601	4	9323	8722	601	0	9323	178	214	242
31 966	2133	2	34 099	31 438	2110	0	34 097	1104	993	960
15 062	1661	0	16 722	15 061	1661	0	16 722	336	425	355
36 393	840	32	37 233	36 384	840	0	37 224	564	1055	1179
32 328	848	29	33 176	31 239	799	0	33 169	494	826	983
142 105	2697	112	144 802	142 054	2697	0	144 751	2439	4826	4536
604 987	40 106	318	645 089	602 463	39 968	11	644 950	15 351	15 651	17 489
112 720	1328	0	114 048	111 005	1300	0	113 966	1714	2693	3316
168 146	1359	385	169 505	166 663	1337	0	169 474	2292	3940	4818
191 056	1352	136	192 408	191 002	1352	0	192 354	2700	5141	2727
182 790	1947	174	184 737	182 713	1945	14	184 658	3260	4366	3997
165 157	1315	342	166 472	165 022	1315	0	166 337	2491	4158	4575
65 238	2085	0	67 323	65 210	2083	6	67 293	1008	1537	1762
98 909	1165	0	100 074	98 855	1164	0	100 019	1896	2395	2820
169 322	1591	271	170 913	164 016	1554	0	170 809	2956	3950	4453
161 159	2021	194	163 217	159 858	1999	7	163 068	2701	4278	4444
125 070	2356	544	127 429	123 425	2354	28	127 379	1771	3138	3525
1 439 567	16 519	2046	1 456 126	1 427 769	16 403	55	1 455 357	22 789	35 596	36 437
24 456	629	0	25 085	24 455	629	0	25 084	549	426	682
66 950	819	0	67 770	66 935	819	4	67 754	998	1095	1912
58 869	1171	120	60 040	58 854	1171	0	60 025	929	910	1664
55 627	1209	0	56 836	55 603	1209	0	56 812	915	781	1542
205 902	3828	120	209 731	205 847	3828	4	209 675	3391	3212	5800
24 333 386	992 796	16 063	25 326 270	24 167 443	986 819	1833	25 318 265	490 297	449 030	697 882

Вибори до Верховної Ради України 2006 року

Назва адміністративно-територіальної одиниці	Номери територіальних виборчих округів та виборчих дільниць, утворених на території адміністративно-територіальної одиниці	ВСЕУКРАЇНСЬКА ПАРТІЯ НАРОДНОЇ ДОВІРИ	УКРАЇНСЬКИЙ НАРОДНИЙ БЛОК КОСТЕНКА ПІЛЮЩА - ВИБОРЧИЙ БЛОК УКРАЇНСЬКОЇ НАРОДНОЇ ПАРТІЇ, ПАРТІЇ ВІЛЬНИХ СЕЛЯНИН, ПІДПРИЄМЦІВ УКРАЇНИ, ПОЛІТИЧНОЇ ПАРТІЇ „УКРАЇНА СОВОБІДА“	УКРАЇНСЬКА НАЦІОНАЛЬНА АСАМБЛЕЯ	ПОЛІТИЧНА ПАРТІЯ „ПАРТІЯ ЕКОЛОГІЧНОГО ПОРЯТУНКУ „ЕКО-25%“	УКРАЇНСЬКА ПАРТІЯ „ЗЕЛЕНА ПЛАНЕТА“	БЛОК ПДН (БЛОК НАРОДНО-ДЕМОКРАТИЧНИХ ПАРТІЙ) - НАРОДНО-ДЕМОКРАТИЧНА ПАРТІЯ, ХРИСТИЯНСЬКО-ЛІБЕРАЛЬНА ПАРТІЯ УКРАЇНИ, ДЕМОКРАТИЧНА ПАРТІЯ УКРАЇНИ, ХРИСТИЯНСЬКО-ДЕМОКРАТИЧНА ПАРТІЯ УКРАЇНИ	ПОЛІТИЧНА ПАРТІЯ УКРАЇНИ „ПАРТІЯ ПОЛІТИЧНОЇ ПУТІНІ“	КОМУНІСТИЧНА ПАРТІЯ УКРАЇНИ	ПАРТІЯ „ВІСЬ“
		1	2	3	4	5	6	7	8	9
АВТОНОМНА РЕСПУБЛІКА КРИМ										
Бахчисарайський район	2(83-156)	64 0,13	66 0,13	13 0,02	27 0,05	107 0,21	113 0,22	159 0,32	2623 5,33	361 0,73
Білогірський район	7(87, 106-165)	24 0,07	41 0,12	48 0,14	10 0,02	90 0,26	97 0,28	56 0,16	1325 3,93	157 0,46
Джанкойський район	3(27-106)	27 0,06	238 0,59	24 0,05	20 0,04	106 0,26	109 0,27	56 0,13	1118 2,77	232 0,57
Кіровський район	6(75-111)	17 0,05	135 0,46	9 0,03	58 0,19	62 0,21	136 0,46	101 0,34	1515 5,17	197 0,67
Красногвардійський район	8(1-67)	31 0,06	262 0,57	8 0,01	18 0,03	155 0,34	126 0,27	65 0,14	1649 3,63	422 0,93
Красноперекіпський район	3(121-144)	7 0,04	38 0,24	9 0,05	20 0,12	50 0,32	159 1,01	29 0,18	945 6,06	127 0,81
Ленінський район	5(75-127)	32 0,09	99 0,30	14 0,04	23 0,06	70 0,21	112 0,33	95 0,28	1027 3,11	289 0,87
Нижньогірський район	8(68-96)	13 0,04	22 0,08	29 0,11	13 0,04	58 0,22	87 0,33	53 0,20	1156 4,39	153 0,58
Первомайський район	8(97-135)	32 0,17	49 0,26	4 0,02	9 0,04	44 0,23	46 0,24	47 0,25	839 4,49	125 0,66
Роздольненський район	8(136-167)	11 0,06	43 0,24	5 0,02	39 0,22	36 0,20	70 0,39	78 0,44	1179 6,68	187 1,06
Сакський район	4(61-131)	21 0,04	63 0,14	13 0,03	28 0,06	89 0,21	167 0,39	110 0,26	1453 3,44	517 1,22
Сімферопольський район	2(1-82)	62 0,08	207 0,27	13 0,01	102 0,13	242 0,32	216 0,29	213 0,28	3232 4,35	890 1,19
Советський район	6(112-147)	20 0,10	18 0,09	2 0,01	20 0,10	47 0,24	62 0,32	78 0,40	966 5,07	110 0,57
Чорноморський район	4(132-165)	12 0,06	53 0,29	13 0,07	7 0,03	66 0,36	80 0,44	45 0,24	1433 7,93	171 0,94
м. Алушта	7(1-36, 105)	13 0,04	58 0,19	15 0,05	25 0,08	158 0,54	187 0,64	102 0,34	1365 4,67	302 1,03
м. Армянськ	3(145-159)	8 0,05	68 0,49	2 0,01	38 0,27	32 0,23	199 1,44	44 0,31	533 3,86	937 6,79
м. Джанкой	3(1-26)	16 0,06	27 0,11	6 0,02	21 0,09	58 0,25	159 0,69	65 0,28	784 3,41	164 0,71
м. Євпаторія	4(1-42)	27 0,04	212 0,36	13 0,02	30 0,05	247 0,43	220 0,38	231 0,40	2109 3,67	979 1,70
м. Керч	5(1-74)	28 0,03	89 0,11	15 0,01	39 0,04	195 0,24	323 0,41	156 0,19	3172 4,03	1129 1,43
м. Красноперекіпськ	3(107-120)	15 0,10	13 0,09	7 0,04	54 0,37	46 0,31	352 2,44	36 0,25	694 4,82	275 1,91
м. Саки	4(43-60)	8 0,05	44 0,29	1 0,01	4 0,02	30 0,20	66 0,44	47 0,31	820 5,50	251 1,68
м. Сімферополь	1(1-159)	129 0,07	465 0,26	35 0,01	156 0,08	675 0,37	952 0,53	556 0,31	9165 5,15	3428 1,92
м. Судак	6(52-74)	10 0,05	8 0,04	6 0,03	26 0,15	59 0,34	43 0,25	99 0,58	723 4,27	178 1,05
м. Феодосія	6(1-51)	29 0,05	116 0,21	12 0,02	43 0,08	339 0,63	172 0,32	246 0,45	2804 5,21	679 1,26
м. Ялта	7(37-86, 88-104)	51 0,07	159 0,23	27 0,04	199 0,29	268 0,40	432 0,64	235 0,35	3171 4,74	1147 1,71
По регіону	1 - 8(1245)	707 0,07	2593 0,25	343 0,03	1029 0,10	3329 0,33	4685 0,46	3002 0,29	45800 4,54	13407 1,32

РОЗДІЛ 10. ГОЛОСУВАННЯ ТА ВСТАНОВЛЕННЯ РЕЗУЛЬТАТІВ ВИБОРІВ

Продовження таблиці 10.3

10	11	12	13	14	15	16	17	18	19	20	21	22	23
8076 16,43	16 0,03	538 1,09	19 0,03	59 0,12	12 0,02	179 0,36	428 0,87	25977 52,85	169 0,34	154 0,31	47 0,09	19 0,03	41 0,08
4744 14,09	6 0,01	333 0,98	9 0,02	53 0,15	43 0,12	124 0,36	536 1,59	17478 51,91	66 0,19	115 0,34	14 0,04	10 0,02	43 0,12
4388 10,90	14 0,03	413 1,02	18 0,04	131 0,32	12 0,02	201 0,49	674 1,67	23967 59,55	135 0,33	99 0,24	21 0,05	10 0,02	53 0,13
4517 15,41	26 0,08	402 1,37	9 0,03	40 0,13	6 0,02	125 0,42	457 1,55	15925 54,35	64 0,21	85 0,29	22 0,07	7 0,02	56 0,19
5280 11,63	12 0,02	361 0,79	18 0,03	97 0,21	23 0,05	196 0,43	484 1,06	25290 55,74	109 0,24	93 0,20	10 0,02	30 0,06	89 0,19
1637 10,50	7 0,04	101 0,64	9 0,05	47 0,30	8 0,05	61 0,39	287 1,84	8108 52,01	92 0,59	40 0,25	3 0,01	4 0,02	26 0,16
2206 6,69	14 0,04	225 0,68	117 0,35	37 0,11	8 0,02	167 0,50	709 2,15	20165 61,18	174 0,52	78 0,23	19 0,05	9 0,02	93 0,28
2740 10,41	28 0,10	203 0,77	16 0,06	74 0,28	10 0,03	44 0,16	432 1,64	15709 59,72	134 0,50	46 0,17	30 0,11	8 0,03	23 0,08
2977 15,93	13 0,06	155 0,82	14 0,07	38 0,20	6 0,03	22 0,11	255 1,36	8933 47,82	49 0,26	145 0,77	44 0,23	5 0,02	17 0,09
1255 7,11	7 0,03	130 0,73	24 0,13	33 0,18	4 0,02	15 0,08	266 1,50	9303 52,76	71 0,40	75 0,42	12 0,06	2 0,01	54 0,30
4334 10,28	14 0,03	322 0,76	24 0,05	66 0,15	42 0,09	221 0,52	626 1,48	25033 59,40	158 0,37	123 0,29	18 0,04	10 0,02	65 0,15
8585 11,57	33 0,04	685 0,92	44 0,05	194 0,26	18 0,02	239 0,32	1201 1,61	40658 54,80	333 0,44	235 0,31	38 0,05	18 0,02	78 0,10
2780 14,59	11 0,05	159 0,83	8 0,04	51 0,26	5 0,02	54 0,28	766 4,02	10263 53,87	71 0,37	44 0,23	10 0,05	22 0,11	21 0,11
1371 7,59	9 0,04	86 0,47	10 0,05	40 0,22	16 0,08	468 2,59	173 0,95	10012 55,45	70 0,38	78 0,43	5 0,02	9 0,04	20 0,11
1355 4,64	11 0,03	123 0,42	17 0,05	71 0,24	14 0,04	92 0,31	654 2,24	16640 57,01	59 0,20	95 0,32	36 0,12	26 0,08	20 0,06
396 2,87	1 0,15	21 0,15	18 0,13	11 0,07	2 0,01	29 0,21	64 0,46	7798 56,58	305 2,21	40 0,29	10 0,07	18 0,13	36 0,26
898 3,91	5 0,02	66 0,28	13 0,05	36 0,15	5 0,02	511 2,22	418 1,82	15327 66,84	31 0,13	43 0,18	34 0,14	11 0,04	84 0,36
2381 4,14	60 0,10	169 0,29	42 0,07	102 0,17	25 0,04	911 1,58	559 0,97	34471 60,04	71 0,12	221 0,38	43 0,07	19 0,03	20 0,03
1419 1,80	16 0,02	41 0,05	25 0,03	126 0,16	12 0,01	509 0,64	487 0,62	56011 71,31	182 0,23	136 0,17	31 0,03	9 0,01	114 0,14
399 2,77	2 0,01	33 0,22	12 0,08	47 0,32	1 0,01	70 0,48	104 0,72	8492 59,03	32 0,22	49 0,34	6 0,04	9 0,06	45 0,31
671 4,50	2 0,01	44 0,29	11 0,07	35 0,23	5 0,03	90 0,60	161 1,08	9297 62,37	47 0,31	44 0,29	9 0,06	8 0,05	6 0,04
9193 5,16	139 0,07	450 0,25	92 0,05	552 0,31	90 0,05	912 0,51	4276 2,40	99664 56,02	205 0,11	650 0,36	128 0,07	36 0,02	290 0,16
1594 9,42	9 0,05	340 2,01	21 0,12	32 0,18	7 0,04	323 1,90	241 1,42	8980 53,09	78 0,46	36 0,21	9 0,05	10 0,05	8 0,04
1490 2,77	12 0,02	224 0,41	40 0,07	209 0,38	14 0,02	317 0,58	553 1,02	34274 63,77	85 0,15	125 0,23	32 0,05	14 0,02	90 0,16
2270 3,40	18 0,02	165 0,24	123 0,18	500 0,74	15 0,02	428 0,64	1355 2,02	37434 56,07	102 0,15	287 0,42	59 0,08	33 0,04	95 0,14
76956 7,62	485 0,04	5789 0,57	753 0,07	2681 0,26	403 0,03	6308 0,62	16166 1,60	585209 58,01	2892 0,28	3136 0,31	690 0,06	356 0,03	1487 0,14

Вибори до Верховної Ради України 2006 року

Назва адміністративно-територіальної одиниці	Номери територіальних виборчих округів та виборчих дільниць, утворених на території адміністративно-територіальної одиниці	ВСЕУКРАЇНСЬКА ПАРТІЯ НАРОДНОЇ ДОВІРИ	УКРАЇНСЬКИЙ НАРОДНИЙ БЛОК КОСТЕНКА ПІЛЮЩА - ВИБОРЧИЙ БЛОК УКРАЇНСЬКОЇ НАРОДНОЇ ПАРТІЇ, ПАРТІЇ ВІЛЬНИХ СЕЛЯН І ПІДПРИЄМЦІВ УКРАЇНИ, ПОЛІТИЧНОЇ ПАРТІЇ „УКРАЇНА СОВОБІДА“	УКРАЇНСЬКА НАЦІОНАЛЬНА АСАМБЛЕЯ	ПОЛІТИЧНА ПАРТІЯ „ПАРТІЯ ЕКОЛОГІЧНОГО ПОРЯТКУНКУ „ЕКО-25%“	УКРАЇНСЬКА ПАРТІЯ „ЗЕЛЕНА ПЛАНЕТА“	БЛОК ПДЛ (БЛОК НАРОДНО-ДЕМОКРАТИЧНИХ ПАРТІЙ) - НАРОДНО-ДЕМОКРАТИЧНА ПАРТІЯ, ХРИСТИЯНСЬКО-ЛІБЕРАЛЬНА ПАРТІЯ УКРАЇНИ, ДЕМОКРАТИЧНА ПАРТІЯ УКРАЇНИ, ХРИСТИЯНСЬКО-ДЕМОКРАТИЧНА ПАРТІЯ УКРАЇНИ	ПОЛІТИЧНА ПАРТІЯ УКРАЇНИ „ПАРТІЯ ПОЛІТИЧНОЇ ПУТІНІ“	КОМУНІСТИЧНА ПАРТІЯ УКРАЇНИ	ПАРТІЯ „ВІСЬ“
		1	2	3	4	5	6	7	8	9
ВІННИЦЬКА ОБЛАСТЬ										
Барський район	13(1-70, 170)	35 0,10	438 1,27	32 0,09	49 0,14	111 0,32	498 1,44	31 0,09	1646 4,78	260 0,75
Бершадський район	16(1-52)	42 0,10	685 1,77	40 0,10	26 0,06	169 0,43	898 2,33	25 0,06	1091 2,83	453 1,17
Вінницький район	10(18-84)	84 0,18	423 0,93	49 0,10	84 0,18	135 0,29	342 0,75	33 0,07	1095 2,43	615 1,36
Гайсинський район	17(1-69)	42 0,11	1118 3,14	24 0,06	30 0,08	138 0,38	541 1,52	28 0,07	1334 3,74	426 1,19
Жмеринський район	10(85-142)	34 0,14	460 2,02	7 0,03	26 0,11	72 0,31	516 2,26	19 0,08	768 3,37	202 0,88
Іллінецький район	17(70-125)	37 0,14	245 0,97	25 0,09	45 0,17	103 0,41	516 2,05	28 0,11	759 3,02	252 1,00
Калинівський район	11(92-153)	73 0,20	428 1,17	29 0,07	43 0,11	124 0,34	423 1,16	37 0,10	866 2,37	446 1,22
Козятинський район	11(17-91)	39 0,14	123 0,44	22 0,08	19 0,06	113 0,41	357 1,30	21 0,07	734 2,68	223 0,81
Крижопільський район	15(1-42)	20 0,09	233 1,10	7 0,03	41 0,19	77 0,36	228 1,08	12 0,05	730 3,47	203 0,96
Липовецький район	19(1-58)	31 0,12	344 1,36	31 0,12	28 0,11	69 0,27	296 1,17	27 0,10	1055 4,17	283 1,12
Літинський район	12(87-150)	53 0,20	283 1,12	31 0,12	22 0,08	103 0,40	416 1,64	28 0,11	1284 5,08	261 1,03
Могилів-Подільський район	14(19-68)	50 0,23	419 1,97	25 0,11	56 0,26	105 0,49	269 1,26	30 0,14	1065 5,02	135 0,63
Мурованокуриловецький район	13(71-117, 171)	24 0,13	339 1,90	13 0,07	40 0,22	60 0,33	549 3,08	17 0,09	1294 7,27	95 0,53
Немирівський район	18(1-79)	45 0,13	332 0,98	22 0,06	49 0,14	103 0,30	485 1,43	31 0,09	1093 3,23	264 0,78
Оратівський район	19(123-166)	17 0,10	302 1,89	12 0,07	64 0,40	43 0,26	165 1,03	12 0,07	520 3,25	78 0,48
Піщанський район	15(43-72)	28 0,19	293 2,09	12 0,08	19 0,13	44 0,31	123 0,87	19 0,13	629 4,49	122 0,87
Погребищенський район	19(59-122)	24 0,11	343 1,65	20 0,09	95 0,45	73 0,35	402 1,93	24 0,11	659 3,17	108 0,52
Теплицький район	17(126-171)	33 0,16	320 1,60	9 0,04	12 0,06	57 0,28	500 2,51	32 0,16	874 4,39	281 1,41
Тиврівський район	18(80-144)	36 0,13	502 1,86	39 0,14	19 0,07	88 0,32	218 0,80	22 0,08	811 3,01	384 1,42
Томашпільський район	15(73-109)	27 0,12	231 1,05	13 0,05	15 0,06	81 0,37	263 1,20	11 0,05	633 2,89	199 0,91
Тростянецький район	16(53-89)	36 0,15	317 1,38	8 0,03	17 0,07	64 0,27	304 1,32	20 0,08	454 1,98	371 1,62
Тульчинський район	16(104-150)	47 0,13	413 1,22	12 0,03	41 0,12	171 0,50	335 0,99	38 0,11	1219 3,60	420 1,24
Хмільницький район	12(12-86)	33 0,12	338 1,32	20 0,07	37 0,14	74 0,29	190 0,74	29 0,11	592 2,32	148 0,58
Чернівецький район	14(69-104)	15 0,10	481 3,37	17 0,11	8 0,05	41 0,28	217 1,52	12 0,08	574 4,02	53 0,37
Чечельницький район	15(110-134)	20 0,14	211 1,52	26 0,18	19 0,13	57 0,41	294 2,11	12 0,08	570 4,10	131 0,94
Шаргородський район	13(118-169)	44 0,12	623 1,82	16 0,04	23 0,06	82 0,23	415 1,21	47 0,13	584 1,70	211 0,61

РОЗДІЛ 10. ГОЛОСУВАННЯ ТА ВСТАНОВЛЕННЯ РЕЗУЛЬТАТІВ ВИБОРІВ

Продовження таблиці 10.3

10	11	12	13	14	15	16	17	18	19	20	21	22	23
6899 20,04	40 0,11	71 0,20	46 0,13	393 1,14	38 0,11	377 1,09	27 0,07	2481 7,20	107 0,31	410 1,19	32 0,09	58 0,16	78 0,22
8524 22,14	35 0,09	54 0,14	56 0,14	413 1,07	15 0,03	210 0,54	61 0,15	2675 6,95	104 0,27	708 1,83	24 0,06	63 0,16	59 0,15
8786 19,50	81 0,17	96 0,21	68 0,15	424 0,94	23 0,05	184 0,40	45 0,09	2698 5,99	94 0,20	676 1,50	28 0,06	70 0,15	41 0,09
6214 17,46	34 0,09	69 0,19	43 0,12	507 1,42	21 0,05	199 0,55	60 0,16	2538 7,13	80 0,22	913 2,56	35 0,09	42 0,11	82 0,23
4569 20,08	31 0,13	20 0,08	45 0,19	192 0,84	38 0,16	897 3,94	44 0,19	1708 7,50	77 0,33	272 1,19	53 0,23	67 0,29	80 0,35
4197 16,75	31 0,12	34 0,13	45 0,17	309 1,23	16 0,06	27 0,10	88 0,35	1459 5,82	57 0,22	390 1,55	24 0,09	53 0,21	28 0,11
6656 18,26	24 0,06	56 0,15	42 0,11	267 0,73	17 0,04	413 1,13	29 0,07	2151 5,90	139 0,38	645 1,76	26 0,07	64 0,17	57 0,15
6979 25,49	33 0,12	35 0,12	32 0,11	141 0,51	13 0,04	573 2,09	110 0,40	2066 7,54	147 0,53	290 1,05	23 0,08	38 0,13	25 0,09
8379 39,83	17 0,08	21 0,09	22 0,10	223 1,06	7 0,03	94 0,44	27 0,12	1708 8,11	56 0,26	190 0,90	12 0,05	23 0,10	36 0,17
4366 17,28	39 0,15	55 0,21	41 0,16	244 0,96	19 0,07	69 0,27	39 0,15	1430 5,66	82 0,32	569 2,25	11 0,04	41 0,16	14 0,05
4541 17,98	25 0,09	38 0,15	35 0,13	207 0,81	9 0,03	160 0,63	44 0,17	1748 6,92	74 0,29	256 1,01	9 0,03	74 0,29	18 0,07
3562 16,81	16 0,07	50 0,23	46 0,21	259 1,22	21 0,09	329 1,55	43 0,20	1697 8,00	100 0,47	238 1,12	11 0,05	58 0,27	29 0,13
3231 18,16	34 0,19	34 0,19	55 0,30	137 0,77	19 0,10	144 0,80	50 0,28	1730 9,72	66 0,37	175 0,98	13 0,07	25 0,14	9 0,05
6335 18,76	31 0,09	33 0,09	58 0,17	753 2,23	20 0,05	154 0,45	36 0,10	1883 5,57	153 0,45	520 1,54	13 0,03	49 0,14	47 0,13
2345 14,69	8 0,05	30 0,18	24 0,15	223 1,39	5 0,03	37 0,23	25 0,15	798 5,00	63 0,39	149 0,93	7 0,04	26 0,16	19 0,11
2381 17,00	19 0,13	21 0,14	73 0,52	408 2,91	13 0,09	198 1,41	31 0,22	1447 10,33	50 0,35	285 2,03	13 0,09	27 0,19	100 0,71
4049 19,53	37 0,17	28 0,13	31 0,14	307 1,48	19 0,09	342 1,65	27 0,13	1393 6,72	75 0,36	177 0,85	12 0,05	40 0,19	24 0,11
4313 21,68	23 0,11	41 0,20	40 0,20	275 1,38	12 0,06	81 0,40	51 0,25	1434 7,20	86 0,43	547 2,75	17 0,08	36 0,18	247 1,24
4656 17,29	27 0,10	82 0,30	44 0,16	161 0,59	26 0,09	208 0,77	26 0,09	1813 6,73	79 0,29	476 1,76	34 0,12	42 0,15	58 0,21
7651 35,01	13 0,05	35 0,16	66 0,30	314 1,43	20 0,09	647 2,96	36 0,16	1603 7,33	43 0,19	294 1,34	23 0,10	23 0,10	13 0,05
5181 22,62	18 0,07	33 0,14	33 0,14	300 1,30	13 0,05	168 0,73	27 0,11	1601 6,99	50 0,21	423 1,84	14 0,06	25 0,10	60 0,26
6883 20,35	21 0,06	84 0,24	61 0,18	573 1,69	18 0,05	436 1,28	49 0,14	3855 11,40	69 0,20	762 2,25	33 0,09	42 0,12	75 0,22
6773 26,57	23 0,09	57 0,22	39 0,15	144 0,56	10 0,03	241 0,94	41 0,16	1319 5,17	61 0,23	272 1,06	39 0,15	35 0,13	27 0,10
3192 22,38	11 0,07	28 0,19	26 0,18	197 1,38	11 0,07	103 0,72	18 0,12	803 5,63	79 0,55	211 1,47	9 0,06	14 0,09	28 0,19
3369 24,27	20 0,14	16 0,11	20 0,14	90 0,64	9 0,06	115 0,82	22 0,15	1029 7,41	46 0,33	243 1,75	7 0,05	20 0,14	23 0,16
9698 28,37	45 0,13	67 0,19	56 0,16	596 1,74	36 0,10	191 0,55	37 0,10	1884 5,51	102 0,29	676 1,97	27 0,07	83 0,24	35 0,10

Вибори до Верховної Ради України 2006 року

Назва адміністративно-територіальної одиниці	Номери територіальних виборчих округів та виборчих дільниць, утворених на території адміністративно-територіальної одиниці	ВСЕУКРАЇНСЬКА ПАРТІЯ НАРОДНОЇ ДОВІРИ	УКРАЇНСЬКИЙ НАРОДНИЙ БЛОК КОСТЕНКА ПІЛЮЩА - ВИБОРЧИЙ БЛОК УКРАЇНСЬКОЇ НАРОДНОЇ ПАРТІЇ, ПАРТІЇ ВІЛЬНИХ СЕЛЯН, ПІДПРИЄМЦІВ УКРАЇНИ, ПОЛІТИЧНОЇ ПАРТІЇ „УКРАЇНА СОВОБИРА	УКРАЇНСЬКА НАЦІОНАЛЬНА АСАМБЛЕЯ	ПОЛІТИЧНА ПАРТІЯ „ПАРТІЯ ЕКОЛОГІЧНОГО ПОРЯТКУНКУ „ЕКО-25%”	УКРАЇНСЬКА ПАРТІЯ „ЗЕЛЕНА ПЛАНЕТА”	БЛОК ПДЛ (БЛОК НАРОДНО-ДЕМОКРАТИЧНИХ ПАРТІЙ) - НАРОДНО-ДЕМОКРАТИЧНА ПАРТІЯ, ХРИСТИЯНСЬКО-ЛІБЕРАЛЬНА ПАРТІЯ УКРАЇНИ, ДЕМОКРАТИЧНА ПАРТІЯ УКРАЇНИ, ХРИСТИЯНСЬКО-ДЕМОКРАТИЧНА ПАРТІЯ УКРАЇНИ	ПОЛІТИЧНА ПАРТІЯ УКРАЇНИ „ПАРТІЯ ПОЛІТИЧНОЇ ПУТІНА”	КОМУНІСТИЧНА ПАРТІЯ УКРАЇНИ	ПАРТІЯ „ВІСЬ”
		1	2	3	4	5	6	7	8	9
Ямпільський район	14(105-143)	39 0,17	257 1,14	15 0,06	37 0,16	125 0,55	594 2,65	37 0,16	789 3,52	162 0,72
м. Вінниця	9(1-158)	130 0,06	1610 0,85	119 0,06	266 0,14	783 0,41	1451 0,77	134 0,07	5972 3,17	5956 3,17
м. Жмеринка	10(1-17)	27 0,13	248 1,21	9 0,04	20 0,09	88 0,43	172 0,84	26 0,12	820 4,02	482 2,36
м. Козятин	11(1-16)	15 0,09	87 0,56	5 0,03	9 0,05	80 0,51	77 0,49	12 0,07	601 3,89	236 1,52
м. Ладижин	16(90-103)	9 0,06	95 0,72	4 0,03	21 0,15	53 0,40	707 5,38	6 0,04	382 2,91	243 1,85
м. Могилів-Подільський	14(1-18)	12 0,07	106 0,69	6 0,03	32 0,20	102 0,66	263 1,71	17 0,11	1161 7,57	288 1,87
м. Хмільник	12(1-11)	3 0,02	97 0,76	3 0,02	10 0,07	43 0,33	73 0,57	9 0,07	340 2,68	185 1,46
По регіону	9 - 19(1682)	1204 0,12	12744 1,32	722 0,07	1322 0,13	3631 0,37	13097 1,36	886 0,09	32998 3,43	14176 1,47
ВОЛИНСЬКА ОБЛАСТЬ										
Володимир-Волинський район	20(44-110)	28 0,16	1608 9,34	20 0,11	20 0,11	87 0,50	165 0,95	14 0,08	333 1,93	120 0,69
Горохівський район	22(52-140)	66 0,18	3114 8,73	42 0,11	39 0,10	159 0,44	266 0,74	26 0,07	349 0,97	165 0,46
Іваничівський район	20(111-160)	52 0,24	1692 7,95	17 0,07	84 0,39	94 0,44	193 0,90	14 0,06	227 1,06	187 0,87
Камінь-Каширський район	26(1-60)	84 0,23	3193 8,92	89 0,24	57 0,15	169 0,47	300 0,83	42 0,11	471 1,31	173 0,48
Ківерцівський район	25(79-152)	29 0,07	2674 7,01	43 0,11	393 1,03	141 0,37	268 0,70	24 0,06	444 1,16	321 0,84
Ковельський район	24(33-124)	38 0,14	1899 7,09	32 0,11	170 0,63	123 0,45	276 1,03	17 0,06	569 2,12	164 0,61
Локачинський район	22(1-51)	40 0,25	1988 12,75	21 0,13	348 2,23	90 0,57	143 0,91	8 0,05	169 1,08	83 0,53
Луцький район	23(77-132)	26 0,07	2244 6,65	27 0,08	229 0,67	102 0,30	189 0,56	32 0,09	373 1,10	370 1,09
Любешівський район	26(61-104)	35 0,16	1167 5,50	37 0,17	13 0,06	95 0,44	258 1,21	35 0,16	2634 12,41	84 0,39
Любомльський район	21(1-65)	91 0,36	1659 6,71	26 0,10	830 3,35	94 0,38	203 0,82	57 0,23	349 1,41	177 0,71
Маневицький район	25(1-78)	61 0,17	1774 5,21	51 0,14	1133 3,32	153 0,44	389 1,14	25 0,07	547 1,60	165 0,48
Ратнівський район	26(105-153)	48 0,17	1821 6,56	38 0,13	735 2,65	140 0,50	103 0,37	40 0,14	723 2,60	145 0,52
Рожищенський район	23(133-192)	38 0,15	1809 7,17	23 0,09	106 0,42	79 0,31	778 3,08	19 0,07	435 1,72	231 0,91
Старовижівський район	21(66-111)	22 0,11	1011 5,45	15 0,08	144 0,77	74 0,39	89 0,48	37 0,19	292 1,57	113 0,61
Турійський район	22(141-210)	30 0,16	1046 5,85	15 0,08	18 0,10	109 0,61	250 1,39	16 0,08	292 1,63	118 0,66
Шацький район	21(112-140)	38 0,34	823 7,53	27 0,24	605 5,53	72 0,65	144 1,31	19 0,17	156 1,42	69 0,63
м. Володимир-Волинський	20(1-16)	11 0,05	706 3,44	19 0,09	13 0,06	121 0,59	120 0,58	20 0,09	623 3,04	269 1,31
м. Ковель	24(1-32, 125-128)	9 0,02	1090 2,91	23 0,06	631 1,68	204 0,54	173 0,46	14 0,03	954 2,55	409 1,09

РОЗДІЛ 10. ГОЛОСУВАННЯ ТА ВСТАНОВЛЕННЯ РЕЗУЛЬТАТІВ ВИБОРІВ

Продовження таблиці 10.3

БЛОК „НАША УКРАЇНА”; ПОЛІТИЧНА ПАРТІЯ „НАРОДНИЙ СОЮЗ НАША УКРАЇНА”; НАРОДНИЙ РУХ УКРАЇНИ; ПАРТІЯ ПРОМИСЛОВЦІВ І ПІДПРИЄМЦІВ УКРАЇНИ; КОНГРЕС УКРАЇНСЬКИХ НАЦІОНАЛІСТІВ; УКРАЇНСЬКА РЕПУБЛІКАНСЬКА ПАРТІЯ „СОБОР”; ПАРТІЯ ХРИСТИЯНСЬКО-ДЕМОКРАТИЧНИЙ СОЮЗ	УКРАЇНСЬКА КОНСЕРВАТИВНА ПАРТІЯ	НАРОДНИЙ РУХ УКРАЇНИ ЗА ЄДІНІСТЬ	УКРАЇНСЬКА ПАРТІЯ ЧЕСТІ, БОРОТЬБИ З КОРУПЦІЄЮ ТА ОРГАНІЗОВАНОЮ ЗЛОЧИНІСТЮ	БЛОК ЮРИЯ КАРМАЗІНА – ПАРТІЯ ЗАХИСНИКІВ ВІТЧИЗНИ; „ВСЕУКРАЇНСЬКА ПАРТІЯ МИРУ І ЄДНОСТІ”; ПАРТІЯ „НАЦІОНАЛЬНО-ДЕМОКРАТИЧНЕ ОБ'ЄДНАННЯ „УКРАЇНА”	ВСЕУКРАЇНСЬКА ПАРТІЯ „НОВА СИЛА”	ПАРТІЯ „ВІДРОДЖЕННЯ”	ВИБОРЧИЙ БЛОК ПОЛІТИЧНИХ ПАРТІЙ „ЗА СОЮЗ”; – ВИБОРЧИЙ БЛОК ПОЛІТИЧНИХ ПАРТІЙ ПАРТІЯ „СОЮЗ”, ПАРТІЯ „СОЦІАЛІСТИЧНА УКРАЇНА”, СЛОВ'ЯНСЬКА ПАРТІЯ, ПОЛІТИЧНОЇ ПАРТІЯ „ВІТЧИЗНА”	ПАРТІЯ РЕГІОНІВ	СЕЛІНСЬКА ПАРТІЯ УКРАЇНИ	ВИБОРЧИЙ БЛОК ПОЛІТИЧНИХ ПАРТІЙ „ГРОМАДЯНСЬКИЙ БЛОК ПОРА-ПІРІ” „ГРОМАДЯНСЬКА ПАРТІЯ „ПОРА” ТА ПАРТІЯ „РЕФОРМИ І ПОРЯДОК”	ПАРТІЯ ПАТРИОТИЧНИХ СИЛ УКРАЇНИ	„ВИБОРЧИЙ БЛОК „СВІТЕН МАРЧУК – „ЄДІНІСТЬ”; – ВИБОРЧИЙ БЛОК ПОЛІТИЧНИХ ПАРТІЙ СВОБОДИ, УКРАЇНСЬКОЇ ПАРТІЯ „ЄДІНІСТЬ”, ПАРТІЯ „СОЛІДАРІВНІСТЬ ЖІНОК УКРАЇНИ”	ПАРТІЯ НАЦІОНАЛЬНО-ЕКОНОМІЧНОГО РОЗВИТКУ УКРАЇНИ
10	11	12	13	14	15	16	17	18	19	20	21	22	23
4936	22	57	35	507	21	124	41	2293	83	227	14	31	18
22,03	0,09	0,25	0,15	2,26	0,09	0,55	0,18	10,23	0,37	1,01	0,06	0,13	0,08
32353	273	313	270	2220	102	624	84	19147	211	4368	176	150	377
17,22	0,14	0,16	0,14	1,18	0,05	0,33	0,04	10,19	0,11	2,32	0,09	0,07	0,20
2615	13	36	34	208	15	3268	10	2905	36	185	10	55	52
12,83	0,06	0,17	0,16	1,02	0,07	16,03	0,04	14,25	0,17	0,90	0,04	0,26	0,25
2857	54	14	24	168	6	1662	12	1153	18	285	5	7	11
18,51	0,34	0,09	0,15	1,08	0,03	10,76	0,07	7,47	0,11	1,84	0,03	0,04	0,07
1696	9	15	11	210	3	43	6	1525	15	257	4	8	176
12,91	0,06	0,11	0,08	1,59	0,02	0,32	0,04	11,61	0,11	1,95	0,03	0,06	1,34
1857	10	44	29	212	5	241	7	3150	19	194	8	10	13
12,11	0,06	0,28	0,18	1,38	0,03	1,57	0,04	20,54	0,12	1,26	0,05	0,06	0,08
2102	6	14	12	99	4	250	12	1171	19	200	13	10	11
16,59	0,04	0,11	0,09	0,78	0,03	1,97	0,09	9,24	0,14	1,57	0,10	0,07	0,08
192145	1123	1681	1562	11681	624	12809	1265	78295	2540	16483	779	1409	1970
20,00	0,11	0,17	0,16	1,21	0,06	1,33	0,13	8,15	0,26	1,71	0,08	0,14	0,20
3769	10	25	20	112	10	139	10	577	68	262	30	11	6
21,90	0,05	0,14	0,11	0,65	0,05	0,80	0,05	3,35	0,39	1,52	0,17	0,06	0,03
7754	22	49	48	108	14	309	29	807	125	655	111	17	26
21,75	0,06	0,13	0,13	0,30	0,03	0,86	0,08	2,26	0,35	1,83	0,31	0,04	0,07
5064	23	28	12	73	11	72	24	530	83	314	9	17	8
23,81	0,10	0,13	0,05	0,34	0,05	0,33	0,11	2,49	0,39	1,47	0,04	0,07	0,03
8101	25	90	41	285	17	262	63	1719	155	361	72	36	36
22,63	0,06	0,25	0,11	0,79	0,04	0,73	0,17	4,80	0,43	1,00	0,20	0,10	0,10
6622	38	45	34	198	20	389	21	950	69	672	55	17	45
17,38	0,09	0,11	0,08	0,51	0,05	1,02	0,05	2,49	0,18	1,76	0,14	0,04	0,11
5581	25	51	31	275	18	475	34	812	95	363	97	12	260
20,86	0,09	0,19	0,11	1,02	0,06	1,77	0,12	3,03	0,35	1,35	0,36	0,04	0,97
2601	23	40	49	76	20	29	11	402	94	260	18	22	21
16,68	0,14	0,25	0,31	0,48	0,12	0,18	0,07	2,57	0,60	1,66	0,11	0,14	0,13
8135	36	63	41	165	7	83	13	1014	83	765	50	15	75
24,13	0,10	0,18	0,12	0,48	0,02	0,24	0,03	3,00	0,24	2,26	0,14	0,04	0,22
4783	20	58	51	218	14	130	38	794	116	507	73	24	74
22,54	0,09	0,27	0,24	1,02	0,06	0,61	0,17	3,74	0,54	2,39	0,34	0,11	0,34
4926	42	52	24	271	24	335	28	754	245	410	69	16	41
19,92	0,16	0,21	0,09	1,09	0,09	1,35	0,11	3,05	0,99	1,65	0,27	0,06	0,16
7601	21	54	73	304	13	118	33	1005	284	535	103	23	21
22,33	0,06	0,15	0,21	0,89	0,03	0,34	0,09	2,95	0,83	1,57	0,30	0,06	0,06
7006	46	58	121	379	21	152	36	2406	311	441	43	62	33
25,26	0,16	0,20	0,43	1,36	0,07	0,54	0,12	8,67	1,12	1,59	0,15	0,22	0,11
5191	15	47	64	150	10	121	10	850	132	466	50	17	20
20,60	0,05	0,18	0,25	0,59	0,03	0,48	0,03	3,37	0,52	1,84	0,19	0,06	0,07
4300	23	47	26	165	9	182	15	1023	101	398	47	5	23
23,21	0,12	0,25	0,14	0,89	0,04	0,98	0,08	5,52	0,54	2,14	0,25	0,02	0,12
3069	11	36	31	182	5	188	12	562	96	418	59	11	72
17,18	0,06	0,20	0,17	1,01	0,02	1,05	0,06	3,14	0,53	2,34	0,33	0,06	0,40
1664	16	22	16	101	9	39	14	544	158	342	36	9	11
15,23	0,14	0,20	0,14	0,92	0,08	0,35	0,12	4,98	1,44	3,13	0,32	0,08	0,10
3795	17	28	10	201	11	101	10	1674	31	491	38	11	6
18,52	0,08	0,13	0,04	0,98	0,05	0,49	0,04	8,17	0,15	2,39	0,18	0,05	0,02
5852	26	71	51	847	9	997	27	1763	73	570	150	47	86
15,66	0,06	0,19	0,13	2,26	0,02	2,66	0,07	4,71	0,19	1,52	0,40	0,12	0,23

Вибори до Верховної Ради України 2006 року

Назва адміністративно-територіальної одиниці	Номери територіальних виборчих округів та виборчих дільниць, утворених на території адміністративно-територіальної одиниці	ВСЕУКРАЇНСЬКА ПАРТІЯ НАРОДНОЇ ДОВІРИ	УКРАЇНСЬКИЙ НАРОДНИЙ БЛОК КОСТЕНКА ПІЛЮЩА - ВИБОРЧИЙ БЛОК УКРАЇНСЬКОЇ НАРОДНОЇ ПАРТІЇ ПАРТІЇ ВІЛЬНИХ СЕЛЯН ПІДПРИЄМЦІВ УКРАЇНИ ПОЛІТИЧНОЇ ПАРТІЇ „УКРАЇНА СОВОБІДА“	УКРАЇНСЬКА НАЦІОНАЛЬНА АСАМБЛЕЯ	ПОЛІТИЧНА ПАРТІЯ „ПАРТІЯ ЕКОЛОГІЧНОГО ПОРЯТКУНКУ „ЕКО-25%“	УКРАЇНСЬКА ПАРТІЯ „ЗЕЛЕНА ПЛАНЕТА“	БЛОК ПДП (БЛОК НАРОДНО-ДЕМОКРАТИЧНИХ ПАРТІЙ) - НАРОДНО-ДЕМОКРАТИЧНА ПАРТІЯ, ХРИСТИЯНСЬКО-ЛІБЕРАЛЬНА ПАРТІЯ УКРАЇНИ, ДЕМОКРАТИЧНА ПАРТІЯ УКРАЇНИ, ХРИСТИЯНСЬКО-ДЕМОКРАТИЧНА ПАРТІЯ УКРАЇНИ	ПОЛІТИЧНА ПАРТІЯ УКРАЇНИ „ПАРТІЯ ПОЛІТИЧНОЇ ПУТІ“	КОМУНІСТИЧНА ПАРТІЯ УКРАЇНИ	ПАРТІЯ „ВІСЬ“
		1	2	3	4	5	6	7	8	9
м. Луцьк	23(1-76)	73 0,06	4706 4,19	46 0,04	1023 0,91	445 0,39	425 0,37	64 0,05	2939 2,62	2305 2,05
м. Нововолинськ	20(17-43)	18 0,06	1766 6,21	14 0,04	415 1,46	120 0,42	136 0,47	21 0,07	607 2,13	446 1,56
По регіону	20 - 26(1135)	837 0,13	37790 6,27	625 0,10	7006 1,16	2671 0,44	4868 0,80	544 0,09	13486 2,23	6114 1,01
ДНІПРОПЕТРОВСЬКА ОБЛАСТЬ										
Апостолівський район	36(1-34, 144-145)	40 0,12	114 0,34	21 0,06	239 0,72	125 0,37	128 0,38	135 0,40	2182 6,57	622 1,87
Васильківський район	38(1-28)	52 0,27	91 0,47	21 0,10	55 0,28	69 0,35	107 0,55	80 0,41	1279 6,65	315 1,64
Верхньодніпровський район	33(1-43, 146)	34 0,12	108 0,39	16 0,05	57 0,20	157 0,56	83 0,29	32 0,11	1367 4,93	540 1,95
Дніпропетровський район	30(105-145)	41 0,10	188 0,46	31 0,07	156 0,38	186 0,46	187 0,46	53 0,13	1482 3,67	878 2,17
Криворізький район	36(35-65, 146-147)	29 0,12	130 0,57	15 0,06	56 0,24	90 0,39	65 0,28	31 0,13	1746 7,72	430 1,90
Криничанський район	33(93-121)	33 0,16	97 0,49	14 0,07	70 0,35	80 0,40	94 0,48	23 0,11	837 4,27	272 1,38
Магдалинівський район	37(88-119)	17 0,08	157 0,76	32 0,15	28 0,13	80 0,39	54 0,26	28 0,13	1350 6,60	337 1,64
Межівський район	38(29-51)	11 0,07	74 0,51	13 0,09	14 0,09	62 0,43	78 0,54	16 0,11	722 5,01	141 0,97
Нікопольський район	34(89-121)	57 0,23	120 0,49	16 0,06	88 0,36	99 0,41	101 0,41	28 0,11	1240 5,14	502 2,08
Новомосковський район	37(33-87)	32 0,07	122 0,30	14 0,03	78 0,19	167 0,41	240 0,59	55 0,13	2066 5,14	672 1,67
Павлоградський район	35(58-85)	26 0,13	53 0,28	12 0,06	73 0,38	72 0,38	207 1,09	27 0,14	897 4,75	297 1,57
Петриківський район	37(142-155)	12 0,09	49 0,37	10 0,07	70 0,53	38 0,28	95 0,72	10 0,07	630 4,78	178 1,35
Петропавлівський район	35(113-142)	13 0,06	58 0,29	13 0,06	20 0,10	45 0,23	135 0,69	14 0,07	1291 6,65	364 1,87
Покровський район	38(52-74)	27 0,12	201 0,89	15 0,06	41 0,18	72 0,32	83 0,36	25 0,11	1213 5,40	277 1,23
П'ятихатський район	33(44-84, 147)	25 0,10	70 0,28	25 0,10	49 0,19	81 0,32	83 0,33	24 0,09	1420 5,75	483 1,95
Синельниківський район	38(75-115, 136)	23 0,10	70 0,30	22 0,09	42 0,18	85 0,37	64 0,28	48 0,21	1205 5,31	299 1,31
Солонянський район	34(122-161)	33 0,14	145 0,63	28 0,12	79 0,34	119 0,52	83 0,36	20 0,08	1462 6,43	344 1,51
Софіївський район	36(86-114, 150-151)	28 0,17	169 1,04	18 0,11	46 0,28	59 0,36	44 0,27	31 0,19	842 5,22	261 1,61
Томаківський район	34(162-179)	15 0,09	82 0,53	18 0,11	54 0,35	61 0,40	61 0,40	27 0,17	639 4,19	340 2,23
Царичанський район	37(120-141)	16 0,09	152 0,93	30 0,18	29 0,17	72 0,44	67 0,41	19 0,11	802 4,92	219 1,34
Широківський район	36(115-143, 152-153)	37 0,23	79 0,50	17 0,10	41 0,26	63 0,40	28 0,17	14 0,08	1054 6,72	232 1,48
Юр'ївський район	35(86-100)	10 0,11	46 0,53	11 0,12	12 0,14	18 0,21	35 0,40	10 0,11	414 4,84	118 1,37
м. Вільногірськ	33(85-92)	14 0,10	49 0,37	2 0,01	55 0,42	76 0,58	53 0,40	18 0,13	833 6,36	231 1,76
м. Дніпродзержинськ	30(1-104)	76 0,06	565 0,45	43 0,03	2017 1,61	696 0,55	383 0,30	166 0,13	6066 4,84	4045 3,23

РОЗДІЛ 10. ГОЛОСУВАННЯ ТА ВСТАНОВЛЕННЯ РЕЗУЛЬТАТІВ ВИБОРІВ

Продовження таблиці 10.3

БЛОК „НАША УКРАЇНА”: ПОЛІТИЧНА ПАРТІЯ „НАРОДНИЙ СОЮЗ НАША УКРАЇНА”, НАРОДНИЙ РУХ УКРАЇНИ, ПАРТІЯ ПРОМИСЛОВЦІВ І ПІДПРИЄМЦІВ УКРАЇНИ, КОНГРЕС УКРАЇНСЬКИХ НАЦІОНАЛІСТІВ, УКРАЇНСЬКА РЕСПУБЛІКАНСЬКА ПАРТІЯ „СОБОР”, ПАРТІЯ ХРИСТИЯНСЬКО-ДЕМОКРАТИЧНИЙ СОЮЗ	УКРАЇНСЬКА КОНСЕРВАТИВНА ПАРТІЯ	НАРОДНИЙ РУХ УКРАЇНИ ЗА ЄДИНІСТЬ	УКРАЇНСЬКА ПАРТІЯ ЧЕСТІ, БОРОТЬБИ З КОРУПЦІЄЮ ТА ОРГАНІЗОВАНОЮ ЗЛОЧИНІСТЮ	БЛОК ЮРИЯ КАРМАЗИНА – ПАРТІЯ ЗАХИСНИКІВ ВІТЧИЗНИ, „ВСЕУКРАЇНСЬКА ПАРТІЯ МИРУ І ЄДИНОСТІ”, ПАРТІЯ „НАЦІОНАЛЬНО-ДЕМОКРАТИЧНЕ ОБ’ЄДНАННЯ „УКРАЇНА”	ВСЕУКРАЇНСЬКА ПАРТІЯ „НОВА СИЛА”	ПАРТІЯ „ВІДРОДЖЕННЯ”	ВИБОРЧИЙ БЛОК ПОЛІТИЧНИХ ПАРТІЙ „ЗА СОЮЗ” – ВИБОРЧИЙ БЛОК ПОЛІТИЧНИХ ПАРТІЙ „СОЮЗ”, ПАРТІЯ „СОЦІАЛІСТИЧНА УКРАЇНА”, СЛОВ’ЯНСЬКА ПАРТІЯ, ПОЛІТИЧНОЇ ПАРТІ „ВІТЧИЗНА”	ПАРТІЯ РЕГІОНІВ	СЕЛІНСЬКА ПАРТІЯ УКРАЇНИ	ВИБОРЧИЙ БЛОК ПОЛІТИЧНИХ ПАРТІЙ „ГРОМАДЯНСЬКИЙ БЛОК „ПОРА-ПРИ” „РЕФОРМИ І ПОРЯДОК”	ПАРТІЯ ПАТРИОТИЧНИХ СИЛ УКРАЇНИ	„ВИБОРЧИЙ БЛОК „СВІТЕН МАРЧУК – „ЄДИНІСТЬ” – ВИБОРЧИЙ БЛОК ПОЛІТИЧНИХ ПАРТІЙ СВОБОДИ, УКРАЇНСЬКОЇ ПАРТІ „ЄДИНІСТЬ”, ПАРТІ „СОЛІДАРІСЬКІСТЬ ЖІНОК УКРАЇНИ”	ПАРТІЯ НАЦІОНАЛЬНО-ЕКОНОМІЧНОГО РОЗВИТКУ УКРАЇНИ
10	11	12	13	14	15	16	17	18	19	20	21	22	23
23030 20,53	209 0,18	100 0,08	134 0,11	635 0,56	27 0,02	241 0,21	41 0,03	7255 6,46	124 0,11	3742 3,33	284 0,25	63 0,05	176 0,15
5922 20,83	18 0,06	36 0,12	36 0,12	166 0,58	9 0,03	25 0,08	14 0,04	1649 5,80	33 0,11	928 3,26	32 0,11	16 0,05	47 0,16
124766 20,70	666 0,11	1000 0,16	913 0,15	4911 0,81	278 0,04	4387 0,72	483 0,08	27090 4,49	2476 0,41	12900 2,14	1426 0,23	451 0,07	1087 0,18
1403 4,22	14 0,04	23 0,06	21 0,06	135 0,40	19 0,05	622 1,87	34 0,10	15464 46,60	240 0,72	140 0,42	8 0,02	9 0,02	72 0,21
631 3,28	18 0,09	16 0,08	29 0,15	53 0,27	22 0,11	387 2,01	24 0,12	10215 53,18	431 2,24	70 0,36	10 0,05	8 0,04	13 0,06
1078 3,89	23 0,08	25 0,09	24 0,08	96 0,34	11 0,03	717 2,58	38 0,13	12194 44,04	121 0,43	133 0,48	21 0,07	11 0,03	28 0,10
1701 4,22	41 0,10	37 0,09	39 0,09	115 0,28	12 0,02	196 0,48	79 0,19	18283 45,37	252 0,62	236 0,58	44 0,10	15 0,03	16 0,03
1292 5,71	17 0,07	28 0,12	47 0,20	142 0,62	10 0,04	256 1,13	39 0,17	9931 43,95	146 0,64	106 0,46	33 0,14	8 0,03	15 0,06
946 4,83	39 0,19	18 0,09	27 0,13	50 0,25	6 0,03	111 0,56	19 0,09	9224 47,13	111 0,56	109 0,55	10 0,05	12 0,06	5 0,02
641 3,13	4 0,01	8 0,03	23 0,11	49 0,23	6 0,02	36 0,17	22 0,10	9977 48,84	138 0,67	104 0,50	12 0,05	8 0,03	8 0,03
622 4,32	3 0,02	17 0,11	11 0,07	92 0,63	4 0,02	114 0,79	14 0,09	6741 46,84	39 0,27	46 0,31	6 0,04	7 0,04	40 0,27
1493 6,19	23 0,09	33 0,13	29 0,12	82 0,34	7 0,02	163 0,67	34 0,14	10151 42,09	143 0,59	106 0,43	11 0,04	6 0,02	144 0,59
1278 3,18	32 0,07	53 0,13	35 0,08	89 0,22	13 0,03	212 0,52	39 0,09	19497 48,56	246 0,61	197 0,49	21 0,05	20 0,04	67 0,16
589 3,12	9 0,04	9 0,04	11 0,05	65 0,34	2 0,01	93 0,49	24 0,12	10415 55,23	106 0,56	57 0,30	8 0,04	4 0,02	12 0,06
636 4,83	13 0,09	10 0,07	42 0,31	169 1,28	7 0,05	18 0,13	11 0,08	5332 40,51	66 0,50	71 0,53	23 0,17	1 0,01	2 0,01
552 2,84	14 0,07	13 0,06	10 0,05	18 0,09	11 0,05	80 0,41	13 0,06	10850 55,91	62 0,31	76 0,39	3 0,01	3 0,01	3 0,01
848 3,77	11 0,04	13 0,05	26 0,11	62 0,27	7 0,03	48 0,21	40 0,17	11294 50,34	148 0,65	78 0,34	10 0,04	11 0,04	16 0,07
936 3,79	32 0,12	22 0,08	26 0,10	95 0,38	20 0,08	1457 5,90	27 0,10	9934 40,28	111 0,45	185 0,75	7 0,02	9 0,03	12 0,04
778 3,43	17 0,07	21 0,09	26 0,11	34 0,14	3 0,01	465 2,05	29 0,12	10199 44,98	158 0,69	67 0,29	9 0,03	7 0,03	21 0,09
1016 4,46	17 0,07	20 0,08	39 0,17	59 0,25	11 0,04	102 0,44	30 0,13	9458 41,60	146 0,64	133 0,58	16 0,07	9 0,03	101 0,44
713 4,42	11 0,06	9 0,05	12 0,07	40 0,24	8 0,04	268 1,66	19 0,11	6756 41,91	192 1,19	51 0,31	96 0,59	4 0,02	9 0,05
1378 9,05	12 0,07	45 0,29	44 0,28	65 0,42	12 0,07	68 0,44	183 1,20	5743 37,71	116 0,76	90 0,59	24 0,15	4 0,02	17 0,11
646 3,96	6 0,03	16 0,09	12 0,07	41 0,25	7 0,04	19 0,11	16 0,09	6662 40,88	184 1,12	59 0,36	10 0,06	7 0,04	10 0,06
545 3,47	10 0,06	10 0,06	6 0,03	59 0,37	3 0,01	41 0,26	27 0,17	7391 47,15	68 0,43	42 0,26	8 0,05	6 0,03	7 0,04
195 2,27	1 0,01	1 0,01	5 0,05	24 0,28	5 0,05	59 0,68	9 0,10	3342 39,07	144 1,68	18 0,21	4 0,04	4 0,04	22 0,25
372 2,84	5 0,03	5 0,03	10 0,07	553 4,22	6 0,04	36 0,27	7 0,05	5452 41,65	28 0,21	58 0,44	6 0,04	1 0,03	4 0,03
7460 5,96	58 0,04	103 0,08	406 0,32	414 0,33	79 0,06	560 0,44	123 0,09	54992 43,94	276 0,22	901 0,72	105 0,08	31 0,02	366 0,29

Вибори до Верховної Ради України 2006 року

Назва адміністративно-територіальної одиниці	Номери територіальних виборчих округів та виборчих дільниць, утворених на території адміністративно-територіальної одиниці	ВСЕУКРАЇНСЬКА ПАРТІЯ НАРОДНОЇ ДОВІРИ	УКРАЇНСЬКИЙ НАРОДНИЙ БЛОК КОСТЕНКА ПІЛЮЩА - ВИБОРЧИЙ БЛОК УКРАЇНСЬКОЇ НАРОДНОЇ ПАРТІЇ, ПАРТІЇ ВІСНИХ СЕЛЯН І ПІДПРИЄМЦІВ УКРАЇНИ, ПОЛІТИЧНОЇ ПАРТІЇ „УКРАЇНА СОВОБІДА“	УКРАЇНСЬКА НАЦІОНАЛЬНА АСАМБЛЕЯ	ПОЛІТИЧНА ПАРТІЯ „ПАРТІЯ ЕКОЛОГІЧНОГО ПОРЯТУНКУ „ЕКО-25%“	УКРАЇНСЬКА ПАРТІЯ „ЗЕЛЕНА ПЛАНЕТА“	БЛОК ІДЛІ (БЛОК НАРОДНО-ДЕМОКРАТИЧНИХ ПАРТІЙ) - НАРОДНО-ДЕМОКРАТИЧНА ПАРТІЯ, ХРИСТИЯНСЬКО-ЛІБЕРАЛЬНА ПАРТІЯ УКРАЇНИ, ДЕМОКРАТИЧНА ПАРТІЯ УКРАЇНИ, ХРИСТИЯНСЬКО-ДЕМОКРАТИЧНА ПАРТІЯ УКРАЇНИ	ПОЛІТИЧНА ПАРТІЯ УКРАЇНИ „ПАРТІЯ ПОЛІТИЧНОЇ ПУТІ“	КОМУНІСТИЧНА ПАРТІЯ УКРАЇНИ	ПАРТІЯ „ВІСНІ“
		1	2	3	4	5	6	7	8	9
м. Дніпропетровськ	27(1-148), 28(1-136), 29(1-158)	483 0,09	2155 0,41	190 0,03	2880 0,54	2754 0,52	2830 0,53	825 0,15	22031 4,20	18658 3,56
м. Жовті Води	33(122-145, 148-149)	27 0,09	147 0,50	12 0,04	248 0,84	100 0,34	41 0,14	57 0,19	2179 7,46	824 2,82
м. Кривий Ріг	31(1-156), 32(1-137)	227 0,06	1412 0,38	132 0,03	3070 0,83	1920 0,52	954 0,25	773 0,21	30547 8,29	11415 3,10
м. Марганець	34(63-88)	22 0,08	128 0,51	8 0,03	164 0,65	121 0,48	169 0,67	29 0,11	2035 8,14	849 3,39
м. Нікополь	34(1-62)	41 0,05	339 0,48	30 0,04	606 0,87	409 0,59	274 0,39	82 0,11	3718 5,36	3433 4,95
м. Новомосковськ	37(1-32, 156-157)	34 0,08	174 0,45	17 0,04	47 0,12	293 0,77	212 0,56	49 0,12	2203 5,82	1017 2,68
м. Орджонікідзе	36(66-85, 148-149)	44 0,17	172 0,70	12 0,04	322 1,31	126 0,51	92 0,37	27 0,11	1322 5,40	829 3,39
м. Павлоград	35(1-45)	34 0,05	140 0,21	28 0,04	551 0,86	227 0,35	358 0,56	68 0,10	3108 4,88	1654 2,59
м. Першотравенськ	35(101-112)	7 0,04	37 0,23	9 0,05	24 0,15	47 0,29	396 2,48	24 0,15	809 5,08	378 2,37
м. Синельникове	38(116-135, 137)	22 0,12	68 0,39	10 0,05	92 0,53	58 0,33	49 0,28	24 0,13	885 5,11	387 2,23
м. Тернівка	35(46-57)	9 0,05	33 0,20	5 0,03	48 0,29	50 0,30	119 0,73	19 0,11	346 2,13	322 1,98
По регіону	27 - 38(1797)	1651 0,09	7794 0,43	910 0,05	11521 0,63	8777 0,48	8052 0,44	2911 0,16	102222 5,65	52163 2,88
ДОНЕЦЬКА ОБЛАСТЬ										
Амвросіївський район	55(1-41)	15 0,04	35 0,11	5 0,01	65 0,21	39 0,12	19 0,06	25 0,08	1707 5,62	194 0,63
Артемівський район	42(62-114, 138)	15 0,05	74 0,25	8 0,02	46 0,15	31 0,10	23 0,07	57 0,19	865 2,99	192 0,66
Великоновосілівський район	54(1-59)	19 0,06	34 0,12	7 0,02	37 0,13	71 0,25	36 0,13	25 0,09	1714 6,25	346 1,26
Волноваський район	54(60-118)	25 0,04	388 0,70	10 0,01	103 0,18	60 0,10	42 0,07	106 0,19	2047 3,73	392 0,71
Володарський район	54(119-142)	20 0,10	36 0,19	4 0,02	47 0,25	22 0,11	10 0,05	14 0,07	714 3,80	164 0,87
Добропільський район	50(1-30)	5 0,04	34 0,29	3 0,02	12 0,10	20 0,17	58 0,50	10 0,08	585 5,08	90 0,78
Костянтинівський район	45(40-74)	8 0,05	36 0,25	2 0,01	12 0,08	17 0,12	29 0,20	10 0,07	577 4,11	92 0,65
Красноармійський район	50(31-56)	12 0,06	48 0,24	6 0,03	22 0,11	29 0,14	19 0,09	9 0,04	981 4,94	128 0,64
Красноліманський район	42(136, 139-141, 145-151, 153-162)	2 0,01	24 0,22	2 0,01	15 0,13	20 0,18	21 0,19	5 0,04	764 7,02	79 0,72
Мар'їнський район	53(85-144)	29 0,05	233 0,45	43 0,08	79 0,15	80 0,15	81 0,15	48 0,09	1660 3,24	408 0,79
Новоазовський район	55(55-81)	18 0,07	18 0,07	4 0,01	45 0,19	15 0,06	9 0,03	16 0,06	596 2,58	106 0,45
Олександрівський район	50(101-119)	18 0,14	61 0,47	2 0,01	8 0,06	23 0,17	14 0,10	7 0,05	518 4,05	67 0,52
Першотравневий район	54(143-163)	13 0,07	26 0,15	7 0,04	36 0,21	19 0,11	14 0,08	18 0,10	424 2,58	107 0,65
Слов'янський район	51(158-189)	6 0,02	39 0,18	5 0,02	21 0,09	39 0,18	25 0,11	40 0,18	747 3,50	171 0,80

РОЗДІЛ 10. ГОЛОСУВАННЯ ТА ВСТАНОВЛЕННЯ РЕЗУЛЬТАТІВ ВИБОРІВ

Продовження таблиці 10.3

БЛОК „НАША УКРАЇНА“; ПОЛІТИЧНА ПАРТІЯ „НАРОДНИЙ СОЮЗ НАША УКРАЇНА“; НАРОДНИЙ РУХ УКРАЇНИ; ПАРТІЯ ПРОМИСЛОВЦІВ І ПІДПРИЄМЦІВ УКРАЇНИ; КОНГРЕС УКРАЇНСЬКИХ НАЦІОНАЛІСТІВ; УКРАЇНСЬКА РЕСПУБЛІКАНСЬКА ПАРТІЯ „СОБОР“; ПАРТІЯ ХРИСТИЯНСЬКО-ДЕМОКРАТИЧНИЙ СОЮЗ	УКРАЇНСЬКА КОНСЕРВАТИВНА ПАРТІЯ	НАРОДНИЙ РУХ УКРАЇНИ ЗА ЄДІНІСТЬ	УКРАЇНСЬКА ПАРТІЯ ЧЕСТІ, БОРОТЬБИ З КОРУПЦІЄЮ ТА ОРГАНІЗОВАНОЮ ЗЛОЧИНІСТЮ	БЛОК ЮРИЯ КАРМАЗІНА – ПАРТІЯ ЗАХИСНИКІВ ВІТЧИЗНИ; „ВСЕУКРАЇНСЬКА ПАРТІЯ МИРУ І ЄДНОСТІ“; ПАРТІЯ „НАЦІОНАЛЬНО-ДЕМОКРАТИЧНЕ ОБ'ЄДНАННЯ „УКРАЇНА“	ВСЕУКРАЇНСЬКА ПАРТІЯ „НОВА СИЛА“	ПАРТІЯ „ВІДРОДЖЕННЯ“	ВИБОРЧИЙ БЛОК ПОЛІТИЧНИХ ПАРТІЙ „ЗА СОЮЗ“ – ВИБОРЧИЙ БЛОК ПОЛІТИЧНИХ ПАРТІЙ ПАРТІЇ „СОЮЗ“, ПАРТІЇ „СОЦІАЛІСТИЧНА УКРАЇНА“, СЛОВ'ЯНСЬКОЇ ПАРТІЇ, ПОЛІТИЧНОЇ ПАРТІЇ „ВІТЧИЗНА“	ПАРТІЯ РЕГІОНІВ	СЕЛІНСЬКА ПАРТІЯ УКРАЇНИ	ВИБОРЧИЙ БЛОК ПОЛІТИЧНИХ ПАРТІЙ „ГРОМАДЯНСЬКИЙ БЛОК „ПІРА-ПІРІ“ „ГРОМАДЯНСЬКОЇ ПАРТІЇ „ПІРА“ ТА ПАРТІЇ „РЕФОРМИ І ПОРЯДОК“	ПАРТІЯ ПАТРИОТИЧНИХ СИЛ УКРАЇНИ	„ВИБОРЧИЙ БЛОК „СВІТЕН МАРЧУК – „ЄДІНІСТЬ“ – ВИБОРЧИЙ БЛОК ПОЛІТИЧНИХ ПАРТІЙ СВОБОДИ, УКРАЇНСЬКОЇ ПАРТІЇ „ЄДІНІСТЬ“, ПАРТІЇ „СОЛІДАРІСЬКІСТЬ ЖІНОК УКРАЇНИ“	ПАРТІЯ НАЦІОНАЛЬНО-ЕКОНОМІЧНОГО РОЗВИТКУ УКРАЇНИ
10	11	12	13	14	15	16	17	18	19	20	21	22	23
32450	421	295	695	1862	191	5105	359	215636	1479	5130	1375	214	805
6,19	0,08	0,05	0,13	0,35	0,03	0,97	0,06	41,14	0,28	0,97	0,26	0,04	0,15
1194	21	21	10	47	8	458	26	14209	81	203	18	23	108
4,09	0,07	0,07	0,03	0,16	0,02	1,56	0,08	48,69	0,27	0,69	0,06	0,07	0,37
21491	419	201	393	2120	176	4068	387	174146	682	2507	366	184	1005
5,83	0,11	0,05	0,10	0,57	0,04	1,10	0,10	47,31	0,18	0,68	0,09	0,04	0,27
1470	11	15	46	90	7	101	38	11541	59	330	13	9	67
5,88	0,04	0,06	0,18	0,36	0,02	0,40	0,15	46,18	0,23	1,32	0,05	0,03	0,26
4250	97	50	144	903	20	644	93	25837	121	600	32	26	247
6,13	0,14	0,07	0,20	1,30	0,02	0,92	0,13	37,30	0,17	0,86	0,04	0,03	0,35
1790	46	31	61	101	15	353	30	16191	124	205	33	11	199
4,72	0,12	0,08	0,16	0,26	0,03	0,93	0,07	42,78	0,32	0,54	0,08	0,02	0,52
780	9	9	27	30	6	100	12	13086	47	82	9	3	88
3,19	0,03	0,03	0,11	0,12	0,02	0,40	0,04	53,52	0,19	0,33	0,03	0,01	0,35
2629	39	23	49	257	16	287	96	34562	108	296	38	23	153
4,12	0,06	0,03	0,07	0,40	0,02	0,45	0,15	54,28	0,16	0,46	0,05	0,03	0,24
690	3	12	17	16	6	19	12	9278	48	85	5	3	17
4,33	0,01	0,07	0,10	0,10	0,03	0,11	0,07	58,33	0,30	0,53	0,03	0,01	0,10
785	8	17	9	35	16	1133	23	7786	66	84	8	1	24
4,53	0,04	0,09	0,05	0,20	0,09	6,54	0,13	44,99	0,38	0,48	0,04	0,01	0,13
389	10	11	3	12	3	4	13	10892	35	47	41	2	19
2,40	0,06	0,06	0,01	0,07	0,01	0,02	0,08	67,26	0,21	0,29	0,25	0,01	0,11
95667	1514	1240	2414	8074	755	18400	1989	812661	6522	12702	2443	704	3742
5,29	0,08	0,06	0,13	0,44	0,04	1,01	0,11	44,98	0,36	0,70	0,13	0,03	0,20
298	48	9	12	14	8	72	20	24126	52	33	11	2	66
0,98	0,15	0,02	0,03	0,04	0,02	0,23	0,06	79,45	0,17	0,10	0,03	0,01	0,21
502	6	12	9	33	9	74	29	23161	70	43	4	7	13
1,73	0,02	0,04	0,03	0,11	0,03	0,25	0,10	80,16	0,24	0,14	0,01	0,02	0,04
638	8	54	17	46	3	18	33	18749	190	77	5	7	10
2,32	0,02	0,19	0,06	0,16	0,01	0,06	0,12	68,45	0,69	0,28	0,01	0,02	0,03
600	16	128	22	42	28	362	82	36536	190	69	6	5	239
1,09	0,02	0,23	0,04	0,07	0,05	0,66	0,14	66,61	0,34	0,12	0,01	0,01	0,43
165	6	81	8	28	3	18	18	11223	37	15	3	3	81
0,87	0,03	0,43	0,04	0,14	0,01	0,09	0,09	59,81	0,19	0,07	0,01	0,01	0,43
175	4	3	6	20	3	9	9	8793	41	46	4	3	63
1,52	0,03	0,02	0,05	0,17	0,02	0,07	0,07	76,47	0,35	0,40	0,03	0,02	0,54
198	13	3	5	15	2	15	11	11155	57	12	2	13	32
1,41	0,09	0,02	0,03	0,10	0,01	0,10	0,07	79,46	0,40	0,08	0,01	0,09	0,22
274	6	7	11	84	7	41	27	15338	68	29	6	4	116
1,38	0,03	0,03	0,05	0,42	0,03	0,20	0,13	77,34	0,34	0,14	0,03	0,02	0,58
119	2	11	8	14	4	76	8	8222	26	21	6	3	51
1,09	0,01	0,10	0,07	0,12	0,03	0,69	0,07	75,59	0,23	0,19	0,05	0,02	0,46
681	12	51	18	59	22	60	44	39622	73	83	9	18	129
1,33	0,02	0,09	0,03	0,11	0,04	0,11	0,08	77,46	0,14	0,16	0,01	0,03	0,25
226	4	94	8	39	3	8	24	13040	37	12	7	2	217
0,97	0,01	0,40	0,03	0,16	0,01	0,03	0,10	56,47	0,16	0,05	0,03	0,01	0,93
282	2	5	12	22	2	14	13	9950	20	16	0	6	17
2,20	0,01	0,03	0,09	0,17	0,01	0,10	0,10	77,82	0,15	0,12	0,01	0,04	0,13
224	4	50	11	77	6	10	25	10912	30	29	5	3	29
1,36	0,02	0,30	0,06	0,46	0,03	0,06	0,15	66,47	0,18	0,17	0,03	0,01	0,17
203	7	5	11	28	4	101	17	17139	52	36	5	4	27
0,95	0,03	0,02	0,05	0,13	0,01	0,47	0,07	80,44	0,24	0,16	0,02	0,01	0,12

Вибори до Верховної Ради України 2006 року

Назва адміністративно-територіальної одиниці	Номери територіальних виборчих округів та виборчих дільниць, утворених на території адміністративно-територіальної одиниці	ВСЕУКРАЇНСЬКА ПАРТІЯ НАРОДНОЇ ДОВІРИ	УКРАЇНСЬКИЙ НАРОДНИЙ БЛОК КОСТЕНКА ПЛОЩА - ВИБОРЧИЙ БЛОК УКРАЇНСЬКОЇ НАРОДНОЇ ПАРТІЇ ПАРТІЇ ВІСНИХ СЕЛЯН ПІДПРИЄМЦІВ УКРАЇНИ ПОЛІТИЧНОЇ ПАРТІЇ „УКРАЇНА СОВОБІДА“	УКРАЇНСЬКА НАЦІОНАЛЬНА АСАМБЛЕЯ	ПОЛІТИЧНА ПАРТІЯ „ПАРТІЯ ЕКОЛОГІЧНОГО ПОРЯТКУНКУ „ЕКО-25%“	УКРАЇНСЬКА ПАРТІЯ „ЗЕЛЕНА ПЛАНЕТА“	БЛОК ПДН (БЛОК НАРОДНО-ДЕМОКРАТИЧНИХ ПАРТІЙ) - НАРОДНО-ДЕМОКРАТИЧНА ПАРТІЯ, ХРИСТИЯНСЬКО-ЛІБЕРАЛЬНА ПАРТІЯ УКРАЇНИ, ДЕМОКРАТИЧНА ПАРТІЯ УКРАЇНИ, ХРИСТИЯНСЬКО-ДЕМОКРАТИЧНА ПАРТІЯ УКРАЇНИ	ПОЛІТИЧНА ПАРТІЯ УКРАЇНИ „ПАРТІЯ ПОЛІТИЧНОЇ ПУТІ“	КОМУНІСТИЧНА ПАРТІЯ УКРАЇНИ	ПАРТІЯ „ВІСНІ“
		1	2	3	4	5	6	7	8	9
Старобешівський район	55(82-125)	72 0,22	73 0,22	6 0,01	72 0,22	28 0,08	29 0,09	20 0,06	1278 3,98	181 0,56
Тельманівський район	55(126-163)	9 0,04	24 0,11	5 0,02	159 0,77	10 0,04	11 0,05	13 0,06	1382 6,70	79 0,38
Шахтарський район	52(41-69)	10 0,07	23 0,16	1	16 0,11	24 0,17	10 0,07	31 0,22	394 2,80	56 0,39
Ясинуватський район	53(145-170)	8 0,04	34 0,19	3 0,01	30 0,17	26 0,15	12 0,06	23 0,13	536 3,09	138 0,79
м. Авдіївка	53(1-16)	6 0,02	18 0,08	4 0,01	51 0,23	33 0,15	13 0,05	18 0,08	739 3,40	276 1,27
м. Артемівськ	42(1-61)	43 0,06	139 0,21	14 0,02	99 0,15	146 0,22	292 0,44	69 0,10	1306 1,98	787 1,19
м. Вугледар	53(17-24)	5 0,04	10 0,09	1	7 0,06	25 0,24	1	4 0,03	264 2,62	106 1,05
м. Горлівка	43(1-146)	76 0,04	353 0,21	33 0,01	274 0,16	188 0,11	156 0,09	183 0,11	4124 2,47	1527 0,91
м. Дебальцеве	43(147-169)	11 0,03	35 0,12	1	46 0,16	42 0,15	12 0,04	19 0,06	632 2,27	200 0,72
м. Дзержинськ	45(110-156)	48 0,11	31 0,07	5 0,01	58 0,13	42 0,09	23 0,05	25 0,05	947 2,23	275 0,64
м. Димитров	50(120-140)	9 0,03	49 0,19	3 0,01	43 0,17	25 0,09	21 0,08	22 0,08	577 2,29	187 0,74
м. Добропілля	50(141-175)	17 0,04	71 0,19	6 0,01	59 0,16	51 0,14	98 0,27	18 0,04	1090 3,00	264 0,72
м. Докучаєвськ	55(42-54)	8 0,05	17 0,11	2 0,01	19 0,13	11 0,07	17 0,11	14 0,09	254 1,76	107 0,74
м. Донецьк	39(1-141), 40(1-129), 41(1-153)	265 0,05	1564 0,30	123 0,02	1675 0,32	732 0,14	440 0,08	496 0,09	15249 2,92	6974 1,33
м. Дружківка	45(75-109)	29 0,07	102 0,26	19 0,04	109 0,28	59 0,15	38 0,09	33 0,08	2208 5,78	419 1,09
м. Єнакієве	44(1-66, 136-141, 148)	31 0,03	61 0,07	7	77 0,08	66 0,07	21 0,02	31 0,03	1580 1,84	337 0,39
м. Жданівка	44(67-73, 149)	6 0,06	228 2,65	5 0,05	6 0,06	14 0,16	1	4 0,04	273 3,18	54 0,62
м. Кіровське	44(74-85, 142-144, 150)	43 0,28	30 0,19	9 0,05	18 0,11	24 0,15	6 0,03	47 0,30	349 2,30	75 0,49
м. Костянтинівка	45(1-39)	57 0,13	133 0,30	6 0,01	170 0,39	68 0,15	39 0,08	43 0,09	2217 5,09	508 1,16
м. Краматорськ	51(1-91)	42 0,03	308 0,26	25 0,02	486 0,41	218 0,18	96 0,08	132 0,11	3125 2,68	1552 1,33
м. Красний Лиман	42(115-135)	16 0,09	23 0,12	2 0,01	15 0,08	24 0,13	45 0,25	10 0,05	1194 6,71	124 0,69
м. Красноармійськ	50(57-100)	17 0,03	119 0,27	14 0,03	69 0,15	80 0,18	29 0,06	30 0,06	1843 4,18	500 1,13
м. Макіївка	46(1-101), 47(1-114)	85 0,03	604 0,27	55 0,02	508 0,22	217 0,09	125 0,05	171 0,07	4016 1,80	1620 0,73
м. Маріуполь	48(1-127), 49(1-130)	82 0,03	377 0,15	50 0,02	1318 0,54	369 0,15	186 0,07	298 0,12	8389 3,46	2924 1,20
м. Новогродівка	53(25-32)	5 0,05	6 0,06	1 0,01	18 0,20	8 0,08	6 0,06	10 0,11	271 3,02	41 0,45
м. Селидове	53(33-64)	13 0,04	80 0,25	12 0,03	57 0,18	62 0,19	20 0,06	26 0,08	1113 3,56	235 0,75
м. Слов'янськ	51(92-157)	19 0,02	181 0,25	19 0,02	103 0,14	151 0,20	52 0,07	43 0,05	2713 3,76	1223 1,69

РОЗДІЛ 10. ГОЛОСУВАННЯ ТА ВСТАНОВЛЕННЯ РЕЗУЛЬТАТІВ ВИБОРІВ

Продовження таблиці 10.3

БЛОК „НАША УКРАЇНА”; ПОЛІТИЧНА ПАРТІЯ „НАРОДНИЙ СОЮЗ НАША УКРАЇНА”; НАРОДНИЙ РУХ УКРАЇНИ; ПАРТІЯ ПРОМИСЛОВЦІВ І ПІДПРИЄМЦІВ УКРАЇНИ; КОНГРЕС УКРАЇНСЬКИХ НАЦІОНАЛІСТІВ; УКРАЇНСЬКА РЕПУБЛІКАНСЬКА ПАРТІЯ „СОБОР”; ПАРТІЯ ХРИСТИАНСЬКО-ДЕМОКРАТИЧНИЙ СОЮЗ	УКРАЇНСЬКА КОНСЕРВАТИВНА ПАРТІЯ	НАРОДНИЙ РУХ УКРАЇНИ ЗА ЄДІНІСТЬ	УКРАЇНСЬКА ПАРТІЯ ЧЕСТІ, БОРОТЬБИ З КОРУПЦІЄЮ ТА ОРГАНІЗОВАНОЮ ЗЛОЧИНІСТЮ	БЛОК ЮРИЯ КАРМАЗІНА – ПАРТІЯ ЗАХИСНИКІВ „ВІТЧИЗНИ”, „ВСЕУКРАЇНСЬКА ПАРТІЯ МИРУ І ЄДНОСТІ”, ПАРТІЯ „НАЦІОНАЛЬНО-ДЕМОКРАТИЧНЕ ОБ’ЄДНАННЯ „УКРАЇНА”	ВСЕУКРАЇНСЬКА ПАРТІЯ „НОВА СИЛА”	ПАРТІЯ „ВІДРОДЖЕННЯ”	ВИБОРЧИЙ БЛОК ПОЛІТИЧНИХ ПАРТІЙ „ЗА СОБОР” – ВИБОРЧИЙ БЛОК ПОЛІТИЧНИХ ПАРТІЙ ПАРТІЯ „СОЮЗ”, ПАРТІЯ „СОЦІАЛІСТИЧНА УКРАЇНА”, СЛОВ’ЯНСЬКА ПАРТІЯ, ПОЛІТИЧНОЇ ПАРТІЯ „ВІТЧИЗНА”	ПАРТІЯ РЕГІОНІВ	СЕЛІАНСЬКА ПАРТІЯ УКРАЇНИ	ВИБОРЧИЙ БЛОК ПОЛІТИЧНИХ ПАРТІЙ „ГРОМАДЯНСЬКИЙ БЛОК ПОРА-ПРИ” „РЕФОРМИ І ПОРЯДОК”	ПАРТІЯ ПАТРИОТИЧНИХ СИЛ УКРАЇНИ	„ВИБОРЧИЙ БЛОК „СВІТЕН МАРЧУК – „ЄДІНІСТЬ” – ВИБОРЧИЙ БЛОК ПОЛІТИЧНИХ ПАРТІЙ СВОБОДИ, УКРАЇНСЬКОЇ ПАРТІЯ „ЄДІНІСТЬ”, ПАРТІЯ „СОЛІДАРІВНІСТЬ ЖІНОК УКРАЇНИ”	ПАРТІЯ НАЦІОНАЛЬНО-ЕКОНОМІЧНОГО РОЗВИТКУ УКРАЇНИ
10	11	12	13	14	15	16	17	18	19	20	21	22	23
239 0,74	16 0,04	148 0,46	21 0,06	20 0,06	6 0,01	18 0,05	33 0,10	19744 61,60	72 0,22	28 0,08	8 0,02	5 0,01	161 0,50
212 1,02	6 0,02	102 0,49	5 0,02	27 0,13	4 0,01	16 0,07	30 0,14	11800 57,20	31 0,15	22 0,10	1	7 0,03	35 0,16
77 0,54	1	4 0,02	3 0,02	9 0,06	2 0,01	9 0,06	5 0,03	11472 81,54	58 0,41	7 0,04	1	1	48 0,34
190 1,09	9 0,05	11 0,06	12 0,06	13 0,07	2 0,01	104 0,60	15 0,08	13216 76,36	30 0,17	22 0,12	5 0,02	6 0,03	38 0,21
316 1,45	4 0,01	2	7 0,03	25 0,11	4 0,01	76 0,35	13 0,05	15984 73,62	28 0,12	36 0,16	5 0,02	14 0,06	29 0,13
845 1,28	14 0,02	103 0,15	37 0,05	80 0,12	17 0,02	162 0,24	45 0,06	49863 75,94	170 0,25	179 0,27	25 0,03	16 0,02	51 0,07
322 3,20	2 0,01	4 0,03	2 0,01	5 0,04	51 0,50	15 0,14	3 0,02	7403 73,72	5 0,04	18 0,17	4 0,03	2 0,01	8 0,07
2086 1,25	44 0,02	75 0,04	62 0,03	254 0,15	26 0,01	217 0,13	114 0,06	131668 79,15	969 0,58	283 0,17	47 0,02	39 0,02	744 0,44
236 0,85	3 0,01	17 0,06	10 0,03	18 0,06	7 0,02	229 0,82	11 0,03	22669 81,76	19 0,06	25 0,09	5 0,01	6 0,02	38 0,13
410 0,96	9 0,02	12 0,02	21 0,04	31 0,07	4	69 0,16	27 0,06	32893 77,52	321 0,75	48 0,11	9 0,02	2	41 0,09
263 1,04	7 0,02	10 0,03	6 0,02	165 0,65	2	18 0,07	22 0,08	20769 82,50	13 0,05	26 0,10	4 0,01	10 0,03	80 0,31
669 1,84	28 0,07	12 0,03	13 0,03	85 0,23	6 0,01	64 0,17	25 0,06	28801 79,37	40 0,11	76 0,20	2	2	247 0,68
127 0,88	3 0,02	6 0,04	5 0,03	11 0,07	5 0,03	9 0,06	5 0,03	10871 75,65	13 0,09	14 0,09	2 0,01	12 0,08	105 0,73
9576 1,83	212 0,04	192 0,03	302 0,05	629 0,12	152 0,02	954 0,18	326 0,06	378120 72,56	724 0,13	1480 0,28	393 0,07	313 0,06	1581 0,30
372 0,97	11 0,02	22 0,05	33 0,08	77 0,20	9 0,02	87 0,22	39 0,10	28446 74,53	38 0,09	77 0,20	14 0,03	26 0,06	305 0,79
656 0,76	8	19 0,02	21 0,02	41 0,04	13 0,01	110 0,12	41 0,04	73059 85,27	147 0,17	67 0,07	9 0,01	7	330 0,38
80 0,93	1 0,01	1 0,01	2 0,02	5 0,05	0	3 0,03	5 0,05	6945 80,93	2 0,02	6 0,06	2 0,02	2 0,02	21 0,24
173 1,14	11 0,07	6 0,03	4 0,02	11 0,07	5 0,03	5 0,03	8 0,05	12361 81,49	143 0,94	24 0,15	4 0,02	0	33 0,21
680 1,56	10 0,02	14 0,03	10 0,02	78 0,17	5 0,01	83 0,19	30 0,06	30997 71,28	160 0,36	59 0,13	8 0,01	17 0,03	184 0,42
2135 1,83	23 0,01	34 0,02	32 0,02	377 0,32	15 0,01	161 0,13	83 0,07	84678 72,71	103 0,08	449 0,38	25 0,02	18 0,01	135 0,11
218 1,22	1 0,05	10 0,05	18 0,10	22 0,12	5 0,02	621 3,49	9 0,05	13071 73,55	10 0,05	39 0,21	7 0,03	5 0,02	61 0,34
709 1,61	17 0,03	20 0,04	14 0,03	259 0,58	9 0,02	426 0,96	23 0,05	33815 76,84	59 0,13	59 0,13	9 0,02	5 0,01	309 0,70
2293 1,03	43 0,01	54 0,02	96 0,04	141 0,06	36 0,01	133 0,05	142 0,06	178872 80,60	402 0,18	257 0,11	44 0,01	59 0,02	466 0,20
4065 1,67	104 0,04	612 0,25	111 0,04	1105 0,45	44 0,01	195 0,08	248 0,10	136719 56,38	502 0,20	501 0,20	59 0,02	103 0,04	3478 1,43
137 1,53	2 0,02	2 0,02	2 0,02	106 1,18	2 0,02	12 0,13	2 0,02	7038 78,65	11 0,12	6 0,06	0	0	15 0,16
434 1,38	8 0,02	15 0,04	27 0,08	43 0,13	13 0,04	84 0,26	18 0,05	24362 77,95	113 0,36	35 0,11	9 0,02	24 0,07	89 0,28
1231 1,70	18 0,02	33 0,04	65 0,09	133 0,18	10 0,01	509 0,70	39 0,05	52697 73,03	90 0,12	262 0,36	20 0,02	20 0,02	351 0,48

Вибори до Верховної Ради України 2006 року

Назва адміністративно-територіальної одиниці	Номери територіальних виборчих округів та виборчих дільниць, утворених на території адміністративно-територіальної одиниці	ВСЕУКРАЇНСЬКА ПАРТІЯ НАРОДНОЇ ДОВІРИ	УКРАЇНСЬКИЙ НАРОДНИЙ БЛОК КОСТЕНКА ПЛОЩА - ВИБОРЧИЙ БЛОК УКРАЇНСЬКОЇ НАРОДНОЇ ПАРТІЇ ПАРТІЇ ВІСНИХ СЕЛЯН ПІДПРИЄМЦІВ УКРАЇНИ ПОЛІТИЧНОЇ ПАРТІЇ „УКРАЇНА СОВОБІДА“	УКРАЇНСЬКА НАЦІОНАЛЬНА АСАМБЛЕЯ	ПОЛІТИЧНА ПАРТІЯ „ПАРТІЯ ЕКОЛОГІЧНОГО ПОРЯТКУНКУ „ЕКО-25%“	УКРАЇНСЬКА ПАРТІЯ „ЗЕЛЕНА ПЛАНЕТА“	БЛОК ПДЦ (БЛОК НАРОДНО-ДЕМОКРАТИЧНИХ ПАРТІЙ) - НАРОДНО-ДЕМОКРАТИЧНА ПАРТІЯ, ХРИСТИЯНСЬКО-ЛІБЕРАЛЬНА ПАРТІЯ УКРАЇНИ, ДЕМОКРАТИЧНА ПАРТІЯ УКРАЇНИ, ХРИСТИЯНСЬКО-ДЕМОКРАТИЧНА ПАРТІЯ УКРАЇНИ	ПОЛІТИЧНА ПАРТІЯ УКРАЇНИ „ПАРТІЯ ПОЛІТИЧНОЇ ПУТІНІ“	КОМУНІСТИЧНА ПАРТІЯ УКРАЇНИ	ПАРТІЯ „ВІСНУ“
		1	2	3	4	5	6	7	8	9
м. Сніжне	52(121-164)	24 0,06	53 0,13	6 0,01	46 0,11	17 0,04	12 0,03	39 0,09	1326 3,38	182 0,46
м. Торез	52(70-120)	40 0,08	151 0,30	10 0,02	96 0,19	53 0,10	29 0,05	21 0,04	1857 3,77	312 0,63
м. Харцизьк	44(86-135, 145-147)	36 0,05	66 0,10	12 0,01	120 0,19	156 0,25	47 0,07	83 0,13	2126 3,42	554 0,89
м. Шахтарськ	52(1-40)	13 0,03	48 0,12	6 0,01	40 0,10	65 0,16	18 0,04	23 0,05	974 2,49	208 0,53
м. Ясинувата	53(65-84)	12 0,05	45 0,20	7 0,03	45 0,20	37 0,16	15 0,06	22 0,10	817 3,71	323 1,46
По регіону	39 - 55(2556)	1362 0,05	6142 0,24	580 0,02	6457 0,25	3556 0,14	2320 0,09	2411 0,09	79062 3,14	24884 0,99
ЖИТОМИРСЬКА ОБЛАСТЬ										
Андрушівський район	58(1-46)	49 0,22	508 2,34	19 0,08	503 2,32	119 0,54	250 1,15	18 0,08	881 4,06	283 1,30
Баранівський район	65(1-53)	28 0,11	726 2,94	16 0,06	408 1,65	122 0,49	353 1,42	32 0,12	1216 4,92	222 0,89
Бердичівський район	57(41-94)	35 0,17	374 1,88	11 0,05	38 0,19	97 0,48	396 1,99	35 0,17	1044 5,26	190 0,95
Брусилівський район	62(124-154)	18 0,18	98 1,02	7 0,07	14 0,14	32 0,33	150 1,57	9 0,09	513 5,37	107 1,12
Володарсько-Волинський район	59(111-149)	27 0,13	232 1,15	21 0,10	284 1,41	164 0,81	448 2,23	41 0,20	1249 6,22	242 1,20
Ємільчинський район	61(1-70)	43 0,19	651 2,92	15 0,06	255 1,14	116 0,52	247 1,11	33 0,14	1409 6,33	141 0,63
Житомирський район	62(50-123)	53 0,14	462 1,24	27 0,07	223 0,60	246 0,66	424 1,14	41 0,11	1584 4,27	790 2,13
Коростенський район	59(34-110)	38 0,20	110 0,58	18 0,09	47 0,24	97 0,51	367 1,93	44 0,23	986 5,21	145 0,76
Коростишівський район	62(1-49)	31 0,14	234 1,08	15 0,06	28 0,12	141 0,65	232 1,07	34 0,15	1057 4,89	445 2,06
Лугинський район	64(122-151)	20 0,18	151 1,36	14 0,12	351 3,17	78 0,70	171 1,54	26 0,23	931 8,42	60 0,54
Любарський район	65(54-97)	21 0,11	372 2,06	13 0,07	732 4,05	80 0,44	320 1,77	25 0,13	591 3,27	124 0,68
Малинський район	63(11-53)	24 0,18	79 0,61	10 0,07	18 0,13	58 0,44	182 1,40	30 0,23	1000 7,74	193 1,49
Народицький район	64(99-121)	11 0,18	72 1,19	4 0,06	11 0,18	32 0,53	157 2,61	13 0,21	317 5,27	34 0,56
Новоград-Волинський район	60(80-159)	49 0,17	468 1,65	36 0,12	34 0,12	130 0,45	227 0,80	57 0,20	997 3,52	208 0,73
Овруцький район	64(1-98, 152-153)	90 0,24	510 1,40	59 0,16	417 1,14	175 0,48	464 1,27	90 0,24	3153 8,67	294 0,80
Олевський район	61(71-133)	64 0,25	1707 6,88	28 0,11	50 0,20	165 0,66	424 1,70	42 0,16	1877 7,56	423 1,70
Попільнянський район	58(47-91)	28 0,13	256 1,20	19 0,08	172 0,81	102 0,48	225 1,06	33 0,15	692 3,26	269 1,27
Радомишльський район	63(54-108)	28 0,12	465 2,10	10 0,04	99 0,44	119 0,53	258 1,17	40 0,18	969 4,39	271 1,22
Романівський район	65(98-148)	27 0,15	689 3,84	13 0,07	168 0,93	85 0,47	168 0,93	28 0,15	763 4,25	171 0,95
Ружинський район	58(92-139)	18 0,08	300 1,48	12 0,05	223 1,10	67 0,33	280 1,38	51 0,25	491 2,43	112 0,55

РОЗДІЛ 10. ГОЛОСУВАННЯ ТА ВСТАНОВЛЕННЯ РЕЗУЛЬТАТІВ ВИБОРІВ

Продовження таблиці 10.3

БЛОК „НАША УКРАЇНА”: ПОЛІТИЧНА ПАРТІЯ „НАРОДНИЙ СОЮЗ НАША УКРАЇНА”, НАРОДНИЙ РУХ УКРАЇНИ, ПАРТІЯ ПРОМИСЛОВЦІВ І ПІДПРИЄМЦІВ УКРАЇНИ, КОНГРЕС УКРАЇНСЬКИХ НАЦІОНАЛІСТІВ, УКРАЇНСЬКА РЕСПУБЛІКАНСЬКА ПАРТІЯ „СОБОР”, ПАРТІЯ ХРИСТИАНСЬКО-ДЕМОКРАТИЧНИЙ СОЮЗ	УКРАЇНСЬКА КОНСЕРВАТИВНА ПАРТІЯ	НАРОДНИЙ РУХ УКРАЇНИ ЗА ЄДИНІСТЬ	УКРАЇНСЬКА ПАРТІЯ ЧЕСТІ, БОРОТЬБИ З КОРУПЦІЄЮ ТА ОРГАНІЗОВАНОЮ ЗЛОЧИНІСТЮ	БЛОК ЮРИЯ КАРМАЗІНА – ПАРТІЯ ЗАХИСНИКІВ ВІТЧИЗНИ, „ВСЕУКРАЇНСЬКА ПАРТІЯ МИРУ І ЄДИНОСТІ”, ПАРТІЯ „НАЦІОНАЛЬНО-ДЕМОКРАТИЧНЕ ОБ’ЄДНАННЯ „УКРАЇНА”	ВСЕУКРАЇНСЬКА ПАРТІЯ „НОВА СИЛА”	ПАРТІЯ „ВІДРОДЖЕННЯ”	ВИБОРЧИЙ БЛОК ПОЛІТИЧНИХ ПАРТІЙ „ЗА СОЮЗ” – ВИБОРЧИЙ БЛОК ПОЛІТИЧНИХ ПАРТІЙ ПАРТІЯ „СОЮЗ”, ПАРТІЯ „СОЦІАЛІСТИЧНА УКРАЇНА”, СЛОВ’ЯНСЬКА ПАРТІЯ, ПОЛІТИЧНОЇ ПАРТІЯ „ВІТЧИЗНА”	ПАРТІЯ РЕГІОНІВ	СЕЛЯНСЬКА ПАРТІЯ УКРАЇНИ	ВИБОРЧИЙ БЛОК ПОЛІТИЧНИХ ПАРТІЙ „ГРОМАДЯНСЬКИЙ БЛОК ПОРА-ПРА” „РЕФОРМИ І ПОРЯДОК”	ПАРТІЯ ПАТРИОТИЧНИХ СИЛ УКРАЇНИ	„ВИБОРЧИЙ БЛОК „СВІТЕН МАРЧУК – „ЄДИНІСТЬ” – ВИБОРЧИЙ БЛОК ПОЛІТИЧНИХ ПАРТІЙ СВОБОДИ, УКРАЇНСЬКОЇ ПАРТІЯ „ЄДИНІСТЬ”, ПАРТІЯ „СОЛДАРСЬКІСТЬ ЖІНОК УКРАЇНИ”	ПАРТІЯ НАЦІОНАЛЬНО-ЕКОНОМІЧНОГО РОЗВИТКУ УКРАЇНИ
10	11	12	13	14	15	16	17	18	19	20	21	22	23
246 0,62	8 0,02	9 0,02	7 0,01	32 0,08	11 0,02	51 0,13	21 0,05	32416 82,79	39 0,09	37 0,09	8 0,02	12 0,03	130 0,33
428 0,87	5 0,01	23 0,04	14 0,02	101 0,20	5 0,01	62 0,12	25 0,05	39615 80,55	68 0,13	53 0,10	11 0,02	44 0,08	190 0,38
749 1,20	14 0,02	18 0,02	19 0,03	98 0,15	4	340 0,54	42 0,06	46204 74,48	56 0,09	108 0,17	15 0,02	16 0,02	174 0,28
368 0,94	3 0,01	7 0,01	27 0,06	42 0,10	5 0,01	27 0,06	69 0,17	30995 79,38	38 0,09	33 0,08	5 0,01	6 0,01	148 0,37
329 1,49	4 0,01	20 0,09	9 0,04	26 0,11	7 0,03	421 1,91	13 0,05	15200 69,09	22 0,10	49 0,22	4 0,01	3 0,01	105 0,47
35456 1,41	787 0,03	2130 0,08	1175 0,04	4590 0,18	590 0,02	6168 0,24	1891 0,07	1850729 73,63	5439 0,21	4906 0,19	837 0,03	882 0,03	10820 0,43
4889 22,55	28 0,12	53 0,24	23 0,10	98 0,45	8 0,03	64 0,29	29 0,13	2988 13,78	152 0,70	169 0,77	38 0,17	10 0,04	45 0,20
6386 25,86	12 0,04	77 0,31	28 0,11	146 0,59	7 0,02	71 0,28	40 0,16	2693 10,90	76 0,30	193 0,78	10 0,04	13 0,05	27 0,10
4320 21,78	55 0,27	41 0,20	27 0,13	66 0,33	14 0,07	85 0,42	34 0,17	2516 12,68	173 0,87	166 0,83	14 0,07	7 0,03	30 0,15
1833 19,21	21 0,22	29 0,30	14 0,14	46 0,48	7 0,07	19 0,19	11 0,11	1084 11,36	33 0,34	78 0,81	11 0,11	20 0,20	2 0,02
2910 14,51	23 0,11	69 0,34	20 0,09	72 0,35	6 0,02	51 0,25	27 0,13	3724 18,56	74 0,36	113 0,56	10 0,04	11 0,05	41 0,20
3941 17,71	35 0,15	37 0,16	36 0,16	55 0,24	19 0,08	107 0,48	27 0,12	3037 13,65	100 0,44	137 0,61	13 0,05	14 0,06	165 0,74
6277 16,94	39 0,10	57 0,15	71 0,19	147 0,39	21 0,05	198 0,53	35 0,09	8562 23,10	137 0,36	349 0,94	26 0,07	23 0,06	56 0,15
2602 13,75	34 0,17	31 0,16	31 0,16	66 0,34	13 0,06	335 1,77	28 0,14	5242 27,70	69 0,36	71 0,37	8 0,04	13 0,06	706 3,73
4624 21,41	49 0,22	44 0,20	22 0,10	88 0,40	18 0,08	45 0,20	37 0,17	2941 13,62	84 0,38	192 0,88	13 0,06	11 0,05	14 0,06
2330 21,08	9 0,08	44 0,39	27 0,24	41 0,37	6 0,05	249 2,25	17 0,15	1706 15,44	57 0,51	70 0,63	9 0,08	8 0,07	24 0,21
5152 28,56	26 0,14	19 0,10	24 0,13	93 0,51	7 0,03	17 0,09	21 0,11	1780 9,86	57 0,31	210 1,16	4 0,02	7 0,03	24 0,13
3343 25,88	17 0,13	25 0,19	17 0,13	33 0,25	15 0,11	267 2,06	15 0,11	1003 7,76	21 0,16	118 0,91	7 0,05	8 0,06	21 0,16
1210 20,14	9 0,14	12 0,19	13 0,21	10 0,16	3 0,04	7 0,11	7 0,11	1000 16,64	59 0,98	17 0,28	3 0,04	2 0,03	317 5,27
6314 22,30	60 0,21	33 0,11	27 0,09	71 0,25	30 0,10	209 0,73	48 0,16	3354 11,84	126 0,44	166 0,58	16 0,05	13 0,04	165 0,58
6182 17,01	51 0,14	88 0,24	53 0,14	141 0,38	22 0,06	546 1,50	54 0,14	8332 22,93	158 0,43	183 0,50	14 0,03	26 0,07	121 0,33
4934 19,89	30 0,12	62 0,25	32 0,12	76 0,30	14 0,05	328 1,32	79 0,31	4554 18,36	159 0,64	164 0,66	17 0,06	11 0,04	101 0,40
3618 17,08	40 0,18	39 0,18	43 0,20	95 0,44	12 0,05	133 0,62	27 0,12	1666 7,86	55 0,25	161 0,76	9 0,04	10 0,04	22 0,10
5066 22,97	22 0,09	60 0,27	34 0,15	88 0,39	39 0,17	64 0,29	39 0,17	2258 10,24	61 0,27	205 0,92	16 0,07	21 0,09	72 0,32
3244 18,10	32 0,17	35 0,19	21 0,11	58 0,32	16 0,08	134 0,74	22 0,12	3226 18,00	38 0,21	112 0,62	7 0,03	6 0,03	53 0,29
4486 22,22	35 0,17	27 0,13	16 0,07	78 0,38	4 0,01	60 0,29	37 0,18	1174 5,81	56 0,27	149 0,73	10 0,04	6 0,02	35 0,17

Вибори до Верховної Ради України 2006 року

Назва адміністративно-територіальної одиниці	Номери територіальних виборчих округів та виборчих дільниць, утворених на території адміністративно-територіальної одиниці	ВСЕУКРАЇНСЬКА ПАРТІЯ НАРОДНОЇ ДОВІРИ	УКРАЇНСЬКИЙ НАРОДНИЙ БЛОК КОСТЕНКА ПІЛЮЩА - ВИБОРЧИЙ БЛОК УКРАЇНСЬКОЇ НАРОДНОЇ ПАРТІЇ, ПАРТІЇ ВІЛЬНИХ СЕЛЯН, ПІДПРИЄМЦІВ УКРАЇНИ, ПОЛІТИЧНОЇ ПАРТІЇ „УКРАЇНА СОВОБІДА“	УКРАЇНСЬКА НАЦІОНАЛЬНА АСАМБЛЕЯ	ПОЛІТИЧНА ПАРТІЯ „ПАРТІЯ ЕКОЛОГІЧНОГО ПОРЯТУНКУ „ЕКО-25%“	УКРАЇНСЬКА ПАРТІЯ „ЗЕЛЕНА ПЛАНЕТА“	БЛОК ПДЛ (БЛОК НАРОДНО-ДЕМОКРАТИЧНИХ ПАРТІЙ) - НАРОДНО-ДЕМОКРАТИЧНА ПАРТІЯ, ХРИСТИЯНСЬКО-ЛІБЕРАЛЬНА ПАРТІЯ УКРАЇНИ, ДЕМОКРАТИЧНА ПАРТІЯ УКРАЇНИ, ХРИСТИЯНСЬКО-ДЕМОКРАТИЧНА ПАРТІЯ УКРАЇНИ	ПОЛІТИЧНА ПАРТІЯ УКРАЇНИ „ПАРТІЯ ПОЛІТИЧНОЇ ПУТІНІ“	КОМУНІСТИЧНА ПАРТІЯ УКРАЇНИ	ПАРТІЯ „ВІСЬ“
		1	2	3	4	5	6	7	8	9
Червоноармійський район	60(29-79)	24 0,17	325 2,40	9 0,06	207 1,53	82 0,60	110 0,81	28 0,20	646 4,78	105 0,77
Черняхівський район	63(109-154)	20 0,11	246 1,44	13 0,07	277 1,62	88 0,51	293 1,72	86 0,50	753 4,42	250 1,46
Чуднівський район	57(95-154)	59 0,25	699 2,96	36 0,15	180 0,76	105 0,44	196 0,83	30 0,12	892 3,78	187 0,79
м. Бердичів	57(1-40)	32 0,07	517 1,20	17 0,03	38 0,08	232 0,53	298 0,69	52 0,12	2966 6,90	832 1,93
м. Житомир	56(1-125)	82 0,06	1602 1,21	46 0,03	743 0,56	861 0,65	955 0,72	129 0,09	6655 5,05	3858 2,93
м. Коростень	59(1-33)	37 0,10	202 0,59	9 0,02	274 0,80	135 0,39	223 0,65	28 0,08	2572 7,59	493 1,45
м. Малин	63(1-10)	9 0,06	160 1,23	9 0,06	30 0,23	57 0,43	99 0,76	8 0,06	582 4,49	524 4,04
м. Новоград-Волинський	60(1-28)	26 0,09	350 1,22	12 0,04	40 0,13	127 0,44	181 0,63	18 0,06	1715 5,99	548 1,91
По регіону	56 - 65(1468)	991 0,13	12565 1,74	518 0,07	5864 0,81	3912 0,54	8098 1,12	1101 0,15	38501 5,35	11521 1,60
ЗАКАРПАТСЬКА ОБЛАСТЬ										
Берегівський район	69(13-48)	191 0,72	176 0,67	113 0,43	288 1,09	217 0,82	548 2,09	84 0,32	323 1,23	204 0,77
Великобerezнянський район	67(35-73, 182)	64 0,40	229 1,45	32 0,20	134 0,85	109 0,69	144 0,91	25 0,15	229 1,45	159 1,01
Виноградівський район	69(49-112)	184 0,34	643 1,18	149 0,27	157 0,29	319 0,58	309 0,57	142 0,26	623 1,15	819 1,51
Воловецький район	67(74-100, 181)	31 0,21	141 0,96	25 0,17	236 1,60	56 0,38	47 0,32	22 0,14	125 0,85	103 0,70
Іршавський район	69(113-170)	75 0,16	631 1,38	72 0,15	90 0,19	163 0,35	208 0,45	84 0,18	389 0,85	584 1,27
Міжгірський район	67(101-149)	66 0,27	359 1,47	26 0,10	69 0,28	81 0,33	128 0,52	66 0,27	208 0,85	146 0,60
Мукачівський район	68(39-126)	194 0,38	445 0,88	187 0,37	195 0,38	285 0,56	340 0,67	105 0,20	396 0,78	877 1,74
Перечинський район	67(150-180)	46 0,26	389 2,26	32 0,18	122 0,71	85 0,49	127 0,73	26 0,15	203 1,18	161 0,93
Рахівський район	70(134-173)	75 0,20	294 0,80	62 0,16	50 0,13	160 0,43	200 0,54	113 0,30	364 0,99	364 0,99
Свалявський район	67(1-34)	48 0,18	371 1,40	36 0,13	173 0,65	162 0,61	117 0,44	62 0,23	306 1,16	335 1,27
Тячівський район	70(1-71)	335 0,52	1209 1,90	116 0,18	170 0,26	232 0,36	356 0,55	104 0,16	952 1,49	961 1,51
Ужгородський район	66(47-112)	149 0,40	401 1,08	115 0,31	95 0,25	325 0,87	180 0,48	87 0,23	448 1,21	654 1,76
Хустський район	70(88-133)	91 0,21	493 1,18	86 0,20	162 0,39	162 0,39	237 0,57	79 0,19	402 0,96	689 1,65
м. Берегове	69(1-12)	31 0,32	111 1,15	13 0,13	52 0,54	121 1,25	53 0,55	17 0,17	225 2,33	214 2,22
м. Мукачеве	68(1-38)	58 0,15	253 0,69	29 0,07	45 0,12	188 0,51	142 0,38	44 0,12	779 2,12	1619 4,41
м. Ужгород	66(1-46, 116-125)	34 0,05	1108 1,88	22 0,03	190 0,32	123 0,20	221 0,37	56 0,09	993 1,68	2447 4,15
м. Хуст	70(72-87, 174)	26 0,18	614 4,33	17 0,11	57 0,40	46 0,32	91 0,64	15 0,10	230 1,62	389 2,74

РОЗДІЛ 10. ГОЛОСУВАННЯ ТА ВСТАНОВЛЕННЯ РЕЗУЛЬТАТІВ ВИБОРІВ

Продовження таблиці 10.3

БЛОК „НАША УКРАЇНА”; ПОЛІТИЧНА ПАРТІЯ „НАРОДНИЙ СОЮЗ НАША УКРАЇНА”; НАРОДНИЙ РУХ УКРАЇНИ; ПАРТІЯ ПРОМИСЛОВЦІВ І ПІДПРИЄМЦІВ УКРАЇНИ; КОНГРЕС УКРАЇНСЬКИХ НАЦІОНАЛІСТІВ; УКРАЇНСЬКА РЕПУБЛІКАНСЬКА ПАРТІЯ „СОБОР”; ПАРТІЯ ХРИСТИАНСЬКО-ДЕМОКРАТИЧНИЙ СОЮЗ	УКРАЇНСЬКА КОНСЕРВАТИВНА ПАРТІЯ	НАРОДНИЙ РУХ УКРАЇНИ ЗА ЄДИНІСТЬ	УКРАЇНСЬКА ПАРТІЯ ЧЕСТІ, БОРОТЬБИ З КОРУПЦІЄЮ ТА ОРГАНІЗОВАНОЮ ЗЛОЧИНІСТЮ	БЛОК ЮРИЯ КАРМАЗИНА – ПАРТІЯ ЗАХИСНИКІВ ВІТЧИЗНИ; „ВСЕУКРАЇНСЬКА ПАРТІЯ МИРУ І ЄДИНОСТІ”; ПАРТІЯ „НАЦІОНАЛЬНО-ДЕМОКРАТИЧНЕ ОБ'ЄДНАННЯ „УКРАЇНА”	ВСЕУКРАЇНСЬКА ПАРТІЯ „НОВА СИЛА”	ПАРТІЯ „ВІДРОДЖЕННЯ”	ВИБОРЧИЙ БЛОК ПОЛІТИЧНИХ ПАРТІЙ „ЗА СОБОР”; – ВИБОРЧИЙ БЛОК ПОЛІТИЧНИХ ПАРТІЙ ПАРТІЯ „СОЮЗ”, ПАРТІЯ „СОЦІАЛІСТИЧНА УКРАЇНА”, СЛОВ'ЯНСЬКА ПАРТІЯ, ПОЛІТИЧНОЇ ПАРТІЯ „ВІТЧИЗНА”	ПАРТІЯ РЕГІОНІВ	СЕЛЯНСЬКА ПАРТІЯ УКРАЇНИ	ВИБОРЧИЙ БЛОК ПОЛІТИЧНИХ ПАРТІЙ „ГРОМАДЯНСЬКИЙ БЛОК ПОРА-ПРИ” ТА ПАРТІЯ „РЕФОРМИ І ПОРЯДОК”	ПАРТІЯ ПАТРИОТИЧНИХ СИЛ УКРАЇНИ	„ВИБОРЧИЙ БЛОК „СВІТЕН МАРЧУК – „ЄДИНІСТЬ”; – ВИБОРЧИЙ БЛОК ПОЛІТИЧНИХ ПАРТІЙ ПАРТІЯ СВОБОДИ, УКРАЇНСЬКОЇ ПАРТІЯ „ЄДИНІСТЬ”, ПАРТІЯ „СОЛДАРСЬКА ЖІНОК УКРАЇНИ”	ПАРТІЯ НАЦІОНАЛЬНО-ЕКОНОМІЧНОГО РОЗВИТКУ УКРАЇНИ
10	11	12	13	14	15	16	17	18	19	20	21	22	23
2240 16,57	14 0,10	32 0,23	18 0,13	37 0,27	7 0,05	66 0,48	29 0,21	2521 18,65	115 0,85	54 0,39	4 0,02	10 0,07	51 0,37
2232 13,10	16 0,09	39 0,22	22 0,12	63 0,36	5 0,02	34 0,19	16 0,09	3381 19,85	60 0,35	72 0,42	13 0,07	17 0,09	11 0,06
5005 21,22	34 0,14	23 0,09	25 0,10	80 0,33	20 0,08	150 0,63	43 0,18	2618 11,10	158 0,66	238 1,00	10 0,04	8 0,03	45 0,19
7158 16,65	77 0,17	57 0,13	57 0,13	364 0,84	18 0,04	240 0,55	41 0,09	8874 20,64	120 0,27	679 1,57	38 0,08	13 0,03	111 0,25
17036 12,93	140 0,10	245 0,18	288 0,21	789 0,59	49 0,03	479 0,36	107 0,08	27879 21,17	197 0,14	2113 1,60	95 0,07	59 0,04	318 0,24
2475 7,30	56 0,16	36 0,10	37 0,10	90 0,26	17 0,05	1576 4,65	53 0,15	13473 39,76	119 0,35	170 0,50	15 0,04	12 0,03	99 0,29
2703 20,86	7 0,05	9 0,06	8 0,06	43 0,33	6 0,04	65 0,50	8 0,06	910 7,02	17 0,13	196 1,51	4 0,03	8 0,06	33 0,25
3491 12,20	26 0,09	30 0,10	23 0,08	85 0,29	13 0,04	353 1,23	29 0,10	6729 23,51	68 0,23	346 1,20	10 0,03	18 0,06	94 0,32
126001 17,53	997 0,13	1353 0,18	1057 0,14	3119 0,43	416 0,05	5952 0,82	960 0,13	129225 17,98	2599 0,36	6891 0,95	444 0,06	385 0,05	2803 0,39
4862 18,55	143 0,54	117 0,44	84 0,32	107 0,40	88 0,33	1407 5,37	99 0,37	5670 21,64	402 1,53	508 1,93	64 0,24	81 0,30	81 0,30
4019 25,53	30 0,19	28 0,17	35 0,22	57 0,36	71 0,45	1114 7,07	34 0,21	1872 11,89	256 1,62	192 1,21	14 0,08	22 0,13	43 0,27
15921 29,42	199 0,36	156 0,28	108 0,19	167 0,30	97 0,17	2178 4,02	129 0,23	8679 16,04	605 1,11	1634 3,02	161 0,29	50 0,09	98 0,18
2999 20,43	36 0,24	30 0,20	18 0,12	91 0,62	23 0,15	967 6,58	16 0,10	2169 14,77	125 0,85	270 1,83	10 0,06	9 0,06	49 0,33
12722 27,85	67 0,14	79 0,17	117 0,25	215 0,47	83 0,18	1080 2,36	110 0,24	8437 18,47	325 0,71	1118 2,44	66 0,14	121 0,26	182 0,39
9232 38,01	54 0,22	35 0,14	52 0,21	108 0,44	26 0,10	302 1,24	42 0,17	3524 14,50	272 1,11	978 4,02	28 0,11	16 0,06	24 0,09
19643 39,14	102 0,20	241 0,48	114 0,22	211 0,42	78 0,15	1633 3,25	107 0,21	7174 14,29	706 1,40	816 1,62	64 0,12	68 0,13	85 0,16
3910 22,77	45 0,26	66 0,38	72 0,41	57 0,33	22 0,12	448 2,60	27 0,15	2756 16,05	285 1,66	375 2,18	22 0,12	24 0,13	60 0,34
13505 36,91	85 0,23	110 0,30	64 0,17	169 0,46	56 0,15	553 1,51	57 0,15	4799 13,11	216 0,59	1335 3,64	58 0,15	72 0,19	152 0,41
5446 20,69	75 0,28	56 0,21	70 0,26	108 0,41	37 0,14	430 1,63	83 0,31	4966 18,87	175 0,66	621 2,35	32 0,12	37 0,14	38 0,14
14382 22,61	122 0,19	141 0,22	115 0,18	268 0,42	65 0,10	1123 1,76	493 0,77	19076 29,99	669 1,05	1622 2,55	103 0,16	103 0,16	491 0,77
7922 21,41	93 0,25	119 0,32	170 0,45	157 0,42	88 0,23	1503 4,06	66 0,17	4560 12,32	389 1,05	832 2,24	111 0,30	90 0,24	174 0,47
7935 19,10	87 0,20	91 0,21	72 0,17	140 0,33	50 0,12	392 0,94	101 0,24	13670 32,90	253 0,60	1211 2,91	77 0,18	84 0,20	63 0,15
1685 17,51	21 0,21	50 0,51	21 0,21	37 0,38	31 0,32	94 0,97	14 0,14	2115 21,98	65 0,67	358 3,72	15 0,15	25 0,25	21 0,21
10034 27,38	79 0,21	29 0,07	41 0,11	245 0,66	32 0,08	976 2,66	55 0,15	7873 21,48	147 0,40	1004 2,74	88 0,24	27 0,07	60 0,16
10815 18,35	81 0,13	62 0,10	119 0,20	252 0,42	30 0,05	1096 1,86	70 0,11	6983 11,85	133 0,22	2036 3,45	75 0,12	63 0,10	234 0,39
2980 21,02	17 0,11	24 0,16	25 0,17	46 0,32	15 0,10	132 0,93	10 0,07	2549 17,98	49 0,34	627 4,42	10 0,07	17 0,11	49 0,34

Вибори до Верховної Ради України 2006 року

Назва адміністративно-територіальної одиниці	Номери територіальних виборчих округів та виборчих дільниць, утворених на території адміністративно-територіальної одиниці	ВСЕУКРАЇНСЬКА ПАРТІЯ НАРОДНОЇ ДОВІРИ	УКРАЇНСЬКИЙ НАРОДНИЙ БЛОК КОСТЕНКА ПІЛОЩА - ВИБОРЧИЙ БЛОК УКРАЇНСЬКОЇ НАРОДНОЇ ПАРТІЇ, ПАРТІЇ ВІЛЬНИХ СЕЛЯН І ПІДПРИЄМЦІВ УКРАЇНИ, ПОЛІТИЧНОЇ ПАРТІЇ „УКРАЇНА СОВОБІДА“	УКРАЇНСЬКА НАЦІОНАЛЬНА АСАМБЛЕЯ	ПОЛІТИЧНА ПАРТІЯ „ПАРТІЯ ЕКОЛОГІЧНОГО ПОРЯТКУНКУ „ЕКО-25%“	УКРАЇНСЬКА ПАРТІЯ „ЗЕЛЕНА ПЛАНЕТА“	БЛОК ПДЦ (БЛОК НАРОДНО-ДЕМОКРАТИЧНИХ ПАРТІЙ) - НАРОДНО-ДЕМОКРАТИЧНА ПАРТІЯ, ХРИСТИЯНСЬКО-ЛІБЕРАЛЬНА ПАРТІЯ УКРАЇНИ, ДЕМОКРАТИЧНА ПАРТІЯ УКРАЇНИ, ХРИСТИЯНСЬКО-ДЕМОКРАТИЧНА ПАРТІЯ УКРАЇНИ	ПОЛІТИЧНА ПАРТІЯ УКРАЇНИ „ПАРТІЯ ПОЛІТИЧНОЇ ПУТНИ“	КОМУНІСТИЧНА ПАРТІЯ УКРАЇНИ	ПАРТІЯ „ВІСЬ“
		1	2	3	4	5	6	7	8	9
м. Чоп	66(113-115)	11 0,22	17 0,34	3 0,06	31 0,63	35 0,71	5 0,10	16 0,32	132 2,71	178 3,65
По регіону	66 - 70(777)	1709 0,29	7884 1,36	1135 0,19	2316 0,40	2869 0,49	3453 0,59	1147 0,19	7327 1,26	10903 1,88
ЗАПОРІЗЬКА ОБЛАСТЬ										
Бердянський район	74(60-87)	17 0,10	48 0,28	2 0,01	106 0,63	58 0,34	28 0,16	15 0,08	1403 8,39	208 1,24
Василівський район	75(1-53)	35 0,09	160 0,43	15 0,04	329 0,88	161 0,43	157 0,42	77 0,20	2003 5,38	605 1,62
Великобілозерський район	75(54-62)	5 0,10	9 0,18	3 0,06	13 0,26	16 0,32	13 0,26	4 0,08	293 6,03	25 0,51
Веселівський район	75(118-146)	5 0,03	37 0,27	4 0,02	180 1,34	47 0,35	23 0,17	5 0,03	729 5,46	142 1,06
Вільнянський район	73(1-41)	61 0,19	105 0,32	28 0,08	258 0,81	165 0,51	152 0,47	69 0,21	1689 5,30	544 1,70
Гуляйпільський район	78(42-75)	34 0,18	167 0,89	14 0,07	25 0,13	152 0,81	54 0,29	21 0,11	1254 6,74	289 1,55
Запорізький район	73(42-85)	53 0,17	102 0,33	12 0,03	123 0,40	136 0,44	103 0,33	61 0,20	1885 6,21	722 2,38
Кам'янсько-Дніпровський район	75(85-117)	18 0,07	46 0,19	7 0,02	141 0,59	52 0,22	44 0,18	17 0,07	1310 5,54	289 1,22
Куйбишевський район	74(88-110)	22 0,14	78 0,51	5 0,03	192 1,27	60 0,39	36 0,23	13 0,08	1050 6,96	208 1,38
Мелітопольський район	76(62-102)	26 0,08	114 0,37	12 0,03	49 0,16	90 0,29	54 0,17	22 0,07	1338 4,45	427 1,42
Михайлівський район	77(65-93)	10 0,05	60 0,35	8 0,04	144 0,85	60 0,35	44 0,26	12 0,07	1249 7,42	209 1,24
Новомиколаївський район	78(76-93)	17 0,16	68 0,64	7 0,06	54 0,51	54 0,51	28 0,26	10 0,09	681 6,48	128 1,21
Оріхівський район	73(86-124)	32 0,11	97 0,34	19 0,06	296 1,04	157 0,55	443 1,56	33 0,11	2109 7,46	568 2,00
Пологівський район	78(1-41)	25 0,10	55 0,22	8 0,03	331 1,34	114 0,46	61 0,24	33 0,13	1703 6,91	439 1,78
Приазовський район	77(94-133)	14 0,07	19 0,10	5 0,02	154 0,85	57 0,31	40 0,22	7 0,03	922 5,11	147 0,81
Приморський район	74(123-154)	16 0,08	58 0,29	6 0,03	92 0,46	80 0,40	31 0,15	31 0,15	2188 11,10	258 1,30
Розівський район	74(111-122)	6 0,08	21 0,31	1 0,01	159 2,34	24 0,35	5 0,07	3 0,04	285 4,20	82 1,21
Токмацький район	77(28-64)	7 0,04	42 0,28	2 0,01	107 0,73	49 0,33	54 0,37	14 0,09	652 4,47	264 1,81
Чернігівський район	78(94-118)	7 0,05	20 0,15	3 0,02	124 0,97	49 0,38	28 0,21	10 0,07	868 6,80	178 1,39
Якимівський район	76(103-143)	42 0,19	45 0,20	5 0,02	156 0,72	61 0,28	40 0,18	16 0,07	1277 5,95	334 1,55
м. Бердянськ	74(1-59, 155)	49 0,07	193 0,29	23 0,03	223 0,33	274 0,41	294 0,44	85 0,12	3380 5,10	2171 3,27
м. Енергодар	75(63-84)	16 0,05	60 0,20	9 0,03	236 0,80	228 0,77	173 0,59	76 0,25	606 2,06	1158 3,95
м. Запоріжжя	71(1-171), 72(1-144)	527 0,12	1498 0,35	125 0,02	2914 0,69	2118 0,50	2357 0,56	747 0,17	21093 5,02	18028 4,29
м. Мелітополь	76(1-61, 144-153)	39 0,04	238 0,28	18 0,02	270 0,32	258 0,30	254 0,30	78 0,09	3273 3,91	1911 2,28

РОЗДІЛ 10. ГОЛОСУВАННЯ ТА ВСТАНОВЛЕННЯ РЕЗУЛЬТАТІВ ВИБОРІВ

Продовження таблиці 10.3

БЛОК „НАША УКРАЇНА”: ПОЛІТИЧНА ПАРТІЯ „НАРОДНИЙ СОЮЗ НАША УКРАЇНА”, НАРОДНИЙ РУХ УКРАЇНИ, ПАРТІЯ ПРОМИСЛОВЦІВ І ПІДПРИЄМЦІВ УКРАЇНИ, КОНГРЕС УКРАЇНСЬКИХ НАЦІОНАЛІСТІВ, УКРАЇНСЬКА РЕСПУБЛІКАНСЬКА ПАРТІЯ „СОБОР”, ПАРТІЯ ХРИСТИАНСЬКО-ДЕМОКРАТИЧНИЙ СОЮЗ	УКРАЇНСЬКА КОНСЕРВАТИВНА ПАРТІЯ	НАРОДНИЙ РУХ УКРАЇНИ ЗА ЄДИНІСТЬ	УКРАЇНСЬКА ПАРТІЯ ЧЕСТІ, БОРОТЬБИ З КОРУПЦІЄЮ ТА ОРГАНІЗОВАНОЮ ЗЛОЧИНІСТЮ	БЛОК ЮРИЯ КАРМАЗІНА – ПАРТІЯ ЗАХИСНИКІВ „ВІГЧИЗНА”, „ВСЕУКРАЇНСЬКА ПАРТІЯ МИРУ І ЄДИНОСТІ”, ПАРТІЯ „НАЦІОНАЛЬНО-ДЕМОКРАТИЧНЕ ОБ’ЄДНАННЯ „УКРАЇНА”	ВСЕУКРАЇНСЬКА ПАРТІЯ „НОВА СИЛА”	ПАРТІЯ „ВІДРОДЖЕННЯ”	ВИБОРЧИЙ БЛОК ПОЛІТИЧНИХ ПАРТІЙ „ЗА СОЮЗ” – ВИБОРЧИЙ БЛОК ПОЛІТИЧНИХ ПАРТІЙ „СОЮЗ”, ПАРТІЯ „СОЦІАЛІСТИЧНА УКРАЇНА”, СЛОВ’ЯНСЬКА ПАРТІЯ, ПОЛІТИЧНОЇ ПАРТІ „ВІГЧИЗНА”	ПАРТІЯ РЕГІОНІВ	СЕЛІНСЬКА ПАРТІЯ УКРАЇНИ	ВИБОРЧИЙ БЛОК ПОЛІТИЧНИХ ПАРТІЙ „ГРОМАДЯНСЬКИЙ БЛОК ПОРА-ПІРІ” ТА ПАРТІ „РЕФОРМИ І ПОРЯДОК”	ПАРТІЯ ПАТРИОТИЧНИХ СИЛ УКРАЇНИ	„ВИБОРЧИЙ БЛОК „СВІТЕН МАРЧУК – „ЄДИНІСТЬ”, „ВИБОРЧИЙ БЛОК ПОЛІТИЧНИХ ПАРТІЙ СВОБОДИ, УКРАЇНСЬКОЇ ПАРТІ „ЄДИНІСТЬ”, ПАРТІ „СОЛІДАРІВНІСТЬ ЖІНОК УКРАЇНИ”	ПАРТІЯ НАЦІОНАЛЬНО-ЕКОНОМІЧНОГО РОЗВИТКУ УКРАЇНИ
10	11	12	13	14	15	16	17	18	19	20	21	22	23
889 18,27	5 0,10	7 0,14	15 0,30	19 0,39	6 0,12	945 19,42	7 0,14	792 16,28	37 0,76	73 1,50	4 0,08	2 0,04	51 1,04
148901 25,79	1341 0,23	1441 0,24	1312 0,22	2454 0,42	898 0,15	16373 2,83	1520 0,26	107664 18,65	5109 0,88	15610 2,70	1002 0,17	911 0,15	1955 0,33
688 4,11	9 0,05	40 0,23	9 0,05	38 0,22	6 0,03	65 0,38	37 0,22	8189 49,00	44 0,26	128 0,76	8 0,04	5 0,02	22 0,13
1859 4,99	19 0,05	34 0,09	31 0,08	137 0,36	33 0,08	303 0,81	58 0,15	20019 53,81	74 0,19	475 1,27	15 0,04	13 0,03	181 0,48
177 3,64	5 0,10	4 0,08	3 0,06	17 0,35	3 0,06	18 0,37	11 0,22	2887 59,50	16 0,32	56 1,15	2 0,04	1 0,02	9 0,18
555 4,16	3 0,02	12 0,08	11 0,08	12 0,08	5 0,03	48 0,35	26 0,19	8501 63,73	34 0,25	90 0,67	2 0,01	4 0,02	24 0,17
1546 4,85	37 0,11	64 0,20	45 0,14	244 0,76	28 0,08	163 0,51	56 0,17	17401 54,67	447 1,40	164 0,51	18 0,05	17 0,05	35 0,10
1168 6,28	37 0,19	48 0,25	24 0,12	74 0,39	10 0,05	70 0,37	55 0,29	7582 40,79	77 0,41	172 0,92	16 0,08	13 0,06	7 0,03
1846 6,08	17 0,05	32 0,10	34 0,11	97 0,31	21 0,06	177 0,58	50 0,16	16332 53,84	183 0,60	436 1,43	28 0,09	5 0,01	51 0,16
792 3,35	9 0,03	10 0,04	9 0,03	48 0,20	3 0,01	40 0,16	22 0,09	16769 71,03	41 0,17	101 0,42	3 0,01	1 0,01	29 0,12
641 4,25	9 0,05	10 0,06	8 0,05	43 0,28	9 0,05	152 1,00	31 0,20	7185 47,67	67 0,44	116 0,76	5 0,03	6 0,03	76 0,50
1041 3,46	12 0,03	28 0,09	22 0,07	84 0,27	7 0,02	272 0,90	51 0,16	19392 64,59	73 0,24	217 0,72	15 0,04	8 0,02	15 0,04
759 4,51	19 0,11	35 0,20	11 0,06	30 0,17	7 0,04	92 0,54	33 0,19	9642 57,30	121 0,71	114 0,67	9 0,05	1 0,01	10 0,05
518 4,92	5 0,04	15 0,14	10 0,09	28 0,26	21 0,19	62 0,58	34 0,32	5740 54,61	32 0,30	145 1,37	9 0,08	6 0,05	73 0,69
1294 4,57	34 0,12	24 0,08	26 0,09	100 0,35	22 0,07	285 1,00	56 0,19	14326 50,69	284 1,00	231 0,81	20 0,07	11 0,03	33 0,11
1190 4,83	16 0,06	32 0,12	30 0,12	90 0,36	10 0,04	646 2,62	49 0,19	11917 48,39	75 0,30	151 0,61	3 0,01	5 0,02	12 0,04
814 4,51	4 0,02	14 0,07	16 0,08	60 0,33	5 0,02	68 0,37	46 0,25	11823 65,53	33 0,18	51 0,28	5 0,02	4 0,02	5 0,02
1234 6,26	20 0,10	14 0,07	11 0,05	14 0,07	4 0,02	76 0,38	22 0,11	9614 48,78	49 0,24	229 1,16	3 0,01	10 0,05	40 0,20
230 3,39	2 0,02	9 0,13	11 0,16	7 0,10	2 0,02	61 0,90	13 0,19	4543 67,06	15 0,22	38 0,56	3 0,04	1 0,01	28 0,41
659 4,52	5 0,03	26 0,17	11 0,07	36 0,24	4 0,02	42 0,28	44 0,30	8805 60,41	42 0,28	141 0,96	4 0,02	7 0,04	9 0,06
369 2,89	7 0,05	33 0,25	12 0,09	26 0,20	6 0,04	118 0,92	34 0,26	7738 60,66	68 0,53	148 1,16	6 0,04	8 0,06	4 0,03
808 3,76	10 0,04	14 0,06	15 0,06	74 0,34	11 0,05	115 0,53	47 0,21	13559 63,22	104 0,48	189 0,88	9 0,04	6 0,02	10 0,04
2504 3,78	31 0,04	47 0,07	60 0,09	179 0,27	14 0,02	211 0,31	85 0,12	35133 53,05	102 0,15	776 1,17	42 0,06	66 0,09	209 0,31
1666 5,68	12 0,04	29 0,09	30 0,10	225 0,76	4 0,01	53 0,18	62 0,21	14822 50,58	57 0,19	281 0,95	19 0,06	17 0,05	154 0,52
27724 6,60	381 0,09	354 0,08	433 0,10	2167 0,51	159 0,03	1750 0,41	947 0,22	185528 44,22	1008 0,24	6668 1,58	202 0,04	472 0,11	1407 0,33
3272 3,91	17 0,02	35 0,04	52 0,06	295 0,35	21 0,02	812 0,97	112 0,13	49489 59,26	65 0,07	581 0,69	116 0,13	19 0,02	102 0,12

Вибори до Верховної Ради України 2006 року

Назва адміністративно-територіальної одиниці	Номери територіальних виборчих округів та виборчих дільниць, утворених на території адміністративно-територіальної одиниці	ВСЕУКРАЇНСЬКА ПАРТІЯ НАРОДНОЇ ДОВІРИ	УКРАЇНСЬКИЙ НАРОДНИЙ БЛОК КОСТЕНКА ПЛОЩА - ВИБОРЧИЙ БЛОК УКРАЇНСЬКОЇ НАРОДНОЇ ПАРТІЇ ПАРТІЇ ВІЛЬНИХ СЕЛЯН ПІДПРИЄМЦІВ УКРАЇНИ ПОЛІТИЧНОЇ ПАРТІЇ „УКРАЇНА СОВОБІДА“	УКРАЇНСЬКА НАЦІОНАЛЬНА АСАМБЛЕЯ	ПОЛІТИЧНА ПАРТІЯ „ПАРТІЯ ЕКОЛОГІЧНОГО ПОРЯТКУНКУ „ЕКО-25%“	УКРАЇНСЬКА ПАРТІЯ „ЗЕЛЕНА ПЛАНЕТА“	БЛОК ПДЦ (БЛОК НАРОДНО-ДЕМОКРАТИЧНИХ ПАРТІЙ) - НАРОДНО-ДЕМОКРАТИЧНА ПАРТІЯ, ХРИСТИЯНСЬКО-ЛІБЕРАЛЬНА ПАРТІЯ УКРАЇНИ, ДЕМОКРАТИЧНА ПАРТІЯ УКРАЇНИ, ХРИСТИЯНСЬКО-ДЕМОКРАТИЧНА ПАРТІЯ УКРАЇНИ	ПОЛІТИЧНА ПАРТІЯ УКРАЇНИ „ПАРТІЯ ПОЛІТИЧНОЇ ПУТІНІ“	КОМУНІСТИЧНА ПАРТІЯ УКРАЇНИ	ПАРТІЯ „ВІСЬ“
		1	2	3	4	5	6	7	8	9
м. Токмак	77(1-27)	11 0,05	42 0,21	5 0,02	104 0,52	72 0,36	30 0,15	7 0,03	926 4,65	287 1,44
По регіону	71 - 78(1144)	1094 0,10	3382 0,33	346 0,03	6780 0,66	4592 0,45	4546 0,44	1466 0,14	54166 5,34	29621 2,92
ІВАНО-ФРАНКІВСЬКА ОБЛАСТЬ										
Богородчанський район	82(1-47)	162 0,40	2130 5,34	30 0,07	202 0,50	111 0,27	261 0,65	20 0,05	76 0,19	188 0,47
Верховинський район	83(79-117)	64 0,37	908 5,32	14 0,08	89 0,52	75 0,43	273 1,60	6 0,03	49 0,28	71 0,41
Галицький район	81(1-77)	86 0,21	1408 3,51	35 0,08	101 0,25	76 0,18	144 0,35	11 0,02	127 0,31	207 0,51
Городенківський район	80(1-55)	428 1,18	1089 3,00	65 0,17	429 1,18	135 0,37	393 1,08	7 0,01	121 0,33	145 0,40
Долинський район	82(63-115)	151 0,36	4447 10,66	40 0,09	102 0,24	121 0,29	93 0,22	14 0,03	228 0,54	279 0,66
Калуський район	79(138-190)	104 0,26	1956 5,07	30 0,07	187 0,48	116 0,30	140 0,36	11 0,02	104 0,26	175 0,45
Коломийський район	84(41-123)	188 0,30	2943 4,82	64 0,10	101 0,16	188 0,30	315 0,51	29 0,04	114 0,18	275 0,45
Косівський район	85(61-121)	195 0,38	1774 3,53	33 0,06	134 0,26	147 0,29	123 0,24	12 0,02	189 0,37	221 0,44
Надвірнянський район	83(1-65)	289 0,46	3207 5,16	62 0,09	561 0,90	226 0,36	209 0,33	61 0,09	196 0,31	441 0,70
Рогатинський район	81(78-156)	87 0,26	1816 5,53	26 0,07	781 2,38	68 0,20	147 0,44	27 0,08	49 0,14	79 0,24
Рожнятівський район	82(116-165)	137 0,32	2269 5,38	79 0,18	224 0,53	89 0,21	171 0,40	10 0,02	73 0,17	204 0,48
Снятинський район	85(1-60)	103 0,25	2653 6,57	61 0,15	403 0,99	94 0,23	142 0,35	16 0,03	144 0,35	208 0,51
Тисменицький район	80(56-110)	149 0,27	3066 5,75	65 0,12	321 0,60	132 0,24	184 0,34	32 0,06	63 0,11	369 0,69
Тлумацький район	80(111-163)	99 0,32	1760 5,77	28 0,09	232 0,76	75 0,24	436 1,42	9 0,02	73 0,23	151 0,49
м. Болехів	82(48-62)	41 0,35	1389 12,11	14 0,12	36 0,31	31 0,27	71 0,61	5 0,04	47 0,40	81 0,70
м. Івано-Франківськ	79(1-107)	374 0,30	6681 5,46	78 0,06	411 0,33	382 0,31	599 0,49	32 0,02	2153 1,76	2037 1,66
м. Калуш	79(108-137)	56 0,15	1672 4,62	53 0,14	404 1,11	132 0,36	104 0,28	8 0,02	391 1,08	317 0,87
м. Коломия	84(1-40)	40 0,12	1801 5,84	35 0,11	75 0,24	109 0,35	103 0,33	12 0,03	478 1,55	359 1,16
м. Яремча	83(66-78)	56 0,47	464 3,96	26 0,22	7 0,05	51 0,43	71 0,60	5 0,04	28 0,23	49 0,41
По регіону	79 - 85(1035)	2809 0,35	43433 5,44	838 0,10	4800 0,60	2358 0,29	3979 0,49	327 0,04	4703 0,58	5856 0,73
КИЇВСЬКА ОБЛАСТЬ										
Баришівський район	93(84-119)	24 0,10	1106 4,82	11 0,04	38 0,16	139 0,60	65 0,28	28 0,12	523 2,28	296 1,29
Білоцерківський район	86(79-135)	36 0,10	600 1,81	20 0,06	27 0,08	174 0,52	76 0,22	42 0,12	911 2,75	440 1,32
Богуславський район	89(5-49)	10 0,04	1178 5,34	12 0,05	25 0,11	172 0,78	268 1,21	33 0,14	494 2,24	197 0,89

РОЗДІЛ 10. ГОЛОСУВАННЯ ТА ВСТАНОВЛЕННЯ РЕЗУЛЬТАТІВ ВИБОРІВ

Продовження таблиці 10.3

БЛОК „НАША УКРАЇНА”; ПОЛІТИЧНА ПАРТІЯ „НАРОДНИЙ СОЮЗ НАША УКРАЇНА”; НАРОДНИЙ РУХ УКРАЇНИ; ПАРТІЯ ПРОМИСЛОВЦІВ І ПІДПРИЄМЦІВ УКРАЇНИ; КОНГРЕС УКРАЇНСЬКИХ НАЦІОНАЛІСТІВ; УКРАЇНСЬКА РЕСПУБЛІКАНСЬКА ПАРТІЯ „СОБОР”; ПАРТІЯ ХРИСТИАНСЬКО-ДЕМОКРАТИЧНИЙ СОЮЗ	УКРАЇНСЬКА КОНСЕРВАТИВНА ПАРТІЯ	НАРОДНИЙ РУХ УКРАЇНИ ЗА ЄДІНІСТЬ	УКРАЇНСЬКА ПАРТІЯ ЧЕСТІ, БОРОТЬБИ З КОРУПЦІЄЮ ТА ОРГАНІЗОВАНОЮ ЗЛОЧИНІСТЮ	БЛОК ЮРИЯ КАРМАЗИНА – „ПАРТІЯ ЗАХИСНИКІВ ВІТЧИЗНИ”; „ВСЕУКРАЇНСЬКА ПАРТІЯ МИРУ І ЄДНОСТІ”; ПАРТІЯ „НАЦІОНАЛЬНО-ДЕМОКРАТИЧНЕ ОБ’ЄДНАННЯ „УКРАЇНА”	ВСЕУКРАЇНСЬКА ПАРТІЯ „НОВА СИЛА”	ПАРТІЯ „ВІДРОДЖЕННЯ”	ВИБОРЧИЙ БЛОК ПОЛІТИЧНИХ ПАРТІЙ „ЗА СОЮЗ”; – ВИБОРЧИЙ БЛОК ПОЛІТИЧНИХ ПАРТІЙ ПАРТІЯ „СОЮЗ”, ПАРТІЯ „СОЦІАЛІСТИЧНА УКРАЇНА”, СЛОВ’ЯНСЬКА ПАРТІЯ, ПОЛІТИЧНОЇ ПАРТІЯ „ВІТЧИЗНА”	ПАРТІЯ РЕГІОНІВ	СЕЛЯНСЬКА ПАРТІЯ УКРАЇНИ	ВИБОРЧИЙ БЛОК ПОЛІТИЧНИХ ПАРТІЙ „ГРОМАДЯНСЬКИЙ БЛОК ПОРА-ПРИ” – ГРОМАДЯНСЬКА ПАРТІЯ „ПОРА” ТА ПАРТІЯ „РЕФОРМИ І ПОРЯДОК”	ПАРТІЯ ПАТРИОТИЧНИХ СИЛ УКРАЇНИ	„ВИБОРЧИЙ БЛОК „СВІТЕН МАРЧУК – „ЄДІНІСТЬ”; – ВИБОРЧИЙ БЛОК ПОЛІТИЧНИХ ПАРТІЙ ПАРТІЯ СВОБОДИ, УКРАЇНСЬКОЇ ПАРТІЯ „ЄДІНІСТЬ”, ПАРТІЯ „СОЛІДАРІВНІСТЬ ЖІНОК УКРАЇНИ”	ПАРТІЯ НАЦІОНАЛЬНО-ЕКОНОМІЧНОГО РОЗВИТКУ УКРАЇНИ
10	11	12	13	14	15	16	17	18	19	20	21	22	23
617	6	7	6	58	10	100	42	12355	26	164	12	7	8
3,10	0,03	0,03	0,03	0,29	0,05	0,50	0,21	62,10	0,13	0,82	0,06	0,03	0,04
53971	726	970	930	4183	425	5799	2023	519291	3137	11862	574	713	2553
5,32	0,07	0,09	0,09	0,41	0,04	0,57	0,19	51,23	0,30	1,17	0,05	0,07	0,25
22156	76	45	36	95	14	177	8	277	197	1478	11	14	19
55,62	0,19	0,11	0,09	0,23	0,03	0,44	0,02	0,69	0,49	3,71	0,02	0,03	0,04
7859	11	28	34	163	11	375	12	363	123	414	6	12	4
46,08	0,06	0,16	0,19	0,95	0,06	2,19	0,07	2,12	0,72	2,42	0,03	0,07	0,02
21073	28	50	23	84	22	326	17	285	126	1411	12	11	201
52,57	0,06	0,12	0,05	0,20	0,05	0,81	0,04	0,71	0,31	3,52	0,02	0,02	0,50
18707	30	40	28	123	8	285	9	459	181	693	14	14	8
51,63	0,08	0,11	0,07	0,33	0,02	0,78	0,02	1,26	0,49	1,91	0,03	0,03	0,02
20363	25	56	29	132	38	208	13	543	151	1438	13	15	39
48,82	0,05	0,13	0,06	0,31	0,09	0,49	0,03	1,30	0,36	3,44	0,03	0,03	0,09
20608	26	35	19	152	4	207	11	142	92	854	13	9	14
53,43	0,06	0,09	0,04	0,39	0,01	0,53	0,02	0,36	0,23	2,21	0,03	0,02	0,03
23419	34	125	39	134	33	1080	17	746	457	1543	18	16	27
38,43	0,05	0,20	0,06	0,21	0,05	1,77	0,02	1,22	0,74	2,53	0,02	0,02	0,04
26617	45	75	38	701	27	316	18	832	331	1918	46	12	12
53,05	0,08	0,14	0,07	1,39	0,05	0,62	0,03	1,65	0,65	3,82	0,09	0,02	0,02
34102	55	80	47	142	17	475	21	829	324	2330	11	14	41
54,90	0,08	0,12	0,07	0,22	0,02	0,76	0,03	1,33	0,52	3,75	0,01	0,02	0,06
17393	19	47	15	64	8	243	8	247	89	586	4	9	243
53,01	0,05	0,14	0,04	0,19	0,02	0,74	0,02	0,75	0,27	1,78	0,01	0,02	0,74
24963	38	58	53	183	29	136	7	243	227	1419	11	9	21
59,20	0,09	0,13	0,12	0,43	0,06	0,32	0,01	0,57	0,53	3,36	0,02	0,02	0,04
15432	20	36	44	115	13	311	18	455	257	646	15	17	13
38,21	0,04	0,08	0,10	0,28	0,03	0,77	0,04	1,12	0,63	1,59	0,03	0,04	0,03
24302	50	68	63	116	30	390	26	290	82	1283	12	18	7
45,60	0,09	0,12	0,11	0,21	0,05	0,73	0,04	0,54	0,15	2,40	0,02	0,03	0,01
14291	52	79	17	63	7	234	6	360	165	708	12	11	8
46,87	0,17	0,25	0,05	0,20	0,02	0,76	0,01	1,18	0,54	2,32	0,03	0,03	0,02
5920	5	7	6	18	1	64	1	120	9	304	1	9	3
51,62	0,04	0,06	0,05	0,15	0,01	0,55	0,01	1,04	0,07	2,65	0,01	0,07	0,02
36440	94	125	67	673	25	1001	27	6482	149	5819	54	27	141
29,83	0,07	0,10	0,05	0,55	0,02	0,81	0,02	5,30	0,12	4,76	0,04	0,02	0,11
11795	54	56	21	135	4	109	7	1038	66	1855	13	5	40
32,62	0,14	0,15	0,05	0,37	0,01	0,30	0,01	2,87	0,18	5,13	0,03	0,01	0,11
7440	30	47	21	155	69	429	10	1701	179	1294	39	20	28
24,15	0,09	0,15	0,06	0,50	0,22	1,39	0,03	5,52	0,58	4,20	0,12	0,06	0,09
6741	29	20	15	66	6	133	7	105	41	466	8	3	5
57,63	0,24	0,17	0,12	0,56	0,05	1,13	0,05	0,89	0,35	3,98	0,06	0,02	0,04
359621	721	1077	615	3314	366	6499	243	15517	3246	26459	313	245	874
45,06	0,09	0,13	0,07	0,41	0,04	0,81	0,03	1,94	0,40	3,31	0,03	0,03	0,10
3192	34	39	25	159	14	72	29	1968	86	391	20	11	18
13,93	0,14	0,17	0,10	0,69	0,06	0,31	0,12	8,58	0,37	1,70	0,08	0,04	0,07
2768	31	37	85	320	35	48	37	2616	108	389	26	24	33
8,36	0,09	0,11	0,25	0,96	0,10	0,14	0,11	7,90	0,32	1,17	0,07	0,07	0,09
2391	41	28	28	168	15	126	21	1979	277	235	23	13	28
10,84	0,18	0,12	0,12	0,76	0,06	0,57	0,09	8,97	1,25	1,06	0,10	0,05	0,12

Вибори до Верховної Ради України 2006 року

Назва адміністративно-територіальної одиниці	Номери територіальних виборчих округів та виборчих дільниць, утворених на території адміністративно-територіальної одиниці	ВСЕУКРАЇНСЬКА ПАРТІЯ НАРОДНОЇ ДОВІРИ	УКРАЇНСЬКИЙ НАРОДНИЙ БЛОК КОСТЕНКА ПІЛОЩА - ВИБОРЧИЙ БЛОК УКРАЇНСЬКОЇ НАРОДНОЇ ПАРТІЇ, ПАРТІЇ ВІСНИХ СЕЛЯН І ПІДПРИЄМЦІВ УКРАЇНИ, ПОЛІТИЧНОЇ ПАРТІЇ „УКРАЇНА СОВОБИРА	УКРАЇНСЬКА НАЦІОНАЛЬНА АСАМБЛЕЯ	ПОЛІТИЧНА ПАРТІЯ „ПАРТІЯ ЕКОЛОГІЧНОГО ПОРЯТУНКУ „ЕКО-25%“	УКРАЇНСЬКА ПАРТІЯ „ЗЕЛЕНА ПЛАНЕТА“	БЛОК ПДЦ (БЛОК НАРОДНО-ДЕМОКРАТИЧНИХ ПАРТІЙ) - НАРОДНО-ДЕМОКРАТИЧНА ПАРТІЯ, ХРИСТИЯНСЬКО-ЛІБЕРАЛЬНА ПАРТІЯ УКРАЇНИ, ДЕМОКРАТИЧНА ПАРТІЯ УКРАЇНИ, ХРИСТИЯНСЬКО-ДЕМОКРАТИЧНА ПАРТІЯ УКРАЇНИ	ПОЛІТИЧНА ПАРТІЯ УКРАЇНИ „ПАРТІЯ ПОЛІТИЧНОЇ ПУТНИ“	КОМУНІСТИЧНА ПАРТІЯ УКРАЇНИ	ПАРТІЯ „ВІСНІ“
		1	2	3	4	5	6	7	8	9
Бориспільський район	94(27-72)	23 0,07	952 2,95	18 0,05	74 0,22	228 0,70	100 0,31	33 0,10	642 1,99	591 1,83
Бородянський район	91(121-166)	55 0,16	958 2,93	15 0,04	50 0,15	191 0,58	97 0,29	33 0,10	1068 3,26	634 1,94
Броварський район	93(33-83)	57 0,13	867 2,10	33 0,08	63 0,15	240 0,58	84 0,20	37 0,08	834 2,02	734 1,78
Васильківський район	90(18-81)	43 0,10	767 1,87	31 0,07	45 0,11	183 0,44	94 0,23	71 0,17	691 1,69	632 1,54
Вишгородський район	92(9-60)	42 0,10	1019 2,62	29 0,07	73 0,18	361 0,92	94 0,24	38 0,09	1061 2,72	821 2,11
Володарський район	88(1-33)	16 0,11	331 2,42	7 0,05	10 0,07	34 0,24	22 0,16	14 0,10	252 1,84	73 0,53
Згурівський район	93(130-162)	18 0,14	225 1,86	22 0,18	17 0,14	71 0,58	267 2,21	14 0,11	418 3,46	95 0,78
Іванківський район	92(61-124)	28 0,14	756 3,95	13 0,06	26 0,13	72 0,37	28 0,14	23 0,12	353 1,84	235 1,22
Кагарлицький район	89(50-96)	32 0,14	573 2,64	13 0,05	35 0,16	122 0,56	128 0,59	20 0,09	261 1,20	254 1,17
Києво-Святошинський район	91(41-120)	65 0,07	2035 2,36	39 0,04	235 0,27	519 0,60	407 0,47	68 0,07	1625 1,88	2015 2,33
Макарівський район	87(65-125)	48 0,18	402 1,52	18 0,06	43 0,16	161 0,61	109 0,41	25 0,09	434 1,64	368 1,39
Миронівський район	89(97-138)	27 0,11	950 4,05	19 0,08	35 0,14	83 0,35	75 0,32	10 0,04	466 1,99	297 1,26
Обухівський район	90(82-135)	29 0,06	809 1,93	13 0,03	50 0,11	256 0,61	79 0,18	60 0,14	937 2,24	757 1,81
Переяслав-Хмельницький район	94(96-138)	17 0,07	781 3,56	12 0,05	56 0,25	72 0,32	59 0,26	22 0,10	586 2,67	192 0,87
Поліський район	92(125-139)	4 0,09	160 3,70	6 0,13	12 0,27	24 0,55	8 0,18	11 0,25	123 2,85	31 0,71
Рокитнянський район	89(139-169)	20 0,10	474 2,38	10 0,05	45 0,22	71 0,35	50 0,25	13 0,06	300 1,50	251 1,26
Сквирський район	88(34-82)	39 0,16	1037 4,34	23 0,09	64 0,26	88 0,36	42 0,17	8 0,03	419 1,75	218 0,91
Ставищенський район	88(83-111)	17 0,10	471 2,84	12 0,07	16 0,09	53 0,32	54 0,32	16 0,09	247 1,49	120 0,72
Таращанський район	86(136-169)	16 0,08	733 3,67	9 0,04	50 0,25	91 0,45	131 0,65	16 0,08	258 1,29	205 1,02
Тетіївський район	88(112-146)	11 0,05	408 1,94	20 0,09	43 0,20	102 0,48	46 0,21	36 0,17	221 1,05	84 0,40
Фастівський район	87(21-64)	25 0,12	440 2,20	7 0,03	24 0,12	102 0,51	95 0,47	50 0,25	330 1,65	267 1,33
Яготинський район	94(139-176)	23 0,11	614 2,94	15 0,07	15 0,07	150 0,71	54 0,25	18 0,08	942 4,51	290 1,39
м. Березань	93(120-129)	41 0,43	304 3,22	7 0,07	10 0,10	70 0,74	21 0,22	54 0,57	186 1,97	185 1,96
м. Біла Церква	86(1-78)	79 0,07	1500 1,46	33 0,03	118 0,11	500 0,48	353 0,34	71 0,06	2641 2,58	2679 2,61
м. Бориспіль	94(1-26)	12 0,03	407 1,33	7 0,02	49 0,16	217 0,71	252 0,82	29 0,09	1114 3,64	911 2,98
м. Бровари	93(1-32)	12 0,02	738 1,54	27 0,05	64 0,13	308 0,64	147 0,30	35 0,07	1061 2,21	1524 3,18
м. Васильків	90(1-17)	8 0,04	245 1,22	18 0,09	22 0,11	113 0,56	29 0,14	15 0,07	564 2,82	703 3,51

РОЗДІЛ 10. ГОЛОСУВАННЯ ТА ВСТАНОВЛЕННЯ РЕЗУЛЬТАТІВ ВИБОРІВ

Продовження таблиці 10.3

БЛОК „НАША УКРАЇНА”; ПОЛІТИЧНА ПАРТІЯ „НАРОДНИЙ СОЮЗ НАША УКРАЇНА”; НАРОДНИЙ РУХ УКРАЇНИ; ПАРТІЯ ПРОМИСЛОВЦІВ І ПІДПРИЄМЦІВ УКРАЇНИ; КОНГРЕС УКРАЇНСЬКИХ НАЦІОНАЛІСТІВ; УКРАЇНСЬКА РЕСПУБЛІКАНСЬКА ПАРТІЯ „СОБОР”; ПАРТІЯ ХРИСТИАНСЬКО-ДЕМОКРАТИЧНИЙ СОЮЗ	УКРАЇНСЬКА КОНСЕРВАТИВНА ПАРТІЯ	НАРОДНИЙ РУХ УКРАЇНИ ЗА ЄДІНІСТЬ	УКРАЇНСЬКА ПАРТІЯ ЧЕСТІ, БОРОТЬБИ З КОРУПЦІЄЮ ТА ОРГАНІЗОВАНОЮ ЗЛОЧИНІСТЮ	БЛОК ЮРИЯ КАРМАЗИНА – ПАРТІЯ ЗАХИСНИКІВ ВІТЧИЗНИ; „ВСЕУКРАЇНСЬКА ПАРТІЯ МИРУ І ЄДНОСТІ”; ПАРТІЯ „НАЦІОНАЛЬНО-ДЕМОКРАТИЧНЕ ОБ’ЄДНАННЯ „УКРАЇНА”	ВСЕУКРАЇНСЬКА ПАРТІЯ „НОВА СИЛА”	ПАРТІЯ „ВІДРОДЖЕННЯ”	ВИБОРЧИЙ БЛОК ПОЛІТИЧНИХ ПАРТІЙ „ЗА СОЮЗ”; – ВИБОРЧИЙ БЛОК ПОЛІТИЧНИХ ПАРТІЙ ПАРТІЯ „СОЮЗ”, ПАРТІЯ „СОЦІАЛІСТИЧНА УКРАЇНА”, СЛОВ’ЯНСЬКА ПАРТІЯ, ПОЛІТИЧНОЇ ПАРТІЯ „ВІТЧИЗНА”	ПАРТІЯ РЕГІОНІВ	СЕЛІНСЬКА ПАРТІЯ УКРАЇНИ	ВИБОРЧИЙ БЛОК ПОЛІТИЧНИХ ПАРТІЙ „ГРОМАДЯНСЬКИЙ БЛОК ПОРА-ПРА” „РЕФОРМИ І ПОРЯДОК”	ПАРТІЯ ПАТРИОТИЧНИХ СИЛ УКРАЇНИ	„ВИБОРЧИЙ БЛОК „СВІТЕН МАРЧУК – „ЄДІНІСТЬ”; – ВИБОРЧИЙ БЛОК ПОЛІТИЧНИХ ПАРТІЙ СВОБОДИ, УКРАЇНСЬКОЇ ПАРТІЯ „ЄДІНІСТЬ”, ПАРТІЯ „СОЛІДАРІВНІСТЬ ЖІНОК УКРАЇНИ”	ПАРТІЯ НАЦІОНАЛЬНО-ЕКОНОМІЧНОГО РОЗВИТКУ УКРАЇНИ
10	11	12	13	14	15	16	17	18	19	20	21	22	23
4528	42	56	33	229	26	103	53	2278	88	678	51	13	30
14,07	0,13	0,17	0,10	0,71	0,08	0,32	0,16	7,08	0,27	2,10	0,15	0,04	0,09
4975	39	45	39	209	17	168	20	3199	104	709	33	18	35
15,22	0,11	0,13	0,11	0,63	0,05	0,51	0,06	9,79	0,31	2,17	0,10	0,05	0,10
4264	114	51	62	275	19	173	33	3032	104	1214	64	46	101
10,36	0,27	0,12	0,15	0,66	0,04	0,42	0,08	7,37	0,25	2,95	0,15	0,11	0,24
4730	57	48	28	392	23	82	55	3919	233	974	51	60	23
11,58	0,13	0,11	0,06	0,96	0,05	0,20	0,13	9,60	0,57	2,38	0,12	0,14	0,05
5686	49	53	35	496	29	66	41	3255	130	831	69	47	51
14,62	0,12	0,13	0,09	1,27	0,07	0,16	0,10	8,37	0,33	2,13	0,17	0,12	0,13
1340	30	12	52	128	10	40	17	641	22	136	5	11	48
9,80	0,21	0,08	0,38	0,93	0,07	0,29	0,12	4,69	0,16	0,99	0,03	0,08	0,35
1774	20	20	18	90	13	59	12	949	80	278	28	22	36
14,68	0,16	0,16	0,14	0,74	0,10	0,48	0,09	7,85	0,66	2,30	0,23	0,18	0,29
2768	17	11	15	78	15	58	17	2211	48	236	16	18	18
14,47	0,08	0,05	0,07	0,40	0,07	0,30	0,08	11,55	0,25	1,23	0,08	0,09	0,09
3280	20	18	22	159	6	130	22	1415	149	328	17	12	5
15,12	0,09	0,08	0,10	0,73	0,02	0,59	0,10	6,52	0,68	1,51	0,07	0,05	0,02
12806	178	85	146	879	45	278	112	7430	196	2208	226	128	72
14,85	0,20	0,09	0,16	1,01	0,05	0,32	0,12	8,61	0,22	2,56	0,26	0,14	0,08
2360	27	41	45	350	22	96	55	2479	101	436	26	30	36
8,96	0,10	0,15	0,17	1,32	0,08	0,36	0,20	9,41	0,38	1,65	0,09	0,11	0,13
2079	22	28	18	174	34	199	20	1535	129	327	23	11	14
8,88	0,09	0,11	0,07	0,74	0,14	0,85	0,08	6,55	0,55	1,39	0,09	0,04	0,05
4930	66	27	45	444	30	40	29	3210	115	775	67	49	119
11,80	0,15	0,06	0,10	1,06	0,07	0,09	0,06	7,68	0,27	1,85	0,16	0,11	0,28
3570	29	39	30	149	18	50	26	1594	92	264	32	9	21
16,28	0,13	0,17	0,13	0,67	0,08	0,22	0,11	7,26	0,41	1,20	0,14	0,04	0,09
865	1	2	0	17	2	24	3	590	43	111	0	0	10
20,04	0,02	0,04		0,39	0,04	0,55	0,06	13,67	0,99	2,57			0,23
2104	26	16	21	293	8	106	25	1189	41	330	44	4	9
10,56	0,13	0,08	0,10	1,47	0,04	0,53	0,12	5,97	0,20	1,65	0,22	0,02	0,04
2628	14	31	23	413	32	37	27	1416	53	343	43	25	42
11,00	0,05	0,12	0,09	1,72	0,13	0,15	0,11	5,92	0,22	1,43	0,17	0,10	0,17
1674	17	13	11	111	9	15	17	1009	30	113	2	7	6
10,12	0,10	0,07	0,06	0,67	0,05	0,09	0,10	6,10	0,18	0,68	0,01	0,04	0,03
2003	19	20	22	225	12	42	35	994	89	264	7	25	78
10,05	0,09	0,10	0,11	1,12	0,06	0,21	0,17	4,98	0,44	1,32	0,03	0,12	0,39
2357	23	27	16	90	11	86	21	1393	373	258	29	11	20
11,23	0,10	0,12	0,07	0,42	0,05	0,41	0,10	6,64	1,77	1,23	0,13	0,05	0,09
2927	29	20	26	140	23	93	25	1762	128	289	26	21	9
14,64	0,14	0,10	0,13	0,70	0,11	0,46	0,12	8,81	0,64	1,44	0,13	0,10	0,04
2769	53	24	28	171	13	108	26	1499	181	333	20	30	17
13,28	0,25	0,11	0,13	0,82	0,06	0,51	0,12	7,19	0,86	1,59	0,09	0,14	0,08
956	15	11	34	90	8	78	12	1102	89	119	23	6	3
10,14	0,15	0,11	0,36	0,95	0,08	0,82	0,12	11,69	0,94	1,26	0,24	0,06	0,03
8202	142	41	71	769	24	201	81	15452	105	1316	74	60	190
8,02	0,13	0,04	0,06	0,75	0,02	0,19	0,07	15,11	0,10	1,28	0,07	0,05	0,18
2684	42	46	28	257	12	80	13	3443	40	790	88	21	54
8,79	0,13	0,15	0,09	0,84	0,03	0,26	0,04	11,27	0,13	2,58	0,28	0,06	0,17
5246	81	78	47	462	23	140	39	5674	66	1203	134	90	138
10,95	0,16	0,16	0,09	0,96	0,04	0,29	0,08	11,85	0,13	2,51	0,27	0,18	0,28
1804	23	30	26	134	7	27	11	2973	71	488	45	31	30
9,02	0,11	0,15	0,13	0,67	0,03	0,13	0,05	14,86	0,35	2,44	0,22	0,15	0,15

Вибори до Верховної Ради України 2006 року

Назва адміністративно-територіальної одиниці	Номери територіальних виборчих округів та виборчих дільниць, утворених на території адміністративно-територіальної одиниці	ВСЕУКРАЇНСЬКА ПАРТІЯ НАРОДНОЇ ДОВІРИ	УКРАЇНСЬКИЙ НАРОДНИЙ БЛОК КОСТЕНКА ПІДЛОЩА - ВИБОРЧИЙ БЛОК УКРАЇНСЬКОЇ НАРОДНОЇ ПАРТІЇ, ПАРТІЇ ВІЛЬНИХ СЕЛЯН, ПІДПРИЄМЦІВ УКРАЇНИ, ПОЛІТИЧНОЇ ПАРТІЇ „УКРАЇНА СОВОБІДА“	УКРАЇНСЬКА НАЦІОНАЛЬНА АСАМБЛЕЯ	ПОЛІТИЧНА ПАРТІЯ „ПАРТІЯ ЕКОЛОГІЧНОГО ПОРЯТКУ „ЕКО-25%“	УКРАЇНСЬКА ПАРТІЯ „ЗЕЛЕНА ПЛАНЕТА“	БЛОК ПДЦ (БЛОК НАРОДНО-ДЕМОКРАТИЧНИХ ПАРТІЙ) - НАРОДНО-ДЕМОКРАТИЧНА ПАРТІЯ, ХРИСТИЯНСЬКО-ЛІБЕРАЛЬНА ПАРТІЯ УКРАЇНИ, ДЕМОКРАТИЧНА ПАРТІЯ УКРАЇНИ, ХРИСТИЯНСЬКО-ДЕМОКРАТИЧНА ПАРТІЯ УКРАЇНИ	ПОЛІТИЧНА ПАРТІЯ УКРАЇНИ „ПАРТІЯ ПОЛІТИЧНОЇ ПУТІНЬ“	КОМУНІСТИЧНА ПАРТІЯ УКРАЇНИ	ПАРТІЯ „ВІСЬ“
		1	2	3	4	5	6	7	8	9
м. Ірпінь	91(1-40)	36 0,07	1064 2,12	33 0,06	100 0,19	318 0,63	163 0,32	47 0,09	1102 2,19	1501 2,99
м. Переяслав-Хмельницький	94(73-95)	12 0,06	563 3,11	9 0,04	27 0,14	106 0,58	69 0,38	8 0,04	534 2,95	263 1,45
м. Ржищів	89(1-4)	5 0,11	270 6,43	7 0,16	10 0,23	30 0,71	1 0,02	4 0,09	166 3,95	78 1,85
м. Славутич	92(1-8)	7 0,05	142 1,21	4 0,03	41 0,35	38 0,32	69 0,59	37 0,31	222 1,90	572 4,89
м. Фастів	87(1-20)	14 0,05	581 2,21	13 0,04	48 0,18	210 0,79	93 0,35	24 0,09	682 2,59	709 2,69
По регіону	86 - 94(1387)	951 0,09	24460 2,45	585 0,05	1660 0,16	5669 0,56	3729 0,37	1063 0,10	22668 2,27	19222 1,92
КІРОВОГРАДСЬКА ОБЛАСТЬ										
Бобринецький район	96(1-43)	22 0,13	181 1,08	4 0,02	36 0,21	45 0,27	116 0,69	17 0,10	624 3,74	109 0,65
Вільшанський район	98(1-22)	19 0,22	113 1,33	6 0,07	9 0,10	42 0,49	1003 11,84	10 0,11	440 5,19	103 1,21
Гайворонський район	98(23-52)	20 0,09	171 0,82	15 0,07	10 0,04	93 0,44	610 2,92	34 0,16	1121 5,38	379 1,81
Голованівський район	98(53-87)	26 0,14	225 1,25	13 0,07	25 0,13	50 0,27	1712 9,53	21 0,11	740 4,12	137 0,76
Добровелічківський район	97(1-43)	19 0,08	371 1,73	5 0,02	28 0,13	74 0,34	1654 7,71	25 0,11	1049 4,89	181 0,84
Долинський район	96(44-91)	13 0,06	121 0,64	9 0,04	32 0,17	63 0,33	156 0,83	14 0,07	802 4,30	262 1,40
Знам'янський район	100(75-107)	30 0,20	181 1,24	11 0,07	22 0,15	64 0,44	233 1,60	26 0,17	955 6,58	155 1,06
Кіровоградський район	101(1-48)	27 0,13	171 0,83	8 0,03	29 0,14	64 0,31	180 0,87	22 0,10	1220 5,92	263 1,27
Компаніївський район	97(44-69)	9 0,09	34 0,35	5 0,05	10 0,10	40 0,41	120 1,25	10 0,10	550 5,75	101 1,05
Маловисківський район	97(70-112)	22 0,09	192 0,82	12 0,05	56 0,24	91 0,39	328 1,40	30 0,12	2348 10,07	236 1,01
Новгородківський район	96(92-112)	11 0,11	104 1,10	8 0,08	25 0,26	39 0,41	70 0,74	12 0,12	674 7,13	110 1,16
Новоархангельський район	98(88-123)	16 0,09	343 2,11	10 0,06	13 0,08	51 0,31	2090 12,87	24 0,14	843 5,19	94 0,57
Новомиргородський район	101(49-90)	15 0,08	177 1,02	9 0,05	47 0,27	77 0,44	102 0,59	13 0,07	683 3,97	121 0,70
Новоукраїнський район	97(113-157)	27 0,11	134 0,59	14 0,06	37 0,16	59 0,26	262 1,15	38 0,16	2069 9,13	209 0,92
Олександрівський район	101(91-136)	24 0,12	291 1,57	12 0,06	24 0,12	94 0,50	241 1,30	16 0,08	1184 6,40	147 0,79
Олександрійський район	99(48-98)	22 0,11	212 1,09	9 0,04	26 0,13	47 0,24	244 1,25	22 0,11	1956 10,08	263 1,35
Онуфріївський район	100(108-128)	14 0,12	144 1,29	6 0,05	14 0,12	43 0,38	71 0,64	12 0,10	930 8,39	186 1,67
Петрівський район	99(99-131)	13 0,09	31 0,21	9 0,06	34 0,23	50 0,34	93 0,64	17 0,11	759 5,26	219 1,51
Світловодський район	100(30-50)	12 0,13	41 0,47	4 0,04	6 0,06	33 0,38	60 0,69	12 0,13	553 6,39	113 1,30
Ульяновський район	98(124-148)	21 0,13	320 2,12	4 0,02	9 0,05	52 0,34	689 4,58	16 0,10	479 3,18	151 1,00

РОЗДІЛ 10. ГОЛОСУВАННЯ ТА ВСТАНОВЛЕННЯ РЕЗУЛЬТАТІВ ВИБОРІВ

Продовження таблиці 10.3

БЛОК „НАША УКРАЇНА”; ПОЛІТИЧНА ПАРТІЯ „НАРОДНИЙ СОЮЗ НАША УКРАЇНА”; НАРОДНИЙ РУХ УКРАЇНИ; ПАРТІЯ ПРОМИСЛОВЦІВ І ПІДПРИЄМЦІВ УКРАЇНИ; КОНГРЕС УКРАЇНСЬКИХ НАЦІОНАЛІСТІВ; УКРАЇНСЬКА РЕПУБЛІКАНСЬКА ПАРТІЯ „СОБОР”; ПАРТІЯ ХРИСТИЯНСЬКО-ДЕМОКРАТИЧНИЙ СОЮЗ	УКРАЇНСЬКА КОНСЕРВАТИВНА ПАРТІЯ	НАРОДНИЙ РУХ УКРАЇНИ ЗА ЄДИНІСТЬ	УКРАЇНСЬКА ПАРТІЯ ЧЕСТІ, БОРОТЬБИ З КОРУПЦІЄЮ ТА ОРГАНІЗОВАНОЮ ЗЛОЧИНІСТЮ	БЛОК ЮРИЯ КАРМАЗИНА – ПАРТІЯ ЗАХИСНИКІВ „ВІТЧИЗНИ”; „ВСЕУКРАЇНСЬКА ПАРТІЯ МИРУ І ЄДИНОСТІ”; ПАРТІЯ „НАЦІОНАЛЬНО-ДЕМОКРАТИЧНЕ ОБ’ЄДНАННЯ „УКРАЇНА”	ВСЕУКРАЇНСЬКА ПАРТІЯ „НОВА СИЛА”	ПАРТІЯ „ВІДРОДЖЕННЯ”	ВИБОРЧИЙ БЛОК ПОЛІТИЧНИХ ПАРТІЙ „ЗА СОЮЗ”; – ВИБОРЧИЙ БЛОК ПОЛІТИЧНИХ ПАРТІЙ ПАРТІЯ „СОЮЗ”, ПАРТІЯ „СОЦІАЛІСТИЧНА УКРАЇНА”, СЛОВ’ЯНСЬКОЇ ПАРТІЇ, ПОЛІТИЧНОЇ ПАРТІЇ „ВІТЧИЗНА”	ПАРТІЯ РЕГІОНІВ	СЕЛІНСЬКА ПАРТІЯ УКРАЇНИ	ВИБОРЧИЙ БЛОК ПОЛІТИЧНИХ ПАРТІЙ „ГРОМАДЯНСЬКИЙ БЛОК ПОРА-ПРА” – ГРОМАДЯНСЬКОЇ ПАРТІЇ „ПОРА” ТА ПАРТІЇ „РЕФОРМИ І ПОРЯДОК”	ПАРТІЯ ПАТРИОТИЧНИХ СИЛ УКРАЇНИ	„ВИБОРЧИЙ БЛОК „СВІТЕН МАРЧУК – „ЄДИНІСТЬ”; – ВИБОРЧИЙ БЛОК ПОЛІТИЧНИХ ПАРТІЙ ПАРТІЇ СВОБОДИ, УКРАЇНСЬКОЇ ПАРТІЇ „ЄДИНІСТЬ”, ПАРТІЇ „СОЛІДАРІВНІСТЬ ЖІНОК УКРАЇНИ”	ПАРТІЯ НАЦІОНАЛЬНО-ЕКОНОМІЧНОГО РОЗВИТКУ УКРАЇНИ
10	11	12	13	14	15	16	17	18	19	20	21	22	23
6153 12,26	69 0,13	41 0,08	46 0,09	469 0,93	20 0,03	145 0,28	41 0,08	6118 12,19	61 0,12	1268 2,52	125 0,24	84 0,16	79 0,15
1911 10,57	67 0,37	26 0,14	15 0,08	125 0,69	10 0,05	33 0,18	10 0,05	1520 8,40	39 0,21	251 1,38	17 0,09	13 0,07	9 0,04
503 11,98	8 0,19	2 0,04	4 0,09	38 0,90	2 0,04	25 0,59	1 0,02	354 8,43	22 0,52	65 1,54	3 0,07	6 0,14	14 0,33
565 4,83	6 0,05	4 0,03	8 0,06	18 0,15	3 0,02	23 0,19	10 0,08	4950 42,40	22 0,18	74 0,63	1 0,07	20 0,17	48 0,41
3150 11,99	26 0,09	23 0,08	75 0,28	327 1,24	30 0,11	702 2,67	20 0,07	3296 12,55	67 0,25	553 2,10	45 0,17	42 0,15	86 0,32
115942 11,63	1477 0,14	1093 0,10	1227 0,12	8848 0,88	620 0,06	3753 0,37	1016 0,10	98444 9,87	3582 0,35	18577 1,86	1503 0,15	1018 0,10	1530 0,15
1009 6,05	1	84 0,50	18 0,10	61 0,36	37 0,22	58 0,34	25 0,15	3114 18,69	85 0,51	52 0,31	6 0,03	13 0,07	41 0,24
728 8,60	10 0,11	23 0,27	23 0,27	71 0,83	8 0,09	62 0,73	16 0,18	1657 19,57	88 1,03	96 1,13	6 0,07	6 0,07	45 0,53
2995 14,37	11 0,05	50 0,24	28 0,13	148 0,71	23 0,11	668 3,20	49 0,23	1807 8,67	418 2,00	342 1,64	17 0,08	96 0,46	61 0,29
1647 9,17	28 0,15	30 0,16	22 0,12	66 0,36	20 0,11	89 0,49	23 0,12	1767 9,84	97 0,54	184 1,02	7 0,03	23 0,12	15 0,08
1987 9,27	18 0,08	33 0,15	20 0,09	85 0,39	19 0,08	1352 6,30	37 0,17	3346 15,61	103 0,48	225 1,05	24 0,11	27 0,12	34 0,15
1487 7,98	16 0,08	46 0,24	35 0,18	241 1,29	24 0,12	485 2,60	36 0,19	3695 19,83	93 0,49	184 0,98	16 0,08	14 0,07	109 0,58
1220 8,40	9 0,06	37 0,25	27 0,18	130 0,89	11 0,07	520 3,58	21 0,14	3338 23,00	139 0,95	144 0,99	11 0,07	10 0,06	38 0,26
1857 9,02	15 0,07	39 0,18	46 0,22	89 0,43	15 0,07	80 0,38	28 0,13	4827 23,45	104 0,50	179 0,86	8 0,03	14 0,06	57 0,27
900 9,40	7 0,07	64 0,66	6 0,06	46 0,48	28 0,29	11 0,11	18 0,18	1888 19,73	34 0,35	60 0,62	8 0,08	2 0,02	30 0,31
1590 6,81	16 0,06	52 0,22	17 0,07	113 0,48	16 0,06	155 0,66	32 0,13	5185 22,23	120 0,51	318 1,36	21 0,09	28 0,12	82 0,35
750 7,94	9 0,09	41 0,43	13 0,13	124 1,31	8 0,08	128 1,35	11 0,11	1940 20,54	66 0,69	58 0,61	21 0,22	9 0,09	31 0,32
1487 9,15	12 0,07	36 0,22	16 0,09	94 0,57	18 0,11	12 0,07	22 0,13	1629 10,03	113 0,69	115 0,70	9 0,05	13 0,08	28 0,17
1859 10,80	13 0,07	78 0,45	14 0,08	168 0,97	26 0,15	108 0,62	33 0,19	2667 15,50	133 0,77	163 0,94	14 0,08	8 0,04	60 0,34
1734 7,65	13 0,05	44 0,19	37 0,16	237 1,04	57 0,25	275 1,21	29 0,12	4140 18,28	147 0,64	219 0,96	18 0,07	18 0,07	43 0,18
1716 9,28	18 0,09	71 0,38	15 0,08	137 0,74	10 0,05	147 0,79	29 0,15	2680 14,49	96 0,51	208 1,12	10 0,05	18 0,09	69 0,37
1566 8,07	11 0,05	46 0,23	20 0,10	120 0,61	33 0,17	163 0,84	36 0,18	5774 29,76	131 0,67	102 0,52	8 0,04	10 0,05	147 0,75
1729 15,60	15 0,13	22 0,19	12 0,10	85 0,76	16 0,14	49 0,44	15 0,13	1728 15,59	28 0,25	139 1,25	4 0,03	9 0,08	54 0,48
1344 9,31	8 0,05	18 0,12	19 0,13	102 0,70	8 0,05	215 1,49	22 0,15	4074 28,24	229 1,58	196 1,35	11 0,07	10 0,06	25 0,17
1196 13,82	16 0,18	20 0,23	9 0,10	76 0,87	9 0,10	20 0,23	48 0,55	1603 18,52	192 2,21	155 1,79	10 0,11	8 0,09	38 0,43
1713 11,39	7 0,04	22 0,14	11 0,07	156 1,03	24 0,15	77 0,51	33 0,21	1737 11,55	149 0,99	145 0,96	8 0,05	7 0,04	30 0,19

Вибори до Верховної Ради України 2006 року

Назва адміністративно-територіальної одиниці	Номери територіальних виборчих округів та виборчих дільниць, утворених на території адміністративно-територіальної одиниці	ВСЕУКРАЇНСЬКА ПАРТІЯ НАРОДНОЇ ДОВІРИ	УКРАЇНСЬКИЙ НАРОДНИЙ БЛОК КОСТЕНКА ПЛОЩА - ВИБОРЧИЙ БЛОК УКРАЇНСЬКОЇ НАРОДНОЇ ПАРТІЇ, ПАРТІЇ ВІЛЬНИХ СЕЛЯН, ПІДПРИЄМЦІВ УКРАЇНИ, ПОЛІТИЧНОЇ ПАРТІЇ „УКРАЇНА СОВОБІДА“	УКРАЇНСЬКА НАЦІОНАЛЬНА АСАМБЛЕЯ	ПОЛІТИЧНА ПАРТІЯ „ПАРТІЯ ЕКОЛОГІЧНОГО ПОРЯТКУНКУ „ЕКО-25%“	УКРАЇНСЬКА ПАРТІЯ „ЗЕЛЕНА ПЛАНЕТА“	БЛОК ПДЛ (БЛОК НАРОДНО-ДЕМОКРАТИЧНИХ ПАРТІЙ) - НАРОДНО-ДЕМОКРАТИЧНА ПАРТІЯ, ХРИСТИЯНСЬКО-ЛІБЕРАЛЬНА ПАРТІЯ УКРАЇНИ, ДЕМОКРАТИЧНА ПАРТІЯ УКРАЇНИ, ХРИСТИЯНСЬКО-ДЕМОКРАТИЧНА ПАРТІЯ УКРАЇНИ	ПОЛІТИЧНА ПАРТІЯ УКРАЇНИ „ПАРТІЯ ПОЛІТИЧНОЇ ПУТІ“	КОМУНІСТИЧНА ПАРТІЯ УКРАЇНИ	ПАРТІЯ „ВІСЬ“
		1	2	3	4	5	6	7	8	9
Устинівський район	96(113-137)	7 0,07	93 1,05	6 0,06	69 0,78	26 0,29	59 0,67	12 0,13	367 4,17	41 0,46
м. Знам'янка	100(51-74)	10 0,05	137 0,80	5 0,02	18 0,10	69 0,40	160 0,93	24 0,14	1457 8,51	312 1,82
м. Кіровоград	95(1-128)	139 0,11	928 0,75	68 0,05	465 0,38	631 0,51	1095 0,89	122 0,09	6130 5,01	2852 2,33
м. Олександрія	99(1-47)	36 0,08	312 0,70	17 0,03	129 0,29	275 0,62	719 1,62	64 0,14	3322 7,52	958 2,16
м. Світловодськ	100(1-29)	21 0,07	270 0,96	15 0,05	40 0,14	168 0,60	126 0,45	30 0,10	1901 6,81	751 2,69
По регіону	95 - 101(965)	595 0,10	5297 0,97	284 0,05	1213 0,22	2340 0,42	12193 2,23	643 0,11	33156 6,08	8453 1,55
ЛУГАНСЬКА ОБЛАСТЬ										
Антрацитівський район	107(140-175)	10 0,04	23 0,10	28 0,13	17 0,07	5 0,02	87 0,40	11 0,05	781 3,65	77 0,36
Біловодський район	111(1-31)	8 0,04	29 0,17	16 0,09	9 0,05	17 0,10	62 0,38	17 0,10	1660 10,26	84 0,51
Білокуракинський район	110(38-69)	12 0,08	12 0,08	9 0,06	16 0,11	23 0,16	134 0,96	10 0,07	1621 11,69	61 0,44
Краснодонський район	105(68-105)	23 0,12	13 0,07	23 0,12	42 0,23	21 0,11	63 0,34	62 0,34	1053 5,79	78 0,42
Кремінський район	110(70-106)	16 0,05	67 0,24	23 0,08	71 0,26	50 0,18	104 0,38	14 0,05	1155 4,23	149 0,54
Лутугинський район	105(106-151)	31 0,06	65 0,14	32 0,07	67 0,15	40 0,08	124 0,27	22 0,04	1830 4,10	295 0,66
Марківський район	111(32-53)	10 0,08	44 0,38	4 0,03	13 0,11	20 0,17	116 1,01	10 0,08	939 8,17	48 0,41
Міловський район	111(54-71)	6 0,06	41 0,46	25 0,28	10 0,11	14 0,15	106 1,19	9 0,10	552 6,23	20 0,22
Новоайдарський район	109(124-151)	7 0,04	14 0,09	22 0,14	8 0,05	16 0,10	137 0,92	12 0,08	1144 7,73	118 0,79
Новопсковський район	111(72-103)	23 0,10	92 0,43	13 0,06	29 0,13	32 0,15	78 0,37	45 0,21	2037 9,67	101 0,47
Перевальський район	107(77-139)	13 0,02	135 0,29	36 0,07	271 0,60	50 0,11	91 0,20	24 0,05	2217 4,91	241 0,53
Попаснянський район	108(119-161)	15 0,05	26 0,09	62 0,22	63 0,23	32 0,11	58 0,21	13 0,04	1191 4,36	128 0,46
Сватівський район	110(1-37)	28 0,11	106 0,44	17 0,07	34 0,14	58 0,24	159 0,67	20 0,08	2242 9,49	139 0,58
Свердловський район	106(41-43, 58-69, 75)	3 0,03	7 0,08	14 0,17	12 0,15	11 0,13	19 0,23	10 0,12	380 4,75	18 0,22
Слов'яносербський район	104(91-141)	14 0,04	66 0,19	35 0,10	128 0,38	35 0,10	92 0,27	27 0,08	1504 4,49	251 0,74
Станично-Луганський район	111(104-144)	14 0,04	24 0,07	34 0,11	14 0,04	52 0,16	134 0,43	17 0,05	1393 4,52	181 0,58
Старобільський район	110(107-149)	18 0,05	76 0,23	8 0,02	40 0,12	45 0,14	258 0,80	27 0,08	3563 11,11	242 0,75
Троїцький район	110(150-180)	13 0,09	14 0,09	58 0,40	7 0,04	10 0,07	147 1,03	12 0,08	669 4,69	17 0,11
м. Алчевськ	104(1-52)	20 0,02	77 0,11	48 0,07	4002 5,92	74 0,10	109 0,16	48 0,07	2241 3,31	676 1,00
м. Антрацит	106(131-184)	75 0,15	39 0,08	41 0,08	68 0,14	39 0,08	94 0,19	34 0,07	1277 2,66	156 0,32

РОЗДІЛ 10. ГОЛОСУВАННЯ ТА ВСТАНОВЛЕННЯ РЕЗУЛЬТАТІВ ВИБОРІВ

Продовження таблиці 10.3

БЛОК „НАША УКРАЇНА”; ПОЛІТИЧНА ПАРТІЯ „НАРОДНИЙ СОЮЗ НАША УКРАЇНА”; НАРОДНИЙ РУХ УКРАЇНИ; ПАРТІЯ ПРОМИСЛОВЦІВ І ПІДПРИЄМЦІВ УКРАЇНИ; КОНГРЕС УКРАЇНСЬКИХ НАЦІОНАЛІСТІВ; УКРАЇНСЬКА РЕПУБЛІКАНСЬКА ПАРТІЯ „СОБОР”; ПАРТІЯ ХРИСТІЯНСЬКО-ДЕМОКРАТИЧНИЙ СОЮЗ	УКРАЇНСЬКА КОНСЕРВАТИВНА ПАРТІЯ	НАРОДНИЙ РУХ УКРАЇНИ ЗА ЄДИНІСТЬ	УКРАЇНСЬКА ПАРТІЯ ЧЕСТІ, БОРОТЬБИ З КОРУПЦІЄЮ ТА ОРГАНІЗОВАНОЮ ЗЛОЧИНІСТЮ	БЛОК ЮРИЯ КАРМАЗИНА – ПАРТІЯ ЗАХИСНИКІВ „ВІТЧИЗНИ”; „ВСЕУКРАЇНСЬКА ПАРТІЯ МИРУ І ЄДИНОСТІ”; ПАРТІЯ „НАЦІОНАЛЬНО-ДЕМОКРАТИЧНЕ ОБ’ЄДНАННЯ „УКРАЇНА”	ВСЕУКРАЇНСЬКА ПАРТІЯ „НОВА СИЛА”	ПАРТІЯ „ВІДРОДЖЕННЯ”	ВИБОРЧИЙ БЛОК ПОЛІТИЧНИХ ПАРТІЙ „ЗА СОЮЗ”; – ВИБОРЧИЙ БЛОК ПОЛІТИЧНИХ ПАРТІЙ „СОЮЗ”; ПАРТІЯ „СОЦІАЛІСТИЧНА УКРАЇНА”; СЛОВ’ЯНСЬКА ПАРТІЯ; ПОЛІТИЧНОЇ ПАРТІ „ВІТЧИЗНА”	ПАРТІЯ РЕГІОНІВ	СЕЛІНСЬКА ПАРТІЯ УКРАЇНИ	ВИБОРЧИЙ БЛОК ПОЛІТИЧНИХ ПАРТІЙ „ГРОМАДЯНСЬКИЙ БЛОК „ПОРА-ПРИ” – РЕФОРМИ І ПОРЯДОК”	ПАРТІЯ ПАТРІОТИЧНИХ СИЛ УКРАЇНИ	„ВИБОРЧИЙ БЛОК „СВІТЕН МАРЧУК – „ЄДИНІСТЬ”; – ВИБОРЧИЙ БЛОК ПОЛІТИЧНИХ ПАРТІЙ СВОБОДИ, УКРАЇНСЬКОЇ ПАРТІЙ „ЄДИНІСТЬ”, ПАРТІ „СОЛІДАРНІСТЬ ЖІНОК УКРАЇНИ”	ПАРТІЯ НАЦІОНАЛЬНО-ЕКОНОМІЧНОГО РОЗВИТКУ УКРАЇНИ
10	11	12	13	14	15	16	17	18	19	20	21	22	23
512	5	27	8	39	7	15	15	1589	62	68	2	5	58
5,82	0,05	0,30	0,09	0,44	0,07	0,17	0,17	18,07	0,70	0,77	0,02	0,05	0,65
964	13	17	15	97	16	2589	21	4951	56	123	15	1	26
5,63	0,07	0,09	0,08	0,56	0,09	15,13	0,12	28,93	0,32	0,71	0,08	0,15	0,15
9165	96	152	221	1111	42	297	105	23115	239	1231	181	102	408
7,49	0,07	0,12	0,18	0,90	0,03	0,24	0,08	18,89	0,19	1,00	0,14	0,08	0,33
3259	17	57	33	217	13	217	38	14207	121	456	26	27	224
7,37	0,03	0,12	0,07	0,49	0,02	0,49	0,08	32,16	0,27	1,03	0,05	0,06	0,50
3107	51	66	15	713	18	87	20	7063	77	488	25	14	60
11,13	0,18	0,23	0,05	2,55	0,06	0,31	0,07	25,32	0,27	1,74	0,08	0,05	0,21
47521	435	1175	700	4526	506	7879	762	109521	3120	5650	486	492	1813
8,72	0,07	0,21	0,12	0,83	0,09	1,44	0,13	20,10	0,57	1,03	0,08	0,09	0,33
168	5	5	11	22	5	138	17	17891	36	42	1	3	27
0,78	0,02	0,02	0,05	0,10	0,02	0,64	0,07	83,69	0,16	0,19	0,01	0,01	0,12
331	3	4	10	47	6	139	10	11126	33	16	5	6	6
2,04	0,01	0,02	0,06	0,29	0,03	0,85	0,06	68,81	0,20	0,09	0,03	0,03	0,03
448	6	5	11	59	4	183	13	7563	53	65	2	4	12
3,23	0,04	0,03	0,07	0,42	0,02	1,32	0,09	54,56	0,38	0,46	0,01	0,02	0,08
239	7	18	32	20	2	146	19	14023	41	38	4	1	32
1,31	0,03	0,09	0,17	0,11	0,01	0,80	0,10	77,19	0,22	0,20	0,02	0,17	0,17
354	10	12	18	281	5	151	25	19568	71	50	4	11	77
1,29	0,03	0,04	0,06	1,03	0,01	0,55	0,09	71,82	0,26	0,18	0,01	0,04	0,28
438	9	10	12	60	12	144	32	36347	46	64	7	4	46
0,98	0,02	0,02	0,02	0,13	0,02	0,32	0,07	81,54	0,10	0,14	0,01	0,10	0,10
326	7	3	25	68	8	133	6	6677	32	42	96	4	19
2,83	0,06	0,02	0,21	0,59	0,06	1,15	0,05	58,15	0,27	0,36	0,83	0,03	0,16
136	4	13	3	22	3	29	15	6090	47	19	4	2	31
1,53	0,04	0,14	0,03	0,24	0,03	0,32	0,16	68,82	0,53	0,21	0,04	0,02	0,35
314	2	4	29	46	7	135	9	10467	31	56	7	1	56
2,12	0,01	0,02	0,19	0,31	0,04	0,91	0,06	70,75	0,20	0,37	0,04	0,37	0,37
413	6	13	18	76	7	286	33	13015	73	53	5	4	33
1,96	0,02	0,06	0,08	0,36	0,03	1,35	0,15	61,81	0,34	0,25	0,02	0,01	0,15
2759	7	58	19	45	14	91	29	34080	47	44	11	9	43
6,11	0,01	0,12	0,04	0,09	0,03	0,20	0,06	75,48	0,10	0,09	0,02	0,01	0,09
269	10	11	22	21	5	667	20	21825	34	22	8	2	18
0,98	0,03	0,04	0,08	0,07	0,01	2,44	0,07	80,07	0,12	0,08	0,02	0,06	0,06
412	8	14	75	21	190	41	14946	177	66	66	6	5	13
1,74	2	0,03	0,05	0,31	0,08	0,80	0,17	63,31	0,74	0,27	0,02	0,02	0,05
46	7	7	5	3	4	64	9	6500	22	36	0	5	31
0,57	0,08	0,08	0,06	0,03	0,05	0,80	0,11	81,33	0,27	0,45	0,06	0,06	0,38
1061	12	10	19	67	29	292	22	25353	39	62	21	5	30
3,16	0,03	0,02	0,05	0,20	0,08	0,87	0,06	75,70	0,11	0,18	0,06	0,01	0,08
308	4	12	17	31	12	215	18	24213	45	30	7	8	24
0,99	0,01	0,03	0,05	0,10	0,03	0,69	0,05	78,61	0,14	0,09	0,02	0,02	0,07
691	16	12	17	222	9	241	23	19559	96	76	6	6	71
2,15	0,04	0,03	0,05	0,69	0,02	0,75	0,07	61,03	0,29	0,23	0,01	0,01	0,22
188	1	6	17	27	3	131	23	10627	39	59	17	2	30
1,32	0,04	0,11	0,18	0,18	0,02	0,92	0,16	74,63	0,27	0,41	0,11	0,01	0,21
1819	8	33	39	97	8	484	25	47156	57	154	38	55	200
2,69	0,01	0,04	0,05	0,14	0,01	0,71	0,03	69,77	0,08	0,22	0,05	0,08	0,29
520	3	11	9	47	11	260	28	40924	37	62	7	11	91
1,08	0,02	0,01	0,01	0,09	0,02	0,54	0,05	85,37	0,07	0,12	0,01	0,02	0,18

Вибори до Верховної Ради України 2006 року

Назва адміністративно-територіальної одиниці	Номери територіальних виборчих округів та виборчих дільниць, утворених на території адміністративно-територіальної одиниці	ВСЕУКРАЇНСЬКА ПАРТІЯ НАРОДНОЇ ДОВІРИ	УКРАЇНСЬКИЙ НАРОДНИЙ БЛОК КОСТЕНКА ПІЛЮЩА - ВИБОРЧИЙ БЛОК УКРАЇНСЬКОЇ НАРОДНОЇ ПАРТІЇ, ПАРТІЇ ВІСНИХ СЕЛЯН І ПІДПРИЄМЦІВ УКРАЇНИ, ПОЛІТИЧНОЇ ПАРТІЇ „УКРАЇНА СОВОРНА“	УКРАЇНСЬКА НАЦІОНАЛЬНА АСАМБЛЕЯ	ПОЛІТИЧНА ПАРТІЯ „ПАРТІЯ ЕКОЛОГІЧНОГО ПОРЯТУНКУ „ЕКО-25%“	УКРАЇНСЬКА ПАРТІЯ „ЗЕЛЕНА ПЛАНЕТА“	БЛОК ПДЦ (БЛОК НАРОДНО-ДЕМОКРАТИЧНИХ ПАРТІЙ) - НАРОДНО-ДЕМОКРАТИЧНА ПАРТІЯ, ХРИСТИЯНСЬКО-ЛІБЕРАЛЬНА ПАРТІЯ УКРАЇНИ, ДЕМОКРАТИЧНА ПАРТІЯ УКРАЇНИ, ХРИСТИЯНСЬКО-ДЕМОКРАТИЧНА ПАРТІЯ УКРАЇНИ	ПОЛІТИЧНА ПАРТІЯ УКРАЇНИ „ПАРТІЯ ПОЛІТИЧНОЇ ПУТНІ“	КОМУНІСТИЧНА ПАРТІЯ УКРАЇНИ	ПАРТІЯ „ВІСНІ“
		1	2	3	4	5	6	7	8	9
м. Брянка	104(53-90)	25 0,08	38 0,12	32 0,10	500 1,65	32 0,10	55 0,18	26 0,08	1473 4,86	172 0,56
м. Кіровськ	108(96-118)	19 0,09	12 0,05	19 0,09	92 0,45	32 0,15	147 0,73	17 0,08	1173 5,84	105 0,52
м. Красний Луч	107(1-76)	36 0,05	55 0,07	55 0,07	164 0,23	70 0,10	179 0,25	38 0,05	2873 4,17	376 0,54
м. Краснодон	105(1-67)	73 0,12	75 0,12	67 0,11	252 0,43	94 0,16	178 0,30	81 0,13	1987 3,39	232 0,39
м. Лисичанськ	109(75-123)	46 0,06	64 0,08	90 0,12	252 0,35	101 0,14	149 0,20	84 0,11	2704 3,79	453 0,63
м. Луганськ	102(1-123), 103(1-106)	109 0,04	452 0,17	213 0,08	528 0,20	442 0,17	680 0,26	168 0,06	9158 3,55	3835 1,48
м. Первомайськ	108(52-95)	21 0,05	63 0,16	114 0,29	115 0,30	44 0,11	111 0,29	23 0,06	1802 4,71	205 0,53
м. Ровеньки	106(76-130)	25 0,04	56 0,10	28 0,05	37 0,07	63 0,12	79 0,15	23 0,04	1998 3,84	201 0,38
м. Рубіжне	109(51-74)	11 0,03	48 0,13	31 0,08	65 0,18	52 0,14	76 0,21	26 0,07	1415 3,97	198 0,55
м. Свердловськ	106(1-40, 44-57, 70-74)	35 0,05	114 0,18	55 0,09	134 0,22	61 0,10	135 0,22	50 0,08	2101 3,45	260 0,42
м. Северодонецьк	109(1-50)	15 0,02	224 0,30	67 0,09	167 0,22	124 0,17	221 0,30	79 0,10	1822 2,50	1320 1,81
м. Стаханов	108(1-51)	52 0,09	154 0,27	77 0,13	313 0,55	119 0,21	133 0,23	56 0,10	1932 3,45	512 0,91
По регіону	102 - 111(1516)	826 0,06	2325 0,17	1396 0,10	7540 0,55	1878 0,13	4315 0,31	1115 0,08	59887 4,43	10949 0,81
ЛЬВІВСЬКА ОБЛАСТЬ										
Бродівський район	117(1-88)	36 0,09	1872 4,78	53 0,13	1022 2,61	219 0,55	193 0,49	17 0,04	200 0,51	234 0,59
Буський район	115(1-65)	36 0,11	1504 4,80	29 0,09	1207 3,85	156 0,49	39 0,12	19 0,06	88 0,28	187 0,59
Городоцький район	119(1-74)	49 0,10	984 2,18	30 0,06	1438 3,18	126 0,27	46 0,10	19 0,04	78 0,17	219 0,48
Дрогобицький район	122(1-74)	39 0,08	1749 3,68	59 0,12	1013 2,13	233 0,49	97 0,20	46 0,09	79 0,16	180 0,37
Жидачівський район	125(1-122)	192 0,38	4117 8,27	120 0,24	1362 2,73	266 0,53	53 0,10	22 0,04	155 0,31	239 0,48
Жовківський район	116(1-88)	71 0,11	1370 2,14	63 0,09	1555 2,43	244 0,38	77 0,12	33 0,05	155 0,24	1076 1,68
Золочівський район	115(66-168)	130 0,30	1811 4,21	31 0,07	1465 3,41	324 0,75	39 0,09	19 0,04	116 0,27	250 0,58
Кам'янка-Бузький район	116(89-154)	29 0,07	1143 3,08	48 0,12	2154 5,81	148 0,39	55 0,14	12 0,03	106 0,28	215 0,58
Миколаївський район	124(41-99, 174- 177)	38 0,09	1926 4,65	35 0,08	755 1,82	227 0,54	45 0,10	46 0,11	75 0,18	259 0,62
Мостиський район	120(109-195)	55 0,14	2752 7,33	52 0,13	1348 3,59	165 0,43	61 0,16	54 0,14	39 0,10	178 0,47
Перемишлянський район	114(100-170)	40 0,14	1755 6,19	29 0,10	819 2,89	112 0,39	32 0,11	11 0,03	53 0,18	169 0,59
Пустомитівський район	114(1-99)	60 0,08	2933 4,17	87 0,12	551 0,78	226 0,32	79 0,11	36 0,05	180 0,25	445 0,63
Радехівський район	117(89-144)	34 0,10	1183 3,65	26 0,08	1429 4,41	117 0,36	39 0,12	10 0,03	133 0,41	130 0,40

РОЗДІЛ 10. ГОЛОСУВАННЯ ТА ВСТАНОВЛЕННЯ РЕЗУЛЬТАТІВ ВИБОРІВ

Продовження таблиці 10.3

БЛОК „НАША УКРАЇНА”: ПОЛІТИЧНА ПАРТІЯ „НАРОДНИЙ СОЮЗ НАША УКРАЇНА”, НАРОДНИЙ РУХ УКРАЇНИ, ПАРТІЯ ПРОМИСЛОВЦІВ І ПІДПРИЄМЦІВ УКРАЇНИ, КОНГРЕС УКРАЇНСЬКИХ НАЦІОНАЛІСТІВ, УКРАЇНСЬКА РЕСПУБЛІКАНСЬКА ПАРТІЯ „СОБОР”, ПАРТІЯ ХРИСТИАНСЬКО-ДЕМОКРАТИЧНИЙ СОЮЗ	УКРАЇНСЬКА КОНСЕРВАТИВНА ПАРТІЯ	НАРОДНИЙ РУХ УКРАЇНИ ЗА ЄДИНІСТЬ	УКРАЇНСЬКА ПАРТІЯ ЧЕСТІ, БОРОТЬБИ З КОРУПЦІЄЮ ТА ОРГАНІЗОВАНОЮ ЗЛОЧИНІСТЮ	БЛОК ЮРИЯ КАРМАЗИНА – ПАРТІЯ ЗАХИСНИКІВ „ВІГЧИЗНА”, „ВСЕУКРАЇНСЬКА ПАРТІЯ МИРУ І ЄДИНОСТІ”, ПАРТІЯ „НАЦІОНАЛЬНО-ДЕМОКРАТИЧНЕ ОБ’ЄДНАННЯ „УКРАЇНА”	ВСЕУКРАЇНСЬКА ПАРТІЯ „НОВА СИЛА”	ПАРТІЯ „ВІДРОДЖЕННЯ”	ВИБОРЧИЙ БЛОК ПОЛІТИЧНИХ ПАРТІЙ „ЗА СОЮЗ” – ВИБОРЧИЙ БЛОК ПОЛІТИЧНИХ ПАРТІЙ ПАРТІЯ „СОЮЗ”, ПАРТІЯ „СОЦІАЛІСТИЧНА УКРАЇНА”, СЛОВ’ЯНСЬКА ПАРТІЯ, ПОЛІТИЧНОЇ ПАРТІЯ „ВІГЧИЗНА”	ПАРТІЯ РЕГІОНІВ	СЕЛІАНСЬКА ПАРТІЯ УКРАЇНИ	ВИБОРЧИЙ БЛОК ПОЛІТИЧНИХ ПАРТІЙ „ГРОМАДЯНСЬКИЙ БЛОК ПОРА-ПРА” „РЕФОРМИ І ПОРЯДОК”	ПАРТІЯ ПАТРИОТИЧНИХ СИЛ УКРАЇНИ	„ВИБОРЧИЙ БЛОК „СВІТЕН МАРЧУК – „ЄДИНІСТЬ” – ВИБОРЧИЙ БЛОК ПОЛІТИЧНИХ ПАРТІЙ СВОБОДИ, УКРАЇНСЬКОЇ ПАРТІЯ „ЄДИНІСТЬ”, ПАРТІЯ „СОЛІДАРІВНІСТЬ ЖІНОК УКРАЇНИ”	ПАРТІЯ НАЦІОНАЛЬНО-ЕКОНОМІЧНОГО РОЗВИТКУ УКРАЇНИ
10	11	12	13	14	15	16	17	18	19	20	21	22	23
893 2,95	10 0,03	17 0,05	18 0,05	71 0,23	8 0,02	133 0,43	33 0,10	23465 77,53	30 0,09	53 0,17	15 0,04	2	11 0,03
248 1,23	22 0,10	9 0,04	3 0,01	33 0,16	5 0,02	49 0,24	18 0,08	15565 77,52	34 0,16	24 0,11	6 0,02	1	15 0,07
2829 4,10	13 0,01	29 0,04	30 0,04	187 0,27	3	124 0,18	62 0,09	52495 76,22	82 0,11	156 0,22	19 0,02	7 0,01	128 0,18
1237 2,11	21 0,03	52 0,08	43 0,07	73 0,12	13 0,02	231 0,39	127 0,21	45090 77,07	64 0,10	76 0,12	17 0,02	21 0,03	111 0,18
921 1,29	121 0,16	35 0,04	56 0,07	153 0,21	19 0,02	119 0,16	49 0,06	56031 78,64	95 0,13	78 0,10	15 0,02	16 0,02	81 0,11
5244 2,03	87 0,03	65 0,02	148 0,05	764 0,29	23	900 0,34	212 0,08	181756 70,45	239 0,09	1094 0,42	104 0,04	50 0,01	237 0,09
599 1,56	7 0,01	9 0,02	16 0,04	70 0,18	8 0,02	81 0,21	21 0,05	30275 79,25	38 0,09	51 0,13	3	5 0,01	46 0,12
437 0,84	5	7 0,01	13 0,02	54 0,10	11 0,02	1257 2,41	43 0,08	42564 81,88	50 0,09	131 0,25	15 0,02	1	178 0,34
443 1,24	5 0,01	28 0,07	8 0,02	73 0,20	25 0,07	76 0,21	26 0,07	23927 67,29	40 0,11	57 0,16	12 0,03	31 0,08	42 0,11
1513 2,48	64 0,10	34 0,05	28 0,04	83 0,13	12 0,01	326 0,53	42 0,06	48569 79,79	73 0,11	224 0,36	11 0,01	4	71 0,11
1233 1,69	14 0,01	28 0,03	21 0,02	202 0,27	8 0,01	91 0,12	44 0,06	51658 70,92	60 0,08	142 0,19	28 0,03	90 0,12	92 0,12
832 1,48	11 0,01	20 0,03	19 0,03	100 0,17	81 0,14	152 0,27	50 0,08	44090 78,86	67 0,11	80 0,14	37 0,06	1	81 0,14
27669 2,04	509 0,03	588 0,04	750 0,05	3199 0,23	391 0,02	7658 0,56	1144 0,08	1003435 74,33	1928 0,14	3222 0,23	538 0,03	377 0,02	1983 0,14
12327 31,49	18 0,04	34 0,08	25 0,06	615 1,57	12 0,03	657 1,67	10 0,02	740 1,89	81 0,20	794 2,02	15 0,03	27 0,06	30 0,07
12014 38,40	27 0,08	49 0,15	12 0,03	205 0,65	10 0,03	297 0,94	2 0,04	232 0,74	162 0,51	1139 3,64	14 0,04	16 0,05	12 0,03
20219 44,83	24 0,05	54 0,11	32 0,07	362 0,80	10 0,02	457 1,01	20 0,04	369 0,81	305 0,67	1942 4,30	35 0,07	13 0,02	21 0,04
18666 39,30	46 0,09	66 0,13	25 0,05	902 1,89	12 0,02	282 0,59	31 0,06	271 0,57	72 0,15	1862 3,92	82 0,17	28 0,05	17 0,03
23914 48,08	42 0,08	85 0,17	40 0,08	362 0,72	15 0,03	625 1,25	15 0,03	483 0,97	238 0,47	1627 3,27	43 0,08	18 0,03	31 0,06
29922 46,80	121 0,18	115 0,17	44 0,06	588 0,91	24 0,03	375 0,58	27 0,04	538 0,84	146 0,22	2387 3,73	41 0,06	24 0,03	94 0,14
17234 40,12	22 0,05	52 0,12	13 0,03	289 0,67	32 0,07	187 0,43	11 0,02	728 1,69	157 0,36	1483 3,45	12 0,02	26 0,06	24 0,05
12868 34,76	34 0,09	54 0,14	24 0,06	431 1,16	9 0,02	325 0,87	22 0,05	398 1,07	172 0,46	1598 4,31	16 0,04	26 0,07	29 0,07
15760 38,10	29 0,07	50 0,12	32 0,07	340 0,82	18 0,04	320 0,77	16 0,03	631 1,52	74 0,17	1444 3,49	14 0,03	15 0,03	69 0,16
16238 43,28	35 0,09	89 0,23	20 0,05	293 0,78	18 0,04	1375 3,66	20 0,05	402 1,07	89 0,23	1505 4,01	16 0,04	15 0,03	15 0,03
11099 39,16	24 0,08	61 0,21	66 0,23	433 1,52	47 0,16	238 0,83	10 0,03	209 0,73	82 0,28	1168 4,12	55 0,19	20 0,07	19 0,06
30532 43,44	49 0,06	87 0,12	36 0,05	515 0,73	20 0,02	466 0,66	26 0,03	628 0,89	136 0,19	4662 6,63	40 0,05	20 0,02	42 0,05
10845 33,53	16 0,04	52 0,16	42 0,12	142 0,43	20 0,06	367 1,13	8 0,02	230 0,71	201 0,62	925 2,85	7 0,02	11 0,03	15 0,04

Вибори до Верховної Ради України 2006 року

Назва адміністративно-територіальної одиниці	Номери територіальних виборчих округів та виборчих дільниць, утворених на території адміністративно-територіальної одиниці	ВСЕУКРАЇНСЬКА ПАРТІЯ НАРОДНОЇ ДОВІРИ	УКРАЇНСЬКИЙ НАРОДНИЙ БЛОК КОСТЕНКА ПІЛЮЩА - ВИБОРЧИЙ БЛОК УКРАЇНСЬКОЇ НАРОДНОЇ ПАРТІЇ, ПАРТІЇ ВІСНИХ СЕЛЯН І ПІДПРИЄМЦІВ УКРАЇНИ, ПОЛІТИЧНОЇ ПАРТІЇ „УКРАЇНА СОВОБІДА“	УКРАЇНСЬКА НАЦІОНАЛЬНА АСАМБЛЕЯ	ПОЛІТИЧНА ПАРТІЯ „ПАРТІЯ ЕКОЛОГІЧНОГО ПОРЯТУНКУ „ЕКО-25%“	УКРАЇНСЬКА ПАРТІЯ „ЗЕЛЕНА ПЛАНЕТА“	БЛОК ПДП (БЛОК НАРОДНО-ДЕМОКРАТИЧНИХ ПАРТІЙ) - НАРОДНО-ДЕМОКРАТИЧНА ПАРТІЯ, ХРИСТИЯНСЬКО-ЛІБЕРАЛЬНА ПАРТІЯ УКРАЇНИ, ДЕМОКРАТИЧНА ПАРТІЯ УКРАЇНИ, ХРИСТИЯНСЬКО-ДЕМОКРАТИЧНА ПАРТІЯ УКРАЇНИ	ПОЛІТИЧНА ПАРТІЯ УКРАЇНИ „ПАРТІЯ ПОЛІТИЧНОЇ ПУТІНІ“	КОМУНІСТИЧНА ПАРТІЯ УКРАЇНИ	ПАРТІЯ „ВІСЬ“
		1	2	3	4	5	6	7	8	9
Самбірський район	120(20-108)	41 0,09	1662 3,65	41 0,09	1690 3,72	142 0,31	65 0,14	43 0,09	55 0,12	217 0,47
Сколівський район	123(64-119)	76 0,26	1880 6,51	53 0,18	436 1,51	131 0,45	128 0,44	19 0,06	70 0,24	116 0,40
Сокальський район	118(1-112)	73 0,12	1640 2,86	59 0,10	925 1,61	310 0,54	85 0,14	27 0,04	261 0,45	491 0,85
Старосамбірський район	121(1-121)	41 0,08	1423 2,87	17 0,03	485 0,97	152 0,30	239 0,48	340 0,68	62 0,12	135 0,27
Стрийський район	124(100-168)	51 0,12	1926 4,67	94 0,22	1641 3,98	133 0,32	31 0,07	10 0,02	30 0,07	198 0,48
Турківський район	123(1-63)	41 0,13	376 1,26	26 0,08	1253 4,20	226 0,75	68 0,22	84 0,28	95 0,31	90 0,30
Яворівський район	119(75-186)	68 0,09	1569 2,22	105 0,14	731 1,03	271 0,38	81 0,11	32 0,04	192 0,27	521 0,73
м. Борислав	122(116-138)	11 0,05	860 3,94	26 0,11	122 0,55	104 0,47	134 0,61	8 0,03	196 0,89	200 0,91
м. Дрогобич	122(75-115)	36 0,06	1919 3,70	41 0,07	941 1,81	240 0,46	233 0,44	21 0,04	537 1,03	548 1,05
м. Львів	112(1-125), 113(1-165)	247 0,05	16954 3,97	592 0,13	2078 0,48	1566 0,36	497 0,11	243 0,05	6330 1,48	7429 1,74
м. Моршин	124(1-3)	2 0,06	144 4,52	6 0,18	143 4,49	13 0,40	7 0,21	2 0,06	26 0,81	39 1,22
м. Новий Розділ	124(4-15, 169)	13 0,10	501 4,00	6 0,04	52 0,41	85 0,67	16 0,12	7 0,05	57 0,45	97 0,77
м. Самбір	120(1-19)	10 0,04	637 3,09	19 0,09	586 2,84	98 0,47	33 0,16	46 0,22	192 0,93	157 0,76
м. Стрий	124(16-40, 170-173)	22 0,06	1210 3,82	48 0,15	508 1,60	175 0,55	35 0,11	18 0,05	488 1,54	340 1,07
м. Трускавець	122(139-148)	8 0,06	536 4,11	12 0,09	59 0,45	46 0,35	58 0,44	4 0,03	165 1,26	127 0,97
м. Червоноград	118(113-144)	23 0,05	1286 2,90	40 0,09	238 0,53	133 0,30	82 0,18	21 0,04	489 1,10	406 0,91
По регіону	112 - 125(2138)	1572 0,10	59622 3,93	1847 0,12	28006 1,84	6388 0,42	2647 0,17	1269 0,08	10702 0,70	14892 0,98
МИКОЛАЇВСЬКА ОБЛАСТЬ										
Арбузинський район	131(97-124)	21 0,14	74 0,52	9 0,06	39 0,27	50 0,35	33 0,23	17 0,12	1271 9,06	176 1,25
Баштанський район	129(1-44)	32 0,16	140 0,70	12 0,06	159 0,79	79 0,39	72 0,36	40 0,20	1558 7,81	280 1,40
Березанський район	128(1-28)	25 0,18	87 0,63	8 0,05	29 0,21	52 0,37	200 1,45	16 0,11	914 6,62	265 1,92
Березнегуватський район	127(1-36)	10 0,08	57 0,47	7 0,05	17 0,14	61 0,50	38 0,31	11 0,09	924 7,66	110 0,91
Братський район	131(125-154)	7 0,06	59 0,55	7 0,06	102 0,95	43 0,40	39 0,36	20 0,18	760 7,11	106 0,99
Веселинівський район	130(21-50)	12 0,08	210 1,54	9 0,06	22 0,16	49 0,36	87 0,64	12 0,08	907 6,67	165 1,21
Вознесенський район	130(51-84)	19 0,11	121 0,70	4 0,02	19 0,11	34 0,19	36 0,20	21 0,12	1141 6,65	223 1,30
Врадівський район	130(85-107)	12 0,11	219 2,17	7 0,06	22 0,21	24 0,23	23 0,22	19 0,18	663 6,58	149 1,48
Доманівський район	130(108-146)	17 0,11	78 0,53	11 0,07	191 1,31	39 0,26	118 0,81	11 0,07	1130 7,80	167 1,15

РОЗДІЛ 10. ГОЛОСУВАННЯ ТА ВСТАНОВЛЕННЯ РЕЗУЛЬТАТІВ ВИБОРІВ

Продовження таблиці 10.3

БЛОК „НАША УКРАЇНА”: ПОЛІТИЧНА ПАРТІЯ „НАРОДНИЙ СОЮЗ НАША УКРАЇНА”, НАРОДНИЙ РУХ УКРАЇНИ, ПАРТІЯ ПРОМИСЛОВЦІВ І ПІДПРИЄМЦІВ УКРАЇНИ, КОНГРЕС УКРАЇНСЬКИХ НАЦІОНАЛІСТІВ, УКРАЇНСЬКА РЕСПУБЛІКАНСЬКА ПАРТІЯ „СОБОР”, ПАРТІЯ ХРИСТИЯНСЬКО-ДЕМОКРАТИЧНИЙ СОЮЗ	УКРАЇНСЬКА КОНСЕРВАТИВНА ПАРТІЯ	НАРОДНИЙ РУХ УКРАЇНИ ЗА ЄДІНІСТЬ	УКРАЇНСЬКА ПАРТІЯ ЧЕСТІ, БОРОТЬБИ З КОРУПЦІЄЮ ТА ОРГАНІЗОВАНОЮ ЗЛОЧИНІСТЮ	БЛОК ЮРИЯ КАРМАЗІНА – ПАРТІЯ ЗАХИСНИКІВ „ВІГЧИЗНА”, „ВСЕУКРАЇНСЬКА ПАРТІЯ МИРУ І ЄДНОСТІ”, ПАРТІЯ „НАЦІОНАЛЬНО-ДЕМОКРАТИЧНЕ ОБ’ЄДНАННЯ „УКРАЇНА”	ВСЕУКРАЇНСЬКА ПАРТІЯ „НОВА СИЛА”	ПАРТІЯ „ВІДРОДЖЕННЯ”	ВИБОРЧИЙ БЛОК ПОЛІТИЧНИХ ПАРТІЙ „ЗА СОЮЗ” – ВИБОРЧИЙ БЛОК ПОЛІТИЧНИХ ПАРТІЙ ПАРТІЯ „СОЮЗ”, ПАРТІЯ „СОЦІАЛІСТИЧНА УКРАЇНА”, СЛОВ’ЯНСЬКА ПАРТІЯ, ПОЛІТИЧНОЇ ПАРТІЯ „ВІГЧИЗНА”	ПАРТІЯ РЕГІОНІВ	СЕЛІНСЬКА ПАРТІЯ УКРАЇНИ	ВИБОРЧИЙ БЛОК ПОЛІТИЧНИХ ПАРТІЙ „ГРОМАДЯНСЬКИЙ БЛОК ПОРА-ПРА” – ГРОМАДЯНСЬКА ПАРТІЯ „ПОРА” ТА ПАРТІЯ „РЕФОРМИ І ПОРЯДОК”	ПАРТІЯ ПАТРИОТИЧНИХ СИЛ УКРАЇНИ	„ВИБОРЧИЙ БЛОК „СВІТЕН МАРЧУК – „ЄДІНІСТЬ” – ВИБОРЧИЙ БЛОК ПОЛІТИЧНИХ ПАРТІЙ СВОБОДИ, УКРАЇНСЬКОЇ ПАРТІЯ „ЄДІНІСТЬ”, ПАРТІЯ „СОЛІДАРІСЬКА ЖІНОК УКРАЇНИ”	ПАРТІЯ НАЦІОНАЛЬНО-ЕКОНОМІЧНОГО РОЗВИТКУ УКРАЇНИ
10	11	12	13	14	15	16	17	18	19	20	21	22	23
15140	31	90	20	170	40	554	18	351	75	963	11	12	18
33,32	0,06	0,19	0,04	0,37	0,08	1,21	0,03	0,77	0,16	2,11	0,02	0,02	0,03
13269	18	89	12	409	19	313	10	185	81	1123	11	16	10
45,97	0,06	0,30	0,04	1,41	0,06	1,08	0,03	0,64	0,28	3,89	0,03	0,05	0,03
24667	41	105	26	313	13	196	12	800	258	2695	19	25	201
43,15	0,07	0,18	0,04	0,54	0,02	0,34	0,02	1,39	0,45	4,71	0,03	0,04	0,35
19859	25	50	12	187	89	751	20	274	81	1331	38	39	12
40,10	0,05	0,10	0,02	0,37	0,17	1,51	0,04	0,55	0,16	2,68	0,07	0,07	0,02
17613	42	37	16	206	6	207	9	165	24	1742	27	7	96
42,78	0,10	0,08	0,03	0,50	0,01	0,50	0,02	0,40	0,05	4,23	0,06	0,01	0,23
13259	34	55	17	333	110	714	17	332	72	619	9	13	8
44,47	0,11	0,18	0,05	1,11	0,36	2,39	0,05	1,11	0,24	2,07	0,03	0,04	0,02
32360	54	105	100	770	16	272	19	937	141	2559	61	37	169
45,93	0,07	0,14	0,14	1,09	0,02	0,38	0,02	1,33	0,20	3,63	0,08	0,05	0,23
5913	58	26	30	706	2	27	16	621	22	1037	18	9	86
27,12	0,26	0,11	0,13	3,23	2	0,12	0,07	2,84	0,10	4,75	0,08	0,04	0,39
15223	78	66	20	838	15	233	16	2206	40	4040	107	29	31
29,36	0,15	0,12	0,03	1,61	0,02	0,44	0,03	4,25	0,07	7,79	0,20	0,05	0,05
146861	412	453	242	5313	96	3285	202	27948	953	31506	459	215	417
34,40	0,09	0,10	0,05	1,24	0,02	0,76	0,04	6,54	0,22	7,37	0,10	0,05	0,09
1019	2	3	2	24	2	11	6	116	2	233	1	2	26
32,00	0,06	0,09	0,06	0,75	0,06	0,34	0,18	3,64	0,06	7,31	0,03	0,06	0,81
4244	34	15	6	95	2	21	2	274	11	644	100	1	14
33,93	0,27	0,11	0,04	0,75	0,01	0,16	0,01	2,19	0,08	5,14	0,79	1	0,11
4938	18	17	14	134	3	371	7	675	20	681	13	7	2
23,97	0,08	0,08	0,06	0,65	0,01	1,80	0,03	3,27	0,09	3,30	0,06	0,03	2
10433	27	35	21	155	11	392	44	1642	23	1664	27	18	77
32,94	0,08	0,11	0,06	0,48	0,03	1,23	0,13	5,18	0,07	5,25	0,08	0,05	0,24
4286	16	13	18	256	3	90	6	698	19	599	6	9	4
32,94	0,12	0,09	0,13	1,96	0,02	0,69	0,04	5,36	0,14	4,60	0,04	0,06	0,03
14157	50	54	22	837	4	78	22	2614	69	2580	14	9	124
32,02	0,11	0,12	0,04	1,89	4	0,17	0,04	5,91	0,15	5,83	0,03	0,02	0,28
574879	1427	2061	989	16223	678	13486	644	45697	3806	76552	1311	707	1713
37,95	0,09	0,13	0,06	1,07	0,04	0,89	0,04	3,01	0,25	5,05	0,08	0,04	0,11
650	17	17	27	34	11	164	45	5242	131	119	11	14	17
4,63	0,12	0,12	0,19	0,24	0,07	1,17	0,32	37,40	0,93	0,84	0,07	0,09	0,12
1959	24	29	22	150	10	267	36	8377	131	185	15	7	108
9,83	0,12	0,14	0,11	0,75	0,05	1,33	0,18	42,03	0,65	0,92	0,07	0,03	0,54
836	10	20	25	15	6	21	22	6745	67	78	9	8	26
6,06	0,07	0,14	0,18	0,10	0,04	0,15	0,15	48,90	0,48	0,56	0,06	0,05	0,18
658	6	17	65	51	4	36	20	6043	241	96	9	4	13
5,46	0,04	0,14	0,53	0,42	0,03	0,29	0,16	50,14	2,00	0,79	0,07	0,03	0,10
656	8	19	12	39	10	148	19	3789	115	42	11	5	21
6,14	0,07	0,17	0,11	0,36	0,09	1,38	0,17	35,48	1,07	0,39	0,10	0,04	0,19
929	10	25	66	42	78	53	16	6799	213	105	4	3	62
6,83	0,07	0,18	0,48	0,30	0,57	0,38	0,11	50,02	1,56	0,77	0,02	0,02	0,45
712	9	21	10	35	6	111	23	9854	79	173	4	37	116
4,15	0,05	0,12	0,05	0,20	0,03	0,64	0,13	57,47	0,46	1,00	0,02	0,21	0,67
815	3	26	16	41	34	20	26	3819	98	90	2	107	24
8,09	0,02	0,25	0,15	0,40	0,33	0,19	0,25	37,95	0,97	0,89	0,01	1,06	0,23
963	21	76	28	79	18	18	27	6439	108	129	11	7	123
6,65	0,14	0,52	0,19	0,54	0,12	0,12	0,18	44,48	0,74	0,89	0,07	0,04	0,84

Вибори до Верховної Ради України 2006 року

Назва адміністративно-територіальної одиниці	Номери територіальних виборчих округів та виборчих дільниць, утворених на території адміністративно-територіальної одиниці	ВСЕУКРАЇНСЬКА ПАРТІЯ НАРОДНОЇ ДОВІРИ	УКРАЇНСЬКИЙ НАРОДНИЙ БЛОК КОСТЕНКА ПІЛОЩА - ВИБОРЧИЙ БЛОК УКРАЇНСЬКОЇ НАРОДНОЇ ПАРТІЇ, ПАРТІЇ ВІЛЬНИХ СЕЛЯН, ПІДПРИЄМЦІВ УКРАЇНИ, ПОЛІТИЧНОЇ ПАРТІЇ „УКРАЇНА СОВОБІДА“	УКРАЇНСЬКА НАЦІОНАЛЬНА АСАМБЛЕЯ	ПОЛІТИЧНА ПАРТІЯ „ПАРТІЯ ЕКОЛОГІЧНОГО ПОРЯТКУНКУ „ЕКО-25%“	УКРАЇНСЬКА ПАРТІЯ „ЗЕЛЕНА ПЛАНЕТА“	БЛОК ПДЛ (БЛОК НАРОДНО-ДЕМОКРАТИЧНИХ ПАРТІЙ) - НАРОДНО-ДЕМОКРАТИЧНА ПАРТІЯ, ХРИСТИЯНСЬКО-ЛІБЕРАЛЬНА ПАРТІЯ УКРАЇНИ, ДЕМОКРАТИЧНА ПАРТІЯ УКРАЇНИ, ХРИСТИЯНСЬКО-ДЕМОКРАТИЧНА ПАРТІЯ УКРАЇНИ	ПОЛІТИЧНА ПАРТІЯ УКРАЇНИ „ПАРТІЯ ПОЛІТИЧНОЇ ПУТІ“	КОМУНІСТИЧНА ПАРТІЯ УКРАЇНИ	ПАРТІЯ „ВІСЬ“
		1	2	3	4	5	6	7	8	9
Єланецький район	130(147-175)	14 0,15	85 0,93	4 0,04	15 0,16	34 0,37	19 0,20	69 0,75	899 9,90	59 0,64
Жовтневий район	127(37-75)	21 0,07	287 1,03	9 0,03	131 0,47	154 0,55	107 0,38	68 0,24	997 3,58	466 1,67
Казанківський район	129(45-75)	23 0,16	32 0,22	5 0,03	17 0,12	49 0,34	18 0,12	14 0,09	2037 14,49	161 1,14
Кривоозерський район	131(155-184)	14 0,09	223 1,51	8 0,05	70 0,47	33 0,22	27 0,18	22 0,14	1530 10,41	197 1,34
Миколаївський район	128(29-75)	14 0,07	118 0,61	8 0,04	23 0,12	77 0,40	29 0,15	37 0,19	943 4,92	333 1,73
Новобузький район	129(76-117)	10 0,05	112 0,66	7 0,04	28 0,16	122 0,72	60 0,35	18 0,10	1114 6,57	191 1,12
Новоодеський район	128(76-113)	15 0,07	90 0,46	12 0,06	33 0,17	122 0,63	58 0,30	36 0,18	1612 8,35	379 1,96
Очаківський район	128(121-138)	4 0,04	81 0,93	1 0,01	59 0,68	42 0,48	23 0,26	10 0,11	729 8,44	108 1,25
Первомайський район	131(40-80)	29 0,14	162 0,82	14 0,07	48 0,24	72 0,36	52 0,26	33 0,16	931 4,76	274 1,40
Снігурівський район	127(76-129)	37 0,15	328 1,35	21 0,08	38 0,15	85 0,35	140 0,57	49 0,20	1728 7,15	391 1,61
м. Вознесенськ	130(1-20)	48 0,20	57 0,24	15 0,06	31 0,13	84 0,36	73 0,31	35 0,15	943 4,07	534 2,30
м. Миколаїв	126(1-205)	107 0,04	723 0,30	58 0,02	329 0,13	1079 0,44	843 0,35	373 0,15	8335 3,46	7305 3,03
м. Очаків	128(114-120)	5 0,06	84 1,04	3 0,03	109 1,36	37 0,46	54 0,67	29 0,36	540 6,74	206 2,57
м. Первомайськ	131(1-39)	19 0,05	130 0,38	2 0,01	63 0,18	89 0,26	105 0,30	33 0,09	1112 3,25	857 2,50
м. Южноукраїнськ	131(81-96)	8 0,04	140 0,72	13 0,06	76 0,39	65 0,33	34 0,17	42 0,21	573 2,98	527 2,74
По регіону	126 - 131(948)	523 0,08	3697 0,59	254 0,04	1670 0,26	2575 0,41	2288 0,36	1035 0,16	33291 5,33	13629 2,18
ОДЕСЬКА ОБЛАСТЬ										
Ананьївський район	135(1-29)	47 0,31	44 0,29	11 0,07	29 0,19	48 0,31	155 1,02	48 0,31	641 4,23	131 0,86
Арцизький район	140(1-37)	39 0,15	186 0,73	14 0,05	117 0,46	55 0,21	99 0,39	21 0,08	750 2,95	139 0,54
Балтський район	135(30-77)	55 0,23	357 1,54	14 0,06	34 0,14	65 0,28	97 0,41	20 0,08	1134 4,89	311 1,34
Березівський район	136(8-57)	22 0,12	141 0,79	10 0,05	223 1,25	58 0,32	42 0,23	17 0,09	872 4,91	156 0,87
Білгород-Дністровський район	139(34-87)	40 0,13	95 0,30	28 0,09	34 0,11	148 0,48	473 1,53	69 0,22	809 2,63	503 1,63
Біляївський район	138(1-57, 119)	60 0,12	307 0,64	24 0,05	72 0,15	181 0,38	195 0,41	71 0,14	1115 2,34	943 1,98
Болградський район	140(38-73)	51 0,15	40 0,11	22 0,06	136 0,40	58 0,17	92 0,27	69 0,20	1438 4,26	143 0,42
Великомихайлівський район	137(1-26)	41 0,27	32 0,21	15 0,10	37 0,24	49 0,32	54 0,36	24 0,16	1412 9,48	117 0,78
Іванівський район	136(58-94)	45 0,31	231 1,61	18 0,12	91 0,63	49 0,34	75 0,52	36 0,25	786 5,50	203 1,42
Ізмаїльський район	141(21-47)	54 0,21	76 0,30	22 0,08	98 0,38	86 0,33	291 1,14	58 0,22	724 2,86	304 1,20

РОЗДІЛ 10. ГОЛОСУВАННЯ ТА ВСТАНОВЛЕННЯ РЕЗУЛЬТАТІВ ВИБОРІВ

Продовження таблиці 10.3

БЛОК „НАША УКРАЇНА”; ПОЛІТИЧНА ПАРТІЯ „НАРОДНИЙ СОЮЗ НАША УКРАЇНА”; НАРОДНИЙ РУХ УКРАЇНИ; ПАРТІЯ ПРОМИСЛОВЦІВ І ПІДПРИЄМЦІВ УКРАЇНИ; КОНГРЕС УКРАЇНСЬКИХ НАЦІОНАЛІСТІВ; УКРАЇНСЬКА РЕСПУБЛІКАНСЬКА ПАРТІЯ „СОБОР”; ПАРТІЯ ХРИСТИАНСЬКО-ДЕМОКРАТИЧНИЙ СОЮЗ	УКРАЇНСЬКА КОНСЕРВАТИВНА ПАРТІЯ	НАРОДНИЙ РУХ УКРАЇНИ ЗА ЄДІНІСТЬ	УКРАЇНСЬКА ПАРТІЯ ЧЕСТІ, БОРОТЬБИ З КОРУПЦІЄЮ ТА ОРГАНІЗОВАНОЮ ЗЛОЧИНІСТЮ	БЛОК ЮРИЯ КАРМАЗИНА – ПАРТІЯ ЗАХИСНИКІВ „ВІТЧИЗНИ”; „ВСЕУКРАЇНСЬКА ПАРТІЯ МИРУ І ЄДНОСТІ”; ПАРТІЯ „НАЦІОНАЛЬНО-ДЕМОКРАТИЧНЕ ОБ’ЄДНАННЯ „УКРАЇНА”	ВСЕУКРАЇНСЬКА ПАРТІЯ „НОВА СИЛА”	ПАРТІЯ „ВІДРОДЖЕННЯ”	ВИБОРЧИЙ БЛОК ПОЛІТИЧНИХ ПАРТІЙ „ЗА СОЮЗ”; – ВИБОРЧИЙ БЛОК ПОЛІТИЧНИХ ПАРТІЙ ПАРТІЯ „СОЮЗ”, ПАРТІЯ „СОЦІАЛІСТИЧНА УКРАЇНА”, СЛОВ’ЯНСЬКОЇ ПАРТІЇ, ПОЛІТИЧНОЇ ПАРТІЇ „ВІТЧИЗНА”	ПАРТІЯ РЕГІОНІВ	СЕЛЯНСЬКА ПАРТІЯ УКРАЇНИ	ВИБОРЧИЙ БЛОК ПОЛІТИЧНИХ ПАРТІЙ „ГРОМАДЯНСЬКИЙ БЛОК „ПОРА-ПРИ” – РЕФОРМИ І ПОРЯДОК”	ПАРТІЯ ПАТРИОТИЧНИХ СИЛ УКРАЇНИ	„ВИБОРЧИЙ БЛОК „СВІТЕН МАРЧУК – „ЄДІНІСТЬ”; – ВИБОРЧИЙ БЛОК ПОЛІТИЧНИХ ПАРТІЙ СВОБОДИ, УКРАЇНСЬКОЇ ПАРТІЇ „ЄДІНІСТЬ”, ПАРТІЇ „СОЛІДАРІВНІСТЬ ЖІНОК УКРАЇНИ”	ПАРТІЯ НАЦІОНАЛЬНО-ЕКОНОМІЧНОГО РОЗВИТКУ УКРАЇНИ
10	11	12	13	14	15	16	17	18	19	20	21	22	23
488	13	33	16	29	5	10	18	4138	124	81	5	6	45
5,37	0,14	0,36	0,17	0,31	0,05	0,11	0,19	45,57	1,36	0,89	0,05	0,06	0,49
1481	11	48	30	69	13	950	39	15039	125	175	27	10	38
5,32	0,03	0,17	0,10	0,24	0,04	3,41	0,14	54,08	0,44	0,62	0,09	0,03	0,13
685	7	13	19	44	6	95	21	6773	212	28	3	7	39
4,87	0,04	0,09	0,13	0,31	0,04	0,67	0,14	48,20	1,50	0,19	0,02	0,04	0,27
1457	9	27	18	62	3	59	28	4722	40	116	4	13	17
9,91	0,06	0,18	0,12	0,42	0,02	0,40	0,19	32,13	0,27	0,78	0,02	0,08	0,11
1152	17	50	78	40	15	94	31	9507	59	152	2	4	77
6,01	0,08	0,26	0,40	0,20	0,07	0,49	0,16	49,65	0,30	0,79	0,01	0,02	0,40
1320	9	25	9	29	5	207	13	7343	57	111	4	3	35
7,79	0,05	0,14	0,05	0,17	0,02	1,22	0,07	43,34	0,33	0,65	0,02	0,01	0,20
1623	21	51	67	68	12	106	26	8407	209	207	16	8	70
8,41	0,10	0,26	0,34	0,35	0,06	0,54	0,13	43,59	1,08	1,07	0,08	0,04	0,36
418	5	8	16	37	6	27	18	4316	43	52	3	3	57
4,84	0,05	0,09	0,18	0,42	0,06	0,31	0,20	50,01	0,49	0,60	0,03	0,03	0,66
1048	23	35	74	60	22	380	44	8252	100	173	10	19	79
5,36	0,11	0,17	0,37	0,30	0,11	1,94	0,22	42,20	0,51	0,88	0,05	0,09	0,40
2124	14	58	24	66	9	398	43	12692	94	248	7	9	14
8,79	0,05	0,24	0,09	0,27	0,03	1,64	0,17	52,55	0,38	1,02	0,02	0,03	0,05
1033	5	25	20	48	4	286	22	12524	39	152	10	2	163
4,45	0,02	0,10	0,08	0,20	0,01	1,23	0,09	54,05	0,16	0,65	0,04	0,04	0,70
10878	133	315	418	869	52	1507	216	132466	350	2066	170	68	498
4,52	0,05	0,13	0,17	0,36	0,02	0,62	0,08	55,10	0,14	0,85	0,07	0,02	0,20
333	4	8	21	37	4	21	5	4439	6	50	1	2	37
4,16	0,04	0,09	0,26	0,46	0,04	0,26	0,06	55,47	0,07	0,62	0,01	0,02	0,46
1651	12	43	102	110	23	564	36	18959	52	255	14	22	130
4,83	0,03	0,12	0,29	0,32	0,06	1,65	0,10	55,51	0,15	0,74	0,04	0,06	0,38
1067	21	20	20	39	9	63	16	7438	44	179	12	6	90
5,56	0,10	0,10	0,10	0,20	0,04	0,32	0,08	38,75	0,22	0,93	0,06	0,03	0,46
34936	412	1009	1203	2093	365	5605	810	314122	2737	5062	364	374	1899
5,59	0,06	0,16	0,19	0,33	0,05	0,89	0,12	50,34	0,43	0,81	0,05	0,05	0,30
1072	16	24	69	41	5	245	67	6817	32	108	6	79	34
7,08	0,10	0,15	0,45	0,27	0,03	1,61	0,44	45,05	0,21	0,71	0,03	0,52	0,22
1029	8	17	71	32	42	2234	45	14519	101	104	9	9	24
4,05	0,03	0,06	0,28	0,12	0,16	8,81	0,17	57,28	0,39	0,41	0,03	0,03	0,09
3004	16	41	89	131	21	481	195	7113	57	211	19	14	83
12,96	0,06	0,17	0,38	0,56	0,09	2,07	0,84	30,70	0,24	0,91	0,08	0,06	0,35
958	8	19	23	58	9	295	59	7840	50	78	5	7	21
5,39	0,04	0,10	0,12	0,32	0,05	1,66	0,33	44,15	0,28	0,43	0,02	0,03	0,11
1211	19	32	77	701	25	734	98	17103	142	247	23	15	52
3,94	0,06	0,10	0,25	2,28	0,08	2,38	0,31	55,66	0,46	0,80	0,07	0,04	0,16
2166	22	40	38	140	28	500	164	27058	147	222	25	15	63
4,55	0,04	0,08	0,07	0,29	0,05	1,05	0,34	56,94	0,30	0,46	0,05	0,03	0,13
1099	19	48	134	46	20	3406	58	21981	101	31	15	10	36
3,26	0,05	0,14	0,39	0,13	0,05	10,10	0,17	65,20	0,29	0,09	0,04	0,02	0,10
1376	7	32	42	41	11	309	60	6228	99	57	8	7	60
9,24	0,04	0,21	0,28	0,27	0,07	2,07	0,40	41,84	0,66	0,38	0,05	0,04	0,40
1687	12	19	36	54	12	340	68	3922	43	117	10	9	30
11,80	0,08	0,13	0,25	0,37	0,08	2,37	0,47	27,44	0,30	0,81	0,06	0,06	0,20
1203	20	33	45	70	21	825	210	13435	88	121	38	12	50
4,75	0,07	0,13	0,17	0,27	0,08	3,25	0,82	53,07	0,34	0,47	0,15	0,04	0,19

Вибори до Верховної Ради України 2006 року

Назва адміністративно-територіальної одиниці	Номери територіальних виборчих округів та виборчих дільниць, утворених на території адміністративно-територіальної одиниці	ВСЕУКРАЇНСЬКА ПАРТІЯ НАРОДНОЇ ДОВІРИ	УКРАЇНСЬКИЙ НАРОДНИЙ БЛОК КОСТЕНКА ПЛОЩА - ВИБОРЧИЙ БЛОК УКРАЇНСЬКОЇ НАРОДНОЇ ПАРТІЇ, ПАРТІЇ ВІСНИХ СЕЛЯН, ПІДПРИЄМЦІВ УКРАЇНИ, ПОЛІТИЧНОЇ ПАРТІЇ „УКРАЇНА СОВОБИРА	УКРАЇНСЬКА НАЦІОНАЛЬНА АСАМБЛЕЯ	ПОЛІТИЧНА ПАРТІЯ „ПАРТІЯ ЕКОЛОГІЧНОГО ПОРЯТКУНКУ „ЕКО-25%	УКРАЇНСЬКА ПАРТІЯ „ЗЕЛЕНА ПЛАНЕТА”	БЛОК ПДЦ (БЛОК НАРОДНО-ДЕМОКРАТИЧНИХ ПАРТІЙ) - НАРОДНО-ДЕМОКРАТИЧНА ПАРТІЯ, ХРИСТИЯНСЬКО-ЛІБЕРАЛЬНА ПАРТІЯ УКРАЇНИ, ДЕМОКРАТИЧНА ПАРТІЯ УКРАЇНИ, ХРИСТИЯНСЬКО-ДЕМОКРАТИЧНА ПАРТІЯ УКРАЇНИ	ПОЛІТИЧНА ПАРТІЯ УКРАЇНИ „ПАРТІЯ ПОЛІТИЧНОЇ ПУТІНІ”	КОМУНІСТИЧНА ПАРТІЯ УКРАЇНИ	ПАРТІЯ „ВІСНУЧЕ”
		1	2	3	4	5	6	7	8	9
Кілійський район	140(74-105, 145-148)	51 0,20	73 0,29	25 0,09	116 0,46	93 0,37	151 0,60	49 0,19	1393 5,55	431 1,71
Кодимський район	134(75-106)	38 0,23	116 0,70	10 0,06	39 0,23	80 0,48	77 0,46	51 0,31	908 5,52	159 0,96
Комінтернівський район	136(95-144)	82 0,25	92 0,28	14 0,04	104 0,31	165 0,50	342 1,05	58 0,17	621 1,90	728 2,23
Котовський район	134(19-74)	71 0,45	45 0,29	16 0,10	12 0,07	35 0,22	70 0,45	39 0,25	892 5,76	77 0,49
Красноокнянський район	134(107-138)	29 0,26	28 0,25	11 0,10	7 0,06	32 0,29	72 0,65	14 0,12	603 5,49	58 0,52
Любашівський район	135(78-110)	26 0,15	45 0,27	17 0,10	28 0,17	38 0,23	84 0,51	21 0,12	606 3,71	369 2,25
Миколаївський район	135(111-135)	30 0,29	359 3,54	13 0,12	133 1,31	42 0,41	40 0,39	11 0,10	511 5,05	75 0,74
Овідіопольський район	138(58-88, 120)	55 0,18	91 0,30	18 0,06	62 0,20	141 0,47	109 0,36	55 0,18	695 2,33	601 2,01
Ренійський район	141(1-20)	29 0,14	40 0,20	15 0,07	25 0,12	54 0,27	121 0,62	53 0,27	570 2,92	155 0,79
Роздільнянський район	137(27-61)	39 0,16	62 0,26	13 0,05	18 0,07	65 0,27	44 0,18	47 0,19	681 2,87	241 1,01
Савранський район	135(136-154)	20 0,16	25 0,21	6 0,05	43 0,36	24 0,20	70 0,59	9 0,07	322 2,72	210 1,77
Саратський район	139(88-127)	43 0,17	46 0,18	42 0,17	161 0,65	67 0,27	170 0,69	34 0,13	612 2,50	177 0,72
Тарутинський район	140(106-144, 149)	42 0,18	157 0,70	15 0,06	22 0,09	45 0,20	97 0,43	38 0,17	793 3,55	103 0,46
Татарбунарський район	139(128-160)	36 0,17	113 0,55	11 0,05	86 0,42	114 0,56	465 2,30	26 0,12	1037 5,13	163 0,80
Фрунзівський район	137(62-80)	17 0,17	14 0,14	3 0,03	135 1,40	15 0,15	70 0,72	32 0,33	517 5,38	58 0,60
Ширяївський район	137(81-113)	26 0,20	51 0,39	8 0,06	18 0,14	25 0,19	117 0,91	24 0,18	379 2,97	78 0,61
м. Білгород-Дністровський	139(1-33)	21 0,06	73 0,24	6 0,01	41 0,13	177 0,58	285 0,93	52 0,17	1058 3,47	844 2,77
м. Ізмаїл	141(48-94, 96-115, 117, 120, 122-123, 125-126, 128-130, 134-139, 143-144, 147, 149-152, 154, 156-157, 159-161, 164-165, 167-169, 171-172, 174, 176, 180-181, 183-187, 191-196)	48 0,12	142 0,35	13 0,03	83 0,20	184 0,46	246 0,61	73 0,18	1099 2,76	938 2,35
м. Іллічівськ	138(92-118, 121-127, 130-131)	50 0,13	74 0,20	8 0,02	55 0,15	180 0,49	122 0,33	45 0,12	567 1,54	1081 2,95
м. Котовськ	134(1-18)	40 0,20	61 0,31	3 0,01	7 0,03	66 0,34	29 0,15	22 0,11	912 4,73	231 1,19
м. Одеса	132(1-182), 133(1-171)	1995 0,47	1377 0,32	128 0,03	1176 0,28	2050 0,48	1343 0,32	676 0,16	10638 2,53	11797 2,81
м. Теплодар	138(89-91)	5 0,10	16 0,33	1 0,02	13 0,26	23 0,47	55 1,13	4 0,08	92 1,90	79 1,63
м. Южне	136(1-7)	19 0,15	48 0,38	3 0,02	15 0,12	68 0,54	39 0,31	24 0,19	199 1,60	495 4,00

РОЗДІЛ 10. ГОЛОСУВАННЯ ТА ВСТАНОВЛЕННЯ РЕЗУЛЬТАТІВ ВИБОРІВ

Продовження таблиці 10.3

БЛОК „НАША УКРАЇНА”; ПОЛІТИЧНА ПАРТІЯ „НАРОДНИЙ СОЮЗ НАША УКРАЇНА”; НАРОДНИЙ РУХ УКРАЇНИ; ПАРТІЯ ПРОМИСЛОВЦІВ І ПІДПРИЄМЦІВ УКРАЇНИ; КОНГРЕС УКРАЇНСЬКИХ НАЦІОНАЛІСТІВ; УКРАЇНСЬКА РЕСПУБЛІКАНСЬКА ПАРТІЯ „СОБОР”; ПАРТІЯ ХРИСТИАНСЬКО-ДЕМОКРАТИЧНИЙ СОЮЗ	УКРАЇНСЬКА КОНСЕРВАТИВНА ПАРТІЯ	НАРОДНИЙ РУХ УКРАЇНИ ЗА ЄДІНІСТЬ	УКРАЇНСЬКА ПАРТІЯ ЧЕСТІ, БОРОТЬБИ З КОРУПЦІЄЮ ТА ОРГАНІЗОВАНОЮ ЗЛОЧИНІСТЮ	БЛОК ЮРИЯ КАРМАЗИНА – ПАРТІЯ ЗАХИСНИКІВ ВІТЧИЗНИ; „ВСЕУКРАЇНСЬКА ПАРТІЯ МИРУ І ЄДНОСТІ”; ПАРТІЯ „НАЦІОНАЛЬНО-ДЕМОКРАТИЧНЕ ОБ'ЄДНАННЯ „УКРАЇНА”	ВСЕУКРАЇНСЬКА ПАРТІЯ „НОВА СИЛА”	ПАРТІЯ „ВІДРОДЖЕННЯ”	ВИБОРЧИЙ БЛОК ПОЛІТИЧНИХ ПАРТІЙ „ЗА СОЮЗ”; – ВИБОРЧИЙ БЛОК ПОЛІТИЧНИХ ПАРТІЙ ПАРТІЯ „СОЮЗ”, ПАРТІЯ „СОЦІАЛІСТИЧНА УКРАЇНА”, СЛОВ'ЯНСЬКА ПАРТІЯ, ПОЛІТИЧНОЇ ПАРТІЯ „ВІТЧИЗНА”	ПАРТІЯ РЕГІОНІВ	СЕЛЯНСЬКА ПАРТІЯ УКРАЇНИ	ВИБОРЧИЙ БЛОК ПОЛІТИЧНИХ ПАРТІЙ „ГРОМАДСЬКИЙ БЛОК ПОРА-ПРИ” ПАРТІЯ „РЕФОРМИ І ПОРЯДОК”	ПАРТІЯ ПАТРИОТИЧНИХ СИЛ УКРАЇНИ	„ВИБОРЧИЙ БЛОК „СВІТЕН МАРЧУК – „ЄДІНІСТЬ”; – ВИБОРЧИЙ БЛОК ПОЛІТИЧНИХ ПАРТІЙ СВОБОДИ, УКРАЇНСЬКОЇ ПАРТІЯ „ЄДІНІСТЬ”, ПАРТІЯ „СОЛДАРСЬКІСТЬ ЖІНОК УКРАЇНИ”	ПАРТІЯ НАЦІОНАЛЬНО-ЕКОНОМІЧНОГО РОЗВИТКУ УКРАЇНИ
10	11	12	13	14	15	16	17	18	19	20	21	22	23
2382 9,50	14 0,05	34 0,13	35 0,13	65 0,25	31 0,12	537 2,14	60 0,23	12308 49,09	103 0,41	168 0,67	10 0,03	11 0,04	77 0,30
1190 7,24	9 0,05	30 0,18	109 0,66	114 0,69	9 0,05	506 3,07	91 0,55	6418 39,05	47 0,28	102 0,62	8 0,04	5 0,03	47 0,28
3188 9,79	31 0,09	44 0,13	63 0,19	136 0,41	24 0,07	386 1,18	122 0,37	13714 42,12	121 0,37	255 0,78	59 0,18	15 0,04	68 0,20
728 4,70	16 0,10	14 0,09	35 0,22	48 0,31	15 0,09	373 2,41	67 0,43	8444 54,57	54 0,34	101 0,65	15 0,09	5 0,03	50 0,32
848 7,72	17 0,15	18 0,16	18 0,16	33 0,30	5 0,04	430 3,91	53 0,48	4618 42,08	36 0,32	69 0,62	14 0,12	7 0,06	10 0,09
1187 7,26	5 0,03	9 0,05	22 0,13	78 0,47	9 0,05	518 3,17	156 0,95	5381 32,94	31 0,18	133 0,81	11 0,06	6 0,03	47 0,28
868 8,58	9 0,08	11 0,10	32 0,31	32 0,31	7 0,06	108 1,06	41 0,40	2920 28,87	28 0,27	80 0,79	11 0,10	2 0,01	81 0,80
1772 5,94	9 0,03	27 0,09	37 0,12	281 0,94	13 0,04	323 1,08	66 0,22	14529 48,77	65 0,21	190 0,63	23 0,07	10 0,03	54 0,18
550 2,82	38 0,19	28 0,14	27 0,13	46 0,23	13 0,06	707 3,62	37 0,18	12652 64,92	63 0,32	94 0,48	12 0,06	11 0,05	17 0,08
1278 5,40	8 0,03	30 0,12	79 0,33	148 0,62	14 0,05	692 2,92	49 0,20	13054 55,19	45 0,19	109 0,46	13 0,05	12 0,05	21 0,08
1017 8,61	24 0,20	12 0,10	46 0,38	31 0,26	4 0,03	303 2,56	108 0,91	3053 25,87	51 0,43	160 1,35	9 0,07	3 0,02	21 0,17
1313 5,37	21 0,08	23 0,09	85 0,34	70 0,28	27 0,11	570 2,33	147 0,60	12339 50,54	137 0,56	125 0,51	14 0,05	31 0,12	47 0,19
817 3,65	12 0,05	14 0,06	25 0,11	33 0,14	19 0,08	2558 11,45	139 0,62	11524 51,60	38 0,17	44 0,19	11 0,04	9 0,04	17 0,07
1814 8,98	41 0,20	35 0,17	74 0,36	62 0,30	16 0,07	432 2,14	57 0,28	9893 49,02	175 0,86	295 1,46	16 0,07	12 0,05	33 0,16
437 4,55	6 0,06	8 0,08	13 0,13	17 0,17	12 0,12	302 3,14	36 0,37	3678 38,29	25 0,26	172 1,79	13 0,13	3 0,03	22 0,22
1311 10,27	24 0,18	13 0,10	43 0,33	40 0,31	7 0,05	393 3,08	83 0,65	5190 40,68	60 0,47	33 0,25	5 0,03	3 0,02	11 0,08
1045 3,43	25 0,08	14 0,04	36 0,11	231 0,75	12 0,03	276 0,90	48 0,15	17629 57,98	41 0,13	198 0,65	13 0,04	8 0,02	82 0,26
1884 4,73	19 0,04	20 0,05	80 0,20	448 1,12	7 0,01	298 0,74	68 0,17	21863 54,91	55 0,13	227 0,57	39 0,09	20 0,05	64 0,16
1932 5,27	55 0,15	10 0,02	48 0,13	198 0,54	7 0,01	217 0,59	52 0,14	18028 49,26	27 0,07	492 1,34	32 0,08	35 0,09	56 0,15
678 3,51	9 0,04	10 0,05	41 0,21	77 0,39	12 0,06	475 2,46	22 0,11	11369 59,00	24 0,12	128 0,66	10 0,05	6 0,03	71 0,36
28938 6,89	157 0,03	199 0,04	1022 0,24	3896 0,92	264 0,06	5314 1,26	769 0,18	185228 44,15	560 0,13	3770 0,89	280 0,06	200 0,04	786 0,18
433 8,94	4 0,08	1 0,02	13 0,26	45 0,92	2 0,04	42 0,86	7 0,14	2126 43,90	4 0,08	21 0,43	1 0,02	2 0,04	17 0,35
1279 10,34	6 0,04	9 0,07	31 0,25	148 1,19	4 0,03	99 0,80	44 0,35	6197 50,10	20 0,16	80 0,64	7 0,05	5 0,04	64 0,51

Вибори до Верховної Ради України 2006 року

Назва адміністративно-територіальної одиниці	Номери територіальних виборчих округів та виборчих дільниць, утворених на території адміністративно-територіальної одиниці	ВСЕУКРАЇНСЬКА ПАРТІЯ НАРОДНОЇ ДОВІРИ	УКРАЇНСЬКИЙ НАРОДНИЙ БЛОК КОСТЕНКА ПІЛОЩА - ВИБОРЧИЙ БЛОК УКРАЇНСЬКОЇ НАРОДНОЇ ПАРТІЇ ПАРТІЇ ВІЛЬНИХ СЕЛЯН ПІДПРИЄМЦІВ УКРАЇНИ ПОЛІТИЧНОЇ ПАРТІЇ „УКРАЇНА СОВОБІДА	УКРАЇНСЬКА НАЦІОНАЛЬНА АСАМБЛЕЯ	ПОЛІТИЧНА ПАРТІЯ „ПАРТІЯ ЕКОЛОГІЧНОГО ПОРЯТУНКУ „ЕКО-25%”	УКРАЇНСЬКА ПАРТІЯ „ЗЕЛЕНА ПЛАНЕТА”	БЛОК ПДП (БЛОК НАРОДНО-ДЕМОКРАТИЧНИХ ПАРТІЙ) - НАРОДНО-ДЕМОКРАТИЧНА ПАРТІЯ, ХРИСТИЯНСЬКО-ЛІБЕРАЛЬНА ПАРТІЯ УКРАЇНИ, ДЕМОКРАТИЧНА ПАРТІЯ УКРАЇНИ, ХРИСТИЯНСЬКО-ДЕМОКРАТИЧНА ПАРТІЯ УКРАЇНИ	ПОЛІТИЧНА ПАРТІЯ УКРАЇНИ „ПАРТІЯ ПОЛІТИЧНОЇ ПУТІНА”	КОМУНІСТИЧНА ПАРТІЯ УКРАЇНИ	ПАРТІЯ „ВІСЬ”
		1	2	3	4	5	6	7	8	9
По регіону	132 - 141(1504)	3266 0,29	4657 0,41	577 0,05	3270 0,29	4580 0,41	5791 0,52	1890 0,17	35386 3,18	22098 1,98
ПОЛТАВСЬКА ОБЛАСТЬ										
Великобагачанський район	147(17-52)	41 0,23	319 1,80	14 0,07	93 0,52	62 0,35	41 0,23	15 0,08	731 4,14	138 0,78
Гадяцький район	145(58-111)	50 0,14	692 1,96	31 0,08	165 0,46	278 0,78	94 0,26	47 0,13	1360 3,85	382 1,08
Глобинський район	149(1-56)	45 0,14	211 0,66	24 0,07	39 0,12	161 0,51	164 0,51	39 0,12	1581 5,01	477 1,51
Гребінківський район	148(1-31)	28 0,19	268 1,82	5 0,03	139 0,94	49 0,33	27 0,18	24 0,16	1043 7,11	142 0,96
Диканський район	143(1-21)	22 0,17	300 2,42	16 0,12	194 1,56	79 0,63	34 0,27	18 0,14	632 5,10	134 1,08
Зіньківський район	145(112-156)	33 0,13	705 2,89	10 0,04	293 1,20	148 0,60	49 0,20	24 0,09	1134 4,65	290 1,18
Карлівський район	150(1-23)	26 0,12	259 1,22	17 0,08	20 0,09	74 0,35	47 0,22	18 0,08	1111 5,25	192 0,90
Кобеляцький район	149(57-122)	29 0,09	668 2,28	30 0,10	114 0,39	134 0,45	112 0,38	28 0,09	1475 5,05	289 0,99
Козельщинський район	149(123-151)	17 0,13	242 1,86	12 0,09	19 0,14	54 0,41	28 0,21	17 0,13	775 5,95	197 1,51
Котелевський район	143(22-46)	13 0,10	331 2,67	9 0,07	185 1,49	93 0,75	39 0,31	23 0,18	487 3,92	131 1,05
Кременчуцький район	144(102-140)	40 0,17	247 1,07	18 0,07	51 0,22	118 0,51	60 0,26	29 0,12	1526 6,63	547 2,37
Лохвицький район	145(1-57)	55 0,19	340 1,17	24 0,08	44 0,15	177 0,61	110 0,38	33 0,11	1236 4,28	209 0,72
Лубенський район	146(22-86)	27 0,11	289 1,19	7 0,02	226 0,93	113 0,46	60 0,24	23 0,09	1058 4,36	200 0,82
Машівський район	150(24-51)	23 0,17	230 1,78	11 0,08	97 0,75	66 0,51	42 0,32	18 0,13	734 5,70	143 1,11
Миргородський район	147(53-101)	26 0,11	441 1,95	16 0,07	107 0,47	128 0,56	56 0,24	36 0,15	1397 6,20	120 0,53
Новосанжарський район	150(52-101)	44 0,19	673 2,99	12 0,05	26 0,11	81 0,36	51 0,22	25 0,11	886 3,93	189 0,84
Оржицький район	148(32-66, 147)	38 0,21	275 1,55	16 0,09	191 1,07	69 0,39	75 0,42	20 0,11	2103 11,88	161 0,91
Пирятинський район	148(67-103, 148)	29 0,14	346 1,75	13 0,06	255 1,29	79 0,40	64 0,32	23 0,11	814 4,13	191 0,96
Полтавський район	143(47-99, 137-139)	49 0,13	1087 2,96	15 0,04	104 0,28	238 0,64	118 0,32	31 0,08	1417 3,86	666 1,81
Решетилівський район	143(100-136, 140)	29 0,16	279 1,59	24 0,13	175 0,99	85 0,48	115 0,65	23 0,13	948 5,41	164 0,93
Семенівський район	148(104-146)	23 0,12	135 0,73	19 0,10	203 1,10	111 0,60	66 0,36	79 0,43	1361 7,42	182 0,99
Хорольський район	146(87-138)	34 0,14	246 1,01	11 0,04	132 0,54	165 0,68	174 0,72	31 0,12	1274 5,27	239 0,98
Чорнухинський район	146(139-165)	28 0,30	255 2,79	14 0,15	41 0,45	47 0,51	22 0,24	11 0,12	636 6,98	61 0,66
Чутівський район	150(102-128)	17 0,11	403 2,78	9 0,06	19 0,13	77 0,53	45 0,31	17 0,11	1126 7,79	131 0,90
Шишацький район	147(102-126)	19 0,13	684 4,92	10 0,07	39 0,28	57 0,41	69 0,49	14 0,10	1144 8,23	107 0,77

РОЗДІЛ 10. ГОЛОСУВАННЯ ТА ВСТАНОВЛЕННЯ РЕЗУЛЬТАТІВ ВИБОРІВ

Продовження таблиці 10.3

БЛОК „НАША УКРАЇНА”: ПОЛІТИЧНА ПАРТІЯ „НАРОДНИЙ СОЮЗ НАША УКРАЇНА”, НАРОДНИЙ РУХ УКРАЇНИ, ПАРТІЯ ПРОМИСЛОВЦІВ І ПІДПРИЄМЦІВ УКРАЇНИ, КОНГРЕС УКРАЇНСЬКИХ НАЦІОНАЛІСТІВ, УКРАЇНСЬКА РЕПУБЛІКАНСЬКА ПАРТІЯ „СОБОР”, ПАРТІЯ ХРИСТИАНСЬКО-ДЕМОКРАТИЧНИЙ СОЮЗ	УКРАЇНСЬКА КОНСЕРВАТИВНА ПАРТІЯ	НАРОДНИЙ РУХ УКРАЇНИ ЗА ЄДІНІСТЬ	УКРАЇНСЬКА ПАРТІЯ ЧЕСТІ, БОРОТЬБИ З КОРУПЦІЄЮ ТА ОРГАНІЗОВАНОЮ ЗЛОЧИНІСТЮ	БЛОК ЮРИЯ КАРМАЗИНА – ПАРТІЯ ЗАХИСНИКІВ „ВІГЧИЗНА”, „ВСЕУКРАЇНСЬКА ПАРТІЯ МИРУ І ЄДНОСТІ”, ПАРТІЯ „НАЦІОНАЛЬНО-ДЕМОКРАТИЧНЕ ОБ’ЄДНАННЯ „УКРАЇНА”	ВСЕУКРАЇНСЬКА ПАРТІЯ „НОВА СИЛА”	ПАРТІЯ „ВІДРОДЖЕННЯ”	ВИБОРЧИЙ БЛОК ПОЛІТИЧНИХ ПАРТІЙ „ЗА СОЮЗ” – ВИБОРЧИЙ БЛОК ПОЛІТИЧНИХ ПАРТІЙ ПАРТІЙ „СОЮЗ”, ПАРТІЇ „СОЦІАЛІСТИЧНА УКРАЇНА”, СЛОВ’ЯНСЬКОЇ ПАРТІЇ, ПОЛІТИЧНОЇ ПАРТІЇ „ВІГЧИЗНА”	ПАРТІЯ РЕГІОНІВ	СЕЛЯНСЬКА ПАРТІЯ УКРАЇНИ	ВИБОРЧИЙ БЛОК ПОЛІТИЧНИХ ПАРТІЙ „ГРОМАДЯНСЬКИЙ БЛОК ПОРА-ПІРІ” „ГРОМАДЯНСЬКОЇ ПАРТІЇ „ПОРА” ТА ПАРТІЇ „РЕФОРМИ І ПОРЯДОК”	ПАРТІЯ ПАТРИОТИЧНИХ СИЛ УКРАЇНИ	„ВИБОРЧИЙ БЛОК „СВІТЕН МАРЧУК – „ЄДІНІСТЬ” – ВИБОРЧИЙ БЛОК ПОЛІТИЧНИХ ПАРТІЙ СВОБОДИ, УКРАЇНСЬКОЇ ПАРТІЇ „ЄДІНІСТЬ”, ПАРТІЇ „СОЛДАРСЬКА ЖІНОК УКРАЇНИ”	ПАРТІЯ НАЦІОНАЛЬНО-ЕКОНОМІЧНОГО РОЗВИТКУ УКРАЇНИ
10	11	12	13	14	15	16	17	18	19	20	21	22	23
71694 6,44	706 0,06	918 0,08	2638 0,23	7591 0,68	727 0,06	25228 2,26	3346 0,30	528171 47,51	2670 0,24	8342 0,75	784 0,07	598 0,05	2216 0,19
1482 8,40	6 0,03	15 0,08	30 0,17	160 0,90	12 0,06	155 0,87	47 0,26	2580 14,63	82 0,46	86 0,48	9 0,05	7 0,03	43 0,24
6071 17,21	38 0,10	40 0,11	91 0,25	630 1,78	27 0,07	760 2,15	62 0,17	3502 9,92	143 0,40	536 1,51	22 0,06	22 0,06	35 0,09
5211 16,52	37 0,11	21 0,06	25 0,07	189 0,59	24 0,07	140 0,44	67 0,21	4595 14,56	137 0,43	328 1,03	23 0,07	13 0,04	28 0,08
1827 12,46	18 0,12	13 0,08	28 0,19	64 0,43	8 0,05	1755 11,96	24 0,16	1759 11,99	73 0,49	99 0,67	7 0,04	9 0,06	13 0,08
1649 13,31	10 0,08	20 0,16	30 0,24	138 1,11	6 0,04	39 0,31	17 0,13	1939 15,65	100 0,80	141 1,13	9 0,07	11 0,08	20 0,16
3142 12,88	30 0,12	15 0,06	42 0,17	352 1,44	30 0,12	64 0,26	43 0,17	3165 12,97	106 0,43	405 1,66	17 0,06	11 0,04	33 0,13
1791 8,47	11 0,05	20 0,09	48 0,22	155 0,73	6 0,02	104 0,49	37 0,17	4699 22,23	89 0,42	172 0,81	8 0,03	15 0,07	29 0,13
3883 13,30	86 0,29	37 0,12	75 0,25	187 0,64	20 0,06	182 0,62	65 0,22	5364 18,38	166 0,56	240 0,82	13 0,04	22 0,07	42 0,14
2058 15,81	13 0,09	27 0,20	36 0,27	97 0,74	18 0,13	173 1,32	29 0,22	2201 16,91	56 0,43	111 0,85	8 0,06	11 0,08	42 0,32
1604 12,93	20 0,16	27 0,21	37 0,29	144 1,16	21 0,16	23 0,18	17 0,13	2255 18,18	61 0,49	134 1,08	4 0,03	9 0,07	16 0,12
4356 18,93	31 0,13	42 0,18	57 0,24	132 0,57	6 0,02	270 1,17	52 0,22	4485 19,49	78 0,33	337 1,46	16 0,06	11 0,04	22 0,09
4329 14,99	25 0,08	29 0,10	56 0,19	498 1,72	16 0,05	227 0,78	44 0,15	3310 11,46	720 2,49	162 0,56	19 0,06	13 0,04	77 0,26
3767 15,52	22 0,09	28 0,11	34 0,14	604 2,48	24 0,09	327 1,34	51 0,21	3465 14,27	363 1,49	250 1,03	31 0,12	11 0,04	19 0,07
1563 12,14	4 0,03	6 0,04	56 0,43	94 0,73	6 0,04	106 0,82	19 0,14	2297 17,85	86 0,66	148 1,15	9 0,06	6 0,04	24 0,18
2068 9,18	34 0,15	43 0,19	39 0,17	275 1,22	17 0,07	942 4,18	38 0,16	3324 14,77	104 0,46	144 0,63	14 0,06	11 0,04	36 0,15
3124 13,88	18 0,08	25 0,11	21 0,09	151 0,67	8 0,03	252 1,12	26 0,11	4150 18,44	95 0,42	340 1,51	17 0,07	17 0,07	48 0,21
3188 18,02	8 0,04	12 0,06	14 0,07	179 1,01	5 0,02	70 0,39	33 0,18	1711 9,67	73 0,41	131 0,74	10 0,05	7 0,03	12 0,06
3703 18,79	37 0,18	29 0,14	26 0,13	180 0,91	12 0,06	132 0,66	25 0,12	2379 12,07	87 0,44	272 1,38	11 0,05	10 0,05	36 0,18
5275 14,37	43 0,11	43 0,11	102 0,27	338 0,92	33 0,08	795 2,16	37 0,10	7392 20,14	150 0,40	629 1,71	19 0,05	23 0,06	71 0,19
2753 15,72	13 0,07	24 0,13	76 0,43	177 1,01	15 0,08	153 0,87	33 0,18	2073 11,84	82 0,46	167 0,95	14 0,07	11 0,06	12 0,06
3333 18,19	33 0,18	22 0,12	32 0,17	187 1,02	9 0,04	91 0,49	28 0,15	1999 10,91	99 0,54	165 0,90	9 0,04	12 0,06	12 0,06
3733 15,45	9 0,03	25 0,10	30 0,12	199 0,82	14 0,05	85 0,35	46 0,19	3282 13,58	1050 4,34	217 0,89	13 0,05	63 0,26	33 0,13
1359 14,91	4 0,04	7 0,07	23 0,25	206 2,26	25 0,27	16 0,17	10 0,10	777 8,53	237 2,60	70 0,76	22 0,24	14 0,15	11 0,12
1050 7,26	10 0,06	18 0,12	31 0,21	90 0,62	12 0,08	81 0,56	26 0,17	3861 26,71	79 0,54	134 0,92	7 0,04	11 0,07	144 0,99
1368 9,84	14 0,10	19 0,13	50 0,35	175 1,25	14 0,10	140 1,00	30 0,21	2307 16,60	79 0,56	135 0,97	9 0,06	14 0,10	4 0,02

Вибори до Верховної Ради України 2006 року

Назва адміністративно-територіальної одиниці	Номери територіальних виборчих округів та виборчих дільниць, утворених на території адміністративно-територіальної одиниці	ВСЕУКРАЇНСЬКА ПАРТІЯ НАРОДНОЇ ДОВІРИ	УКРАЇНСЬКИЙ НАРОДНИЙ БЛОК КОСТЕНКА ПІДЛОЖА - ВИБОРЧИЙ БЛОК УКРАЇНСЬКОЇ НАРОДНОЇ ПАРТІЇ, ПАРТІЇ ВІСНИХ СЕЛЯН І ПІДПРИЄМЦІВ УКРАЇНИ, ПОЛІТИЧНОЇ ПАРТІЇ „УКРАЇНА СОВОБИЛА“	УКРАЇНСЬКА НАЦІОНАЛЬНА АСАМБЛЕЯ	ПОЛІТИЧНА ПАРТІЯ „ПАРТІЯ ЕКОЛОГІЧНОГО ПОРЯТУНКУ „ЕКО-25%“	УКРАЇНСЬКА ПАРТІЯ „ЗЕЛЕНА ПЛАНЕТА“	БЛОК ІДІІ (БЛОК НАРОДНО-ДЕМОКРАТИЧНИХ ПАРТІЙ) - НАРОДНО-ДЕМОКРАТИЧНА ПАРТІЯ, ХРИСТИЯНСЬКО-ЛІБЕРАЛЬНА ПАРТІЯ УКРАЇНИ, ДЕМОКРАТИЧНА ПАРТІЯ УКРАЇНИ, ХРИСТИЯНСЬКО-ДЕМОКРАТИЧНА ПАРТІЯ УКРАЇНИ	ПОЛІТИЧНА ПАРТІЯ УКРАЇНИ „ПАРТІЯ ПОЛІТИЧНОЇ ПУТІНІ“	КОМУНІСТИЧНА ПАРТІЯ УКРАЇНИ	ПАРТІЯ „ВІСЧЕ“
		1	2	3	4	5	6	7	8	9
м. Комсомольськ	144(141-158)	16 0,05	67 0,23	8 0,02	42 0,14	117 0,40	50 0,17	33 0,11	1688 5,84	299 1,03
м. Кременчук	144(1-99)	83 0,07	798 0,72	64 0,05	252 0,22	668 0,60	235 0,21	176 0,16	6877 6,25	3217 2,92
м. Лубни	146(1-20)	13 0,04	329 1,15	12 0,04	192 0,67	151 0,52	90 0,31	21 0,07	1974 6,91	486 1,70
м. Миргород	147(1-16)	17 0,07	327 1,48	10 0,04	98 0,44	138 0,62	121 0,54	38 0,17	1596 7,24	354 1,60
м. Полтава	142(1-138)	143 0,08	1792 1,11	58 0,03	669 0,41	938 0,58	545 0,33	168 0,10	7097 4,39	4248 2,63
По регіону	142 - 150(1307)	1057 0,12	13238 1,52	539 0,06	4224 0,48	4755 0,54	2803 0,32	1102 0,12	47221 5,44	14286 1,64
РІВНЕНСЬКА ОБЛАСТЬ										
Березнівський район	156(1-49)	50 0,14	3586 10,43	28 0,08	82 0,23	124 0,36	101 0,29	16 0,04	422 1,22	228 0,66
Володимирецький район	157(1-60)	57 0,16	4199 12,39	35 0,10	226 0,66	141 0,41	95 0,28	32 0,09	803 2,37	153 0,45
Гошанський район	153(107-158)	33 0,14	2316 10,23	20 0,08	325 1,43	73 0,32	120 0,53	17 0,07	363 1,60	166 0,73
Демидівський район	152(129-150)	14 0,13	1565 15,31	7 0,06	54 0,52	27 0,26	34 0,33	5 0,04	61 0,59	67 0,65
Дубенський район	154(24-90)	39 0,13	2155 7,48	11 0,03	117 0,40	82 0,28	76 0,26	20 0,06	204 0,70	145 0,50
Дубровицький район	155(1-52, 143)	42 0,13	2838 9,41	21 0,06	251 0,83	132 0,43	73 0,24	36 0,11	839 2,78	112 0,37
Зарічненський район	155(53-98, 142)	33 0,16	1448 7,23	45 0,22	95 0,47	86 0,42	43 0,21	19 0,09	810 4,04	85 0,42
Здолбунівський район	153(1-57)	27 0,08	3651 10,97	25 0,07	294 0,88	145 0,43	111 0,33	19 0,05	507 1,52	339 1,01
Корецький район	156(123-165)	29 0,13	1712 8,04	20 0,09	58 0,27	89 0,41	111 0,52	25 0,11	389 1,82	123 0,57
Костопільський район	156(50-122)	61 0,16	3652 10,09	45 0,12	88 0,24	210 0,58	120 0,33	12 0,03	591 1,63	327 0,90
Млинівський район	152(78-128)	27 0,11	2560 10,46	39 0,15	39 0,15	73 0,29	96 0,39	17 0,06	272 1,11	121 0,49
Острозький район	153(66-106)	30 0,17	1554 8,82	8 0,04	52 0,29	62 0,35	68 0,38	11 0,06	212 1,20	102 0,57
Радивилівський район	154(91-136)	15 0,06	1639 6,98	8 0,03	47 0,20	57 0,24	294 1,25	13 0,05	183 0,78	130 0,55
Рівненський район	152(1-77)	63 0,12	5272 10,29	44 0,08	199 0,38	187 0,36	375 0,73	68 0,13	598 1,16	563 1,09
Рокитнівський район	155(99-141)	81 0,28	2884 10,23	47 0,16	152 0,53	99 0,35	74 0,26	29 0,10	401 1,42	154 0,54
Сарненський район	157(76-155)	49 0,09	2609 5,03	30 0,05	242 0,46	194 0,37	110 0,21	71 0,13	970 1,87	329 0,63
м. Дубно	154(1-23)	18 0,08	1170 5,61	9 0,04	363 1,74	58 0,27	27 0,12	20 0,09	400 1,91	250 1,19
м. Кузнецовськ	157(61-75)	4 0,01	689 3,21	8 0,03	79 0,36	79 0,36	29 0,13	12 0,05	220 1,02	411 1,91
м. Острог	153(58-65)	4 0,05	437 5,99	7 0,09	56 0,76	23 0,31	19 0,26	3 0,04	228 3,12	95 1,30
м. Рівне	151(1-113)	66 0,05	8926 6,78	78 0,05	1630 1,23	524 0,39	449 0,34	30 0,02	3612 2,74	2848 2,16

РОЗДІЛ 10. ГОЛОСУВАННЯ ТА ВСТАНОВЛЕННЯ РЕЗУЛЬТАТІВ ВИБОРІВ

Продовження таблиці 10.3

БЛОК „НАША УКРАЇНА”; ПОЛІТИЧНА ПАРТІЯ „НАРОДНИЙ СОЮЗ НАША УКРАЇНА”; НАРОДНИЙ РУХ УКРАЇНИ; ПАРТІЯ ПРОМИСЛОВЦІВ І ПІДПРИЄМЦІВ УКРАЇНИ; КОНГРЕС УКРАЇНСЬКИХ НАЦІОНАЛІСТІВ; УКРАЇНСЬКА РЕПУБЛІКАНСЬКА ПАРТІЯ „СОБОР”; ПАРТІЯ ХРИСТИАНСЬКО-ДЕМОКРАТИЧНИЙ СОЮЗ	УКРАЇНСЬКА КОНСЕРВАТИВНА ПАРТІЯ	НАРОДНИЙ РУХ УКРАЇНИ ЗА ЄДІНІСТЬ	УКРАЇНСЬКА ПАРТІЯ ЧЕСТІ, БОРОТЬБИ З КОРУПЦІЄЮ ТА ОРГАНІЗОВАНОЮ ЗЛОЧИНІСТЮ	БЛОК ЮРИЯ КАРМАЗІНА – ПАРТІЯ ЗАХИСНИКІВ ВІТЧИЗНИ; „ВСЕУКРАЇНСЬКА ПАРТІЯ МИРУ І ЄДНОСТІ”; ПАРТІЯ „НАЦІОНАЛЬНО-ДЕМОКРАТИЧНЕ ОБ'ЄДНАННЯ „УКРАЇНА”	ВСЕУКРАЇНСЬКА ПАРТІЯ „НОВА СИЛА”	ПАРТІЯ „ВІДРОДЖЕННЯ”	ВИБОРЧИЙ БЛОК ПОЛІТИЧНИХ ПАРТІЙ „ЗА СОЮЗ”; – ВИБОРЧИЙ БЛОК ПОЛІТИЧНИХ ПАРТІЙ ПАРТІЯ „СОЮЗ”, ПАРТІЯ „СОЦІАЛІСТИЧНА УКРАЇНА”, СЛОВ'ЯНСЬКА ПАРТІЯ, ПОЛІТИЧНОЇ ПАРТІЯ „ВІТЧИЗНА”	ПАРТІЯ РЕГІОНІВ	СЕЛІНСЬКА ПАРТІЯ УКРАЇНИ	ВИБОРЧИЙ БЛОК ПОЛІТИЧНИХ ПАРТІЙ „ГРОМАДСЬКИЙ БЛОК ПОРА-ПРАЙ” „РЕФОРМИ І ПОРЯДОК”	ПАРТІЯ ПАТРИОТИЧНИХ СИЛ УКРАЇНИ	„ВИБОРЧИЙ БЛОК „СВІТЕН МАРЧУК – „ЄДІНІСТЬ”; – ВИБОРЧИЙ БЛОК ПОЛІТИЧНИХ ПАРТІЙ СВОБОДИ, УКРАЇНСЬКОЇ ПАРТІЯ „ЄДІНІСТЬ”, ПАРТІЯ „СОЛДАРСЬКІСТЬ ЖІНОК УКРАЇНИ”	ПАРТІЯ НАЦІОНАЛЬНО-ЕКОНОМІЧНОГО РОЗВИТКУ УКРАЇНИ
10	11	12	13	14	15	16	17	18	19	20	21	22	23
1710	10	73	56	84	11	250	35	13610	68	183	12	6	112
5,91	0,03	0,25	0,19	0,29	0,03	0,86	0,12	47,10	0,23	0,63	0,04	0,02	0,38
15290	158	112	323	610	75	1622	137	30810	208	1748	148	79	313
13,90	0,14	0,10	0,29	0,55	0,06	1,47	0,12	28,01	0,18	1,58	0,13	0,07	0,28
3579	53	23	28	867	21	405	15	5916	40	362	15	20	47
12,54	0,18	0,08	0,09	3,03	0,07	1,41	0,05	20,73	0,14	1,26	0,05	0,07	0,16
1782	24	12	49	247	5	447	30	6416	63	217	19	15	12
8,09	0,10	0,05	0,22	1,12	0,02	2,03	0,13	29,13	0,28	0,98	0,08	0,06	0,05
18366	196	127	445	1472	94	2026	112	41304	260	2457	88	163	291
11,38	0,12	0,07	0,27	0,91	0,05	1,25	0,06	25,59	0,16	1,52	0,05	0,10	0,18
114414	1015	954	1990	8881	594	11832	1235	176927	5034	10520	622	647	1637
13,18	0,11	0,10	0,22	1,02	0,06	1,36	0,14	20,38	0,58	1,21	0,07	0,07	0,18
10244	42	55	31	203	13	211	20	2027	58	394	27	10	14
29,81	0,12	0,16	0,09	0,59	0,03	0,61	0,05	5,89	0,16	1,14	0,07	0,02	0,04
7386	39	78	42	230	16	301	36	1754	146	550	39	19	238
21,80	0,11	0,23	0,12	0,67	0,04	0,88	0,10	5,17	0,43	1,62	0,11	0,05	0,70
5842	45	49	48	212	5	147	28	1478	61	436	27	13	35
25,81	0,19	0,21	0,21	0,93	0,02	0,64	0,12	6,53	0,26	1,92	0,11	0,05	0,15
3046	26	20	5	94	4	80	12	371	82	271	8	11	1
29,81	0,25	0,19	0,04	0,91	0,03	0,78	0,11	3,63	0,80	2,65	0,07	0,10	1
11378	53	41	26	163	12	357	9	940	58	644	26	14	10
39,49	0,18	0,14	0,09	0,56	0,04	1,23	0,03	3,26	0,20	2,23	0,09	0,04	0,03
7429	35	62	70	275	19	651	31	1910	146	289	33	15	18
24,63	0,11	0,20	0,23	0,91	0,06	2,15	0,10	6,33	0,48	0,95	0,10	0,04	0,05
3822	37	51	34	420	17	506	43	2662	119	261	20	25	11
19,09	0,18	0,25	0,16	2,09	0,08	2,52	0,21	13,29	0,59	1,30	0,09	0,12	0,05
8490	43	47	67	423	10	1382	42	2596	80	579	45	20	12
25,51	0,12	0,14	0,20	1,27	0,03	4,15	0,12	7,80	0,24	1,74	0,13	0,06	0,03
6047	32	47	24	201	11	162	38	2010	40	189	20	14	13
28,40	0,15	0,22	0,11	0,94	0,05	0,76	0,17	9,44	0,18	0,88	0,09	0,06	0,06
9718	52	86	39	453	21	202	18	1560	60	586	33	15	199
26,85	0,14	0,23	0,10	1,25	0,05	0,55	0,04	4,31	0,16	1,61	0,09	0,04	0,54
7198	41	64	18	93	8	32	21	884	56	311	24	8	6
29,43	0,16	0,26	0,07	0,38	0,03	0,13	0,08	3,61	0,22	1,27	0,09	0,03	0,02
5488	22	31	16	137	9	87	12	880	59	235	10	8	7
31,14	0,12	0,17	0,09	0,77	0,05	0,49	0,06	4,99	0,33	1,33	0,05	0,04	0,03
6929	25	19	27	212	13	198	14	1251	158	306	21	15	18
29,53	0,10	0,08	0,11	0,90	0,05	0,84	0,05	5,33	0,67	1,30	0,08	0,06	0,07
12824	64	86	66	838	17	427	29	3747	173	883	103	27	40
25,04	0,12	0,16	0,12	1,63	0,03	0,83	0,05	7,31	0,33	1,72	0,20	0,05	0,07
6946	30	24	28	145	14	464	34	3294	55	237	26	16	15
24,64	0,10	0,08	0,09	0,51	0,04	1,64	0,12	11,68	0,19	0,84	0,09	0,05	0,05
16449	55	84	66	337	33	1254	55	2844	191	621	31	20	100
31,75	0,10	0,16	0,12	0,65	0,06	2,42	0,10	5,49	0,36	1,19	0,05	0,03	0,19
5475	32	21	17	230	1	109	12	1105	24	662	13	12	5
26,25	0,15	0,10	0,08	1,10	0,01	0,52	0,05	5,29	0,11	3,17	0,06	0,05	0,02
3379	7	6	31	56	4	31	12	1648	20	416	15	4	220
15,74	0,03	0,02	0,14	0,26	0,01	0,14	0,05	7,68	0,09	1,93	0,06	0,01	1,02
1188	11	6	16	86	5	23	4	745	5	128	7	3	1
16,29	0,15	0,08	0,21	1,17	0,06	0,31	0,05	10,21	0,06	1,75	0,09	0,04	0,01
26045	188	122	224	2634	23	1086	52	13300	125	3141	115	46	182
19,78	0,14	0,09	0,17	2,00	0,01	0,82	0,03	10,10	0,09	2,38	0,08	0,03	0,13

Вибори до Верховної Ради України 2006 року

Назва адміністративно-територіальної одиниці	Номери територіальних виборчих округів та виборчих дільниць, утворених на території адміністративно-територіальної одиниці	ВСЕУКРАЇНСЬКА ПАРТІЯ НАРОДНОЇ ДОВІРИ	УКРАЇНСЬКИЙ НАРОДНИЙ БЛОК КОСТЕНКА ПІЛОЩА - ВИБОРЧИЙ БЛОК УКРАЇНСЬКОЇ НАРОДНОЇ ПАРТІЇ ПАРТІЇ ВІСНИХ СЕЛЯН ПІДПРИЄМЦІВ УКРАЇНИ ПОЛІТИЧНОЇ ПАРТІЇ „УКРАЇНА СОВОБІДА	УКРАЇНСЬКА НАЦІОНАЛЬНА АСАМБЛЕЯ	ПОЛІТИЧНА ПАРТІЯ „ПАРТІЯ ЕКОЛОГІЧНОГО ПОРЯТКУНКУ „ЕКО-25%	УКРАЇНСЬКА ПАРТІЯ „ЗЕЛЕНА ПЛАНЕТА”	БЛОК ПДН (БЛОК НАРОДНО-ДЕМОКРАТИЧНИХ ПАРТІЙ) - НАРОДНО-ДЕМОКРАТИЧНА ПАРТІЯ, ХРИСТИЯНСЬКО-ЛІБЕРАЛЬНА ПАРТІЯ УКРАЇНИ, ДЕМОКРАТИЧНА ПАРТІЯ УКРАЇНИ, ХРИСТИЯНСЬКО-ДЕМОКРАТИЧНА ПАРТІЯ УКРАЇНИ	ПОЛІТИЧНА ПАРТІЯ УКРАЇНИ „ПАРТІЯ ПОЛІТИЧНОЇ ПУТНА”	КОМУНІСТИЧНА ПАРТІЯ УКРАЇНИ	ПАРТІЯ „ВІСЧЕ”
		1	2	3	4	5	6	7	8	9
По регіону	151 - 157(1020)	742 0,11	54862 8,45	535 0,08	4449 0,68	2465 0,37	2425 0,37	475 0,07	12085 1,86	6748 1,04
СУМСЬКА ОБЛАСТЬ										
Білопільський район	159(1-60)	55 0,18	779 2,61	26 0,08	30 0,10	147 0,49	215 0,72	39 0,13	1663 5,58	193 0,64
Буринський район	161(88-129)	23 0,11	188 0,93	13 0,06	6 0,02	59 0,29	192 0,95	24 0,11	869 4,33	118 0,58
Великописарівський район	163(57-97)	25 0,17	324 2,23	6 0,04	13 0,08	65 0,44	36 0,24	24 0,16	963 6,65	170 1,17
Глухівський район	160(17-53)	48 0,28	155 0,93	32 0,19	21 0,12	64 0,38	156 0,93	47 0,28	1628 9,78	105 0,63
Конотопський район	161(40-86)	33 0,16	250 1,23	18 0,08	40 0,19	80 0,39	198 0,97	26 0,12	767 3,77	197 0,96
Краснопільський район	159(117-156)	29 0,16	503 2,81	16 0,08	20 0,11	77 0,43	117 0,65	23 0,12	832 4,66	119 0,66
Кролевецький район	160(54-94)	31 0,12	396 1,65	10 0,04	21 0,08	116 0,48	164 0,68	23 0,09	1432 5,98	214 0,89
Лебединський район	163(154-182)	22 0,14	510 3,45	13 0,08	14 0,09	81 0,54	74 0,50	13 0,08	665 4,50	113 0,76
Липоводолінський район	162(107-132)	13 0,09	269 1,92	9 0,06	9 0,06	44 0,31	39 0,27	11 0,07	517 3,69	69 0,49
Недригайлівський район	162(133-178)	10 0,05	391 2,14	13 0,07	7 0,03	62 0,33	124 0,67	14 0,07	325 1,78	40 0,21
Охтирський район	163(23-56)	55 0,31	838 4,76	27 0,15	28 0,15	98 0,55	58 0,32	30 0,17	600 3,41	194 1,10
Путівльський район	160(95-143)	38 0,23	383 2,33	12 0,07	20 0,12	70 0,42	80 0,48	34 0,20	1745 10,62	179 1,08
Роменський район	162(28-106)	30 0,10	425 1,54	10 0,03	19 0,06	57 0,20	57 0,20	33 0,12	642 2,33	146 0,53
Середино-Будський район	164(95-133)	21 0,20	108 1,07	5 0,04	14 0,13	37 0,36	23 0,22	24 0,23	1420 14,18	59 0,58
Сумський район	159(61-116)	63 0,18	650 1,87	30 0,08	40 0,11	120 0,34	154 0,44	31 0,08	1174 3,38	374 1,07
Тростянецький район	163(98-137)	19 0,08	349 1,63	10 0,04	29 0,13	110 0,51	166 0,77	17 0,07	1522 7,14	220 1,03
Шосткинський район	164(33-64)	34 0,24	225 1,60	16 0,11	24 0,17	95 0,67	87 0,62	31 0,22	1420 10,15	180 1,28
Ямпільський район	164(65-94)	27 0,18	167 1,16	11 0,07	14 0,09	54 0,37	190 1,32	40 0,27	1584 11,01	148 1,02
м. Глухів	160(1-16)	20 0,12	154 0,97	10 0,06	27 0,17	106 0,67	194 1,22	29 0,18	1459 9,22	166 1,05
м. Конотоп	161(1-39, 87)	48 0,12	436 1,14	18 0,04	27 0,07	231 0,60	234 0,61	37 0,09	2507 6,57	929 2,43
м. Лебедин	163(138-153)	13 0,08	287 1,94	7 0,04	9 0,06	80 0,54	128 0,86	27 0,18	1098 7,45	196 1,33
м. Охтирка	163(1-22)	22 0,08	748 3,00	9 0,03	24 0,09	152 0,61	101 0,40	23 0,09	1277 5,13	358 1,44
м. Ромни	162(1-27)	20 0,08	340 1,37	14 0,05	25 0,10	99 0,40	52 0,21	24 0,09	886 3,58	183 0,74
м. Суми	158(1-129)	96 0,05	2463 1,49	67 0,04	292 0,17	640 0,38	572 0,34	142 0,08	5658 3,42	3014 1,82
м. Шостка	164(1-32)	36 0,09	365 0,95	13 0,03	69 0,18	288 0,75	153 0,39	57 0,14	3147 8,21	884 2,30

РОЗДІЛ 10. ГОЛОСУВАННЯ ТА ВСТАНОВЛЕННЯ РЕЗУЛЬТАТІВ ВИБОРІВ

Продовження таблиці 10.3

БЛОК „НАША УКРАЇНА”: ПОЛІТИЧНА ПАРТІЯ „НАРОДНИЙ СОЮЗ НАША УКРАЇНА”, НАРОДНИЙ РУХ УКРАЇНИ, ПАРТІЯ ПРОМІСЛОВЦІВ І ПІДПРИЄМЦІВ УКРАЇНИ, КОНГРЕС УКРАЇНСЬКИХ НАЦІОНАЛІСТІВ, УКРАЇНСЬКА РЕСПУБЛІКАНСЬКА ПАРТІЯ „СОБОР”, ПАРТІЯ ХРИСТІЯНСЬКО-ДЕМОКРАТИЧНИЙ СОЮЗ	УКРАЇНСЬКА КОНСЕРВАТИВНА ПАРТІЯ	НАРОДНИЙ РУХ УКРАЇНИ ЗА ЄДІНІСТЬ	УКРАЇНСЬКА ПАРТІЯ ЧЕСТІ, БОРОТЬБИ З КОРУПЦІЄЮ ТА ОРГАНІЗОВАНОЮ ЗЛОЧИНІСТЮ	БЛОК ЮРИЯ КАРМАЗИНА – ПАРТІЯ ЗАХИСНИКІВ ВІТЧИЗНИ, „ВСЕУКРАЇНСЬКА ПАРТІЯ МИРУ І ЄДНОСТІ”, ПАРТІЯ „НАЦІОНАЛЬНО-ДЕМОКРАТИЧНЕ ОБ'ЄДНАННЯ „УКРАЇНА”	ВСЕУКРАЇНСЬКА ПАРТІЯ „НОВА СИЛА”	ПАРТІЯ „ВІДРОДЖЕННЯ”	ВИБОРЧИЙ БЛОК ПОЛІТИЧНИХ ПАРТІЙ „ЗА СОЮЗ” – ВИБОРЧИЙ БЛОК ПОЛІТИЧНИХ ПАРТІЙ ПАРТІЯ „СОЮЗ”, ПАРТІЯ „СОЦІАЛІСТИЧНА УКРАЇНА”, СЛОВ'ЯНСЬКА ПАРТІЯ, ПОЛІТИЧНОЇ ПАРТІЯ „ВІТЧИЗНА”	ПАРТІЯ РЕГІОНІВ	СЕЛЯНСЬКА ПАРТІЯ УКРАЇНИ	ВИБОРЧИЙ БЛОК ПОЛІТИЧНИХ ПАРТІЙ „ПРОМІСЛОВЦЬКИЙ БЛОК ПОРА-ПРА” – „ГРОМАДЯНСЬКА ПАРТІЯ „ЛОРА” ТА ПАРТІЯ „РЕФОРМИ І ПОРЯДОК”	ПАРТІЯ ПАТРИОТИЧНИХ СИЛ УКРАЇНИ	„ВИБОРЧИЙ БЛОК „СВІТЕН МАРЧУК – „ЄДІНІСТЬ”, – ВИБОРЧИЙ БЛОК ПОЛІТИЧНИХ ПАРТІЙ СВОБОДИ, УКРАЇНСЬКОЇ ПАРТІЯ „ЄДІНІСТЬ”, ПАРТІЯ „СОЛІДАРІВНІСТЬ ЖІНОК УКРАЇНИ”	ПАРТІЯ НАЦІОНАЛЬНО-ЕКОНОМІЧНОГО РОЗВИТКУ УКРАЇНИ
10	11	12	13	14	15	16	17	18	19	20	21	22	23
165323 25,48	879 0,13	999 0,15	895 0,13	7442 1,14	255 0,03	7710 1,18	522 0,08	47006 7,24	1716 0,26	11139 1,71	643 0,09	315 0,04	1145 0,17
6831 22,93	28 0,09	41 0,13	36 0,12	361 1,21	21 0,07	1075 3,60	72 0,24	1948 6,54	152 0,51	282 0,94	91 0,30	19 0,06	16 0,05
6796 33,92	22 0,10	26 0,12	17 0,08	176 0,87	3 0,01	194 0,96	38 0,18	1028 5,13	55 0,27	159 0,79	14 0,06	4 0,01	15 0,07
2844 19,63	27 0,18	7 0,04	21 0,14	111 0,76	5 0,03	195 1,34	41 0,28	3326 22,96	70 0,48	171 1,18	12 0,08	10 0,06	9 0,06
2878 17,29	20 0,12	40 0,24	27 0,16	103 0,61	13 0,07	124 0,74	41 0,24	2631 15,80	75 0,45	146 0,87	56 0,33	5 0,03	13 0,07
3252 16,00	21 0,10	34 0,16	23 0,11	178 0,87	11 0,05	394 1,93	34 0,16	1344 6,61	55 0,27	269 1,32	49 0,24	16 0,07	21 0,10
3641 20,40	8 0,04	19 0,10	19 0,10	117 0,65	23 0,12	138 0,77	20 0,11	1591 8,91	62 0,34	189 1,05	43 0,24	11 0,06	19 0,10
4616 19,28	21 0,08	40 0,16	23 0,09	976 4,07	17 0,07	139 0,58	80 0,33	1177 4,91	122 0,50	314 1,31	18 0,07	20 0,08	36 0,15
3037 20,57	19 0,12	11 0,07	27 0,18	203 1,37	7 0,04	95 0,64	17 0,11	740 5,01	42 0,28	135 0,91	4 0,02	9 0,06	7 0,04
4172 29,81	11 0,07	14 0,10	12 0,08	127 0,90	4 0,02	8 0,05	21 0,15	407 2,90	70 0,50	120 0,85	15 0,10	4 0,02	7 0,05
8619 47,25	33 0,18	12 0,06	7 0,03	130 0,71	4 0,02	9 0,04	15 0,08	204 1,11	44 0,24	131 0,71	18 0,09	5 0,02	13 0,07
2433 13,84	14 0,07	16 0,09	19 0,10	310 1,76	21 0,11	29 0,16	38 0,21	1613 9,17	55 0,31	308 1,75	11 0,06	10 0,05	66 0,37
1368 8,32	14 0,08	22 0,13	23 0,14	67 0,40	14 0,08	55 0,33	63 0,38	4592 27,96	64 0,38	213 1,29	20 0,12	16 0,09	94 0,57
9295 33,83	22 0,08	46 0,16	16 0,05	407 1,48	10 0,03	119 0,43	48 0,17	821 2,98	94 0,34	334 1,21	16 0,05	24 0,08	81 0,29
772 7,70	25 0,24	11 0,10	11 0,10	18 0,17	2 0,01	38 0,37	25 0,24	4225 42,19	62 0,61	31 0,30	2 0,01	5 0,04	3 0,02
6998 20,15	38 0,10	36 0,10	41 0,11	258 0,74	18 0,05	195 0,56	40 0,11	2021 5,81	99 0,28	283 0,81	30 0,08	15 0,04	19 0,05
3144 14,76	34 0,15	21 0,09	20 0,09	177 0,83	18 0,08	1723 8,09	42 0,19	1601 7,51	70 0,32	203 0,95	22 0,10	11 0,05	12 0,05
1840 13,16	18 0,12	20 0,14	24 0,17	104 0,74	14 0,10	198 1,41	26 0,18	2561 18,32	49 0,35	113 0,80	13 0,09	12 0,08	32 0,22
2261 15,72	30 0,20	13 0,09	25 0,17	104 0,72	10 0,06	303 2,10	38 0,26	3486 24,24	160 1,11	142 0,98	13 0,09	3 0,02	18 0,12
1756 11,10	14 0,08	27 0,17	19 0,12	83 0,52	8 0,05	78 0,49	26 0,16	2657 16,80	43 0,27	171 1,08	56 0,35	18 0,11	9 0,05
4133 10,83	40 0,10	39 0,10	38 0,09	382 1,00	30 0,07	1722 4,51	57 0,14	6483 16,99	136 0,35	506 1,32	51 0,13	15 0,03	81 0,21
2159 14,65	11 0,07	20 0,13	6 0,04	253 1,71	7 0,04	129 0,87	18 0,12	1213 8,23	27 0,18	144 0,97	10 0,06	4 0,02	26 0,17
2310 9,29	17 0,06	14 0,05	24 0,09	280 1,12	14 0,05	172 0,69	25 0,10	3236 13,01	30 0,12	412 1,65	24 0,09	15 0,06	75 0,30
6785 27,47	19 0,07	8 0,03	67 0,27	762 3,08	12 0,04	294 1,19	22 0,08	1014 4,10	27 0,10	408 1,65	39 0,15	9 0,03	102 0,41
34605 20,94	163 0,09	124 0,07	114 0,06	2946 1,78	43 0,02	782 0,47	113 0,06	11372 6,88	190 0,11	2143 1,29	182 0,11	43 0,02	210 0,12
2968 7,75	24 0,06	32 0,08	32 0,08	300 0,78	12 0,03	94 0,24	81 0,21	11658 30,44	63 0,16	372 0,97	43 0,11	17 0,04	104 0,27

Вибори до Верховної Ради України 2006 року

Назва адміністративно-територіальної одиниці	Номери територіальних виборчих округів та виборчих дільниць, утворених на території адміністративно-територіальної одиниці	ВСЕУКРАЇНСЬКА ПАРТІЯ НАРОДНОЇ ДОВІРИ	УКРАЇНСЬКИЙ НАРОДНИЙ БЛОК КОСТЕНКА ПЛОЩА - ВИБОРЧИЙ БЛОК УКРАЇНСЬКОЇ НАРОДНОЇ ПАРТІЇ, ПАРТІЇ ВІЛЬНИХ СЕЛЯН І ПІДПРИЄМЦІВ УКРАЇНИ, ПОЛІТИЧНОЇ ПАРТІЇ „УКРАЇНА СОВОБІДА“	УКРАЇНСЬКА НАЦІОНАЛЬНА АСАМБЛЕЯ	ПОЛІТИЧНА ПАРТІЯ „ПАРТІЯ ЕКОЛОГІЧНОГО ПОРЯТКУ „ЕКО-25%“	УКРАЇНСЬКА ПАРТІЯ „ЗЕЛЕНА ПЛАНЕТА“	БЛОК ПДЦ (БЛОК НАРОДНО-ДЕМОКРАТИЧНИХ ПАРТІЙ) - НАРОДНО-ДЕМОКРАТИЧНА ПАРТІЯ, ХРИСТИЯНСЬКО-ЛІБЕРАЛЬНА ПАРТІЯ УКРАЇНИ, ДЕМОКРАТИЧНА ПАРТІЯ УКРАЇНИ, ХРИСТИЯНСЬКО-ДЕМОКРАТИЧНА ПАРТІЯ УКРАЇНИ	ПОЛІТИЧНА ПАРТІЯ УКРАЇНИ „ПАРТІЯ ПОЛІТИЧНОЇ ПУТІНІ“	КОМУНІСТИЧНА ПАРТІЯ УКРАЇНИ	ПАРТІЯ „ВІСЬ“
		1	2	3	4	5	6	7	8	9
По регіону	158 - 164(1050)	831 0,12	11703 1,75	415 0,06	842 0,12	3032 0,45	3564 0,53	823 0,12	35800 5,36	8568 1,28
ТЕРНОПІЛЬСЬКА ОБЛАСТЬ										
Бережанський район	168(1-54)	11 0,04	2237 8,36	11 0,04	77 0,28	78 0,29	87 0,32	22 0,08	67 0,25	99 0,37
Борщівський район	172(1-77)	63 0,14	3413 7,65	24 0,05	375 0,84	153 0,34	90 0,20	21 0,04	351 0,78	200 0,44
Бучацький район	169(1-69)	19 0,04	2437 6,13	20 0,05	16 0,04	69 0,17	38 0,09	12 0,03	73 0,18	119 0,29
Гусятинський район	171(1-68)	68 0,16	5547 13,13	30 0,07	83 0,19	97 0,22	78 0,18	12 0,02	87 0,20	184 0,43
Заліщицький район	172(78-134)	105 0,32	2593 8,08	14 0,04	160 0,49	83 0,25	194 0,60	7 0,02	124 0,38	111 0,34
Збаразький район	166(1-76)	62 0,17	4843 13,38	15 0,04	190 0,52	88 0,24	506 1,39	4 0,01	79 0,21	204 0,56
Зборівський район	168(55-143)	39 0,12	3894 12,83	18 0,05	45 0,14	46 0,15	44 0,14	4 0,01	21 0,06	77 0,25
Козівський район	168(144-189)	23 0,09	2599 10,29	11 0,04	83 0,32	62 0,24	84 0,33	8 0,03	33 0,13	102 0,40
Кременецький район	167(1-74)	69 0,17	1933 4,82	20 0,04	28 0,06	130 0,32	82 0,20	19 0,04	246 0,61	346 0,86
Лановецький район	166(77-124)	16 0,07	1557 7,67	22 0,10	22 0,10	44 0,21	86 0,42	6 0,02	87 0,42	121 0,59
Монастирський район	169(70-121)	40 0,19	1759 8,59	9 0,04	14 0,06	132 0,64	55 0,26	6 0,02	65 0,31	76 0,37
Підволочиський район	170(80-144)	27 0,09	2874 9,94	16 0,05	58 0,20	104 0,35	79 0,27	7 0,02	147 0,50	181 0,62
Підгасцький район	169(122-154)	14 0,10	1311 9,66	3 0,02	8 0,05	15 0,11	30 0,22	1 0,01	16 0,11	36 0,26
Теребовлянський район	170(1-79)	83 0,19	6983 16,41	24 0,05	45 0,10	90 0,21	328 0,77	19 0,04	81 0,19	219 0,51
Тернопільський район	165(88-148)	63 0,16	6213 15,98	24 0,06	23 0,05	77 0,19	71 0,18	11 0,02	53 0,13	280 0,72
Чортківський район	171(69-144)	40 0,08	3594 7,61	32 0,06	184 0,39	112 0,23	175 0,37	23 0,04	188 0,39	489 1,03
Шумський район	167(75-132)	20 0,08	1212 5,44	11 0,04	66 0,29	62 0,27	170 0,76	12 0,05	122 0,54	123 0,55
м. Тернопіль	165(1-87)	58 0,04	13752 11,24	64 0,05	144 0,11	416 0,34	487 0,39	26 0,02	1165 0,95	1771 1,44
По регіону	165 - 172(1169)	820 0,12	68751 10,20	368 0,05	1621 0,24	1858 0,27	2684 0,39	220 0,03	3005 0,44	4738 0,70
ХАРКІВСЬКА ОБЛАСТЬ										
Балаклійський район	180(1-58)	30 0,06	115 0,23	17 0,03	87 0,17	138 0,27	132 0,26	47 0,09	1895 3,82	782 1,57
Барвінківський район	180(59-91)	8 0,04	62 0,37	3 0,01	11 0,06	21 0,12	32 0,19	14 0,08	916 5,49	147 0,88
Близнюківський район	180(92-118)	13 0,09	67 0,48	8 0,05	13 0,09	20 0,14	58 0,42	10 0,07	1067 7,79	138 1,00
Богодучівський район	177(57-105)	27 0,11	150 0,63	6 0,02	28 0,11	92 0,38	126 0,53	17 0,07	1255 5,29	566 2,38
Борівський район	179(1-23)	8 0,06	102 0,88	3 0,02	3 0,02	41 0,35	68 0,59	10 0,08	1231 10,68	118 1,02

РОЗДІЛ 10. ГОЛОСУВАННЯ ТА ВСТАНОВЛЕННЯ РЕЗУЛЬТАТІВ ВИБОРІВ

Продовження таблиці 10.3

БЛОК „НАША УКРАЇНА”: ПОЛІТИЧНА ПАРТІЯ „НАРОДНИЙ СОЮЗ НАША УКРАЇНА”, НАРОДНИЙ РУХ УКРАЇНИ, ПАРТІЯ ПРОМИСЛОВЦІВ І ПІДПРИЄМЦІВ УКРАЇНИ, КОНГРЕС УКРАЇНСЬКИХ НАЦІОНАЛІСТІВ, УКРАЇНСЬКА РЕСПУБЛІКАНСЬКА ПАРТІЯ „СОБОР”, ПАРТІЯ ХРИСТИАНСЬКО-ДЕМОКРАТИЧНИЙ СОЮЗ	УКРАЇНСЬКА КОНСЕРВАТИВНА ПАРТІЯ	НАРОДНИЙ РУХ УКРАЇНИ ЗА ЄДІНІСТЬ	УКРАЇНСЬКА ПАРТІЯ ЧЕСТІ, БОРОТЬБИ З КОРУПЦІЄЮ ТА ОРГАНІЗОВАНОЮ ЗЛОЧИНІСТЮ	БЛОК ЮРИЯ КАРМАЗИНА – ПАРТІЯ ЗАХИСНИКІВ ВІТЧИЗНИ, „ВСЕУКРАЇНСЬКА ПАРТІЯ МИРУ І ЄДНОСТІ”, ПАРТІЯ „НАЦІОНАЛЬНО-ДЕМОКРАТИЧНЕ ОБСЬЛАННЯ „УКРАЇНА”	ВСЕУКРАЇНСЬКА ПАРТІЯ „НОВА СИЛА”	ПАРТІЯ „ВІДРОДЖЕННЯ”	ВИБОРЧИЙ БЛОК ПОЛІТИЧНИХ ПАРТІЙ „ЗА СОЮЗ” – ВИБОРЧИЙ БЛОК ПОЛІТИЧНИХ ПАРТІЙ ПАРТІЇ „СОЮЗ”, ПАРТІЇ „СОЦІАЛІСТИЧНА УКРАЇНА”, СЛОВ’ЯНСЬКОЇ ПАРТІЇ, ПОЛІТИЧНОЇ ПАРТІЇ „ВІТЧИЗНА”	ПАРТІЯ РЕГІОНІВ	СЕЛЯНСЬКА ПАРТІЯ УКРАЇНИ	ВИБОРЧИЙ БЛОК ПОЛІТИЧНИХ ПАРТІЙ „ГРОМАДЯНСЬКИЙ БЛОК ПОРА-ПРА” „РЕФОРМИ І ПОРЯДОК”	ПАРТІЯ ПАТРИОТИЧНИХ СИЛ УКРАЇНИ	„ВИБОРЧИЙ БЛОК „СВІТЕН МАРЧУК – „ЄДІНІСТЬ” – ВИБОРЧИЙ БЛОК ПОЛІТИЧНИХ ПАРТІЙ СВОБОДИ, УКРАЇНСЬКОЇ ПАРТІЇ „ЄДІНІСТЬ”, ПАРТІЇ „СОЛІДАРІСЬКІСТЬ ЖІНОК УКРАЇНИ”	ПАРТІЯ НАЦІОНАЛЬНО-ЕКОНОМІЧНОГО РОЗВИТКУ УКРАЇНИ
10	11	12	13	14	15	16	17	18	19	20	21	22	23
129513 19,39	693 0,10	693 0,10	691 0,10	8933 1,33	341 0,05	8302 1,24	1041 0,15	72949 10,92	1916 0,28	7699 1,15	852 0,12	320 0,04	1088 0,16
13013 48,68	26 0,09	96 0,35	13 0,04	114 0,42	13 0,04	414 1,54	5 0,01	361 1,35	87 0,32	525 1,96	15 0,05	21 0,07	5 0,01
19854 44,53	40 0,08	104 0,23	32 0,07	210 0,47	18 0,04	880 1,97	14 0,03	893 2,00	71 0,15	1296 2,90	46 0,10	31 0,06	204 0,45
17439 43,89	24 0,06	103 0,25	19 0,04	98 0,24	16 0,04	432 1,08	6 0,01	290 0,72	79 0,19	1157 2,91	8 0,02	27 0,06	73 0,18
13725 32,49	31 0,07	95 0,22	18 0,04	184 0,43	11 0,02	541 1,28	15 0,03	439 1,03	68 0,16	800 1,89	32 0,07	19 0,04	45 0,10
12026 37,50	18 0,05	69 0,21	16 0,04	79 0,24	16 0,04	298 0,92	18 0,05	477 1,48	35 0,10	876 2,73	16 0,04	7 0,02	38 0,11
10128 27,99	35 0,09	78 0,21	11 0,03	144 0,39	19 0,05	428 1,18	25 0,06	1268 3,50	111 0,30	1104 3,05	21 0,05	34 0,09	90 0,24
11895 39,21	24 0,07	63 0,20	14 0,04	103 0,33	22 0,07	429 1,41	12 0,03	118 0,38	63 0,20	700 2,30	10 0,03	18 0,05	43 0,14
10625 42,06	65 0,25	51 0,20	11 0,04	88 0,34	4 0,01	425 1,68	3 0,01	172 0,68	36 0,14	760 3,00	4 0,01	15 0,05	14 0,05
9366 23,38	52 0,12	66 0,16	29 0,07	382 0,95	10 0,02	292 0,72	13 0,03	1884 4,70	119 0,29	734 1,83	26 0,06	40 0,09	17 0,04
5621 27,70	20 0,09	47 0,23	12 0,05	95 0,46	29 0,14	300 1,47	16 0,07	378 1,86	34 0,16	382 1,88	15 0,07	29 0,14	91 0,44
7874 38,47	39 0,19	66 0,32	25 0,12	81 0,39	11 0,05	163 0,79	3 0,01	167 0,81	66 0,32	595 2,90	23 0,11	11 0,05	34 0,16
9544 33,02	86 0,29	54 0,18	18 0,06	122 0,42	9 0,03	310 1,07	3 0,01	424 1,46	46 0,15	790 2,73	10 0,03	18 0,06	5 0,01
7333 54,06	8 0,05	41 0,30	6 0,04	29 0,21	2 0,01	167 1,23	0	74 0,54	21 0,15	257 1,89	6 0,04	37 0,27	6 0,04
15212 35,75	31 0,07	89 0,20	13 0,03	217 0,51	50 0,11	292 0,68	21 0,04	344 0,80	56 0,13	1532 3,60	11 0,02	34 0,07	5 0,01
10778 27,73	46 0,11	113 0,29	75 0,19	176 0,45	10 0,02	463 1,19	14 0,03	317 0,81	61 0,15	1312 3,37	21 0,05	25 0,06	39 0,10
19688 41,73	31 0,06	81 0,17	19 0,04	174 0,36	19 0,04	492 1,04	15 0,03	826 1,75	106 0,22	1319 2,79	25 0,05	29 0,06	318 0,67
6277 28,18	20 0,08	38 0,17	18 0,08	100 0,44	20 0,08	216 0,96	15 0,06	723 3,24	71 0,31	466 2,09	28 0,12	46 0,20	9 0,04
29681 24,27	263 0,21	172 0,14	67 0,05	879 0,71	30 0,02	816 0,66	17 0,01	4462 3,64	113 0,09	6266 5,12	120 0,09	72 0,05	191 0,15
230079 34,16	859 0,12	1426 0,21	416 0,06	3275 0,48	309 0,04	7358 1,09	215 0,03	13617 2,02	1243 0,18	20871 3,09	437 0,06	513 0,07	1227 0,18
1705 3,44	25 0,05	33 0,06	22 0,04	127 0,25	19 0,03	1158 2,33	279 0,56	32705 66,02	76 0,15	248 0,50	16 0,03	30 0,06	198 0,39
744 4,46	10 0,05	14 0,08	11 0,06	48 0,28	12 0,07	604 3,62	37 0,22	9954 59,67	50 0,29	103 0,61	2 0,01	3 0,01	30 0,17
736 5,37	9 0,06	10 0,07	7 0,05	30 0,21	5 0,03	1079 7,88	92 0,67	6101 44,57	34 0,24	62 0,45	2 0,01	8 0,05	34 0,24
1414 5,96	17 0,07	20 0,08	16 0,06	98 0,41	22 0,09	287 1,21	205 0,86	10362 43,71	47 0,19	191 0,80	88 0,37	11 0,04	58 0,24
501 4,35	9 0,07	7 0,06	16 0,13	24 0,20	6 0,05	177 1,53	80 0,69	6250 54,27	22 0,19	52 0,45	3 0,02	5 0,04	40 0,34

Вибори до Верховної Ради України 2006 року

Назва адміністративно-територіальної одиниці	Номери територіальних виборчих округів та виборчих дільниць, утворених на території адміністративно-територіальної одиниці	ВСЕУКРАЇНСЬКА ПАРТІЯ НАРОДНОЇ ДОВІРИ	УКРАЇНСЬКИЙ НАРОДНИЙ БЛОК КОСТЕНКА ПІЛОЩА - ВИБОРЧИЙ БЛОК УКРАЇНСЬКОЇ НАРОДНОЇ ПАРТІЇ ПАРТІЇ ВІСНИХ СЕЛЯН ПІДПРИЄМЦІВ УКРАЇНИ ПОЛІТИЧНОЇ ПАРТІЇ „УКРАЇНА СОВОБИРА	УКРАЇНСЬКА НАЦІОНАЛЬНА АСАМБЛЕЯ	ПОЛІТИЧНА ПАРТІЯ „ПАРТІЯ ЕКОЛОГІЧНОГО ПОРЯТКУНКУ „ЕКО-25%	УКРАЇНСЬКА ПАРТІЯ „ЗЕЛЕНА ПЛАНЕТА”	БЛОК ПДЦ (БЛОК НАРОДНО-ДЕМОКРАТИЧНИХ ПАРТІЙ) - НАРОДНО-ДЕМОКРАТИЧНА ПАРТІЯ, ХРИСТИЯНСЬКО-ЛІБЕРАЛЬНА ПАРТІЯ УКРАЇНИ, ДЕМОКРАТИЧНА ПАРТІЯ УКРАЇНИ, ХРИСТИЯНСЬКО-ДЕМОКРАТИЧНА ПАРТІЯ УКРАЇНИ	ПОЛІТИЧНА ПАРТІЯ УКРАЇНИ „ПАРТІЯ ПОЛІТИЧНОЇ ПУТІНІ”	КОМУНІСТИЧНА ПАРТІЯ УКРАЇНИ	ПАРТІЯ „ВІСНІ”
		1	2	3	4	5	6	7	8	9
Валківський район	182(1-27)	27 0,14	148 0,81	7 0,03	19 0,10	112 0,61	144 0,78	26 0,14	924 5,06	444 2,43
Великобурлуцький район	178(18-45)	9 0,06	102 0,68	10 0,06	13 0,08	44 0,29	17 0,11	30 0,20	1240 8,37	934 6,30
Вовчанський район	178(46-96)	85 0,29	272 0,94	17 0,05	32 0,11	93 0,32	277 0,96	54 0,18	1306 4,54	949 3,30
Дворічанський район	178(97-122)	36 0,29	37 0,30	9 0,07	4 0,03	38 0,30	26 0,21	21 0,17	904 7,34	74 0,60
Дергачівський район	177(1-56)	49 0,09	210 0,40	25 0,04	61 0,11	199 0,37	250 0,47	80 0,15	2179 4,15	1400 2,66
Зачепилівський район	181(69-94)	11 0,11	81 0,82	4 0,04	11 0,11	27 0,27	46 0,46	7 0,07	558 5,65	82 0,83
Зміївський район	182(28-78)	45 0,10	121 0,29	21 0,05	90 0,21	177 0,42	154 0,37	47 0,11	2592 6,25	1155 2,78
Золочівський район	177(106-136)	10 0,05	121 0,70	5 0,02	24 0,13	71 0,41	191 1,11	24 0,13	964 5,61	384 2,23
Ізюмський район	179(48-71)	4 0,03	23 0,18	4 0,03	20 0,16	31 0,24	92 0,73	20 0,16	675 5,41	127 1,01
Кегичівський район	181(95-116)	11 0,08	32 0,24	7 0,05	24 0,18	43 0,32	111 0,84	9 0,06	540 4,10	192 1,46
Коломацький район	182(79-88)	3 0,06	108 2,34	2 0,04	17 0,36	8 0,17	12 0,26	6 0,13	201 4,36	52 1,12
Красноградський район	181(117-155, 193)	15 0,05	104 0,38	1 0,04	13 0,04	79 0,29	59 0,21	24 0,08	1694 6,30	276 1,02
Краснокутський район	182(89-118)	27 0,16	132 0,79	15 0,09	28 0,16	69 0,41	149 0,90	18 0,10	853 5,15	216 1,30
Куп'янський район	179(107-143)	11 0,06	76 0,46	8 0,04	9 0,05	27 0,16	25 0,15	19 0,11	902 5,51	86 0,52
Лозівський район	181(38-68, 192)	22 0,12	29 0,16	34 0,19	32 0,18	42 0,23	89 0,50	18 0,10	1372 7,82	431 2,45
Нововодолазький район	182(119-157)	13 0,06	130 0,64	14 0,06	21 0,10	65 0,32	99 0,48	22 0,10	1156 5,70	496 2,44
Первомайський район	180(119-143)	2 0,01	33 0,29	5 0,04	8 0,07	14 0,12	9 0,08	6 0,05	695 6,25	113 1,01
Печенізький район	178(123-134)	7 0,11	40 0,66	4 0,06	6 0,10	23 0,38	16 0,26	10 0,16	343 5,71	123 2,05
Сахновщинський район	181(156-189)	17 0,12	159 1,16	2 0,01	20 0,14	42 0,30	96 0,70	12 0,08	599 4,37	199 1,45
Харківський район	183(1-98, 117-120)	65 0,06	525 0,54	31 0,03	155 0,16	333 0,34	298 0,30	132 0,13	4123 4,26	2967 3,07
Чугуївський район	178(135-164)	17 0,06	44 0,16	12 0,04	130 0,48	60 0,22	97 0,36	24 0,08	1097 4,10	393 1,47
Шевченківський район	179(144-170)	28 0,22	94 0,74	6 0,04	11 0,08	38 0,30	75 0,59	15 0,11	899 7,12	229 1,81
м. Ізюм	179(24-47)	15 0,04	76 0,24	6 0,01	158 0,51	72 0,23	99 0,32	28 0,09	1521 4,99	463 1,51
м. Куп'янськ	179(72-106, 171)	15 0,04	163 0,50	4 0,01	66 0,20	76 0,23	42 0,12	38 0,11	1705 5,23	292 0,89
м. Лозова	181(1-37, 190-191)	15 0,04	91 0,25	6 0,01	23 0,06	107 0,29	154 0,42	32 0,08	2287 6,38	746 2,08
м. Люботин	183(99-116)	12 0,08	119 0,81	3 0,02	15 0,10	26 0,17	60 0,41	19 0,13	481 3,30	321 2,20
м. Первомайський	180(144-160)	10 0,05	54 0,28	2 0,01	39 0,20	28 0,14	19 0,10	16 0,08	668 3,56	270 1,44

РОЗДІЛ 10. ГОЛОСУВАННЯ ТА ВСТАНОВЛЕННЯ РЕЗУЛЬТАТІВ ВИБОРІВ

Продовження таблиці 10.3

БЛОК „НАША УКРАЇНА”; ПОЛІТИЧНА ПАРТІЯ „НАРОДНИЙ СОЮЗ НАША УКРАЇНА”; НАРОДНИЙ РУХ УКРАЇНИ; ПАРТІЯ ПРОМИСЛОВЦІВ І ПІДПРИЄМЦІВ УКРАЇНИ; КОНГРЕС УКРАЇНСЬКИХ НАЦІОНАЛІСТІВ; УКРАЇНСЬКА РЕПУБЛІКАНСЬКА ПАРТІЯ „СОБОР”; ПАРТІЯ ХРИСТІЯНСЬКО-ДЕМОКРАТИЧНИЙ СОЮЗ	УКРАЇНСЬКА КОНСЕРВАТИВНА ПАРТІЯ	НАРОДНИЙ РУХ УКРАЇНИ ЗА ЄДИНІСТЬ	УКРАЇНСЬКА ПАРТІЯ ЧЕСТІ, БОРОТЬБИ З КОРУПЦІЄЮ ТА ОРГАНІЗОВАНОЮ ЗЛОЧИНІСТЮ	БЛОК ЮРИЯ КАРМАЗИНА – ПАРТІЯ ЗАХИСНИКІВ ВІТЧИЗИНИ”; „ВСЕУКРАЇНСЬКА ПАРТІЯ МИРУ І ЄДИНОСТІ”; ПАРТІЯ „НАЦІОНАЛЬНО-ДЕМОКРАТИЧНЕ ОБ’ЄДНАННЯ „УКРАЇНА”	ВСЕУКРАЇНСЬКА ПАРТІЯ „НОВА СИЛА”	ПАРТІЯ „ВІДРОДЖЕННЯ”	ВИБОРЧИЙ БЛОК ПОЛІТИЧНИХ ПАРТІЙ „ЗА СОБОР”; – ВИБОРЧИЙ БЛОК ПОЛІТИЧНИХ ПАРТІЙ ПАРТІЯ „СОЮЗ”, ПАРТІЯ „СОЦІАЛІСТИЧНА УКРАЇНА”, СЛОВ’ЯНСЬКА ПАРТІЯ, ПОЛІТИЧНОЇ ПАРТІЯ „ВІТЧИЗНА”	ПАРТІЯ РЕГІОНІВ	СЕЛЯНСЬКА ПАРТІЯ УКРАЇНИ	ВИБОРЧИЙ БЛОК ПОЛІТИЧНИХ ПАРТІЙ „ГРОМАДСЬКИЙ БЛОК ПОРА-ПРА” – ГРОМАДСЬКА ПАРТІЯ „ПОРА” ТА ПАРТІЯ „РЕФОРМИ І ПОРЯДОК”	ПАРТІЯ ПАТРІОТИЧНИХ СИЛ УКРАЇНИ	„ВИБОРЧИЙ БЛОК „СВІТЕН МАРЧУК – „ЄДИНІСТЬ”; – ВИБОРЧИЙ БЛОК ПОЛІТИЧНИХ ПАРТІЙ СВОБОДИ, УКРАЇНСЬКОЇ ПАРТІЯ „ЄДИНІСТЬ”, ПАРТІЯ „СОЛІДАРНІСТЬ ЖІНОК УКРАЇНИ”	ПАРТІЯ НАЦІОНАЛЬНО-ЕКОНОМІЧНОГО РОЗВИТКУ УКРАЇНИ
10	11	12	13	14	15	16	17	18	19	20	21	22	23
1508	12	21	20	73	13	422	149	6431	132	93	6	10	41
8,26	0,06	0,11	0,10	0,40	0,07	2,31	0,81	35,25	0,72	0,50	0,03	0,05	0,22
599	6	14	9	47	31	127	117	7813	30	45	6	3	30
4,04	0,04	0,09	0,06	0,31	0,20	0,85	0,78	52,75	0,20	0,30	0,04	0,02	0,20
1277	20	19	41	87	13	78	152	17318	99	108	18	19	112
4,44	0,06	0,06	0,14	0,30	0,04	0,27	0,52	60,23	0,34	0,37	0,06	0,06	0,38
548	4	7	11	52	13	1405	50	6718	25	43	3	1	47
4,45	0,03	0,05	0,08	0,42	0,10	11,41	0,40	54,58	0,20	0,34	0,02	0,02	0,38
3201	38	41	52	191	42	1250	303	26044	82	313	47	7	124
6,09	0,07	0,07	0,09	0,36	0,08	2,38	0,57	49,61	0,15	0,59	0,08	0,01	0,23
472	11	9	10	23	9	56	101	3323	31	49	6	4	24
4,78	0,11	0,09	0,10	0,23	0,09	0,56	1,02	33,69	0,31	0,49	0,06	0,04	0,24
2443	54	26	34	137	22	885	277	21610	63	414	23	8	145
5,89	0,13	0,06	0,08	0,33	0,05	2,13	0,66	52,15	0,15	0,99	0,05	0,01	0,34
729	11	15	21	38	11	248	124	9286	30	51	13	31	63
4,24	0,06	0,08	0,12	0,22	0,06	1,44	0,72	54,10	0,17	0,29	0,07	0,18	0,36
757	6	13	8	25	13	131	47	7153	34	54	0	4	82
6,07	0,04	0,10	0,06	0,20	0,10	1,05	0,37	57,35	0,27	0,43	0	0,03	0,65
757	7	11	10	333	12	85	136	5542	35	42	1	23	13
5,76	0,05	0,08	0,07	2,53	0,09	0,64	1,03	42,17	0,26	0,31	1	0,17	0,09
454	3	11	4	11	1	115	36	1382	22	33	1	2	11
9,84	0,06	0,23	0,08	0,23	0,02	2,49	0,78	29,97	0,47	0,71	0,02	0,04	0,23
1425	10	21	47	66	12	426	108	16384	38	69	9	22	72
5,30	0,03	0,07	0,17	0,24	0,04	1,58	0,40	60,98	0,14	0,25	0,03	0,08	0,26
2151	29	17	46	65	12	68	244	6197	40	109	3	5	22
13,00	0,17	0,10	0,27	0,39	0,07	0,41	1,47	37,46	0,24	0,65	0,01	0,03	0,13
425	15	6	15	51	5	422	117	10125	36	36	2	6	60
2,59	0,09	0,03	0,09	0,31	0,03	2,57	0,71	61,86	0,21	0,21	0,01	0,03	0,36
827	7	15	25	78	17	327	119	9774	38	63	7	4	62
4,71	0,03	0,08	0,14	0,44	0,09	1,86	0,67	55,72	0,21	0,35	0,03	0,02	0,35
1289	14	16	15	113	4	313	97	9419	65	178	13	15	38
6,35	0,06	0,07	0,07	0,55	0,01	1,54	0,47	46,45	0,32	0,87	0,06	0,07	0,18
461	5	4	6	178	2	877	47	6567	38	28	3	3	44
4,15	0,04	0,03	0,05	1,60	0,01	7,89	0,42	59,11	0,34	0,25	0,02	0,02	0,39
427	4	3	5	15	2	38	52	2994	19	26	7	5	15
7,11	0,06	0,05	0,08	0,25	0,03	0,63	0,86	49,90	0,31	0,43	0,11	0,08	0,25
964	8	15	12	130	7	146	102	5787	36	106	6	6	20
7,04	0,05	0,10	0,08	0,95	0,05	1,06	0,74	42,29	0,26	0,77	0,04	0,04	0,14
5476	67	70	64	301	41	2696	364	50420	253	478	67	33	203
5,67	0,06	0,07	0,06	0,31	0,04	2,79	0,37	52,21	0,26	0,49	0,06	0,03	0,21
802	7	11	20	47	11	206	69	17521	104	85	4	7	94
3,00	0,02	0,04	0,07	0,17	0,04	0,77	0,25	65,54	0,38	0,31	0,01	0,02	0,35
714	8	1	11	27	4	170	64	6647	52	32	4	8	26
5,65	0,06	0,08	0,21	0,21	0,03	1,34	0,50	52,67	0,41	0,25	0,03	0,06	0,20
815	26	18	24	110	8	282	98	18163	48	251	10	11	111
2,67	0,08	0,05	0,07	0,36	0,02	0,92	0,32	59,61	0,15	0,82	0,03	0,03	0,36
723	12	32	22	123	6	1920	174	20491	30	124	9	4	105
2,21	0,03	0,09	0,06	0,37	0,01	5,88	0,53	62,85	0,09	0,38	0,02	0,01	0,32
1282	20	14	22	58	12	2188	173	19280	52	264	13	11	57
3,57	0,05	0,03	0,06	0,16	0,03	6,10	0,48	53,80	0,14	0,73	0,03	0,03	0,15
726	5	8	7	40	18	2128	54	6444	14	63	26	4	33
4,99	0,03	0,05	0,04	0,27	0,12	14,63	0,37	44,31	0,09	0,43	0,17	0,02	0,22
943	6	4	8	176	2	1047	64	12126	30	44	6	3	49
5,03	0,03	0,02	0,04	0,93	0,01	5,58	0,34	64,71	0,16	0,23	0,03	0,01	0,26

Вибори до Верховної Ради України 2006 року

Назва адміністративно-територіальної одиниці	Номери територіальних виборчих округів та виборчих дільниць, утворених на території адміністративно-територіальної одиниці	ВСЕУКРАЇНСЬКА ПАРТІЯ НАРОДНОЇ ДОВІРИ	УКРАЇНСЬКИЙ НАРОДНИЙ БЛОК КОСТЕНКА ПІЛОЩА - ВИБОРЧИЙ БЛОК УКРАЇНСЬКОЇ НАРОДНОЇ ПАРТІЇ ПАРТІЇ ВІСНИХ СЕЛЯН ПІДПРИЄМЦІВ УКРАЇНИ ПОЛІТИЧНОЇ ПАРТІЇ „УКРАЇНА СОВОБІДА“	УКРАЇНСЬКА НАЦІОНАЛЬНА АСАМБЛЕЯ	ПОЛІТИЧНА ПАРТІЯ „ПАРТІЯ ЕКОЛОГІЧНОГО ПОРЯТУНКУ „ЕКО-25%“	УКРАЇНСЬКА ПАРТІЯ „ЗЕЛЕНА ПЛАНЕТА“	БЛОК ПДЛ (БЛОК НАРОДНО-ДЕМОКРАТИЧНИХ ПАРТІЙ) - НАРОДНО-ДЕМОКРАТИЧНА ПАРТІЯ, ХРИСТИЯНСЬКО-ЛІБЕРАЛЬНА ПАРТІЯ УКРАЇНИ, ДЕМОКРАТИЧНА ПАРТІЯ УКРАЇНИ, ХРИСТИЯНСЬКО-ДЕМОКРАТИЧНА ПАРТІЯ УКРАЇНИ	ПОЛІТИЧНА ПАРТІЯ УКРАЇНИ „ПАРТІЯ ПОЛІТИЧНОЇ ПУТНИ“	КОМУНІСТИЧНА ПАРТІЯ УКРАЇНИ	ПАРТІЯ „ВІСН“
		1	2	3	4	5	6	7	8	9
м. Харків	173(1-175), 174(1-118), 175(1-182), 176(1-136)	354 0,04	3391 0,46	146 0,02	1917 0,26	2386 0,32	3073 0,42	1280 0,17	27843 3,84	30083 4,15
м. Чугуїв	178(1-17)	11 0,05	51 0,25	3 0,01	139 0,69	44 0,22	68 0,34	15 0,07	991 4,96	637 3,18
По регіону	173 - 183(1712)	1032 0,06	7062 0,47	450 0,03	3247 0,21	4686 0,31	6263 0,42	2150 0,14	67676 4,56	45885 3,09
ХЕРСОНСЬКА ОБЛАСТЬ										
Бериславський район	185(1-50, 164-165)	44 0,17	141 0,55	11 0,04	42 0,16	102 0,39	110 0,42	31 0,12	1763 6,88	608 2,37
Білозерський район	185(51-88, 166-167)	57 0,16	191 0,56	26 0,07	73 0,21	148 0,43	148 0,43	38 0,11	2188 6,45	795 2,34
Великопетиський район	186(112-131)	14 0,13	119 1,16	15 0,14	14 0,13	51 0,50	43 0,42	11 0,10	1020 10,01	159 1,56
Великоолександрівський район	185(89-121)	26 0,16	39 0,24	12 0,07	10 0,06	72 0,45	58 0,36	23 0,14	1200 7,52	168 1,05
Верхньорогачицький район	186(132-154)	16 0,20	80 1,02	8 0,10	7 0,08	22 0,28	38 0,48	3 0,03	406 5,20	99 1,26
Високопільський район	185(122-142)	13 0,13	117 1,25	10 0,10	13 0,13	53 0,56	57 0,61	17 0,18	807 8,65	99 1,06
Генічеський район	188(42-95)	22 0,07	225 0,72	18 0,05	36 0,11	79 0,25	121 0,38	37 0,11	1578 5,07	293 0,94
Голопристанський район	187(1-51)	29 0,09	165 0,52	16 0,05	28 0,08	128 0,40	146 0,46	42 0,13	2327 7,37	781 2,47
Горностаївський район	186(94-111)	23 0,22	63 0,62	9 0,08	7 0,06	43 0,42	40 0,39	16 0,15	900 8,88	262 2,58
Іванівський район	188(96-112)	8 0,08	77 0,85	6 0,06	13 0,14	33 0,36	35 0,38	8 0,08	908 10,08	134 1,48
Каланчацький район	187(52-69)	21 0,16	195 1,49	8 0,06	16 0,12	33 0,25	146 1,12	30 0,23	1568 12,05	196 1,50
Каховський район	186(60-93)	58 0,30	249 1,30	14 0,07	16 0,08	85 0,44	143 0,75	30 0,15	1362 7,16	513 2,69
Нижньосірогоський район	188(113-130)	10 0,10	95 0,95	9 0,09	2 0,02	40 0,40	22 0,22	9 0,09	1073 10,73	145 1,45
Нововоронцовський район	185(143-163)	22 0,17	97 0,77	9 0,07	14 0,11	67 0,53	70 0,56	17 0,13	927 7,42	274 2,19
Новотроїцький район	188(1-41)	21 0,10	130 0,64	11 0,05	10 0,04	50 0,24	58 0,28	21 0,10	2775 13,73	178 0,88
Скадовський район	187(70-98)	21 0,08	73 0,29	12 0,04	16 0,06	107 0,43	136 0,55	27 0,11	1491 6,07	472 1,92
Цюрупинський район	187(99-146)	44 0,13	216 0,66	19 0,05	29 0,08	127 0,39	132 0,40	35 0,10	1883 5,78	860 2,64
Чаплинський район	188(131-163)	20 0,10	128 0,66	10 0,05	24 0,12	65 0,33	65 0,33	16 0,08	2168 11,23	273 1,41
м. Каховка	186(39-59)	36 0,17	103 0,50	7 0,03	23 0,11	101 0,49	72 0,35	15 0,07	1182 5,81	797 3,91
м. Нова Каховка	186(1-38)	37 0,10	171 0,47	10 0,02	74 0,20	248 0,68	66 0,18	59 0,16	1951 5,37	1342 3,69
м. Херсон	184(1-153)	108 0,06	839 0,49	49 0,02	231 0,13	886 0,52	622 0,36	171 0,10	8423 5,00	6753 4,01
По регіону	184 - 188(783)	650 0,11	3513 0,62	289 0,05	698 0,12	2540 0,45	2328 0,41	656 0,11	37900 6,76	15201 2,71

РОЗДІЛ 10. ГОЛОСУВАННЯ ТА ВСТАНОВЛЕННЯ РЕЗУЛЬТАТІВ ВИБОРІВ

Продовження таблиці 10.3

БЛОК „НАША УКРАЇНА”; ПОЛІТИЧНА ПАРТІЯ „НАРОДНИЙ СОЮЗ НАША УКРАЇНА”; НАРОДНИЙ РУХ УКРАЇНИ; ПАРТІЯ ПРОМИСЛОВЦІВ І ПІДПРИЄМЦІВ УКРАЇНИ; КОНГРЕС УКРАЇНСЬКИХ НАЦІОНАЛІСТІВ; УКРАЇНСЬКА РЕПУБЛІКАНСЬКА ПАРТІЯ „СОБОР”; ПАРТІЯ ХРИСТИАНСЬКО-ДЕМОКРАТИЧНИЙ СОЮЗ	УКРАЇНСЬКА КОНСЕРВАТИВНА ПАРТІЯ	НАРОДНИЙ РУХ УКРАЇНИ ЗА ЄДИНІСТЬ	УКРАЇНСЬКА ПАРТІЯ ЧЕСТІ, БОРОТЬБИ З КОРУПЦІЄЮ ТА ОРГАНІЗОВАНОЮ ЗЛОЧИНІСТЮ	БЛОК ЮРИЯ КАРМАЗИНА – ПАРТІЯ ЗАХИСНИКІВ „ВІТЧИЗНА”; „ВСЕУКРАЇНСЬКА ПАРТІЯ МИРУ І ЄДИНОСТІ”; ПАРТІЯ „НАЦІОНАЛЬНО-ДЕМОКРАТИЧНЕ ОБ’ЄДНАННЯ „УКРАЇНА”	ВСЕУКРАЇНСЬКА ПАРТІЯ „НОВА СИЛА”	ПАРТІЯ „ВІДРОДЖЕННЯ”	ВИБОРЧИЙ БЛОК ПОЛІТИЧНИХ ПАРТІЙ „ЗА СОЮЗ”; – ВИБОРЧИЙ БЛОК ПОЛІТИЧНИХ ПАРТІЙ ПАРТІЯ „СОЮЗ”, ПАРТІЯ „СОЦІАЛІСТИЧНА УКРАЇНА”, СЛОВ’ЯНСЬКОЇ ПАРТІЯ, ПОЛІТИЧНОЇ ПАРТІЯ „ВІТЧИЗНА”	ПАРТІЯ РЕГІОНІВ	СЕЛІНСЬКА ПАРТІЯ УКРАЇНИ	ВИБОРЧИЙ БЛОК ПОЛІТИЧНИХ ПАРТІЙ „ГРОМАДЯНСЬКИЙ БЛОК „ПІРА-ПІРІ” „ГРОМАДЯНСЬКОЇ ПАРТІЯ „ЛОРА” ТА ПАРТІЯ „РЕФОРМИ І ПОРЯДОК”	ПАРТІЯ ПАТРИОТИЧНИХ СИЛ УКРАЇНИ	„ВИБОРЧИЙ БЛОК „СВІТЕН МАРЧУК – „ЄДИНІСТЬ”; – ВИБОРЧИЙ БЛОК ПОЛІТИЧНИХ ПАРТІЙ ПАРТІЯ СВОБОДИ, УКРАЇНСЬКОЇ ПАРТІЯ „ЄДИНІСТЬ”, ПАРТІЯ „СОЛДАРСЬКІСТЬ ЖІНОК УКРАЇНИ”	ПАРТІЯ НАЦІОНАЛЬНО-ЕКОНОМІЧНОГО РОЗВИТКУ УКРАЇНИ
10	11	12	13	14	15	16	17	18	19	20	21	22	23
49624 6,85	423 0,05	296 0,04	512 0,07	2880 0,39	180 0,02	9544 1,31	2986 0,41	358195 49,44	524 0,07	5281 0,72	973 0,13	228 0,03	1098 0,15
725 3,62	2 0,01	8 0,04	8 0,04	34 0,17	9 0,04	135 0,67	91 0,45	11375 56,94	17 0,08	127 0,63	17 0,08	3 0,01	29 0,14
87644 5,91	910 0,06	830 0,05	1161 0,07	5836 0,39	596 0,04	31040 2,09	7208 0,48	765901 51,70	2246 0,15	9265 0,62	1414 0,09	547 0,03	3190 0,21
4172 16,28	17 0,06	53 0,20	28 0,10	176 0,68	16 0,06	210 0,81	21 0,08	8617 33,62	866 3,37	336 1,31	6 0,02	9 0,03	26 0,10
5028 14,83	38 0,11	87 0,25	48 0,14	106 0,31	34 0,10	141 0,41	50 0,14	9182 27,09	484 1,42	369 1,08	19 0,05	17 0,05	115 0,33
1269 12,45	9 0,08	14 0,13	10 0,09	56 0,54	5 0,04	38 0,37	11 0,10	3293 32,32	97 0,95	119 1,16	6 0,05	5 0,04	17 0,16
1391 8,72	18 0,11	34 0,21	14 0,08	42 0,26	11 0,06	131 0,82	37 0,23	5434 34,09	101 0,63	125 0,78	7 0,04	2 0,01	6 0,03
862 11,04	7 0,08	13 0,16	11 0,14	11 0,14	2 0,02	15 0,19	14 0,17	2691 34,49	146 1,87	135 1,73	3 0,03	4 0,05	13 0,16
937 10,04	12 0,12	17 0,18	16 0,17	50 0,53	6 0,06	74 0,79	15 0,16	3207 34,39	63 0,67	87 0,93	4 0,04	5 0,05	19 0,20
1637 5,26	21 0,06	140 0,45	19 0,06	49 0,15	11 0,03	327 1,05	48 0,15	17937 57,73	126 0,40	77 0,24	12 0,03	5 0,01	230 0,74
3776 11,96	32 0,10	60 0,19	33 0,10	220 0,69	19 0,06	43 0,13	33 0,10	10654 33,77	137 0,43	386 1,22	16 0,05	18 0,05	38 0,12
1150 11,35	2 0,01	29 0,28	13 0,12	62 0,61	10 0,09	21 0,20	27 0,26	2850 28,14	125 1,23	138 1,36	3 0,02	5 0,04	11 0,10
603 6,69	5 0,05	30 0,33	10 0,11	28 0,31	6 0,06	24 0,26	6 0,06	2799 31,09	131 1,45	102 1,13	2 0,02	1 0,01	25 0,27
1035 7,95	6 0,04	13 0,09	9 0,06	58 0,44	15 0,11	96 0,73	16 0,12	5437 41,80	28 0,21	83 0,63	7 0,05	10 0,07	18 0,13
2023 10,64	7 0,03	34 0,17	30 0,15	57 0,29	19 0,09	127 0,66	46 0,24	7555 39,73	274 1,44	158 0,83	5 0,02	6 0,03	20 0,10
887 8,87	2 0,02	6 0,06	6 0,06	28 0,28	10 0,10	52 0,52	17 0,17	4521 45,22	26 0,26	67 0,67	0	14 0,14	16 0,16
2873 23,02	18 0,14	26 0,20	22 0,17	55 0,44	10 0,08	10 0,08	10 0,08	2571 20,60	117 0,93	180 1,44	5 0,04	6 0,04	1
863 4,27	13 0,06	13 0,06	12 0,05	34 0,16	18 0,08	24 0,11	32 0,15	10715 53,03	472 2,33	94 0,46	4 0,01	2	9 0,04
2318 9,44	9 0,03	62 0,25	23 0,09	75 0,30	7 0,02	84 0,34	22 0,08	9694 39,49	169 0,68	156 0,63	7 0,02	7 0,02	28 0,11
3622 11,13	23 0,07	26 0,07	33 0,10	119 0,36	12 0,03	239 0,73	26 0,07	12762 39,21	105 0,32	509 1,56	15 0,04	8 0,02	19 0,05
1477 7,65	40 0,20	23 0,11	22 0,11	52 0,26	16 0,08	29 0,15	28 0,14	9297 48,18	295 1,52	103 0,53	5 0,02	4 0,02	8 0,04
1691 8,31	3 0,01	18 0,08	13 0,06	80 0,39	6 0,02	89 0,43	18 0,08	9884 48,59	20 0,09	173 0,85	9 0,04	17 0,08	98 0,48
3910 10,76	19 0,05	58 0,15	26 0,07	143 0,39	11 0,03	705 1,94	70 0,19	16930 46,61	215 0,59	628 1,72	33 0,09	10 0,02	81 0,22
13193 7,83	161 0,09	165 0,09	132 0,07	688 0,40	66 0,03	1093 0,64	117 0,06	63428 37,66	387 0,22	1744 1,03	128 0,07	116 0,06	591 0,35
54717 9,75	462 0,08	921 0,16	530 0,09	2189 0,39	310 0,05	3572 0,63	664 0,11	219458 39,14	4384 0,78	5769 1,02	296 0,05	271 0,04	1389 0,24

Вибори до Верховної Ради України 2006 року

Назва адміністративно-територіальної одиниці	Номери територіальних виборчих округів та виборчих дільниць, утворених на території адміністративно-територіальної одиниці	ВСЕУКРАЇНСЬКА ПАРТІЯ НАРОДНОЇ ДОВІРИ	УКРАЇНСЬКИЙ НАРОДНИЙ БЛОК КОСТЕНКА ПІЛЮЩА - ВИБОРЧИЙ БЛОК УКРАЇНСЬКОЇ НАРОДНОЇ ПАРТІЇ, ПАРТІЇ ВІСНИХ СЕЛЯН І ПІДПРИЄМЦІВ УКРАЇНИ, ПОЛІТИЧНОЇ ПАРТІЇ „УКРАЇНА СОВОБІДНА“	УКРАЇНСЬКА НАЦІОНАЛЬНА АСАМБЛЕЯ	ПОЛІТИЧНА ПАРТІЯ „ПАРТІЯ ЕКОЛОГІЧНОГО ПОРЯТУНКУ „ЕКО-25%“	УКРАЇНСЬКА ПАРТІЯ „ЗЕЛЕНА ПЛАНЕТА“	БЛОК ІДІІ (БЛОК НАРОДНО-ДЕМОКРАТИЧНИХ ПАРТІЙ) - НАРОДНО-ДЕМОКРАТИЧНА ПАРТІЯ, ХРИСТИЯНСЬКО-ЛІБЕРАЛЬНА ПАРТІЯ УКРАЇНИ, ДЕМОКРАТИЧНА ПАРТІЯ УКРАЇНИ, ХРИСТИЯНСЬКО-ДЕМОКРАТИЧНА ПАРТІЯ УКРАЇНИ	ПОЛІТИЧНА ПАРТІЯ УКРАЇНИ „ПАРТІЯ ПОЛІТИЧНОЇ ПУТІНІ“	КОМУНІСТИЧНА ПАРТІЯ УКРАЇНИ	ПАРТІЯ „ВІСНУ“
		1	2	3	4	5	6	7	8	9
ХМЕЛЬНИЦЬКА ОБЛАСТЬ										
Білогірський район	191(1-65)	15 0,07	192 1,01	12 0,06	90 0,47	59 0,31	126 0,66	11 0,05	556 2,94	131 0,69
Вінковоцький район	196(63-101)	29 0,16	790 4,54	16 0,09	30 0,17	76 0,43	96 0,55	10 0,05	486 2,79	141 0,81
Волочиський район	192(1-85)	28 0,07	785 2,22	25 0,07	16 0,04	106 0,30	301 0,85	27 0,07	782 2,21	430 1,21
Городоцький район	192(86-155)	52 0,16	2532 7,93	70 0,21	58 0,18	123 0,38	148 0,46	21 0,06	614 1,92	250 0,78
Деражнянський район	195(1-56)	37 0,16	348 1,59	24 0,11	315 1,44	113 0,51	126 0,57	19 0,08	830 3,81	279 1,28
Дунаєвецький район	197(1-81)	60 0,14	784 1,95	43 0,10	33 0,08	163 0,40	529 1,32	34 0,08	866 2,16	353 0,88
Ізяславський район	191(66-145)	65 0,22	852 2,94	43 0,14	57 0,19	148 0,51	175 0,60	42 0,14	679 2,34	287 0,99
Кам'янець-Подільський район	198(47-159)	96 0,21	574 1,30	44 0,09	52 0,11	159 0,36	153 0,34	134 0,30	1561 3,54	402 0,91
Красилівський район	193(1-87)	80 0,23	1240 3,57	25 0,07	30 0,08	153 0,44	294 0,84	45 0,12	751 2,16	428 1,23
Летичівський район	195(57-109)	22 0,10	516 2,57	41 0,20	46 0,22	104 0,51	159 0,79	18 0,08	815 4,05	223 1,11
Новоушицький район	196(102-157)	46 0,21	760 3,62	24 0,11	120 0,57	91 0,43	202 0,96	26 0,12	1117 5,32	113 0,53
Полонський район	190(1-54)	41 0,15	1407 5,22	28 0,10	30 0,11	114 0,42	148 0,54	45 0,16	1208 4,48	250 0,92
Славутський район	189(57-122)	40 0,18	327 1,53	22 0,10	34 0,15	62 0,29	109 0,51	32 0,14	503 2,35	137 0,64
Старокостянтинівський район	190(73-148)	48 0,22	335 1,55	35 0,16	27 0,12	103 0,47	188 0,87	42 0,19	896 4,15	203 0,94
Старосинявський район	195(110-155)	26 0,18	695 4,83	16 0,11	16 0,11	57 0,39	73 0,50	14 0,09	388 2,69	88 0,61
Теофіпольський район	191(146-195)	21 0,10	180 0,89	17 0,08	34 0,16	52 0,25	61 0,30	14 0,06	380 1,89	138 0,68
Хмельницький район	193(88-164)	56 0,16	681 2,05	31 0,09	253 0,76	159 0,47	147 0,44	34 0,10	1003 3,02	466 1,40
Чемеровецький район	197(82-146)	35 0,11	2677 8,96	79 0,26	80 0,26	294 0,98	192 0,64	40 0,13	710 2,37	150 0,50
Шепетівський район	189(123-185)	40 0,17	165 0,73	12 0,05	38 0,16	136 0,60	123 0,54	59 0,26	530 2,36	183 0,81
Ярмолинецький район	196(1-62)	44 0,19	1193 5,15	34 0,14	76 0,32	93 0,40	120 0,51	29 0,12	624 2,69	259 1,11
м. Кам'янець-Подільський	198(1-46)	36 0,07	688 1,44	16 0,03	30 0,06	195 0,40	172 0,36	55 0,11	1842 3,86	1338 2,80
м. Нетішин	189(1-16)	12 0,07	313 1,86	4 0,02	6 0,03	38 0,22	41 0,24	9 0,05	162 0,96	334 1,99
м. Славута	189(17-34)	27 0,16	272 1,64	16 0,09	36 0,21	90 0,54	39 0,23	18 0,10	971 5,88	277 1,67
м. Старокостянтинів	190(55-72)	13 0,07	291 1,64	12 0,06	24 0,13	89 0,50	80 0,45	9 0,05	877 4,94	520 2,93
м. Хмельницький	194(1-104)	51 0,03	2483 1,76	35 0,02	301 0,21	475 0,33	473 0,33	70 0,04	3934 2,79	3719 2,63
м. Шепетівка	189(35-56)	18 0,08	222 1,05	12 0,05	29 0,13	131 0,62	73 0,34	13 0,06	1028 4,89	495 2,35
По регіону	189 - 198(1568)	1038 0,13	21302 2,70	736 0,09	1861 0,23	3383 0,42	4348 0,55	870 0,11	24113 3,06	11594 1,47

РОЗДІЛ 10. ГОЛОСУВАННЯ ТА ВСТАНОВЛЕННЯ РЕЗУЛЬТАТІВ ВИБОРІВ

Продовження таблиці 10.3

10	11	12	13	14	15	16	17	18	19	20	21	22	23
2862 15,13	32 0,16	27 0,14	28 0,14	122 0,64	23 0,12	122 0,64	33 0,17	1282 6,78	76 0,40	261 1,38	9 0,04	57 0,30	240 1,26
3096 17,80	32 0,18	37 0,21	17 0,09	163 0,93	10 0,05	115 0,66	27 0,15	1926 11,07	31 0,17	165 0,94	16 0,09	9 0,05	108 0,62
6601 18,71	66 0,18	74 0,20	22 0,06	493 1,39	23 0,06	474 1,34	38 0,10	3076 8,71	96 0,27	730 2,06	33 0,09	34 0,09	212 0,60
6906 21,63	37 0,11	51 0,15	24 0,07	303 0,94	51 0,15	473 1,48	41 0,12	1973 6,18	118 0,36	431 1,35	24 0,07	25 0,07	523 1,63
4380 20,11	51 0,23	43 0,19	23 0,10	184 0,84	25 0,11	392 1,80	28 0,12	1738 7,98	83 0,38	265 1,21	18 0,08	23 0,10	66 0,30
10423 26,01	50 0,12	84 0,20	51 0,12	770 1,92	29 0,07	164 0,40	49 0,12	3625 9,04	141 0,35	755 1,88	24 0,05	43 0,10	165 0,41
5945 20,51	57 0,19	62 0,21	44 0,15	232 0,80	12 0,04	560 1,93	52 0,17	3108 10,72	120 0,41	444 1,53	28 0,09	30 0,10	172 0,59
11490 26,08	119 0,27	124 0,28	71 0,16	715 1,62	21 0,04	274 0,62	51 0,11	3701 8,40	120 0,27	629 1,42	145 0,32	43 0,09	130 0,29
6324 18,25	35 0,10	88 0,25	56 0,16	350 1,01	21 0,06	87 0,25	40 0,11	2855 8,23	100 0,28	537 1,54	29 0,08	29 0,08	416 1,20
4069 20,27	23 0,11	35 0,17	34 0,16	422 2,10	16 0,07	23 0,11	17 0,08	1662 8,27	121 0,60	316 1,57	18 0,08	16 0,07	55 0,27
4778 22,77	66 0,31	28 0,13	18 0,08	134 0,63	11 0,05	14 0,06	47 0,22	2124 10,12	54 0,25	263 1,25	14 0,06	25 0,11	47 0,22
3921 14,54	18 0,06	30 0,11	57 0,21	401 1,48	26 0,09	177 0,65	29 0,10	2959 10,97	103 0,38	273 1,01	25 0,09	33 0,12	142 0,52
5650 26,43	22 0,10	59 0,27	44 0,20	288 1,34	13 0,06	316 1,47	27 0,12	1594 7,45	71 0,33	197 0,92	9 0,04	14 0,06	191 0,89
5121 23,77	31 0,14	55 0,25	42 0,19	453 2,10	15 0,06	50 0,23	35 0,16	2898 13,45	88 0,40	200 0,92	14 0,06	19 0,08	74 0,34
2815 19,58	32 0,22	30 0,20	18 0,12	85 0,59	11 0,07	208 1,44	19 0,13	993 6,90	47 0,32	185 1,28	13 0,09	14 0,09	53 0,36
2359 11,73	24 0,11	27 0,13	11 0,05	184 0,91	4 0,01	30 0,14	11 0,05	1005 4,99	56 0,27	135 0,67	8 0,03	9 0,04	1002 4,98
5667 17,06	93 0,28	70 0,21	45 0,13	325 0,97	25 0,07	294 0,88	38 0,11	3144 9,46	95 0,28	464 1,39	28 0,08	44 0,13	194 0,58
5692 19,07	34 0,11	31 0,10	30 0,10	552 1,84	16 0,05	347 1,16	33 0,11	2123 7,11	76 0,25	279 0,93	35 0,11	29 0,09	319 1,06
4111 18,35	72 0,32	69 0,30	47 0,20	199 0,88	22 0,09	412 1,83	38 0,16	2043 9,12	64 0,28	173 0,77	13 0,05	24 0,10	89 0,39
4052 17,50	50 0,21	40 0,17	28 0,12	216 0,93	17 0,07	357 1,54	28 0,12	2439 10,53	73 0,31	286 1,23	14 0,06	20 0,08	66 0,28
8766 18,38	118 0,24	26 0,05	48 0,10	958 2,00	19 0,03	260 0,54	40 0,08	5043 10,57	48 0,10	987 2,06	128 0,26	48 0,10	121 0,25
3207 19,14	30 0,17	22 0,13	16 0,09	277 1,65	5 0,02	53 0,31	3 0,01	1782 10,63	21 0,12	364 2,17	43 0,25	5 0,02	33 0,19
2569 15,57	13 0,07	18 0,10	16 0,09	239 1,44	7 0,04	206 1,24	13 0,07	2461 14,91	18 0,10	207 1,25	9 0,05	8 0,04	85 0,51
3252 18,33	29 0,16	30 0,16	19 0,10	439 2,47	7 0,03	124 0,69	17 0,09	3154 17,78	42 0,23	439 2,47	19 0,10	9 0,05	36 0,20
17639 12,51	444 0,31	68 0,04	60 0,04	1300 0,92	24 0,01	760 0,53	44 0,03	16465 11,68	101 0,07	2698 1,91	230 0,16	128 0,09	518 0,36
2730 13,01	18 0,08	41 0,19	27 0,12	297 1,41	7 0,03	998 4,75	16 0,07	3563 16,98	32 0,15	329 1,56	23 0,10	12 0,05	104 0,49
144425 18,33	1596 0,20	1269 0,16	896 0,11	10101 1,28	460 0,05	7290 0,92	814 0,10	78736 9,99	1995 0,25	12012 1,52	969 0,12	750 0,09	5161 0,65

Вибори до Верховної Ради України 2006 року

Назва адміністративно-територіальної одиниці	Номери територіальних виборчих округів та виборчих дільниць, утворених на території адміністративно-територіальної одиниці	ВСЕУКРАЇНСЬКА ПАРТІЯ НАРОДНОЇ ДОВІРИ	УКРАЇНСЬКИЙ НАРОДНИЙ БЛОК КОСТЕНКА ПІДЛОЩА - ВИБОРЧИЙ БЛОК УКРАЇНСЬКОЇ НАРОДНОЇ ПАРТІЇ, ПАРТІЇ ВІЛЬНИХ СЕЛЯН І ПІДПРИЄМЦІВ УКРАЇНИ, ПОЛІТИЧНОЇ ПАРТІЇ „УКРАЇНА СОВОБІДА	УКРАЇНСЬКА НАЦІОНАЛЬНА АСАМБЛЕЯ	ПОЛІТИЧНА ПАРТІЯ „ПАРТІЯ ЕКОЛОГІЧНОГО ПОРЯТКУНКУ „ЕКО-25%”	УКРАЇНСЬКА ПАРТІЯ „ЗЕЛЕНА ПЛАНЕТА”	БЛОК ПДЛ (БЛОК НАРОДНО-ДЕМОКРАТИЧНИХ ПАРТІЙ) - НАРОДНО-ДЕМОКРАТИЧНА ПАРТІЯ, ХРИСТИЯНСЬКО-ЛІБЕРАЛЬНА ПАРТІЯ УКРАЇНИ, ДЕМОКРАТИЧНА ПАРТІЯ УКРАЇНИ, ХРИСТИЯНСЬКО-ДЕМОКРАТИЧНА ПАРТІЯ УКРАЇНИ	ПОЛІТИЧНА ПАРТІЯ УКРАЇНИ „ПАРТІЯ ПОЛІТИЧНОЇ ПУТНИ”	КОМУНІСТИЧНА ПАРТІЯ УКРАЇНИ	ПАРТІЯ „ВІСЬ”
		1	2	3	4	5	6	7	8	9
ЧЕРКАСЬКА ОБЛАСТЬ										
Городищенський район	206(1-37)	30 0,11	693 2,76	8 0,03	22 0,08	95 0,37	129 0,51	17 0,06	1383 5,52	299 1,19
Драбівський район	202(68-117)	66 0,27	299 1,26	14 0,05	18 0,07	97 0,40	95 0,40	16 0,06	985 4,15	250 1,05
Жашківський район	204(1-40)	21 0,08	280 1,08	13 0,05	33 0,12	107 0,41	182 0,70	19 0,07	995 3,84	128 0,49
Звенигородський район	200(15-64)	60 0,21	417 1,47	18 0,06	26 0,09	84 0,29	318 1,12	23 0,08	871 3,07	173 0,61
Золотоніський район	202(13-67)	32 0,11	596 2,12	15 0,05	20 0,07	178 0,63	140 0,49	27 0,09	1484 5,28	299 1,06
Кам'янський район	203(40-72)	19 0,10	330 1,74	5 0,02	8 0,04	68 0,35	38 0,20	23 0,12	830 4,38	164 0,86
Канівський район	201(70-127)	10 0,07	367 2,63	5 0,03	17 0,12	61 0,43	55 0,39	16 0,11	601 4,31	131 0,94
Катеринопільський район	206(38-67)	19 0,11	241 1,52	10 0,06	20 0,12	56 0,35	133 0,83	26 0,16	602 3,79	107 0,67
Корсунь-Шевченківський район	201(1-57)	29 0,10	527 1,90	12 0,04	21 0,07	78 0,28	162 0,58	17 0,06	1123 4,05	279 1,00
Лисянський район	200(65-105)	8 0,04	310 1,91	13 0,08	16 0,09	47 0,29	2584 15,99	23 0,14	499 3,08	107 0,66
Маньківський район	204(41-71)	40 0,21	921 4,98	19 0,10	20 0,10	65 0,35	75 0,40	10 0,05	788 4,26	133 0,71
Монастирищенський район	205(85-128)	19 0,09	621 3,03	8 0,03	16 0,07	36 0,17	367 1,79	39 0,19	974 4,75	154 0,75
Смілянський район	203(73-110)	42 0,20	713 3,49	13 0,06	26 0,12	131 0,64	201 0,98	31 0,15	976 4,78	282 1,38
Тальнівський район	204(72-121)	15 0,06	640 2,60	7 0,02	24 0,09	85 0,34	77 0,31	24 0,09	1139 4,63	133 0,54
Уманський район	205(31-84)	48 0,16	244 0,85	15 0,05	23 0,08	103 0,35	279 0,97	35 0,12	1073 3,74	214 0,74
Христинівський район	205(129-167)	34 0,16	1226 5,86	15 0,07	17 0,08	82 0,39	157 0,75	22 0,10	1380 6,60	218 1,04
Черкаський район	199(125-171)	132 0,32	1482 3,60	43 0,10	96 0,23	226 0,55	178 0,43	57 0,13	1431 3,48	695 1,69
Чигиринський район	203(111-139)	28 0,15	456 2,57	20 0,11	20 0,11	89 0,50	104 0,58	33 0,18	1240 6,98	280 1,57
Чорнобаївський район	202(118-173)	47 0,15	788 2,66	11 0,03	16 0,05	118 0,39	51 0,17	30 0,10	745 2,52	228 0,77
Шполянський район	206(68-109)	33 0,12	521 2,00	27 0,10	17 0,06	96 0,36	102 0,39	19 0,07	1175 4,52	181 0,69
м. Ватутіне	200(1-14)	7 0,07	139 1,51	2 0,02	7 0,07	50 0,54	45 0,49	8 0,08	585 6,37	173 1,88
м. Золотоноша	202(1-12)	11 0,07	259 1,72	5 0,03	8 0,05	121 0,80	136 0,90	12 0,08	691 4,61	265 1,76
м. Канів	201(58-69)	6 0,04	284 2,02	6 0,04	11 0,07	61 0,43	77 0,54	14 0,09	495 3,53	371 2,64
м. Сміла	203(1-39)	32 0,09	608 1,74	22 0,06	28 0,08	144 0,41	203 0,58	23 0,06	1812 5,18	855 2,44
м. Умань	205(1-30, 168-172)	32 0,07	278 0,69	34 0,08	24 0,05	135 0,33	82 0,20	37 0,09	1765 4,39	496 1,23
м. Черкаси	199(1-124, 172)	68 0,04	2109 1,49	73 0,05	524 0,37	668 0,47	510 0,36	129 0,09	6117 4,33	4608 3,26

РОЗДІЛ 10. ГОЛОСУВАННЯ ТА ВСТАНОВЛЕННЯ РЕЗУЛЬТАТІВ ВИБОРІВ

Продовження таблиці 10.3

БЛОК „НАША УКРАЇНА”; ПОЛІТИЧНА ПАРТІЯ „НАРОДНИЙ СОЮЗ НАША УКРАЇНА”; НАРОДНИЙ РУХ УКРАЇНИ; ПАРТІЯ ПРОМИСЛОВЦІВ І ПІДПРИЄМЦІВ УКРАЇНИ; КОНГРЕС УКРАЇНСЬКИХ НАЦІОНАЛІСТІВ; УКРАЇНСЬКА РЕСПУБЛІКАНСЬКА ПАРТІЯ „СОБОР”; ПАРТІЯ ХРИСТИАНСЬКО-ДЕМОКРАТИЧНИЙ СОЮЗ	УКРАЇНСЬКА КОНСЕРВАТИВНА ПАРТІЯ	НАРОДНИЙ РУХ УКРАЇНИ ЗА ЄДИНІСТЬ	УКРАЇНСЬКА ПАРТІЯ ЧЕСТІ, БОРОТЬБИ З КОРУПЦІЄЮ ТА ОРГАНІЗОВАНОЮ ЗЛОЧИНІСТЮ	БЛОК ЮРИЯ КАРМАЗІНА – ПАРТІЯ ЗАХИСНИКІВ ВІТЧИЗНИ; „ВСЕУКРАЇНСЬКА ПАРТІЯ МИРУ І ЄДИНОСТІ”; ПАРТІЯ „НАЦІОНАЛЬНО-ДЕМОКРАТИЧНЕ ОБ’ЄДНАННЯ „УКРАЇНА”	ВСЕУКРАЇНСЬКА ПАРТІЯ „НОВА СИЛА”	ПАРТІЯ „ВІДРОДЖЕННЯ”	ВИБОРЧИЙ БЛОК ПОЛІТИЧНИХ ПАРТІЙ „ЗА СОЮЗ”; – ВИБОРЧИЙ БЛОК ПОЛІТИЧНИХ ПАРТІЙ ПАРТІЯ „СОЮЗ”, ПАРТІЯ „СОЦІАЛІСТИЧНА УКРАЇНА”, СЛОВ’ЯНСЬКА ПАРТІЯ, ПОЛІТИЧНОЇ ПАРТІ „ВІТЧИЗНА”	ПАРТІЯ РЕГІОНІВ	СЕЛІНСЬКА ПАРТІЯ УКРАЇНИ	ВИБОРЧИЙ БЛОК ПОЛІТИЧНИХ ПАРТІЙ „ГРОМАДЯНСЬКИЙ БЛОК ПОРА-ПРА” „РЕФОРМИ І ПОРЯДОК”	ПАРТІЯ ПАТРИОТИЧНИХ СИЛ УКРАЇНИ	„ВИБОРЧИЙ БЛОК „СВІТЕН МАРЧУК – „ЄДИНІСТЬ”; – ВИБОРЧИЙ БЛОК ПОЛІТИЧНИХ ПАРТІЙ СВОБОДИ, УКРАЇНСЬКОЇ ПАРТІЯ „ЄДИНІСТЬ”, ПАРТІЯ „СОЛІДАРІВНІСТЬ ЖІНОК УКРАЇНИ”	ПАРТІЯ НАЦІОНАЛЬНО-ЕКОНОМІЧНОГО РОЗВИТКУ УКРАЇНИ
10	11	12	13	14	15	16	17	18	19	20	21	22	23
5242	10	19	19	255	11	560	22	1898	58	543	19	16	29
20,93	0,03	0,07	0,07	1,01	0,04	2,23	0,08	7,57	0,23	2,16	0,07	0,06	0,11
3102	22	42	40	253	9	285	24	1682	68	227	20	24	27
13,09	0,09	0,17	0,16	1,06	0,03	1,20	0,10	7,10	0,28	0,95	0,08	0,10	0,11
2194	18	32	32	221	22	347	31	1592	53	248	9	13	23
8,48	0,06	0,12	0,12	0,85	0,08	1,34	0,11	6,15	0,20	0,95	0,03	0,05	0,08
5208	30	18	50	916	5	306	25	1707	71	350	8	16	24
18,38	0,10	0,06	0,17	3,23	0,01	1,08	0,08	6,02	0,25	1,23	0,02	0,05	0,08
4495	22	34	30	189	20	224	36	2377	83	190	14	14	92
16,01	0,07	0,12	0,10	0,67	0,07	0,79	0,12	8,47	0,29	0,67	0,04	0,04	0,32
2685	17	29	35	329	9	372	19	2027	34	440	8	6	19
14,19	0,08	0,15	0,18	1,73	0,04	1,96	0,10	10,71	0,17	2,32	0,04	0,03	0,10
2526	38	10	24	95	17	21	28	1061	38	146	13	7	32
18,14	0,27	0,07	0,17	0,68	0,12	0,15	0,20	7,62	0,27	1,04	0,09	0,05	0,22
2725	14	25	32	198	13	226	22	958	43	206	4	3	6
17,20	0,08	0,15	0,20	1,24	0,08	1,42	0,13	6,04	0,27	1,30	0,02	0,01	0,03
4646	17	34	39	269	5	526	22	2291	56	259	20	13	24
16,77	0,06	0,12	0,14	0,97	0,01	1,89	0,07	8,27	0,20	0,93	0,07	0,04	0,08
2499	16	9	17	152	16	228	25	793	57	164	5	6	21
15,46	0,09	0,05	0,10	0,94	0,09	1,41	0,15	4,90	0,35	1,01	0,03	0,03	0,12
1856	11	22	28	134	9	308	23	1617	39	166	9	6	16
10,03	0,05	0,11	0,15	0,72	0,04	1,66	0,12	8,74	0,21	0,89	0,04	0,03	0,08
2109	21	16	19	169	7	186	29	1115	27	143	20	11	26
10,29	0,10	0,07	0,09	0,82	0,03	0,90	0,14	5,44	0,13	0,69	0,09	0,05	0,12
2620	8	36	48	365	16	805	23	2075	57	184	7	8	19
12,83	0,03	0,17	0,23	1,78	0,07	3,94	0,11	10,16	0,27	0,90	0,03	0,03	0,09
2567	16	21	31	463	13	139	23	1580	37	171	13	10	8
10,44	0,06	0,08	0,12	1,88	0,05	0,56	0,09	6,42	0,15	0,69	0,05	0,04	0,03
2934	26	53	27	322	15	99	35	2111	80	327	13	9	68
10,24	0,09	0,18	0,09	1,12	0,05	0,34	0,12	7,37	0,27	1,14	0,04	0,03	0,23
2281	10	24	27	683	11	913	18	2073	60	238	4	15	53
10,91	0,04	0,11	0,12	3,26	0,05	4,36	0,08	9,92	0,28	1,13	0,01	0,07	0,25
5697	38	44	58	589	32	219	32	3846	101	493	119	20	87
13,86	0,09	0,10	0,14	1,43	0,07	0,53	0,07	9,36	0,24	1,20	0,28	0,04	0,21
2623	23	26	16	248	13	128	25	1932	59	295	17	10	58
14,78	0,12	0,14	0,09	1,39	0,07	0,72	0,14	10,88	0,33	1,66	0,09	0,05	0,32
2735	20	36	31	174	10	277	37	1459	83	230	11	13	113
9,26	0,06	0,12	0,10	0,58	0,03	0,93	0,12	4,94	0,28	0,77	0,03	0,04	0,38
2917	15	22	47	257	12	313	27	1885	90	217	9	11	7
11,24	0,05	0,08	0,18	0,99	0,04	1,20	0,10	7,26	0,34	0,83	0,03	0,04	0,02
1113	2	12	24	88	6	97	6	1941	17	116	18	2	8
12,12	0,02	0,13	0,26	0,95	0,06	1,05	0,06	21,14	0,18	1,26	0,19	0,02	0,08
1371	13	9	12	120	15	118	12	1845	19	130	8	5	13
9,15	0,08	0,06	0,08	0,80	0,10	0,78	0,08	12,31	0,12	0,86	0,05	0,03	0,08
1694	24	7	14	65	4	8	9	1979	19	208	74	9	38
12,08	0,17	0,04	0,09	0,46	0,02	0,05	0,06	14,12	0,13	1,48	0,52	0,06	0,27
3219	21	33	60	897	17	2331	18	6498	30	501	22	14	37
9,21	0,06	0,09	0,17	2,56	0,04	6,67	0,05	18,60	0,08	1,43	0,06	0,04	0,10
2684	44	35	25	513	11	113	17	6490	37	518	31	18	100
6,68	0,10	0,08	0,06	1,27	0,02	0,28	0,04	16,15	0,09	1,28	0,07	0,04	0,24
14668	202	122	161	1669	64	342	68	22608	252	2367	442	76	229
10,38	0,14	0,08	0,11	1,18	0,04	0,24	0,04	16,00	0,17	1,67	0,31	0,05	0,16

Вибори до Верховної Ради України 2006 року

Назва адміністративно-територіальної одиниці	Номери територіальних виборчих округів та виборчих дільниць, утворених на території адміністративно-територіальної одиниці	ВСЕУКРАЇНСЬКА ПАРТІЯ НАРОДНОЇ ДОВІРИ	УКРАЇНСЬКИЙ НАРОДНИЙ БЛОК КОСТЕНКА ПЛОЩА - ВИБОРЧИЙ БЛОК УКРАЇНСЬКОЇ НАРОДНОЇ ПАРТІЇ ПАРТІЇ ВІЛЬНИХ СЕЛЯН ПІДПРИЄМЦІВ УКРАЇНИ ПОЛІТИЧНОЇ ПАРТІЇ „УКРАЇНА СОВОБІДА	УКРАЇНСЬКА НАЦІОНАЛЬНА АСАМБЛЕЯ	ПОЛІТИЧНА ПАРТІЯ „ПАРТІЯ ЕКОЛОГІЧНОГО ПОРЯТУНКУ „ЕКО-25%”	УКРАЇНСЬКА ПАРТІЯ „ЗЕЛЕНА ПЛАНЕТА”	БЛОК ПДЛ (БЛОК НАРОДНО-ДЕМОКРАТИЧНИХ ПАРТІЙ) - НАРОДНО-ДЕМОКРАТИЧНА ПАРТІЯ, ХРИСТИЯНСЬКО-ЛІБЕРАЛЬНА ПАРТІЯ УКРАЇНИ, ДЕМОКРАТИЧНА ПАРТІЯ УКРАЇНИ, ХРИСТИЯНСЬКО-ДЕМОКРАТИЧНА ПАРТІЯ УКРАЇНИ	ПОЛІТИЧНА ПАРТІЯ УКРАЇНИ „ПАРТІЯ ПОЛІТИЧНОЇ ПУТІНІ”	КОМУНІСТИЧНА ПАРТІЯ УКРАЇНИ	ПАРТІЯ „ВІСЬ”
		1	2	3	4	5	6	7	8	9
По регіону	199 - 206(1118)	888 0,12	15349 2,11	433 0,05	1078 0,14	3081 0,42	6480 0,89	730 0,10	31759 4,37	11223 1,54
ЧЕРНІВЕЦЬКА ОБЛАСТЬ										
Вижницький район	208(105-145)	27 0,08	727 2,30	20 0,06	317 1,00	163 0,51	155 0,49	36 0,11	207 0,65	228 0,72
Герцаївський район	209(41-65)	107 0,65	59 0,35	27 0,16	142 0,86	63 0,38	108 0,65	31 0,18	116 0,70	125 0,76
Глибоцький район	209(66-109)	121 0,34	364 1,03	62 0,17	298 0,85	247 0,70	245 0,69	60 0,17	352 1,00	312 0,89
Заставнівський район	210(48-86)	37 0,11	534 1,70	61 0,19	392 1,25	130 0,41	121 0,38	20 0,06	194 0,61	217 0,69
Кельменецький район	210(87-120)	93 0,38	263 1,10	8 0,03	583 2,44	105 0,43	91 0,38	24 0,10	671 2,80	127 0,53
Кіцманський район	208(54-104)	59 0,13	520 1,22	31 0,07	781 1,84	275 0,64	117 0,27	18 0,04	258 0,60	375 0,88
Новоселицький район	209(1-40)	85 0,22	392 1,01	42 0,10	854 2,22	131 0,34	206 0,53	73 0,18	830 2,15	369 0,95
Путильський район	208(146-173)	28 0,19	177 1,25	15 0,10	258 1,83	104 0,74	52 0,37	16 0,11	127 0,90	75 0,53
Сокирянський район	210(121-141, 146-154)	103 0,38	354 1,33	96 0,36	1066 4,01	194 0,73	149 0,56	66 0,24	943 3,55	159 0,59
Сторожинецький район	208(1-53)	144 0,33	451 1,05	51 0,11	872 2,04	205 0,48	519 1,21	67 0,15	421 0,98	411 0,96
Хотинський район	210(1-47)	59 0,16	217 0,60	29 0,08	539 1,49	229 0,63	196 0,54	39 0,10	959 2,66	281 0,78
м. Новодністровськ	210(142-145)	8 0,17	59 1,25	2 0,04	101 2,15	34 0,72	22 0,46	3 0,06	108 2,30	102 2,17
м. Чернівці	207(1-114)	87 0,07	1725 1,54	55 0,04	1015 0,91	553 0,49	535 0,48	93 0,08	2541 2,28	3021 2,71
По регіону	207 - 210(550)	958 0,21	5842 1,28	499 0,10	7218 1,58	2433 0,53	2516 0,55	546 0,12	7727 1,70	5802 1,27
ЧЕРНІГІВСЬКА ОБЛАСТЬ										
Бахмацький район	217(1-47)	34 0,12	726 2,57	13 0,04	37 0,13	108 0,38	72 0,25	23 0,08	1125 3,99	295 1,04
Бобровицький район	213(1-42)	18 0,08	426 2,04	19 0,09	28 0,13	67 0,32	58 0,27	13 0,06	495 2,37	191 0,91
Борзнянський район	217(48-91)	71 0,30	1751 7,43	18 0,07	37 0,15	87 0,36	76 0,32	30 0,12	1096 4,65	173 0,73
Варвинський район	215(36-53)	11 0,09	306 2,66	6 0,05	5 0,04	38 0,33	28 0,24	2 0,01	428 3,73	64 0,55
Городнянський район	212(1-42, 179)	34 0,17	509 2,67	16 0,08	19 0,09	88 0,46	77 0,40	25 0,13	1628 8,56	227 1,19
Ічнянський район	214(29-76)	20 0,09	824 3,76	14 0,06	19 0,08	83 0,37	114 0,52	28 0,12	721 3,29	169 0,77
Козелецький район	213(43-124)	48 0,14	629 1,85	46 0,13	95 0,28	259 0,76	126 0,37	40 0,11	1276 3,77	467 1,38
Коропський район	217(92-127)	27 0,15	851 4,81	17 0,09	13 0,07	49 0,27	94 0,53	15 0,08	1033 5,84	111 0,62
Корюківський район	216(1-30, 183)	26 0,14	549 3,15	32 0,18	36 0,20	76 0,43	93 0,53	32 0,18	1388 7,98	215 1,23
Куликівський район	214(77-94)	24 0,18	480 3,66	9 0,06	25 0,19	60 0,45	50 0,38	17 0,12	1211 9,25	100 0,76

РОЗДІЛ 10. ГОЛОСУВАННЯ ТА ВСТАНОВЛЕННЯ РЕЗУЛЬТАТІВ ВИБОРІВ

Продовження таблиці 10.3

БЛОК „НАША УКРАЇНА”; ПОЛІТИЧНА ПАРТІЯ „НАРОДНИЙ СОЮЗ НАША УКРАЇНА”; НАРОДНИЙ РУХ УКРАЇНИ; ПАРТІЯ ПРОМИСЛОВЦІВ І ПІДПРИЄМЦІВ УКРАЇНИ; КОНГРЕС УКРАЇНСЬКИХ НАЦІОНАЛІСТІВ; УКРАЇНСЬКА РЕСПУБЛІКАНСЬКА ПАРТІЯ „СОБОР”; ПАРТІЯ ХРИСТИАНСЬКО-ДЕМОКРАТИЧНИЙ СОЮЗ	УКРАЇНСЬКА КОНСЕРВАТИВНА ПАРТІЯ	НАРОДНИЙ РУХ УКРАЇНИ ЗА ЄДИНІСТЬ	УКРАЇНСЬКА ПАРТІЯ ЧЕСТІ, БОРОТЬБИ З КОРУПЦІЄЮ ТА ОРГАНІЗОВАНОЮ ЗЛОЧИНІСТЮ	БЛОК ЮРИЯ КАРМАЗИНА – ПАРТІЯ ЗАХИСНИКІВ ВІТЧИЗНИ, „ВСЕУКРАЇНСЬКА ПАРТІЯ МИРУ І ЄДИНОСТІ”, ПАРТІЯ „НАЦІОНАЛЬНО-ДЕМОКРАТИЧНЕ ОБ’ЄДНАННЯ „УКРАЇНА”	ВСЕУКРАЇНСЬКА ПАРТІЯ „НОВА СИЛА”	ПАРТІЯ „ВІДРОДЖЕННЯ”	ВИБОРЧИЙ БЛОК ПОЛІТИЧНИХ ПАРТІЙ „ЗА СОЮЗ” – ВИБОРЧИЙ БЛОК ПОЛІТИЧНИХ ПАРТІЙ ПАРТІЙ „СОЮЗ”, ПАРТІЯ „СОЦІАЛІСТИЧНА УКРАЇНА”, СЛОВ’ЯНСЬКОЇ ПАРТІЇ, ПОЛІТИЧНОЇ ПАРТІЇ „ВІТЧИЗНА”	ПАРТІЯ РЕГІОНІВ	СЕЛІНСЬКА ПАРТІЯ УКРАЇНИ	ВИБОРЧИЙ БЛОК ПОЛІТИЧНИХ ПАРТІЙ „ГРОМАДЯНСЬКИЙ БЛОК ПОРА-ПРА” „ГРОМАДЯНСЬКОЇ ПАРТІЇ „ПОРА” ТА ПАРТІЇ „РЕФОРМИ І ПОРЯДОК”	ПАРТІЯ ПАТРИОТИЧНИХ СИЛ УКРАЇНИ	„ВИБОРЧИЙ БЛОК „СВІТЕН МАРЧУК – „ЄДИНІСТЬ” – ВИБОРЧИЙ БЛОК ПОЛІТИЧНИХ ПАРТІЙ СВОБОДИ, УКРАЇНСЬКОЇ ПАРТІЇ „ЄДИНІСТЬ”, ПАРТІЇ „СОЛДАРСЬКІСТЬ ЖІНОК УКРАЇНИ”	ПАРТІЯ НАЦІОНАЛЬНО-ЕКОНОМІЧНОГО РОЗВИТКУ УКРАЇНИ
10	11	12	13	14	15	16	17	18	19	20	21	22	23
88410 12,18	698 0,09	770 0,10	946 0,13	9633 1,32	382 0,05	9491 1,30	656 0,09	77440 10,66	1568 0,21	9077 1,25	937 0,12	355 0,04	1177 0,16
11567 36,63	34 0,10	79 0,25	36 0,11	291 0,92	14 0,04	329 1,04	29 0,09	1369 4,33	127 0,40	958 3,03	78 0,24	20 0,06	21 0,06
3054 18,59	41 0,24	33 0,20	45 0,27	108 0,65	31 0,18	185 1,12	46 0,28	5698 34,69	142 0,86	491 2,98	106 0,64	8 0,04	36 0,21
10292 29,38	43 0,12	105 0,29	66 0,18	363 1,03	51 0,14	321 0,91	149 0,42	4349 12,41	188 0,53	637 1,81	147 0,41	22 0,06	46 0,13
11589 36,99	29 0,09	55 0,17	38 0,12	163 0,52	24 0,07	158 0,50	55 0,17	1634 5,21	180 0,57	1523 4,86	39 0,12	19 0,06	30 0,09
7888 33,01	21 0,08	40 0,16	36 0,15	153 0,64	14 0,05	361 1,51	33 0,13	1789 7,48	413 1,72	345 1,44	28 0,11	14 0,05	17 0,07
15734 37,11	40 0,09	104 0,24	40 0,09	279 0,65	12 0,02	334 0,78	77 0,18	2114 4,98	157 0,37	1209 2,85	102 0,24	34 0,08	48 0,11
7620 19,82	52 0,13	104 0,27	54 0,14	204 0,53	57 0,14	301 0,78	188 0,48	8670 22,55	252 0,65	519 1,35	198 0,51	41 0,10	49 0,12
4196 29,86	18 0,12	37 0,26	30 0,21	90 0,64	7 0,04	99 0,70	22 0,15	1169 8,31	80 0,56	320 2,27	9 0,06	12 0,08	6 0,04
5565 20,97	31 0,11	81 0,30	55 0,20	163 0,61	23 0,08	308 1,16	56 0,21	4312 16,25	393 1,48	588 2,21	26 0,09	23 0,08	29 0,10
14879 34,93	46 0,10	134 0,31	68 0,15	330 0,77	42 0,09	269 0,63	48 0,11	4471 10,49	259 0,60	1220 2,86	153 0,35	60 0,14	39 0,09
9063 25,21	26 0,07	82 0,22	46 0,12	387 1,07	28 0,07	201 0,55	54 0,15	3873 10,77	188 0,52	694 1,93	54 0,15	44 0,12	38 0,10
616 13,14	4 0,08	6 0,12	5 0,10	19 0,40	1 0,02	5 0,10	2 0,04	956 20,39	13 0,27	87 1,85	20 0,42	2 0,04	11 0,23
20800 18,68	92 0,08	133 0,11	81 0,07	1198 1,07	33 0,02	641 0,57	58 0,05	17405 15,63	263 0,23	3412 3,06	901 0,80	94 0,08	212 0,19
122863 27,04	477 0,10	993 0,21	600 0,13	3748 0,82	337 0,07	3512 0,77	817 0,17	57809 12,72	2655 0,58	12003 2,64	1861 0,40	393 0,08	582 0,12
3732 13,23	71 0,25	31 0,10	40 0,14	158 0,56	16 0,05	1051 3,72	90 0,31	2420 8,58	79 0,28	459 1,62	40 0,14	13 0,04	78 0,27
2851 13,68	13 0,06	26 0,12	25 0,12	130 0,62	15 0,07	134 0,64	49 0,23	1116 5,35	99 0,47	144 0,69	13 0,06	16 0,07	12 0,05
2666 11,31	20 0,08	32 0,13	22 0,09	139 0,58	10 0,04	127 0,53	102 0,43	1681 7,13	147 0,62	280 1,18	20 0,08	16 0,06	49 0,20
1397 12,18	17 0,14	13 0,11	25 0,21	73 0,63	4 0,03	15 0,13	36 0,31	663 5,78	60 0,52	88 0,76	4 0,03	9 0,07	47 0,41
1664 8,74	29 0,15	23 0,12	13 0,06	109 0,57	8 0,04	58 0,30	65 0,34	3952 20,78	80 0,42	89 0,46	22 0,11	14 0,07	43 0,22
2668 12,19	19 0,08	28 0,12	32 0,14	105 0,47	11 0,05	109 0,49	59 0,26	1246 5,69	112 0,51	209 0,95	21 0,09	9 0,04	48 0,21
3953 11,68	32 0,09	32 0,09	47 0,13	167 0,49	32 0,09	84 0,24	103 0,30	5342 15,78	184 0,54	392 1,15	27 0,07	33 0,09	25 0,07
1955 11,06	23 0,13	18 0,10	27 0,15	91 0,51	8 0,04	27 0,15	93 0,52	1915 10,84	175 0,99	103 0,58	14 0,07	12 0,06	9 0,05
2380 13,69	21 0,12	26 0,14	27 0,15	69 0,39	16 0,09	46 0,26	56 0,32	2989 17,19	85 0,48	64 0,36	21 0,12	10 0,05	39 0,22
1756 13,42	13 0,09	33 0,25	15 0,11	73 0,55	3 0,02	82 0,62	51 0,38	1376 10,51	84 0,64	186 1,42	7 0,05	17 0,12	50 0,38

Вибори до Верховної Ради України 2006 року

Назва адміністративно-територіальної одиниці	Номери територіальних виборчих округів та виборчих дільниць, утворених на території адміністративно-територіальної одиниці	ВСЕУКРАЇНСЬКА ПАРТІЯ НАРОДНОЇ ДОВІРИ	УКРАЇНСЬКИЙ НАРОДНИЙ БЛОК КОСТЕНКА ПЛОЩА - ВИБОРЧИЙ БЛОК УКРАЇНСЬКОЇ НАРОДНОЇ ПАРТІЇ, ПАРТІЇ ВІЛЬНИХ СЕЛЯН, ПІДПРИЄМЦІВ УКРАЇНИ, ПОЛІТИЧНОЇ ПАРТІЇ „УКРАЇНА СОВОБИРА	УКРАЇНСЬКА НАЦІОНАЛЬНА АСАМБЛЕЯ	ПОЛІТИЧНА ПАРТІЯ „ПАРТІЯ ЕКОЛОГІЧНОГО ПОРЯТУНКУ „ЕКО-25%”	УКРАЇНСЬКА ПАРТІЯ „ЗЕЛЕНА ПЛАНЕТА”	БЛОК ПДЛ (БЛОК НАРОДНО-ДЕМОКРАТИЧНИХ ПАРТІЙ) - НАРОДНО-ДЕМОКРАТИЧНА ПАРТІЯ, ХРИСТИЯНСЬКО-ЛІБЕРАЛЬНА ПАРТІЯ УКРАЇНИ, ДЕМОКРАТИЧНА ПАРТІЯ УКРАЇНИ, ХРИСТИЯНСЬКО-ДЕМОКРАТИЧНА ПАРТІЯ УКРАЇНИ	ПОЛІТИЧНА ПАРТІЯ УКРАЇНИ „ПАРТІЯ ПОЛІТИЧНОЇ ПУТІ”	КОМУНІСТИЧНА ПАРТІЯ УКРАЇНИ	ПАРТІЯ „ВІСЬ”
		1	2	3	4	5	6	7	8	9
Менський район	216(31-72, 184-186)	36 0,14	713 2,82	14 0,05	29 0,11	137 0,54	94 0,37	36 0,14	1371 5,43	271 1,07
Ніжинський район	214(95-147)	33 0,15	542 2,56	10 0,04	58 0,27	60 0,28	54 0,25	18 0,08	870 4,11	119 0,56
Новгород-Сіверський район	216(73-118, 187-188)	31 0,16	465 2,49	8 0,04	59 0,31	83 0,44	235 1,25	46 0,24	1557 8,34	145 0,77
Носівський район	213(125-155)	31 0,17	362 2,04	13 0,07	16 0,09	56 0,31	60 0,33	13 0,07	562 3,17	155 0,87
Прилуцький район	215(54-113)	32 0,12	425 1,68	21 0,08	31 0,12	91 0,36	98 0,38	22 0,08	762 3,02	177 0,70
Ріпкинський район	212(43-98, 180)	33 0,16	394 1,98	31 0,15	98 0,49	86 0,43	116 0,58	18 0,09	1799 9,05	157 0,79
Семенівський район	216(119-150, 189)	17 0,13	217 1,77	9 0,07	64 0,52	46 0,37	53 0,43	9 0,07	1208 9,87	86 0,70
Сосницький район	217(128-160)	27 0,18	495 3,43	12 0,08	19 0,13	146 1,01	69 0,47	16 0,11	871 6,04	136 0,94
Срібнянський район	215(114-135)	9 0,10	535 6,48	1 0,01	4 0,04	20 0,24	68 0,82	5 0,06	347 4,20	54 0,65
Талалаївський район	215(136-163)	20 0,21	246 2,63	12 0,12	6 0,06	34 0,36	93 0,99	12 0,12	382 4,09	100 1,07
Чернігівський район	212(99-178, 181)	49 0,14	593 1,73	22 0,06	88 0,25	182 0,53	113 0,33	36 0,10	2021 5,92	485 1,42
Щорський район	216(151-182, 190)	30 0,17	471 2,81	10 0,05	80 0,47	84 0,50	44 0,26	13 0,07	1728 10,33	201 1,20
м. Ніжин	214(1-28)	23 0,06	633 1,70	21 0,05	112 0,30	199 0,53	86 0,23	34 0,09	2148 5,77	634 1,70
м. Прилуки	215(1-35)	25 0,07	295 0,88	11 0,03	53 0,15	169 0,50	108 0,32	31 0,09	2102 6,33	590 1,77
м. Чернігів	211(1-124)	82 0,05	2444 1,68	34 0,02	463 0,31	946 0,65	308 0,21	106 0,07	7105 4,90	4415 3,05
По регіону	211 - 217(1120)	791 0,12	15881 2,46	419 0,06	1494 0,23	3254 0,50	2387 0,37	640 0,09	35234 5,46	9737 1,50
м. КИЇВ										
Голосіївський район	222(106-184)	43 0,03	2459 2,15	34 0,02	165 0,14	330 0,28	380 0,33	79 0,06	3297 2,89	3518 3,08
Дарницький район	222(1-105)	88 0,05	2090 1,23	60 0,03	272 0,16	594 0,35	702 0,41	92 0,05	3839 2,26	5724 3,37
Деснянський район	224(1-122)	138 0,07	2907 1,51	78 0,04	297 0,15	899 0,46	716 0,37	110 0,05	4656 2,42	6335 3,29
Дніпровський район	223(1-128)	89 0,04	2683 1,45	93 0,05	289 0,15	760 0,41	745 0,40	153 0,08	6149 3,32	5737 3,10
Оболонський район	219(1-111)	81 0,04	3455 2,07	96 0,05	332 0,19	697 0,41	617 0,37	93 0,05	4749 2,85	5539 3,32
Печерський район	218(1-69)	33 0,04	1188 1,76	26 0,03	154 0,22	216 0,32	314 0,46	46 0,06	3309 4,91	2168 3,22
Подільський район	219(112-179)	94 0,09	1495 1,49	42 0,04	152 0,15	425 0,42	384 0,38	62 0,06	3047 3,04	3049 3,04
Святошинський район	220(1-110)	72 0,04	2792 1,63	81 0,04	272 0,15	641 0,37	599 0,35	107 0,06	4627 2,70	5264 3,08
Солом'янський район	221(1-124)	136 0,08	2148 1,31	65 0,03	286 0,17	581 0,35	824 0,50	109 0,06	4873 2,98	6078 3,72
Шевченківський район	218(70-177)	65 0,05	2107 1,65	62 0,04	199 0,15	375 0,29	393 0,30	145 0,11	4900 3,84	4061 3,18

РОЗДІЛ 10. ГОЛОСУВАННЯ ТА ВСТАНОВЛЕННЯ РЕЗУЛЬТАТІВ ВИБОРІВ

Продовження таблиці 10.3

БЛОК „НАША УКРАЇНА“; ПОЛІТИЧНА ПАРТІЯ „НАРОДНИЙ СОЮЗ НАША УКРАЇНА“; НАРОДНИЙ РУХ УКРАЇНИ; ПАРТІЯ ПРОМИСЛОВЦІВ І ПІДПРИЄМЦІВ УКРАЇНИ; КОНГРЕС УКРАЇНСЬКИХ НАЦІОНАЛІСТІВ; УКРАЇНСЬКА РЕСПУБЛІКАНСЬКА ПАРТІЯ „СОБОР“; ПАРТІЯ ХРИСТИАНСЬКО-ДЕМОКРАТИЧНИЙ СОЮЗ	УКРАЇНСЬКА КОНСЕРВАТИВНА ПАРТІЯ	НАРОДНИЙ РУХ УКРАЇНИ ЗА ЄДИНІСТЬ	УКРАЇНСЬКА ПАРТІЯ ЧЕСТІ, БОРОТЬБИ З КОРУПЦІЄЮ ТА ОРГАНІЗОВАНОЮ ЗЛОЧИНІСТЮ	БЛОК ЮРИЯ КАРМАЗИНА – ПАРТІЯ ЗАХИСНИКІВ ВІТЧИЗНИ; „ВСЕУКРАЇНСЬКА ПАРТІЯ МИРУ І ЄДИНОСТІ“; ПАРТІЯ „НАЦІОНАЛЬНО-ДЕМОКРАТИЧНЕ ОБ’ЄДНАННЯ „УКРАЇНА“	ВСЕУКРАЇНСЬКА ПАРТІЯ „НОВА СИЛА“	ПАРТІЯ „ВІДРОДЖЕННЯ“	ВИБОРЧИЙ БЛОК ПОЛІТИЧНИХ ПАРТІЙ „ЗА СОЮЗ“ – ВИБОРЧИЙ БЛОК ПОЛІТИЧНИХ ПАРТІЙ ПАРТІЯ „СОЮЗ“, ПАРТІЯ „СОЦІАЛІСТИЧНА УКРАЇНА“, СЛОВ’ЯНСЬКА ПАРТІЯ, ПОЛІТИЧНОЇ ПАРТІЯ „ВІТЧИЗНА“	ПАРТІЯ РЕГІОНІВ	СЕЛІАНСЬКА ПАРТІЯ УКРАЇНИ	ВИБОРЧИЙ БЛОК ПОЛІТИЧНИХ ПАРТІЙ „ГРОМАДЯНСЬКИЙ БЛОК ПОРА-ПІРІ“; ГРОМАДЯНСЬКА ПАРТІЯ „ПОРА“ ТА ПАРТІЯ „РЕФОРМИ І ПОРЯДОК“	ПАРТІЯ ПАТРІОТИЧНИХ СИЛ УКРАЇНИ	„ВИБОРЧИЙ БЛОК „СВІТЕН МАРЧУК – „ЄДИНІСТЬ“ – ВИБОРЧИЙ БЛОК ПОЛІТИЧНИХ ПАРТІЙ СВОБОДИ, УКРАЇНСЬКОЇ ПАРТІЯ „ЄДИНІСТЬ“, ПАРТІЯ „СОЛІДАРІВНІСТЬ ЖІНОК УКРАЇНИ“	ПАРТІЯ НАЦІОНАЛЬНО-ЕКОНОМІЧНОГО РОЗВИТКУ УКРАЇНИ
10	11	12	13	14	15	16	17	18	19	20	21	22	23
3170 12,55	81 0,32	25 0,09	30 0,11	151 0,59	27 0,10	165 0,65	127 0,50	3017 11,95	124 0,49	227 0,89	15 0,05	17 0,06	188 0,74
2883 13,63	15 0,07	34 0,16	33 0,15	99 0,46	9 0,04	102 0,48	67 0,31	1476 6,98	111 0,52	132 0,62	15 0,07	16 0,07	123 0,58
1216 6,51	21 0,11	33 0,17	21 0,11	84 0,44	15 0,08	75 0,40	85 0,45	7412 39,70	65 0,34	86 0,46	19 0,10	6 0,03	51 0,27
1603 9,05	36 0,20	20 0,11	12 0,06	74 0,41	15 0,08	276 1,55	41 0,23	1074 6,06	72 0,40	124 0,70	9 0,05	11 0,06	35 0,19
3632 14,39	12 0,04	43 0,17	15 0,05	165 0,65	10 0,03	103 0,40	66 0,26	2029 8,04	241 0,95	241 0,95	21 0,08	17 0,06	134 0,53
2201 11,07	12 0,06	21 0,10	43 0,21	278 1,39	10 0,05	109 0,54	72 0,36	3752 18,88	193 0,97	86 0,43	9 0,04	11 0,05	63 0,31
983 8,03	6 0,04	18 0,14	16 0,13	38 0,31	13 0,10	29 0,23	46 0,37	4001 32,69	70 0,57	43 0,35	17 0,13	7 0,05	56 0,45
1312 9,10	17 0,11	27 0,18	21 0,14	111 0,77	12 0,08	36 0,24	53 0,36	1629 11,30	88 0,61	111 0,77	23 0,15	5 0,03	36 0,24
945 11,45	11 0,13	11 0,13	5 0,06	27 0,32	1 0,01	10 0,12	25 0,30	409 4,95	45 0,54	51 0,61	8 0,09	1 0,01	11 0,13
1566 16,79	12 0,12	8 0,08	7 0,07	49 0,52	6 0,06	68 0,72	53 0,56	493 5,28	56 0,60	80 0,85	40 0,42	14 0,15	10 0,10
2816 8,25	38 0,11	39 0,11	31 0,09	171 0,50	33 0,09	207 0,60	112 0,32	6185 18,13	233 0,68	258 0,75	76 0,22	31 0,09	85 0,24
1667 9,96	18 0,10	19 0,11	19 0,11	75 0,44	10 0,05	767 4,58	73 0,43	2494 14,91	90 0,53	158 0,94	7 0,04	6 0,03	20 0,11
3509 9,42	42 0,11	20 0,05	50 0,13	192 0,51	16 0,04	309 0,83	62 0,16	4864 13,06	112 0,30	511 1,37	26 0,06	28 0,07	195 0,52
3054 9,20	34 0,10	20 0,06	29 0,08	545 1,64	17 0,05	294 0,88	45 0,13	5101 15,37	91 0,27	305 0,91	41 0,12	28 0,08	124 0,37
10811 7,46	187 0,12	130 0,08	153 0,10	1302 0,89	76 0,05	891 0,61	159 0,10	33984 23,47	273 0,18	1491 1,03	146 0,10	130 0,08	377 0,26
66390 10,29	800 0,12	730 0,11	758 0,11	4475 0,69	393 0,06	5174 0,80	1790 0,27	100620 15,60	2969 0,46	5918 0,91	661 0,10	477 0,07	1908 0,29
18917 16,59	352 0,30	80 0,07	96 0,08	956 0,83	33 0,02	184 0,16	66 0,05	11994 10,52	87 0,07	3089 2,71	239 0,20	190 0,16	210 0,18
27353 16,13	353 0,20	119 0,07	131 0,07	1393 0,82	52 0,03	536 0,31	121 0,07	18218 10,74	168 0,09	4095 2,41	482 0,28	222 0,13	415 0,24
29935 15,56	449 0,23	184 0,09	310 0,16	1679 0,87	52 0,02	344 0,17	130 0,06	22143 11,51	181 0,09	4009 2,08	625 0,32	307 0,15	427 0,22
27927 15,12	451 0,24	282 0,15	207 0,11	1711 0,92	62 0,03	430 0,23	157 0,08	21790 11,80	160 0,08	4787 2,59	468 0,25	277 0,15	377 0,20
26843 16,13	322 0,19	128 0,07	135 0,08	1619 0,97	27 0,01	276 0,16	81 0,04	18985 11,41	146 0,08	4096 2,46	381 0,22	240 0,14	358 0,21
10440 15,51	210 0,31	47 0,06	77 0,11	573 0,85	20 0,02	180 0,26	51 0,07	9246 13,73	74 0,10	1979 2,94	214 0,31	113 0,16	166 0,24
16190 16,18	205 0,20	112 0,11	101 0,10	935 0,93	37 0,03	148 0,14	58 0,05	10900 10,89	99 0,09	2244 2,24	287 0,28	325 0,32	171 0,17
27021 15,81	327 0,19	124 0,07	165 0,09	1533 0,89	54 0,03	275 0,16	81 0,04	17904 10,48	154 0,09	6206 3,63	368 0,21	392 0,22	309 0,18
24638 15,10	332 0,20	168 0,10	137 0,08	1288 0,78	48 0,02	588 0,36	150 0,09	22980 14,09	162 0,09	4664 2,86	347 0,21	304 0,18	350 0,21
21292 16,71	296 0,23	120 0,09	115 0,09	1042 0,81	37 0,02	227 0,17	69 0,05	17090 13,41	145 0,11	3532 2,77	367 0,28	227 0,17	301 0,23

Вибори до Верховної Ради України 2006 року

Назва адміністративно-територіальної одиниці	Номери територіальних виборчих округів та виборчих дільниць, утворених на території адміністративно-територіальної одиниці	ВСЕУКРАЇНСЬКА ПАРТІЯ НАРОДНОЇ ДОВІРИ	УКРАЇНСЬКИЙ НАРОДНИЙ БЛОК КОСТЕНКА ПЛОЩА - ВИБОРЧИЙ БЛОК УКРАЇНСЬКОЇ НАРОДНОЇ ПАРТІЇ, ПАРТІЇ ВІЛЬНИХ СЕЛЯН І ПІДПРИЄМЦІВ УКРАЇНИ, ПОЛІТИЧНОЇ ПАРТІЇ „УКРАЇНА СОВОБІДА“	УКРАЇНСЬКА НАЦІОНАЛЬНА АСАМБЛЕЯ	ПОЛІТИЧНА ПАРТІЯ „ПАРТІЯ ЕКОЛОГІЧНОГО ПОРЯТКУНКУ „ЕКО-25%“	УКРАЇНСЬКА ПАРТІЯ „ЗЕЛЕНА ПЛАНЕТА“	БЛОК ІДІІ (БЛОК НАРОДНО-ДЕМОКРАТИЧНИХ ПАРТІЙ) - НАРОДНО-ДЕМОКРАТИЧНА ПАРТІЯ, ХРИСТИЯНСЬКО-ЛІБЕРАЛЬНА ПАРТІЯ УКРАЇНИ, ДЕМОКРАТИЧНА ПАРТІЯ УКРАЇНИ, ХРИСТИЯНСЬКО-ДЕМОКРАТИЧНА ПАРТІЯ УКРАЇНИ	ПОЛІТИЧНА ПАРТІЯ УКРАЇНИ „ПАРТІЯ ПОЛІТИЧНОЇ ПУТІНІ“	КОМУНІСТИЧНА ПАРТІЯ УКРАЇНИ	ПАРТІЯ „ВІСЬ“
		1	2	3	4	5	6	7	8	9
По регіону	218 - 224(1024)	839 0,05	23324 1,60	637 0,04	2418 0,16	5518 0,37	5674 0,38	996 0,06	43446 2,98	47473 3,26
м. СЕВАСТОПОЛЬ										
Балаклавський район	225(1-31, 174-176)	20 0,07	39 0,15	12 0,04	51 0,20	70 0,27	112 0,44	150 0,59	1282 5,11	281 1,12
Гагарінський район	225(32-77, 177-181)	32 0,04	123 0,18	17 0,02	214 0,31	174 0,25	256 0,37	286 0,42	3087 4,55	826 1,21
Ленінський район	225(78-131, 182-184, 188-190, 195-196, 199-201, 203-209, 211-213)	31 0,05	78 0,12	21 0,03	236 0,39	146 0,24	355 0,59	198 0,32	3222 5,36	644 1,07
Нахімовський район	225(132-173, 185-187)	34 0,05	173 0,30	11 0,01	83 0,14	109 0,19	269 0,47	172 0,30	2404 4,23	783 1,37
По регіону	225(205)	117 0,05	413 0,19	61 0,02	584 0,27	499 0,23	992 0,47	806 0,38	9995 4,76	2534 1,20
Усього		29860 0,11	475625 1,87	16341 0,06	120188 0,47	96629 0,38	126525 0,49	30824 0,12	929316 3,67	441677 1,74

Назва адміністративно-територіальної одиниці	Номери територіальних виборчих округів та виборчих дільниць, утворених на території адміністративно-територіальної одиниці	„ВИБОРЧИЙ БЛОК ПОЛІТИЧНИХ ПАРТІЙ УКРАЇНИ ПОЛІТИЧНОЇ ПАРТІЇ „ДЕРЖАВА“ ТА ВСЕУКРАЇНСЬКОЇ ПАРТІЇ ТРУЛЯЩИХ „ДЕРЖАВА - ТРУДОВИЙ СОЮЗ“	ВИБОРЧИЙ БЛОК „БЛОК БЕЗПАРТІЙНИХ „СОНЦЕ“ - ВСЕУКРАЇНСЬКОГО ПОЛІТИЧНОГО ОБ'ЄДНАННЯ „ЄДИНА РОДИНА“ ТА ПАРТІЇ „ЖІНКИ УКРАЇНИ“	ВСЕУКРАЇНСЬКЕ ОБ'ЄДНАННЯ „СВОБОДА“	СОЦІАЛІСТИЧНА ПАРТІЯ УКРАЇНИ	СОЦІАЛЬНО-ХРИСТИЯНСЬКА ПАРТІЯ	ЛІБЕРАЛЬНА ПАРТІЯ УКРАЇНИ	ПОЛІТИЧНА ПАРТІЯ „ЄВРОПЕЙСЬКА СТОЛИЦЯ“	ПАРТІЯ СОЦІАЛЬНОГО ЗАХИСТУ	БЛОК НАТАЛІЇ ВІТРЕНКО „НАРОДНА ОПозиція“ ПРОГРЕСИВНОЇ СОЦІАЛІСТИЧНОЇ ПАРТІЇ УКРАЇНИ ТА ПАРТІЇ „РУСЬКО-УКРАЇНСЬКИЙ СОЮЗ“ (РУСЬ)
		24	25	26	27	28	29	30	31	32
АВТНОМНА РЕСПУБЛІКА КРИМ										
Бахчисарайський район	2(83-156)	203 0,41	13 0,02	92 0,18	322 0,65	19 0,03	20 0,04	11 0,02	31 0,06	2581 5,25
Білогірський район	7(87, 106-165)	253 0,75	13 0,03	23 0,06	234 0,69	14 0,04	14 0,04	16 0,04	5 0,01	641 1,90
Джанкойський район	3(27-106)	210 0,52	20 0,04	12 0,02	927 2,30	19 0,04	23 0,05	13 0,03	7 0,01	1168 2,90
Кіровський район	6(75-111)	142 0,48	13 0,04	22 0,07	173 0,59	7 0,02	9 0,03	13 0,04	3 0,01	875 2,98
Красногвардійський район	8(1-67)	175 0,38	16 0,03	16 0,03	1775 3,91	27 0,05	11 0,02	13 0,02	10 0,02	2038 4,49
Красноперекопський район	3(121-144)	56 0,35	10 0,06	4 0,02	98 0,62	3 0,01	5 0,03	22 0,14	3 0,01	576 3,69
Ленінський район	5(75-127)	175 0,53	11 0,03	9 0,02	207 0,62	31 0,09	10 0,03	11 0,03	11 0,03	1045 3,17
Нижньогірський район	8(68-96)	117 0,44	8 0,03	11 0,04	251 0,95	7 0,02	5 0,01	11 0,04	5 0,01	893 3,39

РОЗДІЛ 10. ГОЛОСУВАННЯ ТА ВСТАНОВЛЕННЯ РЕЗУЛЬТАТІВ ВИБОРІВ

Продовження таблиці 10.3

10	11	12	13	14	15	16	17	18	19	20	21	22	23
230556 15,84	3297 0,22	1364 0,09	1474 0,10	12729 0,87	422 0,02	3188 0,21	964 0,06	171250 11,76	1376 0,09	38701 2,65	3778 0,25	2597 0,17	3084 0,21
597 2,38	5 0,01	33 0,13	15 0,05	104 0,41	9 0,03	53 0,21	195 0,77	16244 64,75	40 0,15	54 0,21	65 0,25	20 0,07	9 0,03
1635 2,41	22 0,03	68 0,10	53 0,07	380 0,56	24 0,03	108 0,15	408 0,60	43176 63,72	55 0,08	243 0,35	201 0,29	64 0,09	45 0,06
1276 2,12	28 0,04	24 0,03	41 0,06	306 0,50	24 0,03	83 0,13	337 0,56	38123 63,51	58 0,09	213 0,35	155 0,25	45 0,07	48 0,07
1536 2,70	22 0,03	52 0,09	43 0,07	296 0,52	10 0,01	115 0,20	408 0,71	37200 65,47	57 0,10	149 0,26	126 0,22	37 0,06	29 0,05
5044 2,40	77 0,03	177 0,08	152 0,07	1086 0,51	67 0,03	359 0,17	1348 0,64	134743 64,26	210 0,10	659 0,31	547 0,26	166 0,07	131 0,06
3525503 13,92	25089 0,09	34651 0,13	28747 0,11	165815 0,65	12508 0,04	245132 0,96	51536 0,20	8141527 32,15	79115 0,31	371987 1,46	26511 0,10	16973 0,06	60164 0,23

Продовження таблиці 10.3

33	34	35	36	37	38	39	40	41	42	43	44	45
33 0,06	271 0,55	85 0,17	2978 6,05	20 0,04	19 0,03	617 1,25	15 0,03	37 0,07	29 0,05	99 0,20	516 1,04	30 0,06
36 0,10	253 0,75	49 0,14	3700 10,98	19 0,05	13 0,03	607 1,80	11 0,03	12 0,03	18 0,05	32 0,09	300 0,89	22 0,06
9 0,02	210 0,52	97 0,24	2634 6,54	13 0,03	14 0,03	588 1,46	18 0,04	26 0,06	23 0,05	48 0,11	396 0,98	25 0,06
18 0,06	149 0,50	74 0,25	2120 7,23	2 0,01	28 0,09	297 1,01	5 0,01	11 0,03	15 0,05	21 0,07	261 0,89	15 0,05
75 0,16	204 0,44	155 0,34	2529 5,57	23 0,05	40 0,08	1188 2,61	10 0,02	23 0,05	15 0,03	45 0,09	392 0,86	20 0,04
3 0,01	82 0,52	49 0,31	1338 8,58	9 0,05	7 0,04	492 3,15	3 0,01	13 0,08	8 0,05	16 0,10	209 1,34	5 0,03
20 0,06	193 0,58	83 0,25	2548 7,73	16 0,04	13 0,03	566 1,71	3 0,03	13 0,03	26 0,07	30 0,09	537 1,62	29 0,08
29 0,11	143 0,54	64 0,24	1425 5,41	5 0,01	19 0,07	584 2,22	2 0,02	12 0,04	8 0,03	45 0,17	429 1,63	6 0,02

Вибори до Верховної Ради України 2006 року

Назва адміністративно-територіальної одиниці	Номери територіальних виборчих округів та виборчих дільниць, утворених на території адміністративно-територіальної одиниці	„ВИБОРЧИЙ БЛОК ПОЛІТИЧНИХ ПАРТІЙ УКРАЇНИ ПОЛІТИЧНОЇ ПАРТІЇ „ДЕРЖАВА” ТА ВСЕУКРАЇНСЬКОЇ ПАРТІЇ ТРУДЯЩИХ „ДЕРЖАВА – ТРУДОВИЙ СОЮЗ”	ВИБОРЧИЙ БЛОК „БЛОК БЕЗПАРТІЙНИХ „СОНЦЕ” – ВСЕУКРАЇНСЬКОГО ПОЛІТИЧНОГО ОБ’ЄДНАННЯ „ЄДИНА РОДИНА” ТА ПАРТІЇ „ЖІНКИ УКРАЇНИ”	ВСЕУКРАЇНСЬКЕ ОБ’ЄДНАННЯ „СВОБОДА”	СОЦІАЛІСТИЧНА ПАРТІЯ УКРАЇНИ	СОЦІАЛЬНО-ХРИСТІЯНСЬКА ПАРТІЯ	ЛІБЕРАЛЬНА ПАРТІЯ УКРАЇНИ	ПОЛІТИЧНА ПАРТІЯ „ЄВРОПЕЙСЬКА СТОЛИЦЯ”	ПАРТІЯ СОЦІАЛЬНОГО ЗАХИСТУ	БЛОК НАТАЛІЇ ВІТРЕНКО „НАРОДНА ОПОЗИЦІЯ” ПРОГРЕСИВНОЇ СОЦІАЛІСТИЧНОЇ ПАРТІЇ УКРАЇНИ ТА ПАРТІЇ „РУСЬКО-УКРАЇНСЬКИЙ СОЮЗ” (РУСЬ)
		24	25	26	27	28	29	30	31	32
Первомайський район	8(97-135)	98 0,52	13 0,06	10 0,05	435 2,32	7 0,03	6 0,03	12 0,06	7 0,03	338 1,80
Роздольненський район	8(136-167)	59 0,33	11 0,06	23 0,13	218 1,23	5 0,02	10 0,05	5 0,02	3 0,01	428 2,42
Сакський район	4(61-131)	261 0,61	25 0,05	17 0,04	307 0,72	17 0,04	7 0,01	17 0,04	9 0,02	1770 4,20
Сімферопольський район	2(1-82)	224 0,30	36 0,04	28 0,03	1215 1,63	32 0,04	15 0,02	14 0,01	26 0,03	3750 5,05
Советський район	6(112-147)	122 0,64	7 0,03	3 0,01	171 0,89	1 0,02	4 0,02	13 0,06	3 0,01	312 1,63
Чорноморський район	4(132-165)	74 0,40	7 0,03	3 0,01	80 0,44	5 0,02	8 0,04	6 0,03	3 0,01	529 2,92
м. Алушта	7(1-36, 105)	71 0,24	14 0,04	8 0,02	227 0,77	40 0,13	18 0,06	8 0,02	12 0,04	2702 9,25
м. Армянськ	3(145-159)	26 0,18	13 0,09	5 0,03	136 0,98	6 0,04	3 0,02	2 0,01	2 0,01	1214 8,80
м. Джанкой	3(1-26)	60 0,26	15 0,06	5 0,02	155 0,67	6 0,02	3 0,01	8 0,03	7 0,03	1227 5,35
м. Євпаторія	4(1-42)	96 0,16	16 0,02	54 0,09	783 1,36	43 0,07	16 0,02	14 0,02	16 0,02	5331 9,28
м. Керч	5(1-74)	35 0,04	27 0,03	19 0,02	535 0,68	23 0,02	13 0,01	27 0,03	12 0,01	5615 7,14
м. Красноперекопськ	3(107-120)	9 0,06	5 0,03	4 0,02	115 0,79	2 0,01	0	17 0,11	4 0,02	1128 7,84
м. Саки	4(43-60)	37 0,24	5 0,03	9 0,06	87 0,58	6 0,04	5 0,03	5 0,03	0	1087 7,29
м. Сімферополь	1(1-159)	245 0,13	51 0,02	69 0,03	1633 0,91	106 0,05	11	34 0,01	29 0,01	15529 8,72
м. Судак	6(52-74)	36 0,21	6 0,03	26 0,15	222 1,31	9 0,05	4 0,02	5 0,02	4 0,02	752 4,44
м. Феодосія	6(1-51)	63 0,11	22 0,04	31 0,05	513 0,95	15 0,02	12 0,02	11 0,02	16 0,02	4619 8,59
м. Ялта	7(37-86, 88-104)	48 0,07	33 0,04	29 0,04	1107 1,65	122 0,18	7 0,01	94 0,14	19 0,02	6210 9,30
По регіону	1 - 8(1245)	2895 0,28	410 0,04	532 0,05	11926 1,18	572 0,05	239 0,02	402 0,03	247 0,02	62358 6,18
ВІННИЦЬКА ОБЛАСТЬ										
Барський район	13(1-70, 170)	54 0,15	17 0,04	48 0,13	4959 14,40	23 0,06	3	9 0,02	52 0,15	237 0,68
Бершадський район	16(1-52)	31 0,08	25 0,06	56 0,14	7655 19,89	39 0,10	13 0,03	13 0,03	88 0,22	206 0,53
Вінницький район	10(18-84)	27 0,05	30 0,06	100 0,22	6094 13,53	86 0,19	25 0,05	10 0,02	109 0,24	387 0,85
Гайсинський район	17(1-69)	47 0,13	17 0,04	59 0,16	6927 19,46	27 0,07	24 0,06	6 0,01	109 0,30	472 1,32
Жмеринський район	10(85-142)	62 0,27	19 0,08	29 0,12	4188 18,41	21 0,09	10 0,04	10 0,04	83 0,36	203 0,89
Іллінецький район	17(70-125)	32 0,12	33 0,13	33 0,13	5454 21,77	30 0,11	16 0,06	5 0,01	82 0,32	154 0,61
Калинівський район	11(92-153)	36 0,09	23 0,06	50 0,13	5279 14,48	43 0,11	12 0,03	11 0,03	99 0,27	425 1,16
Козятинський район	11(17-91)	40 0,14	40 0,14	27 0,09	3461 12,64	22 0,08	7 0,02	8 0,02	67 0,24	172 0,62
Крижопільський район	15(1-42)	34 0,16	6 0,02	52 0,24	2199 10,45	25 0,11	6 0,02	3 0,01	16 0,07	95 0,45

РОЗДІЛ 10. ГОЛОСУВАННЯ ТА ВСТАНОВЛЕННЯ РЕЗУЛЬТАТІВ ВИБОРІВ

Продовження таблиці 10.3

ПОЛІТИЧНА ПАРТІЯ „ТРЕТЯ СИЛА”	ПАРТІЯ ЗЕЛЕНИХ УКРАЇНИ	„БЛОК ЛАЗАРЕНКА – ПОЛІТИЧНИХ ПАРТІЙ ВСЕУКРАЇНСЬКЕ ОБ’ЄДНАННЯ „РОМАДА”, „СОЦІАЛ-ДЕМОКРАТИЧНИЙ СОЮЗ”, СОЦІАЛ-ДЕМОКРАТИЧНОЇ ПАРТІЇ УКРАЇНИ”	„БЛОК ЮЛІЙ ТИМОШЕНКО” – ВИБОРЧИЙ БЛОК ПОЛІТИЧНИХ ПАРТІЙ „ВСЕУКРАЇНСЬКЕ ОБ’ЄДНАННЯ „БАТЬКІВЩИНА”, УКРАЇНСЬКА СОЦІАЛ-ДЕМОКРАТИЧНА ПАРТІЯ	ВИБОРЧИЙ БЛОК „БЛАДА НАРОДУ” ПАРТІЇ ЗАХИСТУ ПЕНСІОНЕРІВ УКРАЇНИ, ВСЕУКРАЇНСЬКОЇ ПАРТІЇ ДУХОВНОСТІ ПАТРИОТИЗМУ ТА ВСЕУКРАЇНСЬКОЇ ЧОРНОБИЛЬСЬКОЇ НАРОДНОЇ ПАРТІЇ „ЗА ДОБРОБУТ ТА СОЦІАЛЬНИЙ ЗАХИСТ НАРОДУ”	ВИБОРЧИЙ БЛОК ПОЛІТИЧНИХ ПАРТІЙ „НАРОДУ УКРАЇНИ” (НАРОДНИЧКА ПАРТІЯ УКРАЇНИ, УКРАЇНСЬКА НАЦІОНАЛЬНА КОНСЕРВАТИВНА ПАРТІЯ)	„НАРОДНИЙ БЛОК ЛИТВІНА” (НАРОДНА ПАРТІЯ, ПАРТІЯ ВСЕУКРАЇНСЬКОГО ОБ’ЄДНАННЯ ЛІВИХ „СПРАВЕДЛИВІСТЬ”, УКРАЇНСЬКА СЕЛЯНЬСЬКА ДЕМОКРАТИЧНА ПАРТІЯ)”	„БЛОК БОРИСА ОЛІЙНИКА ТА МИХАЙЛА СІРОТИ” (ТРУДОВОЇ ПАРТІЇ УКРАЇНИ, ПОЛІТИЧНОЇ ПАРТІЇ „ІНФОРМАЦІОННА УКРАЇНА”, ПОЛІТИЧНОЇ ПАРТІЇ „ПАРТІЯ ЗДОРОВ’Я”	ПОЛІТИЧНА ПАРТІЯ „ВІСРЕД, УКРАЇНО”	СОЦІАЛЬНО-ЕКОЛОГІЧНА ПАРТІЯ „СОЮЗ ЧОРНОБИЛЬ, УКРАЇНА.”	ПАРТІЯ ПЕНСІОНЕРІВ УКРАЇНИ	„ОПОЗИЦІЙНИЙ БЛОК НЕ ТАК!” СОЦІАЛ-ДЕМОКРАТИЧНОЇ ПАРТІЇ УКРАЇНИ (ОБ’ЄДНАНОЇ), ВСЕУКРАЇНСЬКОГО ПОЛІТИЧНОГО ОБ’ЄДНАННЯ „ЖІНКИ ЗА МАЙБУТЄ”, ПОЛІТИЧНОЇ ПАРТІЇ „ВСЕУКРАЇНСЬКЕ ОБ’ЄДНАННЯ „ЦЕНТР”, РЕСПУБЛІКАНСЬКОЇ ПАРТІЇ УКРАЇНИ	ПОЛІТИЧНА ПАРТІЯ „ТРУДОВА УКРАЇНА”
33	34	35	36	37	38	39	40	41	42	43	44	45
15 0,08	195 1,04	53 0,28	1269 6,79	11 0,05	8 0,04	1323 7,08	12 0,06	3 0,01	7 0,03	34 0,18	103 0,55	13 0,06
15 0,08	140 0,79	40 0,22	2154 12,21	6 0,03	13 0,07	597 3,38	5 0,02	12 0,06	10 0,05	18 0,10	184 1,04	6 0,03
13 0,03	243 0,57	84 0,19	2616 6,20	13 0,03	27 0,06	548 1,30	17 0,04	12 0,02	22 0,05	45 0,10	651 1,54	26 0,06
99 0,13	668 0,90	141 0,19	5278 7,11	49 0,06	23 0,03	706 0,95	57 0,07	36 0,04	44 0,05	110 0,14	872 1,17	35 0,04
24 0,12	132 0,69	57 0,29	1387 7,28	12 0,06	7 0,03	252 1,32	2 0,01	12 0,06	17 0,08	7 0,03	184 0,96	27 0,14
6 0,03	178 0,98	32 0,17	1485 8,22	5 0,02	22 0,12	254 1,40	7 0,03	8 0,04	10 0,05	28 0,15	284 1,57	7 0,03
38 0,13	364 1,24	101 0,34	1803 6,17	24 0,08	11 0,03	238 0,81	24 0,08	10 0,03	34 0,11	82 0,28	613 2,10	111 0,38
10 0,07	103 0,74	8 0,05	663 4,81	7 0,05	1 0,01	222 1,61	6 0,04	2 0,01	9 0,06	45 0,32	106 0,76	8 0,05
11 0,04	154 0,67	32 0,13	1217 5,30	8 0,03	5 0,02	185 0,80	26 0,11	10 0,04	8 0,03	36 0,15	243 1,05	14 0,06
11 0,01	520 0,90	67 0,11	3461 6,02	24 0,04	12 0,02	502 0,87	31 0,05	18 0,03	36 0,06	130 0,22	1070 1,86	53 0,09
26 0,03	387 0,49	62 0,07	3381 4,30	18 0,02	26 0,03	510 0,64	19 0,02	5 0,03	26 0,03	70 0,08	1322 1,68	111 0,14
12 0,08	116 0,80	10 0,06	1163 8,08	11 0,07	1 0,01	216 1,50	8 0,05	4 0,02	8 0,05	21 0,14	216 1,50	11 0,07
8 0,05	106 0,71	13 0,08	649 4,35	0 0,00	6 0,04	177 1,18	17 0,11	6 0,04	7 0,04	18 0,12	328 2,20	34 0,22
184 0,10	2371 1,33	171 0,09	11521 6,47	62 0,03	107 0,06	1725 0,96	291 0,16	53 0,02	90 0,05	274 0,15	4070 2,28	191 0,10
6 0,03	128 0,75	42 0,24	1723 10,18	8 0,04	33 0,19	148 0,87	2 0,01	13 0,07	8 0,04	31 0,18	173 1,02	9 0,05
26 0,04	578 1,07	58 0,10	2772 5,15	35 0,06	27 0,05	522 0,97	13 0,02	8 0,01	56 0,10	128 0,23	462 0,85	30 0,05
40 0,05	706 1,05	161 0,24	4253 6,37	28 0,04	41 0,06	948 1,42	37 0,05	19 0,02	68 0,10	104 0,15	1084 1,62	37 0,05
767 0,07	8594 0,85	1788 0,17	66067 6,54	428 0,04	523 0,05	14012 1,38	641 0,06	378 0,03	602 0,05	1517 0,15	15005 1,48	875 0,08
35 0,10	92 0,26	72 0,20	12191 35,41	43 0,12	34 0,09	618 1,79	13 0,03	9 0,02	40 0,11	42 0,12	330 0,95	15 0,04
25 0,06	107 0,27	52 0,13	10744 27,91	38 0,09	19 0,04	1145 2,97	9 0,02	11 0,02	16 0,04	48 0,12	202 0,52	8 0,02
30 0,06	176 0,39	70 0,15	18866 41,88	54 0,11	22 0,04	598 1,32	37 0,08	16 0,03	19 0,04	51 0,11	112 0,24	27 0,05
19 0,05	129 0,36	34 0,09	10895 30,62	46 0,12	12 0,03	463 1,30	35 0,09	31 0,08	50 0,14	38 0,10	161 0,45	22 0,06
24 0,10	57 0,25	29 0,12	5716 25,12	25 0,10	17 0,07	707 3,10	5 0,02	9 0,03	10 0,04	27 0,11	152 0,66	11 0,04
19 0,07	115 0,45	41 0,16	8453 33,74	41 0,16	12 0,04	507 2,02	13 0,05	15 0,05	19 0,07	28 0,11	280 1,11	20 0,07
41 0,11	108 0,29	42 0,11	14532 39,87	34 0,09	12 0,03	684 1,87	73 0,20	2 0,07	29 0,08	31 0,08	295 0,80	18 0,04
17 0,06	95 0,34	33 0,12	9084 33,18	40 0,14	15 0,05	550 2,00	10 0,03	8 0,02	19 0,06	34 0,12	311 1,13	17 0,06
17 0,08	50 0,23	17 0,08	3646 17,33	33 0,15	10 0,04	1500 7,13	12 0,05	1 0,01	19 0,09	27 0,12	137 0,65	14 0,06

Вибори до Верховної Ради України 2006 року

Назва адміністративно-територіальної одиниці	Номери територіальних виборчих округів та виборчих дільниць, утворених на території адміністративно-територіальної одиниці	ВИБОРЧИЙ БЛОК ПОЛІТИЧНИХ ПАРТІЙ УКРАЇНИ ПОЛІТИЧНОЇ ПАРТІЇ „ДЕРЖАВА” ТА ВСЕУКРАЇНСЬКОЇ ПАРТІЇ ТРУДЯЩИХ „ДЕРЖАВА – ТРУДОВИЙ СОЮЗ”	ВИБОРЧИЙ БЛОК „БЛОК БЕЗПАРТІЙНИХ „СОНЦЕ” – ВСЕУКРАЇНСЬКОГО ПОЛІТИЧНОГО ОБ’ЄДНАННЯ „ЄДИНА РОДИНА” ТА ПАРТІЇ „ЖІНКИ УКРАЇНИ”	ВСЕУКРАЇНСЬКЕ ОБ’ЄДНАННЯ „СВОБОДА”	СОЦІАЛІСТИЧНА ПАРТІЯ УКРАЇНИ	СОЦІАЛЬНО-ХРИСТИЯНСЬКА ПАРТІЯ	ЛІБЕРАЛЬНА ПАРТІЯ УКРАЇНИ	ПОЛІТИЧНА ПАРТІЯ „ЄВРОПЕЙСЬКА СТОЛИЦЯ”	ПАРТІЯ СОЦІАЛЬНОГО ЗАХИСТУ	БЛОК НАТАЛІЇ ВІТРЕНКО „НАРОДНА ОПОЗИЦІЯ” ПРОГРЕСИВНОЇ СОЦІАЛІСТИЧНОЇ ПАРТІЇ УКРАЇНИ ТА ПАРТІЇ „РУСЬКО-УКРАЇНСЬКИЙ СОЮЗ” (РУСЬ)
		24	25	26	27	28	29	30	31	32
Липовецький район	19(1-58)	13 0,05	19 0,07	28 0,11	4040 15,99	25 0,09	8 0,03	2	50 0,19	248 0,98
Літинський район	12(87-150)	29 0,11	10 0,03	31 0,12	3379 13,38	28 0,11	5 0,01	7 0,02	67 0,26	184 0,72
Могилів-Подільський район	14(19-68)	29 0,13	12 0,05	25 0,11	3888 18,35	28 0,13	13 0,06	4 0,01	60 0,28	129 0,60
Мурованокуриловецький район	13(71-117, 171)	21 0,11	6 0,03	10 0,05	3434 19,30	12 0,06	4 0,02	6 0,03	79 0,44	57 0,32
Немирівський район	18(1-79)	20 0,05	16 0,04	42 0,12	5017 14,86	48 0,14	14 0,04	11 0,03	152 0,45	165 0,48
Оратівський район	19(123-166)	13 0,08	15 0,09	16 0,10	3911 24,51	8 0,05	3 0,01	3 0,01	65 0,40	87 0,54
Піщанський район	15(43-72)	16 0,11	7 0,04	17 0,12	2700 19,28	20 0,14	6 0,04	2 0,01	57 0,40	106 0,75
Погребищенський район	19(59-122)	14 0,06	12 0,05	28 0,13	4398 21,22	24 0,11	19 0,09	6 0,02	44 0,21	113 0,54
Теплицький район	17(126-171)	21 0,10	15 0,07	11 0,05	3736 18,78	28 0,14	6 0,03	2 0,01	55 0,27	125 0,62
Тиврівський район	18(80-144)	20 0,07	13 0,04	31 0,11	3198 11,87	27 0,10	15 0,05	10 0,03	36 0,13	354 1,31
Томашпільський район	15(73-109)	13 0,05	9 0,04	17 0,07	2735 12,51	14 0,06	6 0,02	4 0,01	25 0,11	101 0,46
Тростянецький район	16(53-89)	15 0,06	18 0,07	12 0,05	4057 17,71	21 0,09	9 0,03	6 0,02	65 0,28	131 0,57
Тульчинський район	16(104-150)	24 0,07	5 0,01	28 0,08	5914 17,49	37 0,10	10 0,02	4 0,01	67 0,19	318 0,94
Хмельницький район	12(12-86)	41 0,16	12 0,04	26 0,10	4941 19,39	20 0,07	5 0,01	6 0,02	94 0,36	204 0,80
Чернівецький район	14(69-104)	18 0,12	4 0,02	13 0,09	3671 25,74	20 0,14	5 0,03	4 0,02	53 0,37	60 0,42
Чечельницький район	15(110-134)	11 0,07	6 0,04	16 0,11	2838 20,44	16 0,11	1 0,01	2 0,01	50 0,36	72 0,51
Шаргородський район	13(118-169)	42 0,12	30 0,08	50 0,14	6794 19,87	58 0,16	11 0,03	12 0,03	73 0,21	224 0,65
Ямпільський район	14(105-143)	37 0,16	11 0,04	33 0,14	4505 20,11	12 0,05	11 0,04	4 0,01	72 0,32	322 1,43
м. Вінниця	9(1-158)	100 0,05	81 0,04	280 0,14	15546 8,27	298 0,15	145 0,07	25 0,01	135 0,07	4353 2,31
м. Жмеринка	10(1-17)	27 0,13	8 0,03	15 0,07	1958 9,60	14 0,06	0	1	21 0,10	456 2,23
м. Козятин	11(1-16)	14 0,09	10 0,06	153 0,99	1214 7,86	19 0,12	1	2 0,01	12 0,07	90 0,58
м. Ладижин	16(90-103)	45 0,34	7 0,05	10 0,07	684 5,21	8 0,06	1	0	6 0,04	202 1,53
м. Могилів-Подільський	14(1-18)	17 0,11	5 0,03	13 0,08	925 6,03	8 0,05	4 0,02	4 0,02	16 0,10	197 1,28
м. Хмельник	12(1-11)	27 0,21	8 0,06	15 0,11	1463 11,54	13 0,10	12 0,09	1	15 0,11	138 1,08
По регіону	9 - 19(1682)	990 0,10	549 0,05	1374 0,14	141162 14,69	1122 0,11	430 0,04	203 0,02	2074 0,21	10787 1,12
ВОЛИНСЬКА ОБЛАСТЬ										
Володимир-Волинський район	20(44-110)	10 0,05	14 0,08	51 0,29	674 3,91	14 0,08	4 0,02	4 0,02	7 0,04	39 0,22
Горохівський район	22(52-140)	20 0,05	13 0,03	158 0,44	1186 3,32	13 0,03	19 0,05	14 0,03	14 0,03	79 0,22

РОЗДІЛ 10. ГОЛОСУВАННЯ ТА ВСТАНОВЛЕННЯ РЕЗУЛЬТАТІВ ВИБОРІВ

Продовження таблиці 10.3

ПОЛІТИЧНА ПАРТІЯ „ТРЕТЯ СИЛА”	ПАРТІЯ ЗЕЛЕНИХ УКРАЇНИ	„БЛОК ЛАЗАРЕНКА – ПОЛІТИЧНИХ ПАРТІЙ ВСЕУКРАЇНСЬКЕ ОБ’ЄДНАННЯ „РОМАДА”, „СОЦІАЛ-ДЕМОКРАТИЧНИЙ СОЮЗ”, СОЦІАЛ-ДЕМОКРАТИЧНОЇ ПАРТІЇ УКРАЇНИ”	„БЛОК ЮЛІИ ТИМОШЕНКО” – ВИБОРЧИЙ БЛОК ПОЛІТИЧНИХ ПАРТІЙ „ВСЕУКРАЇНСЬКЕ ОБ’ЄДНАННЯ „БАТЬКІВЩИНА”, УКРАЇНСЬКА СОЦІАЛ-ДЕМОКРАТИЧНА ПАРТІЯ	ВИБОРЧИЙ БЛОК „БЛАДА НАРОДУ” ПАРТІЇ ЗАХИСТУ ПЕНСІОНЕРІВ УКРАЇНИ, ВСЕУКРАЇНСЬКОЇ ПАРТІЇ ДУХОВНОСТІ ПАТРИСТИЗМУ ТА ВСЕУКРАЇНСЬКОЇ ЧОРНОВІЛЬСЬКОЇ НАРОДНОЇ ПАРТІЇ „ЗА ДОБРОБУТ ТА СОЦІАЛЬНИЙ ЗАХИСТ НАРОДУ	ВИБОРЧИЙ БЛОК ПОЛІТИЧНИХ ПАРТІЙ „НАРОДИ УКРАЇНИ” (НАЦІОНАЛЬНА ПАРТІЯ УКРАЇНИ, УКРАЇНСЬКА НАЦІОНАЛЬНА КОНСЕРВАТИВНА ПАРТІЯ)	„НАРОДНИЙ БЛОК ЛІТВИНА” (НАРОДНА ПАРТІЯ, ПАРТІЯ ВСЕУКРАЇНСЬКОГО ОБ’ЄДНАННЯ ЛІВІХ „СПРАВЕДЛИВІСТЬ”, УКРАЇНСЬКА СЕЛЯНСЬКА ДЕМОКРАТИЧНА ПАРТІЯ)”	„БЛОК БОРИСА ОЛІЙНИКА ТА МИХАЙЛА СІРОТИ” (ТРУДОВОЇ ПАРТІЇ УКРАЇНИ, ПОЛІТИЧНОЇ ПАРТІЇ „ІНФОРМАЦІОННА УКРАЇНА”, ПОЛІТИЧНОЇ ПАРТІЇ „ПАРТІЯ ЗДОРОВ’Я”	ПОЛІТИЧНА ПАРТІЯ „ВІСРЕД, УКРАЇНО”	СОЦІАЛЬНО-ЕКОЛОГІЧНА ПАРТІЯ „СОЮЗ ЧОРНОВІЛЬ, УКРАЇНА.”	ПАРТІЯ ПЕНСІОНЕРІВ УКРАЇНИ	„ОПОЗИЦІЙНИЙ БЛОК НЕ ТАК!” СОЦІАЛ-ДЕМОКРАТИЧНОЇ ПАРТІЇ УКРАЇНИ (ОБ’ЄДНАНО), ВСЕУКРАЇНСЬКОГО ПОЛІТИЧНОГО ОБ’ЄДНАННЯ „ЖІНКИ ЗА МАЙБУТІС”, ПОЛІТИЧНОЇ ПАРТІЇ „ВСЕУКРАЇНСЬКЕ ОБ’ЄДНАННЯ „ЦЕНТР”, РЕСПУБЛІКАНСЬКОЇ ПАРТІЇ УКРАЇНИ	ПОЛІТИЧНА ПАРТІЯ „ТРУДОВА УКРАЇНА”
33	34	35	36	37	38	39	40	41	42	43	44	45
16	61	34	9751	27	18	684	10	5	9	21	123	10
0,06	0,24	0,13	38,61	0,10	0,07	2,70	0,03	0,01	0,03	0,08	0,48	0,03
12	64	33	9541	28	10	812	15	3	15	14	237	8
0,04	0,25	0,13	37,79	0,11	0,03	3,21	0,05	0,01	0,05	0,05	0,93	0,03
22	68	30	6546	34	13	499	10	6	9	17	253	13
0,10	0,32	0,14	30,89	0,16	0,06	2,35	0,04	0,02	0,04	0,08	1,19	0,06
17	41	25	4581	21	22	368	4	6	13	15	274	4
0,09	0,23	0,14	25,75	0,11	0,12	2,06	0,02	0,03	0,07	0,08	1,54	0,02
30	257	36	12752	30	26	1087	9	6	38	36	328	9
0,08	0,76	0,10	37,77	0,08	0,07	3,22	0,02	0,01	0,11	0,10	0,97	0,02
75	49	27	5802	22	4	373	3	2	2	6	38	2
0,47	0,30	0,16	36,36	0,13	0,02	2,33	0,01	0,01	0,01	0,03	0,23	0,01
20	21	16	3128	33	6	577	11	4	8	15	270	9
0,14	0,14	0,11	22,34	0,23	0,04	4,12	0,07	0,02	0,05	0,10	1,92	0,06
6	34	35	6180	21	12	466	11	9	19	19	178	9
0,02	0,16	0,16	29,82	0,10	0,05	2,24	0,05	2	0,04	0,09	0,85	0,04
10	69	22	5097	108	7	396	14	18	3	22	204	7
0,05	0,34	0,11	25,62	0,54	0,03	1,99	0,07	0,09	0,01	0,11	1,02	0,03
36	62	44	11453	27	14	485	20	9	39	52	173	12
0,13	0,23	0,16	42,53	0,10	0,05	1,80	0,07	0,03	0,14	0,19	0,64	0,04
10	42	20	5098	21	10	449	5	2	13	21	101	7
0,04	0,19	0,09	23,33	0,09	0,04	2,05	0,02	2	0,05	0,09	0,46	0,03
18	53	31	6835	34	15	1038	17	54	6	22	115	7
0,07	0,23	0,13	29,84	0,14	0,06	4,53	0,07	0,23	0,02	0,09	0,50	0,03
44	180	39	8923	38	15	969	17	6	30	61	134	29
0,13	0,53	0,11	26,39	0,11	0,04	2,86	0,05	0,01	0,08	0,18	0,39	0,08
7	65	41	7562	24	14	803	18	11	8	25	180	3
0,02	0,25	0,16	29,67	0,09	0,05	3,15	0,07	0,04	0,03	0,09	0,70	0,01
8	21	10	2826	46	6	488	5	3	7	20	201	7
0,05	0,14	0,07	19,82	0,32	0,04	3,42	0,03	0,02	0,04	0,14	1,40	0,04
19	16	18	3371	16	5	446	12	0	11	19	100	6
0,13	0,11	0,12	24,28	0,11	0,03	3,21	0,08	0,07	0,07	0,13	0,72	0,04
23	60	101	8509	39	39	861	10	27	12	33	257	18
0,06	0,17	0,29	24,89	0,11	0,11	2,51	0,02	0,07	0,03	0,09	0,75	0,05
30	57	24	4511	36	13	907	12	4	16	26	198	9
0,13	0,25	0,10	20,14	0,16	0,05	4,04	0,05	0,01	0,07	0,11	0,88	0,04
146	897	182	76045	163	73	2278	138	59	154	231	1907	110
0,07	0,47	0,09	40,48	0,08	0,03	1,21	0,07	0,03	0,08	0,12	1,01	0,05
25	106	16	5077	19	3	243	19	4	22	33	95	16
0,12	0,52	0,07	24,91	0,09	0,01	1,19	0,09	0,01	0,10	0,16	0,46	0,07
9	100	17	5414	25	5	283	6	5	17	14	95	12
0,05	0,64	0,11	35,07	0,16	0,03	1,83	0,03	0,03	0,11	0,09	0,61	0,07
3	58	17	5801	14	2	166	3	14	11	18	37	2
0,02	0,44	0,12	44,19	0,10	0,01	1,26	0,02	0,10	0,08	0,13	0,28	0,01
9	144	13	4987	22	11	322	6	6	30	30	147	8
0,05	0,93	0,08	32,52	0,14	0,07	2,10	0,03	1	0,03	0,19	0,95	0,05
7	71	16	5496	7	1	313	9	1	5	14	42	4
0,05	0,56	0,12	43,37	0,05		2,47	0,07		0,03	0,11	0,33	0,03
829	3525	1237	319413	1209	497	22085	591	354	684	1110	7667	473
0,08	0,36	0,12	33,25	0,12	0,05	2,29	0,06	0,03	0,07	0,11	0,79	0,04
29	29	28	7540	28	6	522	7	2	9	27	106	7
0,16	0,16	0,16	43,82	0,16	0,03	3,03	0,04	0,01	0,05	0,15	0,61	0,04
29	101	43	16399	24	22	1856	17	14	10	68	199	17
0,08	0,28	0,12	46,01	0,06	0,06	5,20	0,04	0,03	0,02	0,19	0,55	0,04

Вибори до Верховної Ради України 2006 року

Назва адміністративно-територіальної одиниці	Номери територіальних виборчих округів та виборчих дільниць, утворених на території адміністративно-територіальної одиниці	ВИБОРЧИЙ БЛОК ПОЛІТИЧНИХ ПАРТІЙ УКРАЇНИ ПОЛІТИЧНОЇ ПАРТІЇ „ДЕРЖАВА” ТА ВСЕУКРАЇНСЬКОЇ ПАРТІЇ ТРУДЯЩИХ „ДЕРЖАВА – ТРУДОВИЙ СОЮЗ”	ВИБОРЧИЙ БЛОК „БЛОК БЕЗПАРТІЙНИХ „СОНЦЕ” – ВСЕУКРАЇНСЬКОГО ПОЛІТИЧНОГО ОБ’ЄДНАННЯ „ЄДИНА РОДИНА” ТА ПАРТІЇ „ЖІНКИ УКРАЇНИ”	ВСЕУКРАЇНСЬКЕ ОБ’ЄДНАННЯ „СВОБОДА”	СОЦІАЛІСТИЧНА ПАРТІЯ УКРАЇНИ	СОЦІАЛЬНО-ХРИСТИЯНСЬКА ПАРТІЯ	ЛІБЕРАЛЬНА ПАРТІЯ УКРАЇНИ	ПОЛІТИЧНА ПАРТІЯ „ЄВРОПЕЙСЬКА СТОЛИЦЯ”	ПАРТІЯ СОЦІАЛЬНОГО ЗАХИСТУ	БЛОК НАГАЛІ ВІТРЕНКО „НАРОДНА ОПОЗИЦІЯ” ПРОГРЕСИВНОЇ СОЦІАЛІСТИЧНОЇ ПАРТІЇ УКРАЇНИ ТА ПАРТІЇ „РУСЬКО-УКРАЇНСЬКИЙ СОЮЗ” (РУСЬ)
		24	25	26	27	28	29	30	31	32
Іваничівський район	20(111-160)	7 0,03	9 0,04	168 0,79	731 3,43	25 0,11	4 0,01	5 0,02	6 0,02	57 0,26
Камінь-Каширський район	26(1-60)	23 0,06	15 0,04	103 0,28	1378 3,85	38 0,10	20 0,05	12 0,03	11 0,03	87 0,24
Ківерцівський район	25(79-152)	18 0,04	37 0,09	98 0,25	1197 3,14	17 0,04	5 0,01	4 0,01	9 0,02	75 0,19
Ковельський район	24(33-124)	15 0,05	13 0,04	102 0,38	1195 4,46	13 0,04	12 0,04	19 0,07	12 0,04	91 0,34
Локачинський район	22(1-51)	20 0,12	5 0,03	44 0,28	549 3,52	5 0,03	18 0,11	6 0,03	9 0,05	32 0,20
Луцький район	23(77-132)	13 0,03	14 0,04	194 0,57	1005 2,98	25 0,07	11 0,03	7 0,02	12 0,03	87 0,25
Любешівський район	26(61-104)	15 0,07	9 0,04	22 0,10	703 3,31	92 0,43	6 0,02	7 0,03	18 0,08	57 0,26
Любомльський район	21(1-65)	22 0,08	19 0,07	111 0,44	1117 4,51	19 0,07	14 0,05	4 0,01	9 0,03	77 0,31
Маневецький район	25(1-78)	53 0,15	15 0,04	101 0,29	1215 3,57	36 0,10	12 0,03	11 0,03	14 0,04	85 0,24
Ратнівський район	26(105-153)	16 0,05	15 0,05	50 0,18	1047 3,77	38 0,13	8 0,02	11 0,03	19 0,06	127 0,45
Рожищенський район	23(133-192)	11 0,04	9 0,03	118 0,46	899 3,56	11 0,04	9 0,03	5 0,01	3 0,01	127 0,50
Старовижівський район	21(66-111)	8 0,04	13 0,07	75 0,40	941 5,07	22 0,11	6 0,03	7 0,03	7 0,03	65 0,35
Турійський район	22(141-210)	10 0,05	10 0,05	80 0,44	979 5,48	6 0,03	9 0,05	11 0,06	3 0,01	43 0,24
Шацький район	21(112-140)	5 0,04	1 0,08	9 0,08	424 3,88	15 0,13	6 0,05	2 0,01	1 0,01	50 0,45
м. Володимир-Волинський	20(1-16)	10 0,04	4 0,01	169 0,82	857 4,18	8 0,03	4 0,01	3 0,01	6 0,02	129 0,62
м. Ковель	24(1-32, 125-128)	16 0,04	10 0,02	276 0,73	1917 5,13	17 0,04	7 0,01	2 0,02	10 0,02	190 0,50
м. Луцьк	23(1-76)	53 0,04	39 0,03	1271 1,13	5276 4,70	37 0,03	40 0,03	15 0,01	35 0,03	785 0,70
м. Нововолинськ	20(17-43)	10 0,03	17 0,05	147 0,51	1130 3,97	21 0,07	2 0,01	5 0,01	8 0,02	279 0,98
По регіону	20 - 26(1135)	355 0,05	281 0,04	3347 0,55	24420 4,05	472 0,07	216 0,03	154 0,02	213 0,03	2561 0,42
ДНІПРОПЕТРОВСЬКА ОБЛАСТЬ										
Апостолівський район	36(1-34, 144-145)	160 0,48	17 0,05	101 0,30	1326 3,99	32 0,09	10 0,03	2 0,03	12 0,03	759 2,28
Васильківський район	38(1-28)	126 0,65	10 0,05	70 0,36	776 4,04	20 0,10	12 0,06	1 0,01	22 0,11	301 1,56
Верхньодніпровський район	33(1-43, 146)	34 0,12	7 0,02	20 0,07	1164 4,20	23 0,08	3 0,01	0	27 0,09	508 1,83
Дніпропетровський район	30(105-145)	34 0,08	26 0,06	40 0,09	1298 3,22	37 0,09	22 0,05	5 0,01	20 0,04	1240 3,07
Криворізький район	36(35-65, 146-147)	22 0,09	5 0,02	11 0,04	1170 5,17	29 0,12	9 0,03	7 0,03	13 0,05	347 1,53
Криничанський район	33(93-121)	42 0,21	9 0,04	26 0,13	1467 7,49	12 0,06	7 0,03	2 0,01	8 0,04	271 1,38
Магдалинівський район	37(88-119)	21 0,10	11 0,05	19 0,09	1233 6,03	22 0,10	4 0,01	2 0,01	9 0,04	355 1,73
Межівський район	38(29-51)	110 0,76	14 0,09	8 0,05	1947 13,52	13 0,09	3 0,02	2 0,01	8 0,05	151 1,04

РОЗДІЛ 10. ГОЛОСУВАННЯ ТА ВСТАНОВЛЕННЯ РЕЗУЛЬТАТІВ ВИБОРІВ

Продовження таблиці 10.3

ПОЛІТИЧНА ПАРТІЯ „ТРЕТІ СИЛА“	ПАРТІЯ ЗЕЛЕНИХ УКРАЇНИ	„БЛОК ЛАЗАРЕНКА – ПОЛІТИЧНИХ ПАРТІЙ ВСЕУКРАЇНСЬКЕ ЄДИНІННЯ „РОМАДА“, „СОЦІАЛ-ДЕМОКРАТИЧНИЙ СОЮЗ“, СОЦІАЛ-ДЕМОКРАТИЧНОЇ ПАРТІЇ УКРАЇНИ“	„БЛОК ЮЛІ ТИМОШЕНКО“ – ВИБОРЧИЙ БЛОК ПОЛІТИЧНИХ ПАРТІЙ „ВСЕУКРАЇНСЬКЕ ЄДИНІННЯ „БАТЬКІВЩИНА“, УКРАЇНСЬКА СОЦІАЛ-ДЕМОКРАТИЧНА ПАРТІЯ	ВИБОРЧИЙ БЛОК „ВЛАДА НАРОДУ“ ПАРТІЇ ЗАХИСТУ ПЕНСІОНЕРІВ УКРАЇНИ, ВСЕУКРАЇНСЬКОЇ ПАРТІЇ ДУХОВНОСТІ ПАТРИОТИЗМУ ТА ВСЕУКРАЇНСЬКОЇ ЧОРНОБИЛЬСЬКОЇ НАРОДНОЇ ПАРТІЇ „ЗА ДОБРОБУТ ТА СОЦІАЛЬНИЙ ЗАХИСТ НАРОДУ“	ВИБОРЧИЙ БЛОК ПОЛІТИЧНИХ ПАРТІЙ „ПАРТІЯ УКРАЇНИ“ (ПАРТІЯ ЧИСТА НАЦІОНАЛЬНА КОНСЕРВАТИВНА ПАРТІЯ)	„НАРОДНИЙ БЛОК ЛИТВІНА“ (НАРОДНА ПАРТІЯ, ПАРТІЯ ВСЕУКРАЇНСЬКОГО ЄДИНІННЯ ЛІВИХ „СПРАВЕДЛИВІСТЬ“, УКРАЇНСЬКА СЕЛЯНЬСЬКА ДЕМОКРАТИЧНА ПАРТІЯ)“	„БЛОК БОРИСА ОЛІШНИКА ТА МИХАЙЛА СІРОТИ“ „ТРУДОВОЇ ПАРТІЇ УКРАЇНИ, ПОЛІТИЧНОЇ ПАРТІЇ „ІНФОРМАЦІОННА УКРАЇНА“, ПОЛІТИЧНОЇ ПАРТІЇ „ПАРТІЯ ЗДОРОВ'Я“	ПОЛІТИЧНА ПАРТІЯ „ВІСРЕД, УКРАЇНО“	СОЦІАЛЬНО-ЕКОЛОГІЧНА ПАРТІЯ „СОЮЗ ЧОРНОБИЛЬ, УКРАЇНА.“	ПАРТІЯ ПЕНСІОНЕРІВ УКРАЇНИ	„ОПОЗИЦІЙНИЙ БЛОК НЕ ТАК!“ СОЦІАЛ-ДЕМОКРАТИЧНОЇ ПАРТІЇ УКРАЇНИ (ОБ'ЄДНАНОЇ), ВСЕУКРАЇНСЬКОГО ПОЛІТИЧНОГО ЄДИНІННЯ „ЖИТКИ ЗА МАЙБУТІЄ“, ПОЛІТИЧНОЇ ПАРТІЇ „ВСЕУКРАЇНСЬКЕ ЄДИНІННЯ „ЦЕНТР“, РЕСПУБЛІКАНСЬКОЇ ПАРТІЇ УКРАЇНИ	ПОЛІТИЧНА ПАРТІЯ „ТРУДОВА УКРАЇНА“
33	34	35	36	37	38	39	40	41	42	43	44	45
15	83	30	10015	9	4	541	4	9	24	58	100	6
0,07	0,39	0,14	47,10	0,04	0,01	2,54	0,01	0,04	0,11	0,27	0,47	0,02
40	112	55	14203	32	25	1948	13	6	31	74	277	22
0,11	0,31	0,15	39,68	0,08	0,06	5,44	0,03	0,01	0,08	0,20	0,77	0,06
39	63	83	20406	28	16	936	14	14	11	50	270	18
0,10	0,16	0,21	53,56	0,07	0,04	2,45	0,03	0,03	0,02	0,13	0,70	0,04
45	48	31	11403	28	12	1288	6	10	3	36	50	7
0,16	0,17	0,11	42,62	0,10	0,04	4,81	0,02	0,03	0,01	0,13	0,18	0,02
15	47	11	6864	14	3	716	6	3	11	30	173	8
0,09	0,30	0,07	44,02	0,08	0,01	4,59	0,03	0,01	0,07	0,19	1,10	0,05
28	76	32	15422	27	13	1271	15	5	7	56	143	12
0,08	0,22	0,09	45,74	0,08	0,03	3,77	0,04	0,01	0,02	0,16	0,42	0,03
20	62	36	6668	26	24	1083	14	7	26	48	322	7
0,09	0,29	0,16	31,43	0,12	0,11	5,10	0,06	0,03	0,12	0,22	1,51	0,03
19	67	33	10746	20	8	685	19	6	10	38	112	10
0,07	0,27	0,13	43,47	0,08	0,03	2,77	0,07	0,02	0,04	0,15	0,45	0,04
29	113	60	15236	26	17	1042	28	13	29	42	306	22
0,08	0,33	0,17	44,76	0,07	0,04	3,06	0,08	0,03	0,08	0,12	0,89	0,06
63	74	29	8521	35	14	1328	11	12	19	69	207	15
0,22	0,26	0,10	30,72	0,12	0,05	4,78	0,03	0,04	0,06	0,24	0,74	0,05
28	74	40	11244	28	7	996	4	5	10	45	165	18
0,11	0,29	0,15	44,62	0,11	0,02	3,95	0,01	0,01	0,03	0,17	0,65	0,07
29	37	24	7443	18	4	632	5	5	14	40	206	15
0,15	0,19	0,12	40,18	0,09	0,02	3,41	0,02	0,02	0,07	0,21	1,11	0,08
26	44	32	8620	24	6	626	9	7	8	14	72	9
0,14	0,24	0,17	48,25	0,13	0,03	3,50	0,05	0,03	0,04	0,07	0,40	0,05
9	53	12	4389	9	2	417	5	8	7	26	108	4
0,08	0,48	0,10	40,18	0,08	0,01	3,81	0,04	0,07	0,06	0,23	0,98	0,03
37	104	17	9373	8	6	472	12	3	20	47	110	8
0,18	0,50	0,08	45,75	0,03	0,02	2,30	0,05	0,01	0,09	0,22	0,53	0,03
107	114	43	18416	28	8	705	17	5	30	55	105	4
0,28	0,30	0,11	49,30	0,07	0,02	1,88	0,04	0,01	0,08	0,14	0,28	0,01
164	535	85	49236	65	34	2502	82	17	75	199	369	41
0,14	0,47	0,07	43,90	0,05	0,03	2,23	0,07	0,01	0,06	0,17	0,32	0,03
72	92	35	12634	15	5	356	15	7	5	47	100	9
0,25	0,32	0,12	44,44	0,05	0,01	1,25	0,05	0,02	0,01	0,16	0,35	0,03
843	1928	759	264778	492	236	19922	303	158	359	1069	3500	259
0,13	0,31	0,12	43,93	0,08	0,03	3,30	0,05	0,02	0,05	0,17	0,58	0,04
129	161	1898	3611	58	9	1359	12	7	64	186	189	17
0,38	0,48	5,72	10,88	0,17	0,02	4,09	0,03	0,02	0,19	0,56	0,56	0,05
15	67	841	1342	25	9	668	6	9	40	127	80	39
0,07	0,34	4,37	6,98	0,13	0,04	3,47	0,03	0,04	0,20	0,66	0,41	0,20
15	150	795	5147	44	18	1116	16	3	53	112	148	19
0,05	0,54	2,87	18,58	0,15	0,06	4,03	0,05	0,01	0,19	0,40	0,53	0,06
19	336	2222	6455	48	15	1507	44	12	61	136	464	37
0,04	0,83	5,51	16,01	0,11	0,03	3,73	0,10	0,02	0,15	0,33	1,15	0,09
30	149	189	2639	55	13	1762	5	3	77	112	128	18
0,13	0,65	0,83	11,68	0,24	0,05	7,79	0,02	0,01	0,34	0,49	0,56	0,07
10	81	1152	2806	20	10	458	15	3	33	100	120	24
0,05	0,41	5,88	14,33	0,10	0,05	2,34	0,07	0,01	0,16	0,51	0,61	0,12
21	95	1467	2069	51	16	752	7	3	31	150	285	11
0,10	0,46	7,18	10,12	0,24	0,07	3,68	0,03	0,01	0,15	0,73	1,39	0,05
14	32	666	1278	24	5	431	6	2	19	120	127	10
0,09	0,22	4,62	8,88	0,16	0,03	2,99	0,04	0,01	0,13	0,83	0,88	0,06

Вибори до Верховної Ради України 2006 року

Назва адміністративно-територіальної одиниці	Номери територіальних виборчих округів та виборчих дільниць, утворених на території адміністративно-територіальної одиниці	ВИБОРЧИЙ БЛОК ПОЛІТИЧНИХ ПАРТІЙ УКРАЇНИ ПОЛІТИЧНОЇ ПАРТІЇ „ДЕРЖАВА” ТА ВСЕУКРАЇНСЬКОЇ ПАРТІЇ ТРУДЯЩИХ „ДЕРЖАВА – ТРУДОВИЙ СОЮЗ”	ВИБОРЧИЙ БЛОК „БЛОК БЕЗПАРТІЙНИХ „СОНЦЕ” – ВСЕУКРАЇНСЬКОГО ПОЛІТИЧНОГО ОБ’ЄДНАННЯ „ЄДИНА РОДИНА” ТА ПАРТІЇ „ЖІНКИ УКРАЇНИ”	ВСЕУКРАЇНСЬКЕ ОБ’ЄДНАННЯ „СВОБОДА”	СОЦІАЛІСТИЧНА ПАРТІЯ УКРАЇНИ	СОЦІАЛЬНО-ХРИСТИЯНСЬКА ПАРТІЯ	ЛІБЕРАЛЬНА ПАРТІЯ УКРАЇНИ	ПОЛІТИЧНА ПАРТІЯ „ЄВРОПЕЙСЬКА СТОЛИЦЯ”	ПАРТІЯ СОЦІАЛЬНОГО ЗАХИСТУ	БЛОК НАГАЛІ ВІТРЕНКО „НАРОДНА ОПОЗИЦІЯ” ПРОГРЕСИВНОЇ СОЦІАЛІСТИЧНОЇ ПАРТІЇ УКРАЇНИ ТА ПАРТІЇ „РУСЬКО-УКРАЇНСЬКИЙ СОЮЗ” (РУСЬ)
		24	25	26	27	28	29	30	31	32
Нікопольський район	34(89-121)	18 0,07	15 0,06	21 0,08	1042 4,32	20 0,08	3 0,01	3 0,01	11 0,04	325 1,34
Новомосковський район	37(33-87)	52 0,12	19 0,04	30 0,07	1620 4,03	33 0,08	7 0,01	3	31 0,07	1093 2,72
Павлоградський район	35(58-85)	19 0,10	17 0,09	15 0,07	736 3,90	23 0,12	2 0,01	4 0,02	2 0,01	503 2,66
Петриківський район	37(142-155)	10 0,07	4 0,03	14 0,10	665 5,05	8 0,06	1	0	5 0,03	275 2,08
Петропавлівський район	35(113-142)	25 0,12	18 0,09	8 0,04	769 3,96	16 0,08	6 0,03	5 0,02	4 0,02	316 1,62
Покровський район	38(52-74)	189 0,84	8 0,03	5 0,02	1802 8,03	22 0,09	6 0,02	7 0,03	11 0,04	522 2,32
Пятихатський район	33(44-84, 147)	54 0,21	7 0,02	19 0,07	2226 9,02	55 0,22	21 0,08	2	10 0,04	375 1,52
Синельниківський район	38(75-115, 136)	26 0,11	9 0,03	11 0,04	1016 4,48	22 0,09	7 0,03	3 0,01	10 0,04	447 1,97
Солонянський район	34(122-161)	23 0,10	9 0,03	21 0,09	1656 7,28	25 0,10	3 0,01	3 0,01	14 0,06	414 1,82
Софіївський район	36(86-114, 150-151)	25 0,15	15 0,09	9 0,05	1791 11,11	144 0,89	5 0,03	2 0,01	7 0,04	277 1,71
Томаківський район	34(162-179)	16 0,10	7 0,04	3 0,01	1035 6,79	14 0,09	2 0,01	2 0,01	5 0,03	241 1,58
Царичанський район	37(120-141)	17 0,10	16 0,09	21 0,12	1196 7,34	8 0,04	4 0,02	0	9 0,05	533 3,27
Широківський район	36(115-143, 152-153)	12 0,07	7 0,04	10 0,06	842 5,37	9 0,05	0	3 0,01	10 0,06	198 1,26
Юр’ївський район	35(86-100)	4 0,04	5 0,05	5 0,05	500 5,84	6 0,07	3 0,03	0	2 0,02	150 1,75
м. Вільногірськ	33(85-92)	11 0,08	4 0,03	5 0,03	394 3,00	8 0,06	18 0,13	0	5 0,03	253 1,93
м. Дніпродзержинськ	30(1-104)	101 0,08	55 0,04	154 0,12	4302 3,43	168 0,13	36 0,02	10	98 0,07	4235 3,38
м. Дніпропетровськ	27(1-148), 28(1-136), 29(1-158)	394 0,07	228 0,04	653 0,12	18016 3,43	858 0,16	183 0,03	73 0,01	527 0,10	26147 4,98
м. Жовті Води	33(122-145, 148-149)	69 0,23	12 0,04	10 0,03	1444 4,94	19 0,06	11 0,03	4 0,01	12 0,04	529 1,81
м. Кривий Ріг	31(1-156), 32(1-137)	412 0,11	159 0,04	247 0,06	10740 2,91	337 0,09	66 0,01	32	160 0,04	7272 1,97
м. Марганець	34(63-88)	25 0,10	13 0,05	12 0,04	776 3,10	44 0,17	8 0,03	1	3 0,01	700 2,80
м. Нікополь	34(1-62)	51 0,07	26 0,03	72 0,10	1917 2,76	21 0,03	36 0,05	4	46 0,06	1519 2,19
м. Новомосковськ	37(1-32, 156-157)	49 0,12	20 0,05	74 0,19	1031 2,72	34 0,08	6 0,01	4 0,01	42 0,11	1396 3,68
м. Орджонікідзе	36(66-85, 148-149)	18 0,07	8 0,03	12 0,04	723 2,95	17 0,06	6 0,02	0	18 0,07	669 2,73
м. Павлоград	35(1-45)	159 0,24	15 0,02	95 0,14	1146 1,79	46 0,07	6	1	22 0,03	2334 3,66
м. Першотравенськ	35(101-112)	68 0,42	5 0,03	11 0,06	206 1,29	43 0,27	7 0,04	0	6 0,03	624 3,92
м. Синельникове	38(116-135, 137)	6 0,03	3 0,01	6 0,03	620 3,58	24 0,13	2 0,01	2 0,01	8 0,04	534 3,08
м. Тернівка	35(46-57)	13 0,08	9 0,05	15 0,09	122 0,75	12 0,07	4 0,02	0	4 0,02	649 4,00
По регіону	27 - 38(1797)	2415 0,13	812 0,04	1853 0,10	68714 3,80	2224 0,12	529 0,02	189 0,01	1201 0,06	56462 3,12

РОЗДІЛ 10. ГОЛОСУВАННЯ ТА ВСТАНОВЛЕННЯ РЕЗУЛЬТАТІВ ВИБОРІВ

Продовження таблиці 10.3

ПОЛІТИЧНА ПАРТІЯ „ТРЕТЯ СИЛА”	ПАРТІЯ ЗЕЛЕНИХ УКРАЇНИ	„БЛОК ЛАЗАРЕНКА – ПОЛІТИЧНИХ ПАРТІЙ ВСЕУКРАЇНСЬКЕ ОБ’ЄДНАННЯ „РОМАДА”, „СОЦІАЛ-ДЕМОКРАТИЧНИЙ СОЮЗ”, СОЦІАЛ-ДЕМОКРАТИЧНОЇ ПАРТІЇ УКРАЇНИ”	„БЛОК ЮЛІ ТИМОШЕНКО” – ВИБОРЧИЙ БЛОК ПОЛІТИЧНИХ ПАРТІЙ „ВСЕУКРАЇНСЬКЕ ОБ’ЄДНАННЯ „БАТЬКІВЩИНА”, УКРАЇНСЬКА СОЦІАЛ-ДЕМОКРАТИЧНА ПАРТІЯ	ВИБОРЧИЙ БЛОК „ВЛАДА НАРОДУ” ПАРТІЇ ЗАХИСТУ ПЕНСІОНЕРІВ УКРАЇНИ, ВСЕУКРАЇНСЬКОЇ ПАРТІЇ ДУХОВНОСТІ ПАТРИОТИЗМУ ТА ВСЕУКРАЇНСЬКОЇ ЧОРНОВІЛЬСЬКОЇ НАРОДНОЇ ПАРТІЇ „ЗА ДОБРОБУТ ТА СОЦІАЛЬНИЙ ЗАХИСТ НАРОДУ”	ВИБОРЧИЙ БЛОК ПОЛІТИЧНИХ ПАРТІЙ „НАРОДНИЙ БЛОК ЛІТВИНА” ПАРТІЇ УКРАЇНИ, УКРАЇНСЬКА НАЦІОНАЛЬНА КОНСЕРВАТИВНА ПАРТІЯ	„НАРОДНИЙ БЛОК ЛІТВИНА” (НАРОДНА ПАРТІЯ, ПАРТІЯ ВСЕУКРАЇНСЬКОГО ОБ’ЄДНАННЯ ЛІВИХ „СПРАВЕДЛИВІСТЬ”, УКРАЇНСЬКА СЕЛЯНЬСЬКА ДЕМОКРАТИЧНА ПАРТІЯ)”	„БЛОК БОРИСА ОЛІЙНИКА ТА МИХАЙЛА СІРОТИ” „ТРУДОВОЇ ПАРТІЇ УКРАЇНИ, ПОЛІТИЧНОЇ ПАРТІЇ „ІНФОРМАЦІОННА УКРАЇНА”, ПОЛІТИЧНОЇ ПАРТІЇ „ПАРТІЯ ЗДОРОВ’Я”	ПОЛІТИЧНА ПАРТІЯ „ВІПЕРЕД, УКРАЇНО!”	СОЦІАЛЬНО-ЕКОЛОГІЧНА ПАРТІЯ „СОЮЗ ЧОРНОВІЛЬ УКРАЇНА.”	ПАРТІЯ ПЕНСІОНЕРІВ УКРАЇНИ	„ОПОЗИЦІЙНИЙ БЛОК НЕ ТАК!” СОЦІАЛ-ДЕМОКРАТИЧНОЇ ПАРТІЇ УКРАЇНИ (ОБ’ЄДНАНОЇ), ВСЕУКРАЇНСЬКОГО ПОЛІТИЧНОГО ОБ’ЄДНАННЯ „ЖИТКИ ЗА МАЙБУТІС”, ПОЛІТИЧНОЇ ПАРТІЇ „ВСЕУКРАЇНСЬКЕ ОБ’ЄДНАННЯ „ЦЕНТР”, РЕСПУБЛІКАНСЬКОЇ ПАРТІЇ УКРАЇНИ	ПОЛІТИЧНА ПАРТІЯ „ТРУДОВА УКРАЇНА”
33	34	35	36	37	38	39	40	41	42	43	44	45
11	171	794	3774	34	17	1636	3	7	37	110	264	5
0,04	0,70	3,29	15,64	0,14	0,07	6,78	0,01	0,02	0,15	0,45	1,09	0,02
22	266	3891	4782	56	14	923	30	13	44	226	297	18
0,05	0,66	9,69	11,91	0,13	0,03	2,29	0,07	0,03	0,10	0,56	0,73	0,04
7	89	873	2115	24	4	232	11	5	19	225	165	104
0,03	0,47	4,63	11,21	0,12	0,02	1,23	0,05	0,02	0,10	1,19	0,87	0,55
5	57	1149	2041	93	4	430	26	2	14	77	119	29
0,03	0,43	8,73	15,50	0,70	0,03	3,26	0,19	0,01	0,10	0,58	0,90	0,22
8	66	719	1519	21	12	1402	4	5	22	59	102	14
0,04	0,34	3,70	7,82	0,10	0,06	7,22	0,02	0,02	0,11	0,30	0,52	0,07
7	93	539	2570	25	5	939	8	12	49	84	130	25
0,03	0,41	2,40	11,45	0,11	0,02	4,18	0,03	0,05	0,21	0,37	0,57	0,11
48	88	808	3019	35	13	1302	12	4	27	102	202	18
0,19	0,35	3,27	12,24	0,14	0,05	5,28	0,04	0,01	0,10	0,41	0,81	0,07
6	77	1857	3143	31	18	1071	12	4	30	98	149	11
0,02	0,33	8,19	13,86	0,13	0,07	4,72	0,05	0,01	0,13	0,43	0,65	0,04
11	167	2402	2794	22	9	482	14	6	32	100	105	17
0,04	0,73	10,56	12,28	0,09	0,03	2,12	0,06	0,02	0,14	0,43	0,46	0,07
16	68	433	1983	26	13	524	6	7	22	142	188	13
0,09	0,42	2,68	12,30	0,16	0,08	3,25	0,03	0,04	0,13	0,88	1,16	0,08
11	61	1514	1786	20	6	626	3	7	42	69	152	22
0,07	0,40	9,94	11,72	0,13	0,03	4,11	0,01	0,04	0,27	0,45	0,99	0,14
11	85	1403	2391	21	13	541	12	4	17	208	139	8
0,06	0,52	8,61	14,67	0,12	0,07	3,32	0,07	0,02	0,10	1,27	0,85	0,04
11	58	1358	1940	23	10	407	7	1	20	59	127	6
0,07	0,37	8,66	12,37	0,14	0,06	2,59	0,04	0,12	0,37	0,81	0,81	0,03
3	29	1513	1067	9	4	225	3	4	11	70	112	7
0,03	0,33	17,68	12,47	0,10	0,04	2,63	0,03	0,04	0,12	0,81	1,30	0,08
11	112	147	3067	14	1	306	11	3	17	51	122	22
0,08	0,85	1,12	23,43	0,10		2,33	0,08	0,02	0,12	0,38	0,93	0,16
58	1311	1710	20934	144	39	3688	138	35	232	703	1371	109
0,04	1,04	1,36	16,72	0,11	0,03	2,94	0,11	0,02	0,18	0,56	1,09	0,08
285	5404	14922	85201	453	184	14095	822	106	480	1757	10631	759
0,05	1,03	2,84	16,25	0,08	0,03	2,68	0,15	0,02	0,09	0,33	2,02	0,14
75	114	372	4479	50	5	375	15	6	91	56	218	17
0,25	0,39	1,27	15,34	0,17	0,01	1,28	0,05	0,02	0,31	0,19	0,74	0,05
689	2874	3048	52314	443	84	10221	127	145	498	1343	2497	166
0,18	0,78	0,82	14,21	0,12	0,02	2,77	0,03	0,03	0,13	0,36	0,67	0,04
5	147	225	3774	40	10	496	4	5	38	87	246	22
0,02	0,58	0,90	15,10	0,16	0,04	1,98	0,01	0,02	0,15	0,34	0,98	0,08
18	584	687	16582	78	19	1566	23	17	112	356	818	51
0,02	0,84	0,99	23,94	0,11	0,02	2,26	0,03	0,02	0,16	0,51	1,18	0,07
16	465	1905	6713	42	9	719	31	6	41	124	378	27
0,04	1,22	5,03	17,73	0,11	0,02	1,89	0,08	0,01	0,10	0,32	0,99	0,07
3	173	192	3672	51	8	350	3	10	82	106	220	13
0,01	0,70	0,78	15,02	0,20	0,03	1,43	0,01	0,04	0,33	0,43	0,89	0,05
23	382	1450	9287	54	16	749	25	22	70	223	567	558
0,03	0,59	2,27	14,58	0,08	0,02	1,17	0,03	0,03	0,10	0,35	0,89	0,87
4	73	375	1464	17	5	273	2	16	25	71	101	14
0,02	0,45	2,35	9,20	0,10	0,03	1,71	0,01	0,10	0,15	0,44	0,63	0,08
4	109	766	2170	15	8	469	21	2	38	93	125	24
0,02	0,62	4,42	12,53	0,08	0,04	2,71	0,12	0,01	0,21	0,53	0,72	0,13
3	63	98	1746	4	6	231	3	2	25	68	163	10
0,01	0,38	0,60	10,78	0,02	0,03	1,42	0,01	0,01	0,15	0,41	1,00	0,06
1624	14257	54380	271674	2170	631	52331	1487	498	2513	7710	21249	2264
0,08	0,78	3,01	15,03	0,12	0,03	2,89	0,08	0,02	0,13	0,42	1,17	0,12

Вибори до Верховної Ради України 2006 року

Назва адміністративно-територіальної одиниці	Номери територіальних виборчих округів та виборчих дільниць, утворених на території адміністративно-територіальної одиниці	„ВИБОРЧИЙ БЛОК ПОЛІТИЧНИХ ПАРТІЙ УКРАЇНИ ПОЛІТИЧНОЇ ПАРТІЇ „ДЕРЖАВА” ТА ВСЕУКРАЇНСЬКОЇ ПАРТІЇ ТРУДЯЩИХ „ДЕРЖАВА – ТРУДОВИЙ СОЮЗ”	ВИБОРЧИЙ БЛОК „БЛОК БЕЗПАРТІЙНИХ „СОНЦЕ” – ВСЕУКРАЇНСЬКОГО ПОЛІТИЧНОГО ОБ’ЄДНАННЯ „ЄДИНА РОДИНА” ТА ПАРТІЇ „ЖІНКИ УКРАЇНИ”	ВСЕУКРАЇНСЬКЕ ОБ’ЄДНАННЯ „СВОБОДА”	СОЦІАЛІСТИЧНА ПАРТІЯ УКРАЇНИ	СОЦІАЛЬНО-ХРИСТІЯНСЬКА ПАРТІЯ	ЛІБЕРАЛЬНА ПАРТІЯ УКРАЇНИ	ПОЛІТИЧНА ПАРТІЯ „ЄВРОПЕЙСЬКА СТОЛИЦЯ”	ПАРТІЯ СОЦІАЛЬНОГО ЗАХИСТУ	БЛОК НАГАЛІ ВІТРЕНКО „НАРОДНА ОПОЗИЦІЯ” ПРОГРЕСИВНОЇ СОЦІАЛІСТИЧНОЇ ПАРТІЇ УКРАЇНИ ТА ПАРТІЇ „РУСЬКО-УКРАЇНСЬКИЙ СОЮЗ” (РУСЬ)
		24	25	26	27	28	29	30	31	32
ДОНЕЦЬКА ОБЛАСТЬ										
Амвросіївський район	55(1-41)	115 0,37	10 0,03	5 0,01	196 0,64	3	0	3	4 0,01	1187 3,90
Артемівський район	42(62-114, 138)	42 0,14	8 0,02	6 0,02	292 1,01	8 0,02	0	1	3 0,01	1074 3,71
Великоновосільський район	54(1-59)	253 0,92	10 0,03	18 0,06	1295 4,72	16 0,05	4 0,01	6 0,02	10 0,03	1282 4,68
Волноваський район	54(60-118)	319 0,58	7 0,01	16 0,02	6186 11,27	30 0,05	7 0,01	1	17 0,03	2299 4,19
Володарський район	54(119-142)	30 0,15	3 0,01	8 0,04	4252 22,66	9 0,04	31 0,16	2 0,01	1	530 2,82
Добропільський район	50(1-30)	70 0,60	2 0,01	6 0,05	113 0,98	1	0	1	2 0,01	204 1,77
Костянтинівський район	45(40-74)	52 0,37	2 0,01	2 0,01	86 0,61	5 0,03	4 0,02	0	2 0,01	618 4,40
Красноармійський район	50(31-56)	111 0,55	4 0,02	23 0,11	319 1,60	9 0,04	5 0,02	2 0,01	3 0,01	586 2,95
Краснолиманський район	42(136, 139-141, 145-151, 153-162)	5 0,04	3 0,02	8 0,07	114 1,04	3 0,02	1	0	5 0,04	350 3,21
Мар’їнський район	53(85-144)	366 0,71	12 0,02	5	787 1,53	14 0,02	2	4	9 0,01	2657 5,19
Новоазовський район	55(55-81)	23 0,09	7 0,03	6 0,02	6402 27,72	17 0,07	3 0,01	0	4 0,01	638 2,76
Олександрівський район	50(101-119)	19 0,14	3 0,02	1	190 1,48	2 0,01	2 0,01	1	3 0,02	294 2,29
Першотравневий район	54(143-163)	12 0,07	0	5 0,03	2440 14,86	13 0,07	3 0,01	2 0,01	5 0,03	628 3,82
Слов’янський район	51(158-189)	24 0,11	3 0,01	9 0,04	168 0,78	11 0,05	1	1	4 0,01	791 3,71
Старобешівський район	55(82-125)	141 0,43	8 0,02	16 0,04	6211 19,38	19 0,05	4 0,01	1	14 0,04	1441 4,49
Тельманівський район	55(126-163)	65 0,31	2	12 0,05	4891 23,71	21 0,10	1	1	3 0,01	383 1,85
Шахтарський район	52(41-69)	38 0,27	3 0,02	1	79 0,56	3 0,02	1	0	3 0,02	659 4,68
Ясинуватський район	53(145-170)	124 0,71	2 0,01	6 0,03	461 2,66	11 0,06	1	0	5 0,02	1046 6,04
м. Авдіївка	53(1-16)	96 0,44	9 0,04	6 0,02	165 0,76	21 0,09	2	1	4 0,01	1871 8,61
м. Артемівськ	42(1-61)	121 0,18	26 0,03	16 0,02	551 0,83	31 0,04	9 0,01	8 0,01	30 0,04	5208 7,93
м. Вугледар	53(17-24)	48 0,47	3 0,02	1	84 0,83	5 0,04	0	1	5 0,04	732 7,28
м. Горлівка	43(1-146)	622 0,37	23 0,01	42 0,02	825 0,49	78 0,04	15	16	41 0,02	10489 6,30
м. Дебальцеве	43(147-169)	99 0,35	4 0,01	2	95 0,34	9 0,03	1	0	3 0,01	1769 6,38
м. Дзержинськ	45(110-156)	104 0,24	3	10 0,02	155 0,36	15 0,03	3	6 0,01	6 0,01	4290 10,11
м. Димитров	50(120-140)	125 0,49	9 0,03	10 0,03	183 0,72	30 0,11	1	1	1	805 3,19
м. Добропілля	50(141-175)	152 0,41	5 0,01	5 0,01	366 1,00	15 0,04	4 0,01	6 0,01	8 0,02	1080 2,97
м. Докучаєвськ	55(42-54)	94 0,65	1	0	163 1,13	2 0,01	3 0,02	1	2 0,01	1219 8,48

РОЗДІЛ 10. ГОЛОСУВАННЯ ТА ВСТАНОВЛЕННЯ РЕЗУЛЬТАТІВ ВИБОРІВ

Продовження таблиці 10.3

ПОЛІТИЧНА ПАРТІЯ „ТРЕТЯ СИЛА”	ПАРТІЯ ЗЕЛЕНИХ УКРАЇНИ	„БЛОК ЛАЗАРЕНКА – ПОЛІТИЧНИХ ПАРТІЙ ВСЕУКРАЇНСЬКЕ ОБ’ЄДНАННЯ „РОМАДА”, „СОЦІАЛ-ДЕМОКРАТИЧНИЙ СОЮЗ”, СОЦІАЛ-ДЕМОКРАТИЧНОЇ ПАРТІЇ УКРАЇНИ”	„БЛОК ЮЛІ ТИМОШЕНКО” – ВИБОРЧИЙ БЛОК ПОЛІТИЧНИХ ПАРТІЙ „ВСЕУКРАЇНСЬКЕ ОБ’ЄДНАННЯ „БАТЬКІВЩИНА”, УКРАЇНСЬКА СОЦІАЛ-ДЕМОКРАТИЧНА ПАРТІЯ	ВИБОРЧИЙ БЛОК „БЛАДА НАРОДУ” ПАРТІЇ ЗАХИСТУ ПЕНСІОНЕРІВ УКРАЇНИ, ВСЕУКРАЇНСЬКОЇ ПАРТІЇ ДУХОВНОСТІ ПАТРИОТИЗМУ ТА ВСЕУКРАЇНСЬКОЇ ЧОРНОБІЛЬСЬКОЇ НАРОДНОЇ ПАРТІЇ „ЗА ДОБРОБУТ ТА СОЦІАЛЬНИЙ ЗАХИСТ НАРОДУ”	ВИБОРЧИЙ БЛОК ПОЛІТИЧНИХ ПАРТІЙ „НАРОДНИЙ УКРАЇНСЬКИЙ ЦЕНТРИЧНА НАЦІОНАЛЬНА КОНСЕРВАТИВНА ПАРТІЯ”	„НАРОДНИЙ БЛОК ЛИТВИНА” (НАРОДНА ПАРТІЯ, ПАРТІЯ ВСЕУКРАЇНСЬКОГО ОБ’ЄДНАННЯ ЛІВИХ „СПРАВЕДЛИВІСТЬ”, УКРАЇНСЬКА СЕЛЯНЬСЬКА ДЕМОКРАТИЧНА ПАРТІЯ)”	„БЛОК БОРИСА ОЛІШНИКА ТА МИХАЙЛА СІРОТИ” „ТРУДОВОЇ ПАРТІЇ УКРАЇНИ, ПОЛІТИЧНОЇ ПАРТІЇ „ІНФОРМАЦІОННА УКРАЇНА”, ПОЛІТИЧНОЇ ПАРТІЇ „ПАРТІЯ ЗДОРОВ’Я”	ПОЛІТИЧНА ПАРТІЯ „ВІПЕРЕД, УКРАЇНО!”	СОЦІАЛЬНО-ЕКОЛОГІЧНА ПАРТІЯ „СОЮЗ ЧОРНОБІЛЬ УКРАЇНА.”	ПАРТІЯ ПЕНСІОНЕРІВ УКРАЇНИ	„ОПОЗИЦІЙНИЙ БЛОК НЕ ТАК!” СОЦІАЛ-ДЕМОКРАТИЧНОЇ ПАРТІЇ УКРАЇНИ (ОБ’ЄДНАНОЇ), ВСЕУКРАЇНСЬКОГО ПОЛІТИЧНОГО ОБ’ЄДНАННЯ „ЖИТКИ ЗА МАЙБУТНЄ”, ПОЛІТИЧНОЇ ПАРТІЇ „ВСЕУКРАЇНСЬКЕ ОБ’ЄДНАННЯ „ЦЕНТР”, РЕСПУБЛІКАНСЬКОЇ ПАРТІЇ УКРАЇНИ	ПОЛІТИЧНА ПАРТІЯ „ТРУДОВА УКРАЇНА”
33	34	35	36	37	38	39	40	41	42	43	44	45
8	145	9	481	6	10	161	6	2	26	31	401	94
0,02	0,47	0,02	1,58	0,01	0,03	0,53	0,01		0,08	0,10	1,32	0,30
9	119	7	862	6	9	165	3	2	8	12	323	84
0,03	0,41	0,02	2,98	0,02	0,03	0,57	0,01		0,02	0,04	1,11	0,29
13	178	10	921	17	14	200	14	3	13	24	228	17
0,04	0,64	0,03	3,36	0,06	0,05	0,73	0,05	0,01	0,04	0,08	0,83	0,06
26	160	16	1255	38	18	301	20	5	50	35	469	151
0,04	0,29	0,02	2,28	0,06	0,03	0,54	0,03		0,09	0,06	0,85	0,27
1	51	3	285	5	6	96	2	3	6	8	199	31
0,27	0,01	1,51	0,02	0,02	0,03	0,51	0,01	0,01	0,03	0,04	1,06	0,16
12	43	2	518	5	4	60	7	3	2	20	120	14
0,10	0,37	0,01	4,50	0,04	0,03	0,52	0,06	0,02	0,01	0,17	1,04	0,12
15	48	6	291	0	4	81	8	1	5	13	91	195
0,10	0,34	0,04	2,07		0,02	0,57	0,05		0,03	0,09	0,64	1,38
10	92	8	561	4	9	113	5	2	3	22	194	25
0,05	0,46	0,04	2,82	0,02	0,04	0,56	0,02	0,01	0,01	0,11	0,97	0,12
3	29	1	414	9	4	60	1	0	6	8	47	23
0,02	0,26		3,80	0,08	0,03	0,55			0,05	0,07	0,43	0,21
25	191	11	1278	15	14	351	9	4	67	40	401	254
0,04	0,37	0,02	2,49	0,02	0,02	0,68	0,01		0,13	0,07	0,78	0,49
6	55	4	247	10	3	35	2	1	11	18	406	8
0,02	0,23	0,01	1,06	0,04	0,01	0,15			0,04	0,07	1,75	0,03
8	51	6	548	3	2	100	3	1	4	13	136	60
0,06	0,39	0,04	4,28	0,02	0,01	0,78	0,02		0,03	0,10	1,06	0,46
1	39	3	350	5	5	92	3	4	7	12	171	26
0,23	0,01	2,13	0,03	0,03	0,03	0,56	0,01	0,02	0,04	0,07	1,04	0,15
17	67	16	580	8	5	102	6	4	3	17	153	118
0,07	0,31	0,07	2,72	0,03	0,02	0,47	0,02	0,01	0,01	0,07	0,71	0,55
7	75	5	540	8	71	48	7	3	20	17	303	45
0,02	0,23	0,01	1,68	0,02	0,22	0,14	0,02		0,06	0,05	0,94	0,14
4	49	6	186	9	2	145	2	2	35	14	133	12
0,01	0,23	0,02	0,90	0,04		0,70			0,16	0,06	0,64	0,05
2	53	3	345	4	1	105	0	0	2	9	234	0
0,01	0,37	0,02	2,45	0,02		0,74			0,01	0,06	1,66	
11	67	3	461	6	6	62	7	0	7	17	160	8
0,06	0,38	0,01	2,66	0,03	0,03	0,35	0,04		0,04	0,09	0,92	0,04
11	90	7	602	9	11	77	7	4	8	22	295	42
0,05	0,41	0,03	2,77	0,04	0,05	0,35	0,03	0,01	0,03	0,10	1,35	0,19
48	378	36	2145	24	16	200	12	5	38	73	573	126
0,07	0,57	0,05	3,26	0,03	0,02	0,30	0,01		0,05	0,11	0,87	0,19
3	35	1	318	2	0	79	1	0	5	10	120	86
0,02	0,34		3,16	0,01		0,78			0,04	0,09	1,19	0,85
97	472	41	3366	76	31	581	22	16	45	136	2128	213
0,05	0,28	0,02	2,02	0,04	0,01	0,34	0,01		0,02	0,08	1,27	0,12
11	80	4	407	5	6	137	2	1	7	32	217	40
0,03	0,28	0,01	1,46	0,01	0,02	0,49			0,02	0,11	0,78	0,14
8	140	4	624	9	13	135	6	6	14	23	464	49
0,01	0,32		1,47	0,02	0,03	0,31	0,01	0,01	0,03	0,05	1,09	0,11
14	56	11	683	9	5	78	6	4	17	19	167	12
0,05	0,22	0,04	2,71	0,03	0,01	0,30	0,02	0,01	0,06	0,07	0,66	0,04
31	111	8	1192	35	13	108	38	4	19	34	301	157
0,08	0,30	0,02	3,28	0,09	0,03	0,29	0,10	0,01	0,05	0,09	0,82	0,43
4	52	2	358	8	8	39	1	3	17	27	114	45
0,02	0,36	0,01	2,49	0,05	0,05	0,27		0,02	0,11	0,18	0,79	0,31

Вибори до Верховної Ради України 2006 року

Назва адміністративно-територіальної одиниці	Номери територіальних виборчих округів та виборчих дільниць, утворених на території адміністративно-територіальної одиниці	ВИБОРЧИЙ БЛОК ПОЛІТИЧНИХ ПАРТІЙ УКРАЇНИ ПОЛІТИЧНОЇ ПАРТІЇ „ДЕРЖАВА” ТА ВСЕУКРАЇНСЬКОЇ ПАРТІЇ ТРУДЯЩИХ „ДЕРЖАВА – ТРУДОВИЙ СОЮЗ”	ВИБОРЧИЙ БЛОК „БЛОК БЕЗПАРТІЙНИХ „СОНЦЕ” – ВСЕУКРАЇНСЬКОГО ПОЛІТИЧНОГО ОБ’ЄДНАННЯ „ЄДИНА РОДИНА” ТА ПАРТІЇ „ЖІНКИ УКРАЇНИ”	ВСЕУКРАЇНСЬКЕ ОБ’ЄДНАННЯ „СВОБОДА”	СОЦІАЛІСТИЧНА ПАРТІЯ УКРАЇНИ	СОЦІАЛЬНО-ХРИСТІЯНСЬКА ПАРТІЯ	ЛІБЕРАЛЬНА ПАРТІЯ УКРАЇНИ	ПОЛІТИЧНА ПАРТІЯ „ЄВРОПЕЙСЬКА СТОЛИЦЯ”	ПАРТІЯ СОЦІАЛЬНОГО ЗАХИСТУ	БЛОК НАГАЛІ ВІТРЕНКО „НАРОДНА ОПОЗИЦІЯ” ПРОГРЕСИВНОЇ СОЦІАЛІСТИЧНОЇ ПАРТІЇ УКРАЇНИ ТА ПАРТІЇ „РУСЬКО-УКРАЇНСЬКИЙ СОЮЗ” (РУСЬ)
		24	25	26	27	28	29	30	31	32
м. Донецьк	39(1-141), 40(1-129), 41(1-153)	2339 0,44	83 0,01	207 0,03	5222 1,00	237 0,04	64 0,01	39	215 0,04	47618 9,13
м. Дружківка	45(75-109)	82 0,21	15 0,03	6 0,01	803 2,10	21 0,05	2	2	13 0,03	1644 4,30
м. Єнакієве	44(1-66, 136-141, 148)	297 0,34	9 0,01	11 0,01	225 0,26	10 0,01	6	5	14 0,01	4924 5,74
м. Жданівка	44(67-73, 149)	26 0,30	1 0,01	0	22 0,25	3 0,03	2 0,02	0	2 0,02	388 4,52
м. Кіровське	44(74-85, 142-144, 150)	49 0,32	5 0,03	3 0,01	48 0,31	8 0,05	0	1	2 0,01	597 3,93
м. Костянтинівка	45(1-39)	159 0,36	24 0,05	27 0,06	407 0,93	11 0,02	2	2	8 0,01	4167 9,58
м. Краматорськ	51(1-91)	126 0,10	33 0,02	73 0,06	1760 1,51	107 0,09	7	4	32 0,02	7618 6,54
м. Красний Лиман	42(115-135)	9 0,05	3 0,01	10 0,05	145 0,81	3 0,01	1	1	27 0,15	908 5,10
м. Красноармійськ	50(57-100)	212 0,48	9 0,02	10 0,02	504 1,14	64 0,14	17 0,03	4	15 0,03	1576 3,58
м. Макіївка	46(1-101), 47(1-114)	841 0,37	36 0,01	48 0,02	1019 0,45	125 0,05	21	9	52 0,02	15399 6,93
м. Маріуполь	48(1-127), 49(1-130)	331 0,13	64 0,02	108 0,04	44701 18,43	316 0,13	195 0,08	10	101 0,04	17502 7,21
м. Новогродівка	53(25-32)	52 0,58	0	2 0,02	56 0,62	12 0,13	1 0,01	0	0	433 4,83
м. Селидове	53(33-64)	184 0,58	15 0,04	16 0,05	166 0,53	24 0,07	5 0,01	1	7 0,02	1430 4,57
м. Слов’янськ	51(92-157)	159 0,22	23 0,03	24 0,03	684 0,94	36 0,04	7	5	34 0,04	5202 7,20
м. Сніжне	52(121-164)	130 0,33	5 0,01	2	365 0,93	9 0,02	5 0,01	0	7 0,01	1957 4,99
м. Торез	52(70-120)	172 0,34	7 0,01	7 0,01	198 0,40	8 0,01	1	4	20 0,04	2980 6,05
м. Харцизьк	44(86-135, 145-147)	247 0,39	20 0,03	25 0,04	320 0,51	15 0,02	2	1	11 0,01	6816 10,98
м. Шахтарськ	52(1-40)	172 0,44	2 0,01	7 0,01	179 0,45	4 0,01	2	2	10 0,02	3555 9,10
м. Ясинувата	53(65-84)	90 0,40	1	4 0,01	363 1,65	9 0,04	4 0,01	3 0,01	13 0,05	2148 9,76
По регіону	39 - 55(2556)	8947 0,35	527 0,02	835 0,03	94256 3,74	1423 0,05	452 0,01	159	780 0,03	170992 6,80
ЖИТОМИРСЬКА ОБЛАСТЬ										
Андрушівський район	58(1-46)	29 0,13	14 0,06	10 0,04	2308 10,64	16 0,07	12 0,05	9 0,04	7 0,03	134 0,61
Баранівський район	65(1-53)	35 0,14	15 0,06	22 0,08	2765 11,20	21 0,08	11 0,04	13 0,05	8 0,03	295 1,19
Бердичівський район	57(41-94)	31 0,15	8 0,04	13 0,06	1978 9,97	15 0,07	8 0,04	8 0,04	11 0,05	172 0,86
Брусилівський район	62(124-154)	11 0,11	6 0,06	10 0,10	925 9,69	8 0,08	5 0,05	2 0,02	3 0,03	33 0,34
Володарсько-Волинський район	59(111-149)	26 0,12	14 0,06	31 0,15	2202 10,97	29 0,14	5 0,02	6 0,02	7 0,03	177 0,88
Ємільчинський район	61(1-70)	24 0,10	10 0,04	32 0,14	2928 13,16	18 0,08	26 0,11	9 0,04	9 0,04	167 0,75
Житомирський район	62(50-123)	53 0,14	25 0,06	54 0,14	2129 5,74	21 0,05	11 0,02	12 0,03	20 0,05	384 1,03

РОЗДІЛ 10. ГОЛОСУВАННЯ ТА ВСТАНОВЛЕННЯ РЕЗУЛЬТАТІВ ВИБОРІВ

Продовження таблиці 10.3

ПОЛІТИЧНА ПАРТІЯ „ТРЕТЯ СИЛА“	ПАРТІЯ ЗЕЛЕНИХ УКРАЇНИ	„БЛОК ЛАЗАРЕНКА – ПОЛІТИЧНИХ ПАРТІЙ ВСЕУКРАЇНСЬКЕ ОБ’ЄДНАННЯ „РОМАДА“, „СОЦІАЛ-ДЕМОКРАТИЧНИЙ СОЮЗ“, СОЦІАЛ-ДЕМОКРАТИЧНОЇ ПАРТІЇ УКРАЇНИ“	„БЛОК ЮЛІИ ТИМОШЕНКО“ – ВИБОРЧИЙ БЛОК ПОЛІТИЧНИХ ПАРТІЙ „ВСЕУКРАЇНСЬКЕ ОБ’ЄДНАННЯ „БАТЬКІВЩИНА“, УКРАЇНСЬКА СОЦІАЛ-ДЕМОКРАТИЧНА ПАРТІЯ	ВИБОРЧИЙ БЛОК „БЛАДА НАРОДУ“ ПАРТІЇ ЗАХИСТУ ПЕНСІОНЕРІВ УКРАЇНИ, ВСЕУКРАЇНСЬКОЇ ПАРТІЇ ДУХОВНОСТІ ПАТРИОТИЗМУ ТА ВСЕУКРАЇНСЬКОЇ ЧОРНОВІЛЬСЬКОЇ НАРОДНОЇ ПАРТІЇ „ЗА ДОБРОБУТ ТА СОЦІАЛЬНИЙ ЗАХИСТ НАРОДУ“	ВИБОРЧИЙ БЛОК ПОЛІТИЧНИХ ПАРТІЙ „НАРОДНА УКРАЇНА“ (НАРОДНИЧКА ПАРТІЯ УКРАЇНИ, УКРАЇНСЬКА НАЦІОНАЛЬНА КОНСЕРВАТИВНА ПАРТІЯ)	„НАРОДНИЙ БЛОК ЛІТВИНА“ (НАРОДНА ПАРТІЯ, ПАРТІЯ ВСЕУКРАЇНСЬКОГО ОБ’ЄДНАННЯ ЛІВИХ „СПРАВЕДЛИВІСТЬ“, УКРАЇНСЬКА СЕЛЯНЬСЬКА ДЕМОКРАТИЧНА ПАРТІЯ)“	„БЛОК БОРИСА ОЛІЙНИКА ТА МИХАЙЛА СІРОТИ“ (ТРУДОВОЇ ПАРТІЇ УКРАЇНИ, ПОЛІТИЧНОЇ ПАРТІЇ „ІНФОРМАЦІОННА УКРАЇНА“, ПОЛІТИЧНОЇ ПАРТІЇ „ПАРТІЯ ЗДОРОВ’Я“	ПОЛІТИЧНА ПАРТІЯ „ВІСЕРЕД, УКРАЇНО“	СОЦІАЛЬНО-ЕКОЛОГІЧНА ПАРТІЯ „СОЮЗ ЧОРНОВІЛЬ УКРАЇНА“	ПАРТІЯ ПЕНСІОНЕРІВ УКРАЇНИ	„ОПОЗИЦІЙНИЙ БЛОК НЕ ТАК!“ СОЦІАЛ-ДЕМОКРАТИЧНОЇ ПАРТІЇ УКРАЇНИ (ОБ’ЄДНАНО), ВСЕУКРАЇНСЬКОГО ПОЛІТИЧНОГО ОБ’ЄДНАННЯ „ЖИТКИ ЗА МАЙБУТНЄ“, ПОЛІТИЧНОЇ ПАРТІЇ „ВСЕУКРАЇНСЬКЕ ОБ’ЄДНАННЯ „ЦЕНТР“, РЕСПУБЛІКАНСЬКОЇ ПАРТІЇ УКРАЇНИ	ПОЛІТИЧНА ПАРТІЯ „ТРУДОВА УКРАЇНА“
33	34	35	36	37	38	39	40	41	42	43	44	45
432	1817	162	14020	255	94	1874	200	62	359	438	9483	984
0,08	0,34	0,03	2,69	0,04	0,01	0,35	0,03	0,01	0,06	0,08	1,81	0,18
60	158	7	1517	18	6	77	5	7	26	32	261	96
0,15	0,41	0,01	3,97	0,04	0,01	0,20	0,01	0,01	0,06	0,08	0,68	0,25
16	179	6	1004	14	11	107	4	4	16	65	711	77
0,01	0,20	0,01	1,17	0,01	0,01	0,12	0,01	0,01	0,01	0,07	0,82	0,08
3	24	3	117	1	0	25	1	0	0	6	106	9
0,03	0,27	0,03	1,36	0,01	0,01	0,29	0,01	0,01	0,01	0,06	1,23	0,10
9	44	4	382	5	4	24	4	4	2	19	141	13
0,05	0,29	0,02	2,51	0,03	0,02	0,15	0,02	0,02	0,01	0,12	0,92	0,08
63	167	9	956	15	16	138	11	3	20	48	567	201
0,14	0,38	0,02	2,19	0,03	0,03	0,31	0,02	0,03	0,04	0,11	1,30	0,46
38	596	30	7425	46	29	531	54	12	41	88	1021	66
0,03	0,51	0,02	6,37	0,02	0,02	0,45	0,04	0,01	0,03	0,07	0,87	0,05
5	62	15	393	5	5	58	2	6	7	14	117	38
0,02	0,34	0,08	2,21	0,02	0,02	0,32	0,01	0,03	0,03	0,07	0,65	0,21
40	106	28	1095	20	10	259	9	5	14	35	414	74
0,09	0,24	0,06	2,48	0,04	0,02	0,58	0,02	0,01	0,03	0,07	0,94	0,16
68	653	53	3517	60	39	464	41	14	64	154	3278	218
0,03	0,29	0,02	1,58	0,02	0,01	0,20	0,01	0,01	0,02	0,06	1,47	0,09
97	771	59	4555	96	50	662	154	22	110	284	2848	269
0,04	0,31	0,02	1,87	0,03	0,02	0,27	0,06	0,04	0,04	0,11	1,17	0,11
2	37	1	277	2	0	33	1	0	1	11	121	22
0,02	0,41	0,01	3,09	0,02	0,02	0,36	0,01	0,01	0,01	0,12	1,35	0,24
19	126	6	1017	15	5	94	5	5	25	54	404	63
0,06	0,40	0,01	3,25	0,04	0,01	0,30	0,01	0,01	0,07	0,17	1,29	0,20
48	264	36	2591	25	30	309	19	6	40	73	780	171
0,06	0,36	0,04	3,59	0,03	0,04	0,42	0,02	0,06	0,05	0,10	1,08	0,23
11	85	40	428	11	5	56	7	0	16	40	467	35
0,02	0,21	0,10	1,09	0,02	0,01	0,14	0,01	0,01	0,04	0,10	1,19	0,08
6	136	9	756	13	14	92	10	3	17	36	490	147
0,01	0,27	0,01	1,53	0,02	0,02	0,18	0,02	0,03	0,03	0,07	0,99	0,29
11	159	6	1030	20	16	164	5	3	32	44	727	26
0,01	0,25	0,01	1,66	0,03	0,02	0,26	0,05	0,03	0,05	0,07	1,17	0,04
10	83	2	625	12	16	106	3	3	11	46	397	13
0,02	0,21	0,01	1,60	0,03	0,04	0,27	0,05	0,02	0,02	0,11	1,01	0,03
9	90	9	615	13	10	102	19	2	25	43	315	46
0,04	0,40	0,04	2,79	0,05	0,04	0,46	0,08	0,01	0,11	0,19	1,43	0,20
1352	8483	718	62138	981	650	8886	754	244	1271	2236	31196	4503
0,05	0,33	0,02	2,47	0,03	0,02	0,35	0,02	0,05	0,05	0,08	1,24	0,17
11	83	17	5156	26	21	1589	11	5	9	22	205	14
0,05	0,38	0,07	23,78	0,11	0,09	7,33	0,05	0,02	0,04	0,10	0,94	0,06
14	145	23	5863	18	14	1211	127	2	18	38	200	13
0,05	0,58	0,09	23,75	0,07	0,05	4,90	0,51	0,07	0,07	0,15	0,81	0,05
9	87	25	5405	38	11	958	14	3	10	29	156	14
0,04	0,43	0,12	27,25	0,19	0,05	4,83	0,07	0,01	0,05	0,14	0,78	0,07
14	41	16	3135	15	5	608	6	4	45	14	117	2
0,14	0,42	0,16	32,87	0,15	0,05	6,37	0,06	0,04	0,47	0,14	1,22	0,02
8	314	24	5395	34	8	875	12	2	8	24	295	10
0,03	1,56	0,11	26,90	0,16	0,03	4,36	0,05	0,03	0,03	0,11	1,47	0,04
18	100	33	4564	27	30	2348	56	7	20	28	312	7
0,08	0,44	0,14	20,51	0,12	0,13	10,55	0,25	0,03	0,08	0,12	1,40	0,03
26	344	42	9537	55	20	2142	10	8	33	65	278	30
0,07	0,92	0,11	25,73	0,14	0,05	5,78	0,02	0,02	0,08	0,17	0,75	0,08

Вибори до Верховної Ради України 2006 року

Назва адміністративно-територіальної одиниці	Номери територіальних виборчих округів та виборчих дільниць, утворених на території адміністративно-територіальної одиниці	„ВИБОРЧИЙ БЛОК ПОЛІТИЧНИХ ПАРТІЙ УКРАЇНИ ПОЛІТИЧНОЇ ПАРТІЇ „ДЕРЖАВА” ТА ВСЕУКРАЇНСЬКОЇ ПАРТІЇ ТРУДЯЩИХ „ДЕРЖАВА – ТРУДОВИЙ СОЮЗ”	ВИБОРЧИЙ БЛОК „БЛОК БЕЗПАРТІЙНИХ „СОНЦЕ” – ВСЕУКРАЇНСЬКОГО ПОЛІТИЧНОГО ОБ’ЄДНАННЯ „ЄДИНА РОДИНА” ТА ПАРТІЇ „ЖІНКИ УКРАЇНИ”	ВСЕУКРАЇНСЬКЕ ОБ’ЄДНАННЯ „СВОБОДА”	СОЦІАЛІСТИЧНА ПАРТІЯ УКРАЇНИ	СОЦІАЛЬНО-ХРИСТИЯНСЬКА ПАРТІЯ	ЛІБЕРАЛЬНА ПАРТІЯ УКРАЇНИ	ПОЛІТИЧНА ПАРТІЯ „ЄВРОПЕЙСЬКА СТОЛИЦЯ”	ПАРТІЯ СОЦІАЛЬНОГО ЗАХИСТУ	БЛОК НАГАЛІ ВІТРЕНКО „НАРОДНА ОПОЗИЦІЯ” ПРОГРЕСИВНОЇ СОЦІАЛІСТИЧНОЇ ПАРТІЇ УКРАЇНИ ТА ПАРТІЇ „РУСЬКО-УКРАЇНСЬКИЙ СОЮЗ” (РУСЬ)
		24	25	26	27	28	29	30	31	32
Коростенський район	59(34-110)	34 0,17	13 0,06	25 0,13	1516 8,01	21 0,11	10 0,05	12 0,06	8 0,04	121 0,63
Коростишівський район	62(1-49)	32 0,14	10 0,04	33 0,15	1814 8,40	25 0,11	15 0,06	6 0,02	11 0,05	173 0,80
Лугинський район	64(122-151)	23 0,20	7 0,06	8 0,07	1059 9,58	12 0,10	19 0,17	10 0,09	4 0,03	65 0,58
Любарський район	65(54-97)	25 0,13	9 0,04	20 0,11	2793 15,48	16 0,08	5 0,02	5 0,02	5 0,02	114 0,63
Малинський район	63(11-53)	40 0,30	14 0,10	27 0,20	1115 8,63	6 0,04	14 0,10	1 0,04	6 0,04	67 0,51
Народицький район	64(99-121)	7 0,11	5 0,08	1 0,01	871 14,49	1 0,01	5 0,08	8 0,13	6 0,09	30 0,49
Новоград-Волинський район	60(80-159)	23 0,08	6 0,02	71 0,25	3283 11,59	17 0,06	16 0,05	5 0,01	9 0,03	149 0,52
Овруцький район	64(1-98, 152-153)	47 0,12	25 0,06	34 0,09	3309 9,10	39 0,10	38 0,10	19 0,05	22 0,06	462 1,27
Олевський район	61(71-133)	29 0,11	17 0,06	16 0,06	1798 7,25	14 0,05	18 0,07	7 0,02	11 0,04	198 0,79
Попільнянський район	58(47-91)	16 0,07	13 0,06	21 0,09	2171 10,25	15 0,07	5 0,02	16 0,07	8 0,03	104 0,49
Радомишльський район	63(54-108)	33 0,14	11 0,04	30 0,13	2230 10,11	26 0,11	10 0,04	5 0,02	4 0,01	91 0,41
Романівський район	65(98-148)	13 0,07	13 0,07	6 0,03	1253 6,99	17 0,09	6 0,03	4 0,02	8 0,04	89 0,49
Ружинський район	58(92-139)	33 0,16	9 0,04	14 0,06	5037 24,94	14 0,06	6 0,02	6 0,02	6 0,02	88 0,43
Червоноармійський район	60(29-79)	37 0,27	3 0,02	15 0,11	1169 8,65	13 0,09	7 0,05	7 0,05	6 0,04	81 0,59
Черняхівський район	63(109-154)	45 0,26	15 0,08	13 0,07	1382 8,11	11 0,06	9 0,05	7 0,04	6 0,03	157 0,92
Чуднівський район	57(95-154)	37 0,15	12 0,05	19 0,08	3598 15,25	18 0,07	7 0,02	5 0,02	7 0,02	277 1,17
м. Бердичів	57(1-40)	124 0,28	37 0,08	35 0,08	2819 6,55	28 0,06	23 0,05	13 0,03	18 0,04	766 1,78
м. Житомир	56(1-125)	103 0,07	51 0,03	273 0,20	8080 6,13	70 0,05	42 0,03	15 0,01	60 0,04	3026 2,29
м. Коростень	59(1-33)	26 0,07	10 0,02	37 0,10	1155 3,40	23 0,06	18 0,05	8 0,02	8 0,02	288 0,85
м. Малин	63(1-10)	6 0,04	1	26 0,20	795 6,13	0	7 0,05	2 0,01	3 0,02	46 0,35
м. Новоград-Волинський	60(1-28)	13 0,04	9 0,03	46 0,16	1621 5,66	10 0,03	28 0,09	6 0,02	6 0,02	455 1,59
По регіону	56 - 65(1468)	955 0,13	382 0,05	942 0,13	64103 8,92	524 0,07	386 0,05	226 0,03	287 0,03	8209 1,14
ЗАКАРПАТСЬКА ОБЛАСТЬ										
Берегівський район	69(13-48)	59 0,22	39 0,14	48 0,18	438 1,67	61 0,23	38 0,14	53 0,20	29 0,11	75 0,28
Великобerezнянський район	67(35-73, 182)	22 0,13	20 0,12	26 0,16	598 3,79	40 0,25	12 0,07	5 0,03	10 0,06	84 0,53
Виноградівський район	69(49-112)	76 0,14	49 0,09	126 0,23	2079 3,84	58 0,10	37 0,06	40 0,07	75 0,13	179 0,33
Воловецький район	67(74-100, 181)	21 0,14	11 0,07	18 0,12	477 3,25	32 0,21	3 0,02	4 0,02	5 0,03	38 0,25
Іршавський район	69(113-170)	80 0,17	40 0,08	62 0,13	2260 4,94	118 0,25	16 0,03	10 0,02	22 0,04	192 0,42

РОЗДІЛ 10. ГОЛОСУВАННЯ ТА ВСТАНОВЛЕННЯ РЕЗУЛЬТАТІВ ВИБОРІВ

Продовження таблиці 10.3

ПОЛІТИЧНА ПАРТІЯ „ТРЕТІ СИЛА“	ПАРТІЯ ЗЕЛЕНИХ УКРАЇНИ	„БЛОК ЛАЗАРЕНКА – ПОЛІТИЧНИХ ПАРТІЙ ВСЕУКРАЇНСЬКЕ ОБ’ЄДНАННЯ „РОМАДА“, „СОЦІАЛ-ДЕМОКРАТИЧНИЙ СОЮЗ“, СОЦІАЛ-ДЕМОКРАТИЧНОЇ ПАРТІЇ УКРАЇНИ“	„БЛОК ЮЛІ ТИМОШЕНКО“ – ВИБОРЧИЙ БЛОК ПОЛІТИЧНИХ ПАРТІЙ „ВСЕУКРАЇНСЬКЕ ОБ’ЄДНАННЯ „БАТЬКІВЩИНА“, УКРАЇНСЬКА СОЦІАЛ-ДЕМОКРАТИЧНА ПАРТІЯ	ВИБОРЧИЙ БЛОК „ВЛАДА НАРОДУ“ ПАРТІЇ ЗАХИСТУ ПЕНСІОНЕРІВ УКРАЇНИ, ВСЕУКРАЇНСЬКОЇ ПАРТІЇ ДУХОВНОСТІ ПАТРИОТИЗМУ ТА ВСЕУКРАЇНСЬКОЇ ЧОРНОБИЛЬСЬКОЇ НАРОДНОЇ ПАРТІЇ „ЗА ДОБРОБУТ ТА СОЦІАЛЬНИЙ ЗАХИСТ НАРОДУ“	ВИБОРЧИЙ БЛОК ПОЛІТИЧНИХ ПАРТІЙ „НАРМОТУ УКРАЇНИ“ (НАРМОТИЧНА ПАРТІЯ УКРАЇНИ, УКРАЇНСЬКА НАЦІОНАЛЬНА КОНСЕРВАТИВНА ПАРТІЯ)	„НАРОДНИЙ БЛОК ЛІТВИНА“ (НАРОДНА ПАРТІЯ, ПАРТІЯ ВСЕУКРАЇНСЬКОГО ОБ’ЄДНАННЯ ЛІВИХ СПРАВЕДЛИВІСТЬ, УКРАЇНСЬКА СЕЛЯНСЬКА ДЕМОКРАТИЧНА ПАРТІЯ)“	„БЛОК БОРИСА ОЛІЙНИКА ТА МИХАЙЛА СІРОТИ“ „ТРУДОВОЇ ПАРТІЇ УКРАЇНИ, ПОЛІТИЧНОЇ ПАРТІЇ „ІНФОРМАЦІОННА УКРАЇНА“, ПОЛІТИЧНОЇ ПАРТІЇ „ПАРТІЯ ЗДОРОВ’Я“	ПОЛІТИЧНА ПАРТІЯ „ВІСРЕД, УКРАЇНО“	СОЦІАЛЬНО-ЕКОЛОГІЧНА ПАРТІЯ „СОЮЗ ЧОРНОБИЛЬ, УКРАЇНА.“	ПАРТІЯ ПЕНСІОНЕРІВ УКРАЇНИ	„ОПОЗИЦІЙНИЙ БЛОК НЕ ТАК!“ СОЦІАЛ-ДЕМОКРАТИЧНОЇ ПАРТІЇ УКРАЇНИ (ОБ’ЄДНАНО), ВСЕУКРАЇНСЬКОГО ПОЛІТИЧНОГО ОБ’ЄДНАННЯ „ЖИТКИ ЗА МАЙБУТЄ“, ПОЛІТИЧНОЇ ПАРТІЇ „ВСЕУКРАЇНСЬКЕ ОБ’ЄДНАННЯ „ЦЕНТР“, РЕСПУБЛІКАНСЬКОЇ ПАРТІЇ УКРАЇНИ	ПОЛІТИЧНА ПАРТІЯ „ТРУДОВА УКРАЇНА“
33	34	35	36	37	38	39	40	41	42	43	44	45
5	104	29	3124	32	22	1488	9	2	19	31	322	9
0,02	0,54	0,15	16,50	0,16	0,11	7,86	0,04	0,01	0,10	0,16	1,70	0,04
28	218	22	6194	34	28	1233	7	12	11	37	352	14
0,12	1,00	0,10	28,69	0,15	0,12	5,71	0,03	0,05	0,05	0,17	1,63	0,06
6	78	15	1866	14	9	794	12	3	21	19	145	9
0,05	0,70	0,13	16,88	0,12	0,08	7,18	0,10	0,02	0,19	0,17	1,31	0,08
6	111	10	3173	12	8	1129	9	2	12	19	325	7
0,03	0,61	0,05	17,59	0,06	0,04	6,25	0,04	0,01	0,06	0,10	1,80	0,03
8	125	19	2387	14	14	1774	21	5	10	13	135	4
0,06	0,96	0,14	18,48	0,10	0,10	13,73	0,16	0,03	0,07	0,10	1,04	0,03
3	35	9	659	7	7	713	3	2	5	7	64	3
0,04	0,58	0,14	10,97	0,11	0,11	11,86	0,04	0,03	0,08	0,11	1,06	0,04
28	247	33	5831	25	40	4159	14	7	21	33	404	21
0,09	0,87	0,11	20,59	0,08	0,14	14,69	0,04	0,02	0,07	0,11	1,42	0,07
25	240	28	4983	62	37	3365	21	21	60	50	463	50
0,06	0,66	0,07	13,71	0,17	0,10	9,26	0,05	0,05	0,16	0,13	1,27	0,13
15	100	25	3858	32	17	2048	9	5	20	30	220	8
0,06	0,40	0,10	15,55	0,12	0,06	8,25	0,03	0,02	0,08	0,12	0,88	0,03
17	177	38	8273	20	29	1540	10	3	13	19	115	14
0,08	0,83	0,17	39,06	0,09	0,13	7,27	0,04	0,01	0,06	0,08	0,54	0,06
15	120	27	6933	27	25	970	38	9	35	31	207	18
0,06	0,54	0,12	31,44	0,12	0,11	4,39	0,17	0,04	0,15	0,14	0,93	0,08
25	89	16	3571	15	21	2617	6	2	6	23	245	6
0,13	0,49	0,08	19,92	0,08	0,11	14,60	0,03	0,01	0,03	0,12	1,36	0,03
26	183	29	4748	20	8	1331	10	2	9	17	139	8
0,12	0,90	0,14	23,51	0,09	0,03	6,59	0,04	0,04	0,08	0,08	0,68	0,03
8	229	21	2874	13	12	1538	5	8	3	13	189	12
0,05	1,69	0,15	21,27	0,09	0,08	11,38	0,03	0,05	0,02	0,09	1,39	0,08
10	117	24	4796	22	10	1231	10	6	9	24	459	11
0,05	0,68	0,14	28,16	0,12	0,05	7,22	0,05	0,03	0,05	0,14	2,69	0,06
19	144	21	5577	23	15	1727	8	0	7	35	325	11
0,08	0,61	0,08	23,64	0,09	0,06	7,32	0,03	0,02	0,02	0,14	1,37	0,04
10	278	43	12294	34	22	1374	17	3	25	65	208	21
0,02	0,64	0,10	28,60	0,07	0,05	3,19	0,03	0,03	0,05	0,15	0,48	0,04
78	1157	103	41019	106	70	5699	76	76	84	220	1277	158
0,05	0,87	0,07	31,15	0,08	0,05	4,32	0,05	0,05	0,06	0,16	0,96	0,12
9	300	64	6903	47	12	1075	11	5	124	37	223	15
0,02	0,88	0,18	20,37	0,13	0,03	3,17	0,03	0,01	0,36	0,10	0,65	0,04
7	99	27	5214	8	6	652	28	3	15	16	81	3
0,05	0,76	0,20	40,24	0,06	0,04	5,03	0,21	0,02	0,11	0,12	0,62	0,02
12	205	22	5875	21	18	4716	13	4	7	30	206	19
0,04	0,71	0,07	20,53	0,07	0,06	16,48	0,04	0,01	0,02	0,10	0,72	0,06
460	5470	805	179207	801	539	50904	573	211	659	989	7667	511
0,06	0,76	0,11	24,93	0,11	0,07	7,08	0,07	0,02	0,09	0,13	1,06	0,07
55	450	67	2879	39	29	645	32	24	28	114	243	187
0,20	1,71	0,25	10,98	0,14	0,11	2,46	0,12	0,09	0,10	0,43	0,92	0,71
18	123	39	3545	18	10	785	15	3	17	43	225	19
0,11	0,78	0,24	22,52	0,11	0,06	4,98	0,09	0,01	0,10	0,27	1,42	0,12
54	507	92	10054	85	38	1223	184	70	35	186	495	168
0,09	0,93	0,17	18,58	0,15	0,07	2,26	0,34	0,12	0,06	0,34	0,91	0,31
10	166	22	4471	22	13	284	9	4	82	22	327	15
0,06	1,13	0,14	30,46	0,14	0,08	1,93	0,06	0,02	0,55	0,14	2,22	0,10
481	159	69	10647	49	36	967	107	12	33	83	725	33
1,05	0,34	0,15	23,30	0,10	0,07	2,11	0,23	0,02	0,07	0,18	1,58	0,07

Вибори до Верховної Ради України 2006 року

Назва адміністративно-територіальної одиниці	Номери територіальних виборчих округів та виборчих дільниць, утворених на території адміністративно-територіальної одиниці	ВИБОРЧИЙ БЛОК ПОЛІТИЧНИХ ПАРТІЙ УКРАЇНИ ПОЛІТИЧНОЇ ПАРТІЇ „ДЕРЖАВА” ТА ВСЕУКРАЇНСЬКОЇ ПАРТІЇ ТРУДЯЩИХ „ДЕРЖАВА – ТРУДОВИЙ СОЮЗ”	ВИБОРЧИЙ БЛОК „БЛОК БЕЗПАРТІЙНИХ „СОНЦЕ” – ВСЕУКРАЇНСЬКОГО ПОЛІТИЧНОГО ОБ’ЄДНАННЯ „ЄДИНА РОДИНА” ТА ПАРТІЇ „ЖІНКИ УКРАЇНИ”	ВСЕУКРАЇНСЬКЕ ОБ’ЄДНАННЯ „СВОБОДА”	СОЦІАЛІСТИЧНА ПАРТІЯ УКРАЇНИ	СОЦІАЛЬНО-ХРИСТИЯНСЬКА ПАРТІЯ	ЛІБЕРАЛЬНА ПАРТІЯ УКРАЇНИ	ПОЛІТИЧНА ПАРТІЯ „ЄВРОПЕЙСЬКА СТОЛИЦЯ”	ПАРТІЯ СОЦІАЛЬНОГО ЗАХИСТУ	БЛОК НАТАЛІ ВІТРЕНКО „НАРОДНА ОПОЗИЦІЯ” ПРОГРЕСИВНОЇ СОЦІАЛІСТИЧНОЇ ПАРТІЇ УКРАЇНИ ТА ПАРТІЇ „РУСЬКО-УКРАЇНСЬКИЙ СОЮЗ” (РУСЬ)
		24	25	26	27	28	29	30	31	32
Міжгірський район	67(101-149)	34 0,13	21 0,08	35 0,14	845 3,47	42 0,17	96 0,39	6 0,02	13 0,05	101 0,41
Мукачівський район	68(39-126)	74 0,14	57 0,11	89 0,17	898 1,78	82 0,16	44 0,08	19 0,03	50 0,09	192 0,38
Перечинський район	67(150-180)	34 0,19	10 0,05	66 0,38	633 3,68	54 0,31	25 0,14	6 0,03	14 0,08	89 0,51
Рахівський район	70(134-173)	52 0,14	26 0,07	71 0,19	713 1,94	89 0,24	20 0,05	13 0,03	30 0,08	200 0,54
Свалявський район	67(1-34)	32 0,12	21 0,07	40 0,15	1837 6,98	62 0,23	14 0,05	13 0,04	25 0,09	213 0,80
Тячівський район	70(1-71)	164 0,25	69 0,10	56 0,08	2748 4,32	99 0,15	51 0,08	36 0,05	54 0,08	392 0,61
Ужгородський район	66(47-112)	45 0,12	55 0,14	69 0,18	1146 3,09	47 0,12	32 0,08	21 0,05	49 0,13	120 0,32
Хустський район	70(88-133)	72 0,17	34 0,08	58 0,13	1938 4,66	121 0,29	33 0,07	11 0,02	24 0,05	234 0,56
м. Берегове	69(1-12)	26 0,27	8 0,08	7 0,07	196 2,03	15 0,15	13 0,13	4 0,04	15 0,15	66 0,68
м. Мукачеве	68(1-38)	41 0,11	23 0,06	60 0,16	984 2,68	38 0,10	16 0,04	9 0,02	31 0,08	585 1,59
м. Ужгород	66(1-46, 116-125)	56 0,09	22 0,03	169 0,28	2648 4,49	77 0,13	89 0,15	41 0,06	45 0,07	734 1,24
м. Хуст	70(72-87, 174)	40 0,28	9 0,06	20 0,14	495 3,49	16 0,11	10 0,07	3 0,02	5 0,03	75 0,52
м. Чоп	66(113-115)	2 0,04	4 0,08	7 0,14	97 1,99	3 0,06	2 0,04	6 0,12	7 0,14	34 0,69
По регіону	66 - 70(777)	930 0,16	518 0,08	1027 0,17	21030 3,64	1054 0,18	551 0,09	300 0,05	503 0,08	3603 0,62
ЗАПОРІЗЬКА ОБЛАСТЬ										
Бердянський район	74(60-87)	5 0,02	5 0,02	9 0,05	2260 13,52	11 0,06	2 0,01	4 0,02	15 0,08	608 3,63
Василівський район	75(1-53)	21 0,05	9 0,02	17 0,04	1010 2,71	50 0,13	3	5 0,01	17 0,04	3273 8,79
Великобілозерський район	75(54-62)	1 0,02	0	4 0,08	346 7,13	1 0,02	0	2 0,04	1 0,02	97 1,99
Веселівський район	75(118-146)	12 0,08	3 0,02	1	349 2,61	5 0,03	0	0	3 0,02	727 5,45
Вільнянський район	73(1-41)	11 0,03	22 0,06	29 0,09	866 2,72	31 0,09	15 0,04	9 0,02	22 0,06	1310 4,11
Гуляйпільський район	78(42-75)	97 0,52	8 0,04	16 0,08	1183 6,36	10 0,05	8 0,04	9 0,04	11 0,05	572 3,07
Запорізький район	73(42-85)	32 0,10	14 0,04	67 0,22	635 2,09	12 0,03	4 0,01	1	14 0,04	1411 4,65
Кам'янсько-Дніпровський район	75(85-117)	13 0,05	6 0,02	11 0,04	264 1,11	16 0,06	1	2	3 0,01	1183 5,01
Куйбишевський район	74(88-110)	60 0,39	12 0,07	10 0,06	1709 11,33	21 0,13	3 0,01	7 0,04	10 0,06	418 2,77
Мелітопольський район	76(62-102)	16 0,05	12 0,03	11 0,03	449 1,49	13 0,04	14 0,04	7 0,02	10 0,03	2454 8,17
Михайлівський район	77(65-93)	6 0,03	4 0,02	5 0,02	474 2,81	7 0,04	3 0,01	4 0,02	7 0,04	988 5,87
Новомиколаївський район	78(76-93)	13 0,12	3 0,02	8 0,07	548 5,21	5 0,04	2 0,01	3 0,02	10 0,09	309 2,94
Оріхівський район	73(86-124)	17 0,06	7 0,02	18 0,06	789 2,79	23 0,08	2	9 0,03	10 0,03	1551 5,48

РОЗДІЛ 10. ГОЛОСУВАННЯ ТА ВСТАНОВЛЕННЯ РЕЗУЛЬТАТІВ ВИБОРІВ

Продовження таблиці 10.3

ПОЛІТИЧНА ПАРТІЯ „ТРЕТЯ СИЛА“	ПАРТІЯ ЗЕЛЕНИХ УКРАЇНИ	„БЛОК ЛАЗАРЕНКА – ПОЛІТИЧНИХ ПАРТІЙ ВСЕУКРАЇНСЬКЕ ОБ'ЄДНАННЯ „РОМАДА“, „СОЦІАЛ-ДЕМОКРАТИЧНИЙ СОЮЗ“, СОЦІАЛ-ДЕМОКРАТИЧНОЇ ПАРТІЇ УКРАЇНИ“	„БЛОК ЮЛІ ТИМОШЕНКО“ – ВИБОРЧИЙ БЛОК ПОЛІТИЧНИХ ПАРТІЙ „ВСЕУКРАЇНСЬКЕ ОБ'ЄДНАННЯ „БАТЬКІВЩИНА“, УКРАЇНСЬКА СОЦІАЛ-ДЕМОКРАТИЧНА ПАРТІЯ	ВИБОРЧИЙ БЛОК „БЛАДА НАРОДУ“ ПАРТІЇ ЗАХИСТУ ПЕНСІОНЕРІВ УКРАЇНИ, ВСЕУКРАЇНСЬКОЇ ПАРТІЇ ДУХОВНОСТІ ПАТРИОТИЗМУ ТА ВСЕУКРАЇНСЬКОЇ ЧОРНОБИЛЬСЬКОЇ НАРОДНОЇ ПАРТІЇ „ЗА ДОБРОБУТ ТА СОЦІАЛЬНИЙ ЗАХИСТ НАРОДУ“	ВИБОРЧИЙ БЛОК ПОЛІТИЧНИХ ПАРТІЙ „ПАРТІЯ УКРАЇНСЬКА“ (ПАРТІЯ ПАРТІЯ УКРАЇНИ), УКРАЇНСЬКА НАЦІОНАЛЬНА КОНСЕРВАТИВНА ПАРТІЯ)	„НАРОДНИЙ БЛОК ЛИТВІНА“ (НАРОДНА ПАРТІЯ, ПАРТІЯ ВСЕУКРАЇНСЬКОГО ОБ'ЄДНАННЯ ЛІВІХ „СПРАВЕДЛИВІСТЬ“, УКРАЇНСЬКА СЕЛЯНЬСЬКА ДЕМОКРАТИЧНА ПАРТІЯ)“	„БЛОК БОРИСА ОЛІЙНИКА ТА МИХАЙЛА СІРОТИ“ (ТРУДОВОЇ ПАРТІЇ УКРАЇНИ, ПОЛІТИЧНОЇ ПАРТІЇ „ІНФОРМАЦІОННА УКРАЇНА“, ПОЛІТИЧНОЇ ПАРТІЇ „ПАРТІЯ ЗДОРОВ'Я“	ПОЛІТИЧНА ПАРТІЯ „ВІСРЕД, УКРАЇНО“	СОЦІАЛЬНО-ЕКОЛОГІЧНА ПАРТІЯ „СОЮЗ ЧОРНОВІЛЬ УКРАЇНА“	ПАРТІЯ ПЕНСІОНЕРІВ УКРАЇНИ	„ОПОЗИЦІЙНИЙ БЛОК НЕ ТАК!“ СОЦІАЛ-ДЕМОКРАТИЧНОЇ ПАРТІЇ УКРАЇНИ (ОБ'ЄДНАНО), ВСЕУКРАЇНСЬКОГО ПОЛІТИЧНОГО ОБ'ЄДНАННЯ „ЖІНКИ ЗА МАЙБУТЄ“, ПОЛІТИЧНОЇ ПАРТІЇ „ВСЕУКРАЇНСЬКЕ ОБ'ЄДНАННЯ „ЦЕНТР“, РЕСПУБЛІКАНСЬКОЇ ПАРТІЇ УКРАЇНИ	ПОЛІТИЧНА ПАРТІЯ „ТРУДОВА УКРАЇНА“
33	34	35	36	37	38	39	40	41	42	43	44	45
135	149	24	3564	25	16	1447	89	7	49	49	242	93
0,55	0,61	0,09	14,67	0,10	0,06	5,95	0,36	0,02	0,20	0,20	0,99	0,38
48	351	80	7705	75	35	935	31	33	34	147	880	117
0,09	0,69	0,15	15,35	0,14	0,06	1,86	0,06	0,06	0,06	0,29	1,75	0,23
38	94	44	4485	27	15	360	32	2	25	41	255	8
0,22	0,54	0,25	26,12	0,15	0,08	2,09	0,18	0,01	0,14	0,23	1,48	0,04
19	103	71	8178	38	19	993	80	23	12	71	413	31
0,05	0,28	0,19	22,35	0,10	0,05	2,71	0,21	0,06	0,03	0,19	1,12	0,08
66	173	52	6786	35	49	799	28	8	53	61	326	60
0,25	0,65	0,19	25,78	0,13	0,18	3,03	0,10	0,03	0,20	0,23	1,23	0,22
166	245	90	8959	55	36	1695	185	13	33	173	605	79
0,26	0,38	0,14	14,08	0,08	0,05	2,66	0,29	0,02	0,05	0,27	0,95	0,12
64	325	72	8737	48	37	2624	42	19	29	142	258	114
0,17	0,87	0,19	23,61	0,12	0,10	7,09	0,11	0,05	0,07	0,38	0,69	0,30
56	154	43	5778	49	134	1984	187	10	31	99	392	51
0,13	0,37	0,10	13,91	0,11	0,32	4,77	0,45	0,02	0,07	0,23	0,94	0,12
70	186	15	1824	9	5	207	29	22	13	55	161	35
0,72	1,93	0,15	18,95	0,09	0,05	2,15	0,30	0,22	0,13	0,57	1,67	0,36
45	380	34	6009	45	35	775	35	15	25	135	795	111
0,12	1,03	0,09	16,39	0,12	0,09	2,11	0,09	0,04	0,06	0,36	2,16	0,30
94	371	64	19083	64	26	3758	128	11	60	236	756	90
0,15	0,62	0,10	32,38	0,10	0,04	6,37	0,21	0,01	0,10	0,40	1,28	0,15
35	85	21	3715	20	5	579	26	4	21	45	112	14
0,24	0,59	0,14	26,21	0,14	0,03	4,08	0,18	0,02	0,14	0,31	0,79	0,09
10	34	0	729	5	0	136	1	0	2	31	23	17
0,20	0,69	0	14,98	0,10	0	2,79	0,02	0	0,04	0,63	0,47	0,34
1464	4055	899	117148	708	538	20196	1240	280	582	1733	7233	1242
0,25	0,70	0,15	20,29	0,12	0,09	3,49	0,21	0,04	0,10	0,30	1,25	0,21
3	26	11	1147	34	13	471	11	5	9	62	153	17
0,01	0,15	0,06	6,86	0,20	0,07	2,81	0,06	0,02	0,05	0,37	0,91	0,10
18	116	17	3159	36	14	514	50	19	20	147	424	23
0,04	0,31	0,04	8,49	0,09	0,03	1,38	0,13	0,05	0,05	0,39	1,13	0,06
2	23	6	327	7	6	94	1	2	3	37	100	9
0,04	0,47	0,12	6,73	0,14	0,12	1,93	0,02	0,04	0,06	0,76	2,06	0,18
4	41	3	738	11	2	261	20	9	8	47	196	16
0,02	0,30	0,02	5,53	0,08	0,01	1,95	0,14	0,06	0,05	0,35	1,46	0,11
25	175	40	2989	30	26	514	26	20	20	98	418	30
0,07	0,54	0,12	9,39	0,09	0,08	1,61	0,08	0,06	0,06	0,30	1,31	0,09
15	157	9	2106	36	12	1240	9	12	8	91	614	14
0,08	0,84	0,04	11,33	0,19	0,06	6,67	0,04	0,06	0,04	0,48	3,30	0,07
15	181	28	2973	184	14	369	44	16	19	119	250	40
0,04	0,59	0,09	9,80	0,60	0,04	1,21	0,14	0,05	0,06	0,39	0,82	0,13
7	99	4	894	10	1	282	3	6	8	82	282	15
0,02	0,41	0,01	3,78	0,04	0	1,19	0,01	0,02	0,03	0,34	1,19	0,06
7	63	6	1402	29	3	428	6	8	8	41	198	18
0,04	0,41	0,03	9,30	0,19	0,01	2,83	0,03	0,05	0,05	0,27	1,31	0,11
18	90	21	1377	11	13	712	34	6	7	41	417	8
0,05	0,29	0,06	4,58	0,03	0,04	2,37	0,11	0,01	0,02	0,13	1,38	0,02
9	64	11	1266	16	9	297	10	7	2	50	188	4
0,05	0,38	0,06	7,52	0,09	0,05	1,76	0,05	0,04	0,01	0,29	1,11	0,02
7	28	16	795	19	5	343	7	11	79	150	17	
0,06	0,26	0,15	7,56	0,18	0,04	3,26	0,06	0,10	1	0,75	1,42	0,16
14	106	9	2701	29	13	851	16	18	12	97	248	18
0,04	0,37	0,03	9,55	0,10	0,04	3,01	0,05	0,06	0,04	0,34	0,87	0,06

Вибори до Верховної Ради України 2006 року

Назва адміністративно-територіальної одиниці	Номери територіальних виборчих округів та виборчих дільниць, утворених на території адміністративно-територіальної одиниці	„ВИБОРЧИЙ БЛОК ПОЛІТИЧНИХ ПАРТІЙ УКРАЇНИ ПОЛІТИЧНОЇ ПАРТІЇ „ДЕРЖАВА” ТА ВСЕУКРАЇНСЬКОЇ ПАРТІЇ ТРУДЯЩИХ „ДЕРЖАВА – ТРУДОВИЙ СОЮЗ”	ВИБОРЧИЙ БЛОК „БЛОК БЕЗПАРТІЙНИХ „СОНЦЕ” – ВСЕУКРАЇНСЬКОГО ПОЛІТИЧНОГО ОБ'ЄДНАННЯ „ЄДИНА РОДИНА” ТА ПАРТІЇ „ЖІНКИ УКРАЇНИ”	ВСЕУКРАЇНСЬКЕ ОБ'ЄДНАННЯ „СВОБОДА”	СОЦІАЛІСТИЧНА ПАРТІЯ УКРАЇНИ	СОЦІАЛЬНО-ХРИСТИАНСЬКА ПАРТІЯ	ЛІБЕРАЛЬНА ПАРТІЯ УКРАЇНИ	ПОЛІТИЧНА ПАРТІЯ „ЄВРОПЕЙСЬКА СТОЛИЦЯ”	ПАРТІЯ СОЦІАЛЬНОГО ЗАХИСТУ	БЛОК НАГАЛІ ВІТРЕНКО „НАРОДНА ОПОЗИЦІЯ” ПРОГРЕСИВНОЇ СОЦІАЛІСТИЧНОЇ ПАРТІЇ УКРАЇНИ ТА ПАРТІЇ „РУСЬКО-УКРАЇНСЬКИЙ СОЮЗ” (РУСЬ)
		24	25	26	27	28	29	30	31	32
Пологівський район	78(1-41)	34 0,13	4 0,01	9 0,03	1164 4,72	11 0,04	2	8 0,03	9 0,03	777 3,15
Приазовський район	77(94-133)	13 0,07	5 0,02	2 0,01	649 3,59	10 0,05	2 0,01	4 0,02	6 0,03	915 5,07
Приморський район	74(123-154)	20 0,10	15 0,07	3 0,01	768 3,89	15 0,07	4 0,02	5 0,02	4 0,02	537 2,72
Розівський район	74(111-122)	51 0,75	3 0,04	1 0,01	361 5,32	3 0,04	0	0	2 0,02	145 2,14
Токмацький район	77(28-64)	11 0,07	8 0,05	6 0,04	502 3,44	7 0,04	1	3 0,02	0	536 3,67
Чернігівський район	78(94-118)	7 0,05	5 0,03	7 0,05	570 4,46	5 0,03	3 0,02	1	3 0,02	435 3,41
Якимівський район	76(103-143)	10 0,04	7 0,03	6 0,02	335 1,56	7 0,03	2	10 0,04	8 0,03	1053 4,91
м. Бердянськ	74(1-59, 155)	50 0,07	26 0,03	36 0,05	1676 2,53	47 0,07	12 0,01	12 0,01	52 0,07	5775 8,72
м. Енергодар	75(63-84)	66 0,22	16 0,05	16 0,05	529 1,80	21 0,07	16 0,05	4 0,01	17 0,05	2364 8,06
м. Запоріжжя	71(1-171), 72(1-144)	331 0,07	136 0,03	283 0,06	10631 2,53	184 0,04	43 0,01	46 0,01	225 0,05	28624 6,82
м. Мелітополь	76(1-61, 144-153)	62 0,07	28 0,03	23 0,02	1043 1,24	40 0,04	5	11 0,01	31 0,03	9213 11,03
м. Токмак	77(1-27)	16 0,08	9 0,04	11 0,05	455 2,28	12 0,06	3 0,01	1	7 0,03	1068 5,36
По регіону	71 - 78(1144)	975 0,09	367 0,03	609 0,06	29565 2,91	567 0,05	150 0,01	167 0,01	497 0,04	66343 6,54
ІВАНО-ФРАНКІВСЬКА ОБЛАСТЬ										
Богородчанський район	82(1-47)	13 0,03	19 0,04	387 0,97	790 1,98	13 0,03	3	0	2	37 0,09
Верховинський район	83(79-117)	18 0,10	5 0,02	32 0,18	170 0,99	7 0,04	5 0,02	2 0,01	4 0,02	16 0,09
Галицький район	81(1-77)	13 0,03	12 0,02	431 1,07	818 2,04	13 0,03	2	2	4	26 0,06
Городенківський район	80(1-55)	14 0,03	4 0,01	142 0,39	1184 3,26	9 0,02	6 0,01	4 0,01	7 0,01	27 0,07
Долинський район	82(63-115)	12 0,02	6 0,01	942 2,25	882 2,11	9 0,02	7 0,01	4	4	37 0,08
Калуський район	79(138-190)	8 0,02	9 0,02	127 0,32	655 1,69	11 0,02	3	0	4 0,01	22 0,05
Коломийський район	84(41-123)	33 0,05	18 0,02	615 1,00	1049 1,72	20 0,03	17 0,02	6	6	76 0,12
Косівський район	85(61-121)	34 0,06	17 0,03	328 0,65	1702 3,39	19 0,03	16 0,03	5	7 0,01	146 0,29
Надвірнянський район	83(1-65)	14 0,02	17 0,02	871 1,40	1504 2,42	29 0,04	18 0,02	3	13 0,02	78 0,12
Рогатинський район	81(78-156)	4 0,01	21 0,06	247 0,75	453 1,38	8 0,02	1	0	0	25 0,07
Рожнятівський район	82(116-165)	10 0,02	65 0,15	320 0,75	434 1,02	13 0,03	3	3	0	28 0,06
Снятинський район	85(1-60)	28 0,06	23 0,05	424 1,05	779 1,92	31 0,07	5 0,01	4	4	49 0,12
Тисменицький район	80(56-110)	15 0,02	10 0,01	459 0,86	734 1,37	6 0,01	4	2	7 0,01	33 0,06
Тлумацький район	80(111-163)	12 0,03	5 0,01	91 0,29	830 2,72	17 0,05	3	2	6 0,01	30 0,09

РОЗДІЛ 10. ГОЛОСУВАННЯ ТА ВСТАНОВЛЕННЯ РЕЗУЛЬТАТІВ ВИБОРІВ

Продовження таблиці 10.3

ПОЛІТИЧНА ПАРТІЯ „ТРЕТЯ СИЛА”	ПАРТІЯ ЗЕЛЕНИХ УКРАЇНИ	„БЛОК ЛАЗАРЕНКА – ПОЛІТИЧНИХ ПАРТІЙ ВСЕУКРАЇНСЬКЕ ОБ’ЄДНАННЯ „РОМАДА”, „СОЦІАЛ-ДЕМОКРАТИЧНИЙ СОЮЗ”, СОЦІАЛ-ДЕМОКРАТИЧНОЇ ПАРТІЇ УКРАЇНИ”	„БЛОК ЮЛІ ТИМОШЕНКО” – ВИБОРЧИЙ БЛОК ПОЛІТИЧНИХ ПАРТІЙ „ВСЕУКРАЇНСЬКЕ ОБ’ЄДНАННЯ „БАТЬКІВЩИНА”, УКРАЇНСЬКА СОЦІАЛ-ДЕМОКРАТИЧНА ПАРТІЯ	ВИБОРЧИЙ БЛОК „БЛАДА НАРОДУ” ПАРТІЇ ЗАХИСТУ ПЕНСІОНЕРІВ УКРАЇНИ, ВСЕУКРАЇНСЬКОЇ ПАРТІЇ ДУХОВНОСТІ ПАТРИОТИЗМУ ТА ВСЕУКРАЇНСЬКОЇ ЧОРНОВІЛЬСЬКОЇ НАРОДНОЇ ПАРТІЇ „ЗА ДОБРОБУТ ТА СОЦІАЛЬНИЙ ЗАХИСТ НАРОДУ	ВИБОРЧИЙ БЛОК ПОЛІТИЧНИХ ПАРТІЙ „НАРОДНИЙ БЛОК ЛІТВИНА” ПАРТІЇ УКРАЇНИ, УКРАЇНСЬКА НАЦІОНАЛЬНА КОНСЕРВАТИВНА ПАРТІЯ	„НАРОДНИЙ БЛОК ЛІТВИНА” (НАРОДНА ПАРТІЯ, ПАРТІЯ ВСЕУКРАЇНСЬКОГО ОБ’ЄДНАННЯ ЛІВИХ „СПРАВЕДЛИВІСТЬ”, УКРАЇНСЬКА СЕЛЯНЬСЬКА ДЕМОКРАТИЧНА ПАРТІЯ)”	„БЛОК БОРИСА ОЛІЙНИКА ТА МИХАЙЛА СІРОТИ” „ТРУДОВОЇ ПАРТІЇ УКРАЇНИ, ПОЛІТИЧНОЇ ПАРТІЇ „ІНФОРМАЦІОННА УКРАЇНА”, ПОЛІТИЧНОЇ ПАРТІЇ „ПАРТІЯ ЗДОРОВ’Я”	ПОЛІТИЧНА ПАРТІЯ „ВІПЕРЕД, УКРАЇНО!”	СОЦІАЛЬНО-ЕКОЛОГІЧНА ПАРТІЯ „СОЮЗ ЧОРНОВІЛЬ УКРАЇНА.”	ПАРТІЯ ПЕНСІОНЕРІВ УКРАЇНИ	„ОПОЗИЦІЙНИЙ БЛОК НЕ ТАК!” СОЦІАЛ-ДЕМОКРАТИЧНОЇ ПАРТІЇ УКРАЇНИ (ОБ’ЄДНАНОЇ), ВСЕУКРАЇНСЬКОГО ПОЛІТИЧНОГО ОБ’ЄДНАННЯ „ЖІНКИ ЗА МАЙБУТІСЬ”, ПОЛІТИЧНОЇ ПАРТІЇ „ВСЕУКРАЇНСЬКЕ ОБ’ЄДНАННЯ „ЦЕНТР”, ОБ’ЄДНАННЯ „РЕСПУБЛІКАНСЬКОЇ ПАРТІЇ УКРАЇНИ	ПОЛІТИЧНА ПАРТІЯ „ТРУДОВА УКРАЇНА”
33	34	35	36	37	38	39	40	41	42	43	44	45
10 0,04	92 0,37	6 0,02	3246 13,18	23 0,09	12 0,04	709 2,87	11 0,04	11 0,04	16 0,06	103 0,41	283 1,14	12 0,04
11 0,06	48 0,26	5 0,02	915 5,07	17 0,09	4 0,02	247 1,36	16 0,08	2 0,01	11 0,06	72 0,39	144 0,79	17 0,09
18 0,09	99 0,50	41 0,20	2085 10,57	25 0,12	10 0,05	681 3,45	11 0,05	21 0,10	8 0,04	78 0,39	414 2,10	34 0,17
1 0,01	19 0,28	2 0,02	202 2,98	8 0,11	1 0,01	95 1,40	0	1 0,01	4 0,05	10 0,14	163 2,40	8 0,11
13 0,08	43 0,29	7 0,04	1014 6,95	16 0,10	5 0,03	415 2,84	9 0,06	6 0,04	3 0,02	47 0,32	367 2,51	20 0,13
7 0,05	42 0,32	7 0,05	799 6,26	22 0,17	3 0,02	340 2,66	3 0,02	3 0,02	5 0,03	29 0,22	187 1,46	23 0,18
7 0,03	88 0,41	12 0,05	1507 7,02	4 0,01	6 0,02	368 1,71	5 0,02	12 0,05	7 0,03	42 0,19	390 1,81	10 0,04
18 0,02	386 0,58	35 0,05	6728 10,16	40 0,06	35 0,05	1358 2,05	48 0,07	26 0,03	28 0,04	161 0,24	1117 1,68	86 0,12
9 0,03	158 0,53	13 0,04	3355 11,45	36 0,12	12 0,04	699 2,38	39 0,13	5 0,01	27 0,09	61 0,20	320 1,09	159 0,54
336 0,08	3339 0,79	255 0,06	61032 14,54	326 0,07	118 0,02	8298 1,97	238 0,05	143 0,03	203 0,04	1399 0,33	7927 1,88	400 0,09
27 0,03	492 0,58	163 0,19	6063 7,26	32 0,03	86 0,10	1033 1,23	191 0,22	33 0,03	27 0,03	100 0,11	1127 1,34	53 0,06
5 0,02	74 0,37	8 0,04	2114 10,62	18 0,09	3 0,01	224 1,12	11 0,05	13 0,06	8 0,04	61 0,30	299 1,50	14 0,07
606 0,05	6049 0,59	735 0,07	110934 10,94	1019 0,10	426 0,04	20843 2,05	819 0,08	415 0,04	472 0,04	3154 0,31	16376 1,61	1065 0,10
6 0,01	53 0,13	33 0,08	9198 23,09	47 0,11	9 0,02	302 0,75	7 0,01	5 0,01	7 0,01	23 0,05	77 0,19	5 0,01
9 0,05	23 0,13	23 0,13	4782 28,04	15 0,08	8 0,04	299 1,75	17 0,09	2 0,01	4 0,02	15 0,08	78 0,45	7 0,04
20 0,04	33 0,08	42 0,10	11520 28,74	25 0,06	26 0,06	292 0,72	6 0,01	9 0,02	22 0,05	29 0,07	42 0,10	5 0,01
10 0,02	56 0,15	49 0,13	9728 26,84	23 0,06	22 0,06	496 1,36	8 0,02	2	6 0,01	22 0,06	67 0,18	8 0,02
6 0,01	84 0,20	39 0,09	9377 22,48	13 0,03	32 0,07	441 1,05	17 0,04	5 0,01	10 0,02	49 0,11	57 0,13	7 0,01
6 0,01	167 0,43	33 0,08	11189 29,01	23 0,05	15 0,03	318 0,82	6 0,01	12 0,03	4 0,01	17 0,04	21 0,05	3
23 0,03	142 0,23	58 0,09	24170 39,66	34 0,05	24 0,03	655 1,07	11 0,01	9 0,01	6	38 0,06	59 0,09	23 0,03
40 0,07	118 0,23	33 0,06	11458 22,84	40 0,07	12 0,02	525 1,04	8 0,01	5	9 0,01	30 0,05	120 0,23	10 0,01
59 0,09	200 0,32	53 0,08	12747 20,52	27 0,04	13 0,02	636 1,02	61 0,09	8 0,01	15 0,02	51 0,08	114 0,18	62 0,09
13 0,03	65 0,19	25 0,07	8744 26,65	11 0,03	12 0,03	356 1,08	9 0,02	3	14 0,04	12 0,03	27 0,08	1
20 0,04	142 0,33	28 0,06	8845 20,97	21 0,04	11 0,02	537 1,27	10 0,02	17 0,04	4	24 0,05	47 0,11	43 0,10
18 0,04	47 0,11	63 0,15	16124 39,93	16 0,03	14 0,03	488 1,20	8 0,01	2	8 0,01	25 0,06	127 0,31	7 0,01
15 0,02	50 0,09	76 0,14	18656 35,01	30 0,05	17 0,03	617 1,15	14 0,02	4	32 0,06	17 0,03	51 0,09	49 0,09
8 0,02	30 0,09	28 0,09	9248 30,33	27 0,08	15 0,04	273 0,89	13 0,04	7 0,02	35 0,11	13 0,04	84 0,27	9 0,02

Вибори до Верховної Ради України 2006 року

Назва адміністративно-територіальної одиниці	Номери територіальних виборчих округів та виборчих дільниць, утворених на території адміністративно-територіальної одиниці	ВИБОРЧИЙ БЛОК ПОЛІТИЧНИХ ПАРТІЙ УКРАЇНИ ПОЛІТИЧНОЇ ПАРТІЇ „ДЕРЖАВА” ТА ВСЕУКРАЇНСЬКОЇ ПАРТІЇ ТРУДЯЩИХ „ДЕРЖАВА – ТРУДОВИЙ СОЮЗ”								
		24	25	26	27	28	29	30	31	32
м. Болехів	82(48-62)	1	0	135 1,17	135 1,17	1	1	0	0	44 0,38
м. Івано-Франківськ	79(1-107)	40 0,03	29 0,02	3218 2,63	4215 3,45	38 0,03	16 0,01	12	21 0,01	860 0,70
м. Калуш	79(108-137)	14 0,03	5 0,01	333 0,92	811 2,24	7 0,01	2	4 0,01	6 0,01	90 0,24
м. Коломия	84(1-40)	34 0,11	14 0,04	1056 3,42	862 2,79	18 0,05	10 0,03	3	6 0,01	141 0,45
м. Яремча	83(66-78)	9 0,07	2 0,01	108 0,92	205 1,75	5 0,04	3 0,02	2 0,01	2 0,01	10 0,08
По регіону	79 - 85(1035)	326 0,04	281 0,03	10266 1,28	18212 2,28	274 0,03	125 0,01	58	103 0,01	1775 0,22
КИЇВСЬКА ОБЛАСТЬ										
Баришівський район	93(84-119)	16 0,06	11 0,04	41 0,17	2859 12,47	30 0,13	8 0,03	6 0,02	8 0,03	137 0,59
Білоцерківський район	86(79-135)	32 0,09	21 0,06	42 0,12	5445 16,44	30 0,09	7 0,02	5 0,01	13 0,03	282 0,85
Богуславський район	89(5-49)	21 0,09	12 0,05	26 0,11	2706 12,27	19 0,08	5 0,02	6 0,02	4 0,01	80 0,36
Бориспільський район	94(27-72)	19 0,05	19 0,05	50 0,15	3147 9,78	34 0,10	4 0,01	18 0,05	14 0,04	144 0,44
Борodianський район	91(121-166)	18 0,05	21 0,06	54 0,16	2483 7,60	55 0,16	5 0,01	21 0,06	11 0,03	186 0,56
Броварський район	93(33-83)	41 0,09	17 0,04	96 0,23	3146 7,64	48 0,11	29 0,07	18 0,04	30 0,07	225 0,54
Васильківський район	90(18-81)	32 0,07	22 0,05	103 0,25	3837 9,40	44 0,10	18 0,04	22 0,05	18 0,04	236 0,57
Вишгородський район	92(9-60)	20 0,05	27 0,06	112 0,28	3207 8,24	45 0,11	14 0,03	63 0,16	20 0,05	261 0,67
Володарський район	88(1-33)	10 0,07	5 0,03	13 0,09	1779 13,01	9 0,06	2 0,01	1	1	60 0,43
Згурівський район	93(130-162)	10 0,08	6 0,04	10 0,08	1750 14,48	11 0,09	4 0,03	7 0,05	6 0,04	52 0,43
Іванківський район	92(61-124)	9 0,04	8 0,04	12 0,06	2644 13,82	37 0,19	5 0,02	5 0,02	11 0,05	69 0,36
Кагарлицький район	89(50-96)	13 0,05	11 0,05	35 0,16	3342 15,41	25 0,11	8 0,03	8 0,03	6 0,02	72 0,33
Києво-Святошинський район	91(41-120)	44 0,05	52 0,06	296 0,34	6408 7,43	215 0,24	36 0,04	69 0,08	38 0,04	702 0,81
Макарівський район	87(65-125)	21 0,07	20 0,07	55 0,20	4079 15,48	43 0,16	12 0,04	12 0,04	15 0,05	134 0,50
Миронівський район	89(97-138)	14 0,05	7 0,02	19 0,08	2925 12,49	22 0,09	4 0,01	6 0,02	17 0,07	96 0,41
Обухівський район	90(82-135)	49 0,11	20 0,04	64 0,15	3539 8,47	105 0,25	16 0,03	24 0,05	17 0,04	296 0,70
Переяслав-Хмельницький район	94(96-138)	21 0,09	12 0,05	31 0,14	3407 15,53	34 0,15	19 0,08	7 0,03	17 0,07	101 0,46
Поліський район	92(125-139)	6 0,13	1 0,02	5 0,11	825 19,11	9 0,20	3 0,06	4 0,09	3 0,06	8 0,18
Рокитнянський район	89(139-169)	3 0,01	3 0,01	29 0,14	2573 12,92	11 0,05	6 0,03	1	12 0,06	157 0,78
Сквирський район	88(34-82)	16 0,06	9 0,03	30 0,12	4416 18,48	30 0,12	1	8 0,03	11 0,04	90 0,37
Ставищенський район	88(83-111)	9 0,05	10 0,06	28 0,16	2617 15,82	13 0,07	5 0,03	5 0,03	5 0,03	48 0,29

РОЗДІЛ 10. ГОЛОСУВАННЯ ТА ВСТАНОВЛЕННЯ РЕЗУЛЬТАТІВ ВИБОРІВ

Продовження таблиці 10.3

ПОЛІТИЧНА ПАРТІЯ „ТРЕТЯ СИЛА”	ПАРТІЯ ЗЕЛЕНИХ УКРАЇНИ	„БЛОК ЛАЗАРЕНКА – ПОЛІТИЧНИХ ПАРТІЙ ВСЕУКРАЇНСЬКЕ ОБ’ЄДНАННЯ „РОМАДА”, „СОЦІАЛ-ДЕМОКРАТИЧНИЙ СОЮЗ”, СОЦІАЛ-ДЕМОКРАТИЧНОЇ ПАРТІЇ УКРАЇНИ”	„БЛОК ЮЛІИ ТИМОШЕНКО” – ВИБОРЧИЙ БЛОК ПОЛІТИЧНИХ ПАРТІЙ „ВСЕУКРАЇНСЬКЕ ОБ’ЄДНАННЯ „БАТЬКІВЩИНА”, УКРАЇНСЬКА СОЦІАЛ-ДЕМОКРАТИЧНА ПАРТІЯ	ВИБОРЧИЙ БЛОК „ВЛАДА НАРОДУ” ПАРТІЇ ЗАХИСТУ ПЕНСІОНЕРІВ УКРАЇНИ, ВСЕУКРАЇНСЬКОЇ ПАРТІЇ ДУХОВНОСТІ ПАТРИОТИЗМУ ТА ВСЕУКРАЇНСЬКОЇ ЧОРНОБИЛЬСЬКОЇ НАРОДНОЇ ПАРТІЇ „ЗА ДОБРОБУТ ТА СОЦІАЛЬНИЙ ЗАХИСТ НАРОДУ	ВИБОРЧИЙ БЛОК ПОЛІТИЧНИХ ПАРТІЙ „НАРОДНИЙ УКРАЇНА” (НАРОДНИЙ ПАРТІЯ УКРАЇНИ, УКРАЇНСЬКА НАЦІОНАЛЬНА КОНСЕРВАТИВНА ПАРТІЯ)	„НАРОДНИЙ БЛОК ЛІТВИНА” (НАРОДНА ПАРТІЯ, ПАРТІЯ ВСЕУКРАЇНСЬКОГО ОБ’ЄДНАННЯ ЛІВИХ „СПРАВЕДИЛИВІСТЬ”, УКРАЇНСЬКА СЕЛЯНСЬКА ДЕМОКРАТИЧНА ПАРТІЯ)”	„БЛОК БОРИСА ОЛІЙНИКА ТА МИХАЙЛА СІРОТИ” „ТРУДОВОЇ ПАРТІЇ УКРАЇНИ, ПОЛІТИЧНОЇ ПАРТІЇ „ІНФОРМАЦІОННА УКРАЇНА”, ПОЛІТИЧНОЇ ПАРТІЇ „ПАРТІЯ ЗДОРОВ’Я”	ПОЛІТИЧНА ПАРТІЯ „ВІСРЕД, УКРАЇНО”	СОЦІАЛЬНО-ЕКОЛОГІЧНА ПАРТІЯ „СОЮЗ ЧОРНОБИЛЬ УКРАЇНА.”	ПАРТІЯ ПЕНСІОНЕРІВ УКРАЇНИ	„ОПОЗИЦІЙНИЙ БЛОК НЕ ТАК!” СОЦІАЛ-ДЕМОКРАТИЧНОЇ ПАРТІЇ УКРАЇНИ (ОБ’ЄДНАНОЇ), ВСЕУКРАЇНСЬКОГО ПОЛІТИЧНОГО ОБ’ЄДНАННЯ „ЖИНКИ ЗА МАЙБУТІС”, ПОЛІТИЧНОЇ ПАРТІЇ „ВСЕУКРАЇНСЬКЕ ОБ’ЄДНАННЯ „ЦЕНТР”, РЕСПУБЛІКАНСЬКОЇ ПАРТІЇ УКРАЇНИ	ПОЛІТИЧНА ПАРТІЯ „ТРУДОВА УКРАЇНА”
33	34	35	36	37	38	39	40	41	42	43	44	45
1	20 0,17	13 0,11	2511 21,89	6 0,05	6 0,05	94 0,81	6 0,05	3 0,02	4 0,03	2 0,01	20 0,17	1
54 0,04	387 0,31	116 0,09	43990 36,01	71 0,05	24 0,01	1327 1,08	60 0,04	12	42 0,03	113 0,09	470 0,38	40 0,03
11 0,03	105 0,29	34 0,09	15218 42,09	17 0,04	9 0,02	252 0,69	18 0,04	0,04	11 0,03	19 0,05	69 0,19	5 0,01
19 0,06	107 0,34	31 0,10	12667 41,13	25 0,08	6 0,01	314 1,01	38 0,12	2	8 0,02	39 0,12	63 0,20	8 0,02
4 0,03	62 0,53	10 0,08	2379 20,33	9 0,07	9 0,07	99 0,84	3 0,02	5 0,04	4 0,03	11 0,09	22 0,18	3 0,02
342 0,04	1891 0,23	787 0,09	242551 30,39	480 0,06	284 0,03	8321 1,04	320 0,04	130 0,01	245 0,03	549 0,06	1615 0,20	296 0,03
20 0,08	218 0,95	30 0,13	9155 39,95	46 0,20	18 0,07	551 2,40	37 0,16	13 0,05	294 1,28	32 0,13	111 0,48	44 0,19
94 0,28	136 0,41	50 0,15	15505 46,83	53 0,16	18 0,05	714 2,15	12 0,03	15 0,04	17 0,05	85 0,25	179 0,54	27 0,08
377 1,71	220 0,99	30 0,13	8618 39,10	25 0,11	15 0,06	778 3,53	11 0,04	20 0,09	112 0,50	30 0,13	127 0,57	35 0,15
111 0,34	392 1,21	59 0,18	14358 44,62	38 0,11	14 0,04	989 3,07	26 0,08	7 0,02	24 0,07	46 0,14	140 0,43	69 0,21
39 0,11	196 0,59	51 0,15	13665 41,82	70 0,21	24 0,07	960 2,93	26 0,07	7 0,02	276 0,84	77 0,23	117 0,35	43 0,13
74 0,17	361 0,87	41 0,09	20630 50,16	53 0,12	29 0,07	1281 3,11	26 0,06	18 0,04	40 0,09	67 0,16	122 0,29	56 0,13
46 0,11	263 0,64	57 0,13	19285 47,25	76 0,18	44 0,10	837 2,05	47 0,11	7 0,01	24 0,05	59 0,14	595 1,45	51 0,12
152 0,39	371 0,95	69 0,17	16936 43,55	58 0,14	30 0,07	956 2,45	18 0,04	14 0,03	53 0,13	60 0,15	156 0,40	45 0,11
10 0,07	34 0,24	22 0,16	6900 50,49	19 0,13	16 0,11	1000 7,31	6 0,04	4 0,02	7 0,05	12 0,08	39 0,28	18 0,13
49 0,40	109 0,90	33 0,27	3935 32,57	15 0,12	11 0,09	508 4,20	3 0,02	4 0,03	145 1,20	17 0,14	176 1,45	30 0,24
19 0,09	133 0,69	22 0,11	6852 35,81	48 0,25	40 0,20	781 4,08	11 0,05	7 0,03	181 0,94	24 0,12	139 0,72	52 0,27
106 0,48	144 0,66	35 0,16	8837 40,76	18 0,08	12 0,05	858 3,95	9 0,04	5 0,02	36 0,16	42 0,19	143 0,65	25 0,11
135 0,15	672 0,77	112 0,12	38464 44,61	87 0,10	45 0,05	2169 2,51	170 0,19	20 0,02	129 0,14	167 0,19	393 0,45	81 0,09
71 0,26	152 0,57	49 0,18	11015 41,82	59 0,22	34 0,12	1083 4,11	25 0,09	2	137 0,52	44 0,16	118 0,44	36 0,13
2113 9,02	100 0,42	30 0,12	8945 38,21	33 0,14	32 0,13	1233 5,26	12 0,05	21 0,08	32 0,13	26 0,11	104 0,44	37 0,15
113 0,27	319 0,76	37 0,08	21121 50,59	64 0,15	16 0,03	932 2,23	13 0,03	5 0,01	74 0,17	64 0,15	229 0,54	52 0,12
51 0,23	66 0,30	27 0,12	8216 37,46	30 0,13	13 0,05	925 4,21	9 0,04	4 0,01	42 0,19	15 0,06	185 0,84	105 0,47
1 0,02	19 0,44	7 0,16	871 20,18	7 0,16	4 0,09	243 5,63	2 0,04	2 0,04	16 0,37	7 0,16	11 0,25	26 0,60
126 0,63	78 0,39	46 0,23	9852 49,48	20 0,10	12 0,06	614 3,08	20 0,10	22 0,11	39 0,19	20 0,10	95 0,47	17 0,08
25 0,10	79 0,33	46 0,19	10393 43,50	30 0,12	14 0,05	497 2,08	15 0,06	13 0,05	83 0,34	24 0,10	97 0,40	39 0,16
62 0,37	55 0,33	21 0,12	8299 50,19	25 0,15	29 0,17	520 3,14	4 0,02	5 0,03	13 0,07	22 0,13	93 0,56	22 0,13

Вибори до Верховної Ради України 2006 року

Назва адміністративно-територіальної одиниці	Номери територіальних виборчих округів та виборчих дільниць, утворених на території адміністративно-територіальної одиниці	ВИБОРЧИЙ БЛОК ПОЛІТИЧНИХ ПАРТІЙ УКРАЇНИ ПОЛІТИЧНОЇ ПАРТІЇ „ДЕРЖАВА” ТА ВСЕУКРАЇНСЬКОЇ ПАРТІЇ ТРУДЯЩИХ „ДЕРЖАВА – ТРУДОВИЙ СОЮЗ”	ВИБОРЧИЙ БЛОК „БЛОК БЕЗПАРТІЙНИХ „СОНЦЕ” – ВСЕУКРАЇНСЬКОГО ПОЛІТИЧНОГО ОБ’ЄДНАННЯ „ЄДИНА РОДИНА” ТА ПАРТІЇ „ЖІНКИ УКРАЇНИ”	ВСЕУКРАЇНСЬКЕ ОБ’ЄДНАННЯ „СВОБОДА”	СОЦІАЛІСТИЧНА ПАРТІЯ УКРАЇНИ	СОЦІАЛЬНО-ХРИСТІЯНСЬКА ПАРТІЯ	ЛІБЕРАЛЬНА ПАРТІЯ УКРАЇНИ	ПОЛІТИЧНА ПАРТІЯ „ЄВРОПЕЙСЬКА СТОЛИЦЯ”	ПАРТІЯ СОЦІАЛЬНОГО ЗАХИСТУ	БЛОК НАГАЛІ ВІТРЕНКО „НАРОДНА ОПОЗИЦІЯ” ПРОГРЕСИВНОЇ СОЦІАЛІСТИЧНОЇ ПАРТІЇ УКРАЇНИ ТА ПАРТІЇ „РУСЬКО-УКРАЇНСЬКИЙ СОЮЗ” (РУСЬ)
		24	25	26	27	28	29	30	31	32
Таращанський район	86(136-169)	17 0,08	6 0,03	24 0,12	6154 30,89	31 0,15	7 0,03	6 0,03	9 0,04	66 0,33
Тетіївський район	88(112-146)	20 0,09	11 0,05	19 0,09	3392 16,17	19 0,09	5 0,02	6 0,02	7 0,03	51 0,24
Фастівський район	87(21-64)	16 0,08	16 0,08	61 0,30	1843 9,22	18 0,09	9 0,04	13 0,06	11 0,05	117 0,58
Яготинський район	94(139-176)	15 0,07	7 0,03	22 0,10	2058 9,87	16 0,07	7 0,03	6 0,02	4 0,01	82 0,39
м. Березань	93(120-129)	4 0,04	5 0,05	10 0,10	654 6,93	17 0,18	8 0,08	2 0,02	7 0,07	152 1,61
м. Біла Церква	86(1-78)	97 0,09	35 0,03	137 0,13	7348 7,18	81 0,07	19 0,01	24 0,02	38 0,03	1836 1,79
м. Бориспіль	94(1-26)	25 0,08	14 0,04	78 0,25	1972 6,45	95 0,31	11 0,03	6 0,01	12 0,03	312 1,02
м. Бровари	93(1-32)	50 0,10	18 0,03	104 0,21	2682 5,60	88 0,18	15 0,03	22 0,04	22 0,04	588 1,22
м. Васильків	90(1-17)	12 0,06	9 0,04	58 0,29	1027 5,13	12 0,06	4 0,02	9 0,04	11 0,05	278 1,39
м. Ірпінь	91(1-40)	22 0,04	15 0,02	124 0,24	2921 5,82	80 0,15	8 0,01	32 0,06	31 0,06	573 1,14
м. Переяслав-Хмельницький	94(73-95)	16 0,08	7 0,03	22 0,12	1575 8,71	90 0,49	14 0,07	13 0,07	4 0,02	127 0,70
м. Ржищів	89(1-4)	10 0,23	4 0,09	6 0,14	583 13,88	5 0,11	4 0,09	1 0,02	1 0,02	11 0,26
м. Славутич	92(1-8)	33 0,28	3 0,02	6 0,05	369 3,16	9 0,07	2 0,01	2 0,01	2 0,01	278 2,38
м. Фастів	87(1-20)	26 0,09	14 0,05	82 0,31	1694 6,45	28 0,10	10 0,03	7 0,02	6 0,02	298 1,13
По регіону	86 - 94(1387)	787 0,07	478 0,04	1904 0,19	101406 10,17	1458 0,14	334 0,03	465 0,04	442 0,04	8205 0,82
КИРОВОГРАДСЬКА ОБЛАСТЬ										
Бобринецький район	96(1-43)	24 0,14	13 0,07	28 0,16	1510 9,06	8 0,04	57 0,34	6 0,03	6 0,03	56 0,33
Вільшанський район	98(1-22)	5 0,05	6 0,07	12 0,14	1454 17,17	8 0,09	1 0,01	2 0,02	3 0,03	85 1,00
Гайворонський район	98(23-52)	23 0,11	9 0,04	95 0,45	2640 12,67	36 0,17	22 0,10	5 0,02	16 0,07	183 0,87
Голованівський район	98(53-87)	24 0,13	34 0,18	20 0,11	3028 16,87	17 0,09	55 0,30	3 0,01	9 0,05	109 0,60
Добровеличківський район	97(1-43)	32 0,14	27 0,12	18 0,08	2965 13,83	15 0,07	96 0,44	1 0,03	7 0,03	144 0,67
Долинський район	96(44-91)	24 0,12	13 0,06	27 0,14	2552 13,69	13 0,06	95 0,50	4 0,02	6 0,03	170 0,91
Знам'янський район	100(75-107)	25 0,17	9 0,06	16 0,11	1529 10,53	20 0,13	24 0,16	3 0,02	6 0,04	136 0,93
Кіровоградський район	101(1-48)	29 0,14	22 0,10	16 0,07	1193 5,79	12 0,05	133 0,64	5 0,02	13 0,06	193 0,93
Компаніївський район	97(44-69)	20 0,20	90 0,94	11 0,11	839 8,77	8 0,08	263 2,74	0	2 0,02	59 0,61
Маловисківський район	97(70-112)	30 0,12	27 0,11	124 0,53	2453 10,52	12 0,05	151 0,64	4 0,01	12 0,05	155 0,66
Новгородківський район	96(92-112)	16 0,16	4 0,04	14 0,14	1058 11,20	20 0,21	9 0,09	2 0,02	6 0,06	99 1,04
Новоархангельський район	98(88-123)	27 0,16	11 0,06	13 0,08	2904 17,88	13 0,08	13 0,08	3 0,01	3 0,01	97 0,59

РОЗДІЛ 10. ГОЛОСУВАННЯ ТА ВСТАНОВЛЕННЯ РЕЗУЛЬТАТІВ ВИБОРІВ

Продовження таблиці 10.3

ПОЛІТИЧНА ПАРТІЯ „ТРЕТЯ СИЛА”	ПАРТІЯ ЗЕЛЕНИХ УКРАЇНИ	„БЛОК ЛАЗАРЕНКА – ПОЛІТИЧНИХ ПАРТІЙ ВСЕУКРАЇНСЬКЕ ОБ’ЄДНАННЯ „РОМАДА”, „СОЦІАЛ-ДЕМОКРАТИЧНИЙ СОЮЗ”, СОЦІАЛ-ДЕМОКРАТИЧНОЇ ПАРТІЇ УКРАЇНИ”	„БЛОК ЮЛІ ТИМОШЕНКО” – ВИБОРЧИЙ БЛОК ПОЛІТИЧНИХ ПАРТІЙ „ВСЕУКРАЇНСЬКЕ ОБ’ЄДНАННЯ „БАТЬКІВЩИНА”, УКРАЇНСЬКА СОЦІАЛ-ДЕМОКРАТИЧНА ПАРТІЯ	ВИБОРЧИЙ БЛОК „БЛАДА НАРОДУ” ПАРТІЇ ЗАХИСТУ ПЕНСІОНЕРІВ УКРАЇНИ, ВСЕУКРАЇНСЬКОЇ ПАРТІЇ ДУХОВНОСТІ ПАТРИОТИЗМУ ТА ВСЕУКРАЇНСЬКОЇ ЧОРНОБІЛЬСЬКОЇ НАРОДНОЇ ПАРТІЇ „ЗА ДОБРОБУТ ТА СОЦІАЛЬНИЙ ЗАХИСТ НАРОДУ	ВИБОРЧИЙ БЛОК ПОЛІТИЧНИХ ПАРТІЙ „НАРОДНИЙ БЛОК „ЦАРИГОТІНКА ПАРТІЯ УКРАЇНИ”, УКРАЇНСЬКА НАЦІОНАЛЬНА КОНСЕРВАТИВНА ПАРТІЯ)	„НАРОДНИЙ БЛОК ЛІТВИНА” (НАРОДНА ПАРТІЯ, ПАРТІЯ ВСЕУКРАЇНСЬКОГО ОБ’ЄДНАННЯ ЛІВИХ „СПРАВЕДЛИВІСТЬ”, УКРАЇНСЬКА СЕЛЯНСЬКА ДЕМОКРАТИЧНА ПАРТІЯ”	„БЛОК БОРИСА ОЛІЙНИКА ТА МИХАЙЛА СІРОТИ” „ТРУДОВОЇ ПАРТІЇ УКРАЇНИ, ПОЛІТИЧНОЇ ПАРТІЇ „ІНФОРМАЦІЯ УКРАЇНА”, ПОЛІТИЧНОЇ ПАРТІЇ „ПАРТІЯ ЗДОРОВ’Я”	ПОЛІТИЧНА ПАРТІЯ „ВІПЕРЕД, УКРАЇНО!”	СОЦІАЛЬНО-ЕКОЛОГІЧНА ПАРТІЯ „СОЮЗ ЧОРНОВИЛЬ УКРАЇНА.”	ПАРТІЯ ПЕНСІОНЕРІВ УКРАЇНИ	„ОПОЗИЦІЙНИЙ БЛОК НЕ ТАК!” СОЦІАЛ-ДЕМОКРАТИЧНОЇ ПАРТІЇ УКРАЇНИ (ОБ’ЄДНАНОЇ), ВСЕУКРАЇНСЬКОГО ПОЛІТИЧНОГО ОБ’ЄДНАННЯ „ЖИТКИ ЗА МАЙБУТІС”, ПОЛІТИЧНОЇ ПАРТІЇ „ВСЕУКРАЇНСЬКЕ ОБ’ЄДНАННЯ „ЦЕНТР”, РЕСПУБЛІКАНСЬКОЇ ПАРТІЇ УКРАЇНИ	ПОЛІТИЧНА ПАРТІЯ „ТРУДОВА УКРАЇНА”
33	34	35	36	37	38	39	40	41	42	43	44	45
135	66	14	6647	28	16	334	6	3	58	28	121	25
0,67	0,33	0,07	33,36	0,14	0,08	1,67	0,03	0,01	0,29	0,14	0,60	0,12
7	203	33	9673	28	16	945	9	3	50	19	76	30
0,03	0,96	0,15	46,12	0,13	0,07	4,50	0,04	0,01	0,23	0,09	0,36	0,14
57	163	96	8592	34	21	489	15	14	26	44	387	49
0,28	0,81	0,48	43,00	0,17	0,10	2,44	0,07	0,07	0,13	0,22	1,93	0,24
54	172	23	9026	35	14	627	16	5	75	32	137	36
0,25	0,82	0,11	43,30	0,16	0,06	3,00	0,07	0,02	0,35	0,15	0,65	0,17
26	95	12	3887	25	43	269	4	4	94	15	60	7
0,27	1,00	0,12	41,24	0,26	0,45	2,85	0,04	0,04	0,99	0,15	0,63	0,07
108	769	111	51385	103	78	1385	90	14	71	217	442	52
0,10	0,75	0,10	50,25	0,10	0,07	1,35	0,08	0,01	0,06	0,21	0,43	0,05
52	312	38	14502	35	13	948	12	8	60	41	147	16
0,17	1,02	0,12	47,50	0,11	0,04	3,10	0,03	0,02	0,19	0,13	0,48	0,05
81	468	34	22601	106	32	1250	86	14	61	84	269	47
0,16	0,97	0,07	47,21	0,22	0,06	2,61	0,17	0,02	0,12	0,17	0,56	0,09
64	195	20	9473	36	3	392	27	5	17	35	177	33
0,32	0,97	0,10	47,36	0,18	0,01	1,96	0,13	0,02	0,08	0,17	0,88	0,16
118	443	55	22471	67	32	1227	77	17	80	122	284	40
0,23	0,88	0,10	44,79	0,13	0,06	2,44	0,15	0,03	0,15	0,24	0,56	0,07
62	129	14	8841	36	8	535	8	5	148	29	186	16
0,34	0,71	0,07	48,91	0,19	0,04	2,95	0,04	0,02	0,81	0,16	1,02	0,08
16	43	6	1494	2	5	80	1	71	4	61	61	11
0,38	1,02	0,14	35,58	0,04	0,11	1,90	0,02	0	1,69	0,09	1,45	0,26
16	44	5	2754	55	22	468	3	1	79	28	119	9
0,13	0,37	0,04	23,59	0,47	0,18	4,00	0,02	0,67	0,23	0,23	1,01	0,07
78	225	33	10768	35	19	671	70	6	37	45	182	30
0,29	0,85	0,12	41,00	0,13	0,07	2,55	0,26	0,02	0,14	0,17	0,69	0,11
4668	7444	1368	443966	1499	792	28049	926	314	2701	1683	6017	1311
0,46	0,74	0,13	44,54	0,15	0,07	2,81	0,09	0,03	0,27	0,16	0,60	0,13
21	42	36	6306	26	13	1808	20	5	18	18	255	17
0,12	0,25	0,21	37,85	0,15	0,07	10,85	0,12	0,03	0,10	0,10	1,53	0,10
26	34	11	1295	18	6	444	8	5	7	24	95	6
0,30	0,40	0,12	15,29	0,21	0,07	5,24	0,09	0,05	0,08	0,28	1,12	0,07
66	49	40	6434	27	13	982	12	12	12	31	107	14
0,31	0,23	0,19	30,88	0,12	0,06	4,71	0,05	0,05	0,05	0,14	0,51	0,06
22	46	19	5015	25	14	1725	10	5	10	24	103	10
0,12	0,25	0,10	27,94	0,13	0,07	9,61	0,05	0,02	0,05	0,13	0,57	0,05
26	95	27	5135	50	19	1050	3	7	21	39	120	12
0,12	0,44	0,12	23,96	0,23	0,08	4,90	0,01	0,03	0,09	0,18	0,56	0,05
32	98	39	5295	14	13	1205	15	3	19	46	156	9
0,17	0,52	0,20	28,41	0,07	0,06	6,46	0,08	0,01	0,10	0,24	0,83	0,04
26	65	34	3566	11	6	725	6	4	15	35	230	6
0,17	0,44	0,23	24,58	0,07	0,04	4,99	0,04	0,02	0,10	0,24	1,58	0,04
34	122	39	6914	31	15	1263	5	3	17	29	198	12
0,16	0,59	0,18	33,58	0,15	0,07	6,13	0,02	0,01	0,08	0,14	0,96	0,05
14	35	20	2563	11	6	1096	4	2	18	11	62	6
0,14	0,36	0,20	26,79	0,11	0,06	11,45	0,04	0,02	0,18	0,11	0,64	0,06
41	92	22	6649	32	11	1114	15	8	24	36	135	17
0,17	0,39	0,09	28,51	0,13	0,04	4,77	0,06	0,03	0,10	0,15	0,57	0,07
24	57	18	2673	15	9	570	4	6	8	15	72	7
0,25	0,60	0,19	28,30	0,15	0,09	6,03	0,04	0,06	0,08	0,15	0,76	0,07
25	46	24	4368	30	18	837	9	4	37	21	41	14
0,15	0,28	0,14	26,90	0,18	0,11	5,15	0,05	0,02	0,22	0,12	0,25	0,08

Вибори до Верховної Ради України 2006 року

Назва адміністративно-територіальної одиниці	Номери територіальних виборчих округів та виборчих дільниць, утворених на території адміністративно-територіальної одиниці	ВИБОРЧИЙ БЛОК ПОЛІТИЧНИХ ПАРТІЙ УКРАЇНИ ПОЛІТИЧНОЇ ПАРТІЇ „ДЕРЖАВА” ТА ВСЕУКРАЇНСЬКОЇ ПАРТІЇ ТРУДЯЩИХ „ДЕРЖАВА – ТРУДОВИЙ СОЮЗ”	ВИБОРЧИЙ БЛОК „БЛОК БЕЗПАРТІЙНИХ „СОНЦЕ” – ВСЕУКРАЇНСЬКОГО ПОЛІТИЧНОГО ОБ’ЄДНАННЯ „ЄДИНА РОДИНА” ТА ПАРТІЇ „ЖІНКИ УКРАЇНИ”	ВСЕУКРАЇНСЬКЕ ОБ’ЄДНАННЯ „СВОБОДА”	СОЦІАЛІСТИЧНА ПАРТІЯ УКРАЇНИ	СОЦІАЛЬНО-ХРИСТИАНСЬКА ПАРТІЯ	ЛІБЕРАЛЬНА ПАРТІЯ УКРАЇНИ	ПОЛІТИЧНА ПАРТІЯ „ЄВРОПЕЙСЬКА СТОЛИЦЯ”	ПАРТІЯ СОЦІАЛЬНОГО ЗАХИСТУ	БЛОК НАТАЛІ ВІТРЕНКО „НАРОДНА ОПОЗИЦІЯ” ПРОГРЕСИВНОЇ СОЦІАЛІСТИЧНОЇ ПАРТІЇ УКРАЇНИ ТА ПАРТІЇ „РУСЬКО-УКРАЇНСЬКИЙ СОЮЗ” (РУСЬ)
		24	25	26	27	28	29	30	31	32
Новомиргородський район	101(49-90)	27 0,15	19 0,11	20 0,11	2308 13,41	8 0,04	31 0,18	8 0,04	12 0,06	85 0,49
Новоукраїнський район	97(113-157)	27 0,11	15 0,06	11 0,04	2776 12,26	54 0,23	12 0,05	4 0,01	20 0,08	116 0,51
Олександрівський район	101(91-136)	32 0,17	14 0,07	18 0,09	2529 13,68	16 0,08	69 0,37	3 0,01	11 0,05	167 0,90
Олександрійський район	99(48-98)	17 0,08	8 0,04	16 0,08	1678 8,65	10 0,05	8 0,04	2 0,01	12 0,06	198 1,02
Онуфрївський район	100(108-128)	8 0,07	11 0,09	12 0,10	1937 17,47	4 0,03	3 0,02	2 0,01	6 0,05	82 0,73
Петрівський район	99(99-131)	15 0,10	5 0,03	14 0,09	2195 15,21	13 0,09	8 0,05	7 0,04	6 0,04	135 0,93
Світловодський район	100(30-50)	5 0,05	5 0,05	6 0,06	1339 15,47	12 0,13	1 0,01	2 0,02	3 0,03	90 1,04
Ульяновський район	98(124-148)	21 0,13	12 0,07	17 0,11	3354 22,31	20 0,13	12 0,07	5 0,03	10 0,06	88 0,58
Устинівський район	96(113-137)	9 0,10	8 0,09	5 0,05	1222 13,90	9 0,10	3 0,03	2 0,02	5 0,05	42 0,47
м. Знам'янка	100(51-74)	17 0,09	5 0,02	11 0,06	455 2,65	11 0,06	75 0,43	1	4 0,02	284 1,65
м. Кіровоград	95(1-128)	150 0,12	156 0,12	93 0,07	6327 5,17	103 0,08	3000 2,45	34 0,02	132 0,10	2105 1,72
м. Олександрія	99(1-47)	35 0,07	32 0,07	36 0,08	1560 3,53	35 0,07	101 0,22	5 0,01	15 0,03	1087 2,46
м. Світловодськ	100(1-29)	13 0,04	6 0,02	75 0,26	1191 4,27	16 0,05	20 0,07	5 0,01	17 0,06	720 2,58
По регіону	95 - 101(965)	655 0,12	561 0,10	728 0,13	52996 9,72	493 0,09	4262 0,78	118 0,02	342 0,06	6685 1,22
ЛУТАНСЬКА ОБЛАСТЬ										
Антрацитівський район	107(140-175)	44 0,20	3 0,01	3 0,01	130 0,60	4 0,01	11 0,05	1	0	806 3,77
Біловодський район	111(1-31)	28 0,17	2 0,01	23 0,14	418 2,58	3 0,01	2 0,01	1	5 0,03	464 2,86
Білокуракинський район	110(38-69)	59 0,42	1	5 0,03	969 6,99	10 0,07	1	1	1	270 1,94
Краснодонський район	105(68-105)	13 0,07	3 0,01	9 0,04	120 0,66	9 0,04	6 0,03	3 0,01	2 0,01	752 4,13
Кремінський район	110(70-106)	19 0,06	4 0,01	9 0,03	588 2,15	8 0,02	1	1	1	912 3,34
Лутугинський район	105(106-151)	15 0,03	11 0,02	1	225 0,50	37 0,08	6 0,01	2	5 0,01	1708 3,83
Марківський район	111(32-53)	6 0,05	3 0,02	5 0,04	967 8,42	6 0,05	1	0	1	355 3,09
Міловський район	111(54-71)	4 0,04	2 0,02	1 0,01	299 3,37	3 0,03	2 0,02	2 0,02	1 0,01	229 2,58
Новоайдарський район	109(124-151)	15 0,10	1	13 0,08	177 1,19	2 0,01	0	1	1	443 2,99
Новопсковський район	111(72-103)	18 0,08	0	6 0,02	1242 5,89	5 0,02	5 0,02	1	7 0,03	545 2,58
Перевальський район	107(77-139)	14 0,03	7 0,01	12 0,02	211 0,46	15 0,03	14 0,03	3	5 0,01	2178 4,82
Попаснянський район	108(119-161)	12 0,04	1	7 0,02	150 0,55	5 0,01	2	1	2	816 2,99
Сватівський район	110(1-37)	33 0,13	6 0,02	11 0,04	913 3,86	14 0,05	9 0,03	4 0,01	4 0,01	781 3,30

РОЗДІЛ 10. ГОЛОСУВАННЯ ТА ВСТАНОВЛЕННЯ РЕЗУЛЬТАТІВ ВИБОРІВ

Продовження таблиці 10.3

ПОЛІТИЧНА ПАРТІЯ „ТРЕТЯ СИЛА”	ПАРТІЯ ЗЕЛЕНИХ УКРАЇНИ	„БЛОК ЛАЗАРЕНКА – ПОЛІТИЧНИХ ПАРТІЙ ВСЕУКРАЇНСЬКЕ ЄДИНІННЯ „РОМАДА”, „СОЦІАЛ-ДЕМОКРАТИЧНИЙ СОЮЗ”, СОЦІАЛ-ДЕМОКРАТИЧНОЇ ПАРТІЇ УКРАЇНИ”	„БЛОК ЮЛІ ТИМОШЕНКО” – ВИБОРЧИЙ БЛОК ПОЛІТИЧНИХ ПАРТІЙ „ВСЕУКРАЇНСЬКЕ ЄДИНІННЯ „БАТЬКІВЩИНА”, УКРАЇНСЬКА СОЦІАЛ-ДЕМОКРАТИЧНА ПАРТІЯ	ВИБОРЧИЙ БЛОК „БЛАДА НАРОДУ” ПАРТІЇ ЗАХИСТУ ПЕНСІОНЕРІВ УКРАЇНИ, ВСЕУКРАЇНСЬКОЇ ПАРТІЇ ДУХОВНОСТІ ПАТРИОТИЗМУ ТА ВСЕУКРАЇНСЬКОЇ ЧОРНОБІЛЬСЬКОЇ НАРОДНОЇ ПАРТІЇ „ЗА ДОВРОБУТ ТА СОЦІАЛЬНИЙ ЗАХИСТ НАРОДУ”	ВИБОРЧИЙ БЛОК ПОЛІТИЧНИХ ПАРТІЙ „НАРОДИ УКРАЇНИ” (НАРОДІЧНА ПАРТІЯ УКРАЇНИ, УКРАЇНСЬКА НАЦІОНАЛЬНА КОНСЕРВАТИВНА ПАРТІЯ)	„НАРОДНИЙ БЛОК ЛІТВИНА” (НАРОДНА ПАРТІЯ, ПАРТІЯ ВСЕУКРАЇНСЬКОГО ЄДИНІННЯ ЛІВИХ „СПРАВЕДЛИВІСТЬ”, УКРАЇНСЬКА СЕЛЯНСЬКА ДЕМОКРАТИЧНА ПАРТІЯ)”	„БЛОК ВОРИСА ОЛІЙНИКА ТА МИХАЙЛА СІРОТИ” (ТРУДОВОЇ ПАРТІЇ УКРАЇНИ, ПОЛІТИЧНОЇ ПАРТІЇ „ІНФОРМАЦІОННА УКРАЇНА”, ПОЛІТИЧНОЇ ПАРТІЇ „ПАРТІЯ ЗДОРОВ’Я”	ПОЛІТИЧНА ПАРТІЯ „ВІПЕРЕД, УКРАЇНО!”	СОЦІАЛЬНО-ЕКОЛОГІЧНА ПАРТІЯ „СОЮЗ ЧОРНОБІЛЬ УКРАЇНА.”	ПАРТІЯ ПЕНСІОНЕРІВ УКРАЇНИ	„ОПОЗИЦІЙНИЙ БЛОК НЕ ТАК!” СОЦІАЛ-ДЕМОКРАТИЧНОЇ ПАРТІЇ УКРАЇНИ (ОБ’ЄДНАНОЇ), ВСЕУКРАЇНСЬКОГО ПОЛІТИЧНОГО ЄДИНІННЯ „ЖИТКИ ЗА МАЙБУТІС”, ПОЛІТИЧНОЇ ПАРТІЇ „ВСЕУКРАЇНСЬКЕ ЄДИНІННЯ „ЦЕНТР”, РЕСПУБЛІКАНСЬКОЇ ПАРТІЇ УКРАЇНИ	ПОЛІТИЧНА ПАРТІЯ „ТРУДОВА УКРАЇНА”
33	34	35	36	37	38	39	40	41	42	43	44	45
25 0,14	59 0,34	35 0,20	5816 33,80	22 0,12	9 0,05	1054 6,12	23 0,13	3 0,01	39 0,22	32 0,18	150 0,87	13 0,07
26 0,11	105 0,46	58 0,25	6927 30,59	17 0,07	14 0,06	1403 6,19	12 0,05	6 0,02	22 0,09	38 0,16	91 0,40	17 0,07
30 0,16	75 0,40	90 0,48	6093 32,96	28 0,15	20 0,10	1153 6,23	8 0,04	4 0,02	19 0,10	33 0,17	80 0,43	11 0,05
39 0,20	79 0,40	27 0,13	3616 18,64	33 0,17	5 0,02	1603 8,26	43 0,22	7 0,03	15 0,07	26 0,13	128 0,65	11 0,05
14 0,12	56 0,50	27 0,24	1968 17,75	17 0,15	4 0,03	950 8,57	2 0,01	3 0,02	12 0,10	26 0,23	99 0,89	2 0,01
31 0,21	54 0,37	17 0,11	2982 20,67	8 0,05	11 0,07	678 4,69	4 0,02	4 0,02	9 0,06	28 0,19	77 0,53	5 0,03
17 0,19	37 0,42	8 0,09	1911 22,08	18 0,20	44 0,50	506 5,84	2 0,02	3 0,03	3 0,03	16 0,18	43 0,49	5 0,05
722 4,80	64 0,42	20 0,13	3341 22,22	24 0,15	4 0,02	761 5,06	11 0,07	2 0,01	14 0,09	18 0,11	103 0,68	10 0,06
13 0,14	24 0,27	20 0,22	3252 36,99	13 0,14	10 0,11	629 7,15	3 0,03	2 0,02	11 0,12	19 0,21	104 1,18	7 0,07
18 0,10	71 0,41	15 0,08	3640 21,27	9 0,05	5 0,02	486 2,84	4 0,02	2 0,01	13 0,07	54 0,31	107 0,62	6 0,03
147 0,12	1102 0,90	137 0,11	48426 39,58	156 0,12	55 0,04	3742 3,05	59 0,04	25 0,02	224 0,18	348 0,28	824 0,67	120 0,09
54 0,12	404 0,91	56 0,12	12198 27,61	134 0,30	22 0,04	1091 2,46	236 0,53	10 0,02	40 0,09	70 0,15	242 0,54	29 0,06
67 0,24	201 0,72	29 0,10	7795 27,94	21 0,07	11 0,03	882 3,16	6 0,02	8 0,02	21 0,07	92 0,32	199 0,71	24 0,08
1560 0,28	3112 0,57	868 0,15	164178 30,13	790 0,14	357 0,06	27757 5,09	524 0,09	143 0,02	648 0,11	1129 0,20	3821 0,70	390 0,07
6 0,02	13 0,06	4 0,01	342 1,59	5 0,02	3 0,01	84 0,39	3 0,01	1	2	8 0,03	124 0,58	5 0,02
2 0,01	39 0,24	0	824 5,09	6 0,03	8 0,04	219 1,35	1	4 0,02	29 0,17	4 0,02	175 1,08	2 0,01
3 0,02	23 0,16	4 0,02	1170 8,44	5 0,03	2 0,01	407 2,93	1	2 0,01	5 0,03	16 0,11	205 1,47	4 0,02
4 0,02	23 0,12	2 0,01	321 1,76	1	5 0,02	241 1,32	4 0,02	3 0,01	4 0,02	27 0,14	136 0,74	3 0,01
3 0,01	43 0,15	9 0,03	1365 5,01	5 0,01	7 0,02	357 1,31	2	2	2	20 0,07	642 2,35	16 0,05
6 0,01	76 0,17	3	1296 2,90	5 0,01	5 0,01	294 0,65	4	4	6 0,01	25 0,05	296 0,66	9 0,02
3 0,02	24 0,20	3 0,02	723 6,29	4 0,03	2 0,01	283 2,46	4 0,03	6 0,05	15 0,13	12 0,10	95 0,82	5 0,04
2 0,02	12 0,13	3 0,03	397 4,48	5 0,05	2 0,02	272 3,07	1 0,01	11 0,12	6 0,06	12 0,13	110 1,24	4 0,04
6 0,04	12 0,08	2 0,01	643 4,34	12 0,08	2 0,01	271 1,83	4 0,02	8 0,05	1	7 0,04	218 1,47	9 0,06
6 0,02	36 0,17	8 0,03	1105 5,24	3 0,01	7 0,03	655 3,11	3 0,01	9 0,04	6 0,02	5 0,02	310 1,47	9 0,04
4	55 0,12	13 0,02	794 1,75	8 0,01	3	211 0,46	4	10 0,02	10 0,02	31 0,06	268 0,59	16 0,03
6 0,02	29 0,10	23 0,08	648 2,37	6 0,02	7 0,02	186 0,68	3 0,01	4 0,01	8 0,02	15 0,05	269 0,98	5 0,01
6 0,02	69 0,29	24 0,10	1453 6,15	16 0,06	3 0,01	446 1,88	5 0,02	14 0,05	25 0,10	15 0,06	397 1,68	10 0,04

Вибори до Верховної Ради України 2006 року

Назва адміністративно-територіальної одиниці	Номери територіальних виборчих округів та виборчих дільниць, утворених на території адміністративно-територіальної одиниці	„ВИБОРЧИЙ БЛОК ПОЛІТИЧНИХ ПАРТІЙ УКРАЇНИ ПОЛІТИЧНОЇ ПАРТІЇ „ДЕРЖАВА“ ТА ВСЕУКРАЇНСЬКОЇ ПАРТІЇ ТРУДЯЩИХ „ДЕРЖАВА – ТРУДОВИЙ СОЮЗ“	ВИБОРЧИЙ БЛОК „БЛОК БЕЗПАРТІЙНИХ „СОНЦЕ“ – ВСЕУКРАЇНСЬКОГО ПОЛІТИЧНОГО ОБ'ЄДНАННЯ „ЄДИНА РОДИНА“ ТА ПАРТІЇ „ЖІНКИ УКРАЇНИ“	ВСЕУКРАЇНСЬКЕ ОБ'ЄДНАННЯ „СВОБОДА“	СОЦІАЛІСТИЧНА ПАРТІЯ УКРАЇНИ	СОЦІАЛЬНО-ХРИСТІЯНСЬКА ПАРТІЯ	ЛІБЕРАЛЬНА ПАРТІЯ УКРАЇНИ	ПОЛІТИЧНА ПАРТІЯ „ЄВРОПЕЙСЬКА СТОЛИЦЯ“	ПАРТІЯ СОЦІАЛЬНОГО ЗАХИСТУ	БЛОК НАГАЛІ ВІТРЕНКО „НАРОДНА ОПОЗИЦІЯ“ ПРОГРЕСИВНОЇ СОЦІАЛІСТИЧНОЇ ПАРТІЇ УКРАЇНИ ТА ПАРТІЇ „РУСЬКО-УКРАЇНСЬКИЙ СОЮЗ“ (РУСЬ)
		24	25	26	27	28	29	30	31	32
Свердловський район	106(41-43, 58-69, 75)	4 0,05	4 0,05	2 0,02	43 0,53	5 0,06	2 0,02	1 0,01	3 0,03	172 2,15
Слов'яносербський район	104(91-141)	11 0,03	2	1	163 0,48	4 0,01	7 0,02	2	2	1744 5,20
Станично-Луганський район	111(104-144)	12 0,03	4 0,01	0	193 0,62	3	1	0	2	1540 4,99
Старобільський район	110(107-149)	43 0,13	8 0,02	8 0,02	761 2,37	7 0,02	7 0,02	1	9 0,02	1996 6,22
Троїцький район	110(150-180)	17 0,11	3 0,02	7 0,04	430 3,02	2 0,01	2 0,01	1	1	270 1,89
м. Алчевськ	104(1-52)	45 0,06	20 0,02	23 0,03	360 0,53	27 0,03	21 0,03	6	14 0,02	4452 6,58
м. Антрацит	106(131-184)	37 0,07	3	9 0,01	204 0,42	8 0,01	4	2	3	1757 3,66
м. Брянка	104(53-90)	28 0,09	8 0,02	17 0,05	137 0,45	13 0,04	2	33 0,10	3	1034 3,41
м. Кіровськ	108(96-118)	28 0,13	0	3 0,01	91 0,45	1	31 0,15	1	5 0,02	897 4,46
м. Красний Луч	107(1-76)	142 0,20	11 0,01	27 0,03	370 0,53	57 0,08	16 0,02	4	16 0,02	4262 6,18
м. Краснодон	105(1-67)	55 0,09	9 0,01	16 0,02	200 0,34	17 0,02	3	3	13 0,02	3632 6,20
м. Лисичанськ	109(75-123)	58 0,08	14 0,01	20 0,02	620 0,87	21 0,02	3	4	21 0,02	2632 3,69
м. Луганськ	102(1-123), 103(1-106)	476 0,18	49 0,01	111 0,04	2403 0,93	85 0,03	76 0,02	23	61 0,02	19912 7,71
м. Первомайськ	108(52-95)	57 0,14	5 0,01	11 0,02	155 0,40	3	3	4 0,01	3	1620 4,24
м. Ровеньки	106(76-130)	18 0,03	4	7 0,01	122 0,23	11 0,02	6 0,01	1	4	2019 3,88
м. Рубіжне	109(51-74)	14 0,03	5 0,01	5 0,01	234 0,65	0	5 0,01	2	2	1819 5,11
м. Свердловськ	106(1-40, 44-57, 70-74)	42 0,06	18 0,02	15 0,02	163 0,26	13 0,02	6	2	13 0,02	2927 4,80
м. Северодонецьк	109(1-50)	45 0,06	8 0,01	16 0,02	2388 3,27	12 0,01	6	4	22 0,03	4771 6,55
м. Стаханов	108(1-51)	43 0,07	8 0,01	17 0,03	402 0,71	21 0,03	13 0,02	5	10 0,01	2685 4,80
По регіону	102 - 111(1516)	1455 0,10	227 0,01	420 0,03	15848 1,17	431 0,03	274 0,02	120	242 0,01	70400 5,21
ЛЬВІВСЬКА ОБЛАСТЬ										
Бродівський район	117(1-88)	29 0,07	27 0,06	2829 7,22	1130 2,88	34 0,08	25 0,06	3	13 0,03	82 0,20
Буський район	115(1-65)	14 0,04	11 0,03	719 2,29	935 2,98	16 0,05	4 0,01	2	5 0,01	38 0,12
Городоцький район	119(1-74)	11 0,02	13 0,02	768 1,70	536 1,18	9 0,01	8 0,01	4	9 0,01	43 0,09
Дрогобицький район	122(1-74)	35 0,07	13 0,02	763 1,60	475 1,00	12 0,02	22 0,04	5 0,01	11 0,02	33 0,06
Жидачівський район	125(1-122)	17 0,03	11 0,02	535 1,07	913 1,83	13 0,02	7 0,01	6 0,01	9 0,01	36 0,07
Жовківський район	116(1-88)	74 0,11	10 0,01	1005 1,57	1192 1,86	32 0,05	14 0,02	6	10 0,01	176 0,27
Золочівський район	115(66-168)	23 0,05	13 0,03	731 1,70	1037 2,41	15 0,03	6 0,01	4	8 0,01	56 0,13

РОЗДІЛ 10. ГОЛОСУВАННЯ ТА ВСТАНОВЛЕННЯ РЕЗУЛЬТАТІВ ВИБОРІВ

Продовження таблиці 10.3

ПОЛІТИЧНА ПАРТІЯ „ТРЕТІ СИЛА“	ПАРТІЯ ЗЕЛЕНИХ УКРАЇНИ	„БЛОК ЛАЗАРЕНКА – ПОЛІТИЧНИХ ПАРТІЙ ВСЕУКРАЇНСЬКЕ ОБ'ЄДНАННЯ „РОМАДА“, „СОЦІАЛ-ДЕМОКРАТИЧНИЙ СОЮЗ“, СОЦІАЛ-ДЕМОКРАТИЧНОЇ ПАРТІЇ УКРАЇНИ“	„БЛОК ЮЛІИ ТИМОШЕНКО“ – ВИБОРЧИЙ БЛОК ПОЛІТИЧНИХ ПАРТІЙ „ВСЕУКРАЇНСЬКЕ ОБ'ЄДНАННЯ „БАТЬКІВЩИНА“, УКРАЇНСЬКА СОЦІАЛ-ДЕМОКРАТИЧНА ПАРТІЯ	ВИБОРЧИЙ БЛОК „БЛАДА НАРОДУ“ ПАРТІЇ ЗАХИСТУ ПЕНСІОНЕРІВ УКРАЇНИ, ВСЕУКРАЇНСЬКОЇ ПАРТІЇ ДУХОВНОСТІ ПАТРИОТИЗМУ ТА ВСЕУКРАЇНСЬКОЇ ЧОРНОВІЛЬСЬКОЇ НАРОДНОЇ ПАРТІЇ „ЗА ДОБРОБУТ ТА СОЦІАЛЬНИЙ ЗАХИСТ НАРОДУ“	ВИБОРЧИЙ БЛОК ПОЛІТИЧНИХ ПАРТІЙ „НАРОДНИЙ БЛОК ЛІТВИНА“ ПАРТІЇ УКРАЇНИ, УКРАЇНСЬКА НАЦІОНАЛЬНА КОНСЕРВАТИВНА ПАРТІЯ)	„НАРОДНИЙ БЛОК ЛІТВИНА“ (НАРОДНА ПАРТІЯ, ПАРТІЯ ВСЕУКРАЇНСЬКОГО ОБ'ЄДНАННЯ ЛІВИХ „СПРАВЕДЛИВІСТЬ“, УКРАЇНСЬКА СЕЛЯНЬСЬКА ДЕМОКРАТИЧНА ПАРТІЯ)“	„БЛОК БОРИСА ОЛІЙНИКА ТА МИХАЙЛА СІРОТИ“ ТРУДОВОЇ ПАРТІЇ УКРАЇНИ, ПОЛІТИЧНОЇ ПАРТІЇ „ІНФОРМАЦІОННА УКРАЇНА“, ПОЛІТИЧНОЇ ПАРТІЇ „ПАРТІЯ ЗДОРОВ'Я“	ПОЛІТИЧНА ПАРТІЯ „ВІСРЕД, УКРАЇНО“	СОЦІАЛЬНО-ЕКОЛОГІЧНА ПАРТІЯ „СОЮЗ ЧОРНОВІЛЬ УКРАЇНА“	ПАРТІЯ ПЕНСІОНЕРІВ УКРАЇНИ	„ОПОЗИЦІЙНИЙ БЛОК НЕ ТАК!“ СОЦІАЛ-ДЕМОКРАТИЧНОЇ ПАРТІЇ УКРАЇНИ (ОБ'ЄДНАНОЇ), ВСЕУКРАЇНСЬКОГО ПОЛІТИЧНОГО ОБ'ЄДНАННЯ „ЖИТКИ ЗА МАЙБУТІЄ“, ПОЛІТИЧНОЇ ПАРТІЇ „ВСЕУКРАЇНСЬКЕ ОБ'ЄДНАННЯ „ЦЕНТР“, РЕСПУБЛІКАНСЬКОЇ ПАРТІЇ УКРАЇНИ	ПОЛІТИЧНА ПАРТІЯ „ТРУДОВА УКРАЇНА“
33	34	35	36	37	38	39	40	41	42	43	44	45
3 0,03	10 0,12	0	147 1,83	0	1 0,01	137 1,71	0	1 0,01	0	2 0,02	47 0,58	1 0,01
4 0,01	43 0,12	7 0,02	1209 3,61	8 0,02	10 0,02	262 0,78	11 0,03	5 0,01	8 0,02	18 0,05	171 0,51	6 0,01
2	37 0,12	2	1031 3,34	6 0,01	7 0,02	202 0,65	3	2	8 0,02	21 0,06	324 1,05	3
10 0,03	63 0,19	10 0,03	2186 6,82	6 0,01	10 0,03	275 0,85	9 0,02	4 0,01	23 0,07	22 0,06	418 1,30	18 0,05
2 0,01	15 0,10	5 0,03	534 3,75	18 0,12	3 0,02	361 2,53	4 0,02	0	3 0,02	7 0,04	175 1,22	4 0,02
12 0,01	166 0,24	14 0,02	1683 2,49	20 0,02	8 0,01	273 0,40	6	13 0,01	36 0,05	89 0,13	881 1,30	29 0,04
13 0,02	67 0,13	16 0,03	685 1,42	4	0	134 0,27	5 0,01	1	4	25 0,05	287 0,59	15 0,03
9 0,02	37 0,12	4 0,01	782 2,58	7 0,02	9 0,02	122 0,40	4 0,01	5 0,01	14 0,04	39 0,12	219 0,72	10 0,03
2	36 0,17	6 0,02	541 2,69	5 0,02	2	129 0,64	0	0	5 0,02	32 0,15	175 0,87	4 0,01
6	89 0,12	6	1598 2,32	13 0,01	8 0,01	227 0,32	10 0,01	7 0,01	26 0,03	44 0,06	464 0,67	21 0,03
31 0,05	94 0,16	13 0,02	1613 2,75	16 0,02	7 0,01	303 0,51	6 0,01	7 0,01	21 0,03	142 0,24	552 0,94	18 0,03
6	112 0,15	10 0,01	2604 3,65	9 0,01	6	254 0,35	6	5	25 0,03	79 0,11	1479 2,07	26 0,03
75 0,02	991 0,38	109 0,04	14056 5,44	80 0,03	41 0,01	2085 0,80	69 0,02	89 0,03	50 0,01	199 0,07	3969 1,53	106 0,04
7 0,01	57 0,14	5 0,01	975 2,55	20 0,05	7 0,01	192 0,50	9 0,02	2	9 0,02	26 0,06	533 1,39	8 0,02
9 0,01	59 0,11	5	1079 2,07	9 0,01	3	119 0,22	3	2	11 0,02	27 0,05	266 0,51	18 0,03
3	53 0,14	3	1434 4,03	16 0,04	4 0,01	131 0,36	5 0,01	3	4 0,01	26 0,07	4358 12,25	15 0,04
6	130 0,21	16 0,02	1296 2,12	12 0,01	44 0,07	201 0,33	5	12 0,01	22 0,03	48 0,07	447 0,73	13 0,02
16 0,02	226 0,31	24 0,03	3972 5,45	12 0,01	24 0,03	331 0,45	13 0,01	9 0,01	23 0,03	31 0,04	1656 2,27	48 0,06
13 0,02	87 0,15	9 0,01	1603 2,86	11 0,01	9 0,01	227 0,40	16 0,02	5	30 0,05	41 0,07	494 0,88	22 0,03
286 0,02	2826 0,20	362 0,02	50109 3,71	353 0,02	259 0,01	9891 0,73	223 0,01	250 0,01	441 0,03	1115 0,08	20160 1,49	482 0,03
18 0,04	80 0,20	43 0,10	13360 34,13	72 0,18	14 0,03	772 1,97	16 0,04	4 0,01	22 0,05	21 0,05	254 0,64	10 0,02
7 0,02	32 0,10	45 0,14	10577 33,81	35 0,11	12 0,03	254 0,81	49 0,15	7 0,02	15 0,04	24 0,07	99 0,31	13 0,04
18 0,03	39 0,08	34 0,07	15117 33,51	25 0,05	9 0,01	248 0,54	18 0,03	16 0,03	34 0,07	30 0,06	72 0,15	5 0,01
18 0,03	101 0,21	65 0,13	18306 38,54	28 0,05	14 0,02	345 0,72	17 0,03	21 0,04	7 0,01	16 0,03	101 0,21	5 0,01
36 0,07	59 0,11	29 0,05	12266 24,66	34 0,06	9 0,01	296 0,59	13 0,02	7 0,01	18 0,03	34 0,06	75 0,15	13 0,02
36 0,05	60 0,09	52 0,08	19950 31,20	49 0,07	10 0,01	369 0,57	30 0,04	7 0,01	14 0,02	42 0,06	110 0,17	12 0,01
16 0,03	56 0,13	46 0,10	14626 34,05	35 0,08	8 0,01	328 0,76	70 0,16	38 0,08	51 0,11	35 0,08	58 0,13	11 0,02

Вибори до Верховної Ради України 2006 року

Назва адміністративно-територіальної одиниці	Номери територіальних виборчих округів та виборчих дільниць, утворених на території адміністративно-територіальної одиниці	„ВИБОРЧИЙ БЛОК ПОЛІТИЧНИХ ПАРТІЙ УКРАЇНИ ПОЛІТИЧНОЇ ПАРТІЇ „ДЕРЖАВА” ТА ВСЕУКРАЇНСЬКОЇ ПАРТІЇ ТРУДЯЩИХ „ДЕРЖАВА – ТРУДОВИЙ СОЮЗ”	ВИБОРЧИЙ БЛОК „БЛОК БЕЗПАРТИЙНИХ „СОНЦЕ” – ВСЕУКРАЇНСЬКОГО ПОЛІТИЧНОГО ОБ'ЄДНАННЯ „ЄДИНА РОДИНА” ТА ПАРТІЇ „ЖІНКИ УКРАЇНИ”	ВСЕУКРАЇНСЬКЕ ОБ'ЄДНАННЯ „СВОБОДА”	СОЦІАЛІСТИЧНА ПАРТІЯ УКРАЇНИ	СОЦІАЛЬНО-ХРИСТИЯНСЬКА ПАРТІЯ	ЛІБЕРАЛЬНА ПАРТІЯ УКРАЇНИ	ПОЛІТИЧНА ПАРТІЯ „ЄВРОПЕЙСЬКА СТОЛИЦЯ”	ПАРТІЯ СОЦІАЛЬНОГО ЗАХИСТУ	БЛОК НАГАЛІ ВІТРЕНКО „НАРОДНА ОПОЗИЦІЯ” ПРОГРЕСИВНОЇ СОЦІАЛІСТИЧНОЇ ПАРТІЇ УКРАЇНИ ТА ПАРТІЇ „РУСЬКО-УКРАЇНСЬКИЙ СОЮЗ” (РУСЬ)
		24	25	26	27	28	29	30	31	32
Кам'янка-Бузький район	116(89-154)	6 0,01	59 0,15	1083 2,92	728 1,96	9 0,02	20 0,05	2 0,01	7 0,01	56 0,15
Миколаївський район	124(41-99, 174-177)	9 0,02	24 0,05	531 1,28	624 1,50	23 0,05	6 0,01	5 0,01	7 0,01	42 0,10
Мостиський район	120(109-195)	9 0,02	9 0,02	165 0,43	454 1,21	15 0,03	11 0,02	2 0,01	7 0,01	26 0,06
Перемишлянський район	114(100-170)	9 0,03	16 0,05	803 2,83	396 1,39	10 0,03	14 0,04	3 0,01	16 0,05	28 0,09
Пустомитівський район	114(1-99)	20 0,02	49 0,06	1769 2,51	1201 1,70	19 0,02	21 0,02	5 0,01	14 0,01	95 0,13
Радехівський район	117(89-144)	5 0,01	15 0,04	467 1,44	839 2,59	6 0,01	7 0,02	1 0,01	4 0,01	20 0,06
Самбірський район	120(20-108)	14 0,03	20 0,04	411 0,90	640 1,40	15 0,03	6 0,01	3 0,01	6 0,01	57 0,12
Сколівський район	123(64-119)	16 0,05	13 0,04	222 0,76	361 1,25	14 0,04	8 0,02	1 0,01	8 0,02	17 0,05
Сокальський район	118(1-112)	23 0,04	21 0,03	437 0,76	1232 2,15	17 0,02	4 0,01	4 0,01	9 0,01	69 0,12
Старосамбірський район	121(1-121)	14 0,02	14 0,02	542 1,09	923 1,86	17 0,03	2 0,01	2 0,01	7 0,01	28 0,05
Стрийський район	124(100-168)	10 0,02	11 0,02	518 1,25	457 1,11	5 0,01	9 0,02	3 0,01	10 0,02	32 0,07
Турківський район	123(1-63)	21 0,07	8 0,02	190 0,63	616 2,06	24 0,08	39 0,13	2 0,01	3 0,01	32 0,10
Яворівський район	119(75-186)	16 0,02	21 0,02	744 1,05	937 1,33	38 0,05	48 0,06	5 0,01	13 0,01	92 0,13
м. Борислав	122(116-138)	13 0,05	5 0,02	466 2,13	412 1,89	12 0,05	1 0,01	0 0,01	3 0,01	68 0,31
м. Дрогобич	122(75-115)	82 0,15	14 0,02	1487 2,86	1191 2,29	19 0,03	9 0,01	5 0,01	23 0,04	192 0,37
м. Львів	112(1-125), 113(1-165)	260 0,06	110 0,02	13983 3,27	12681 2,97	141 0,03	49 0,01	30 0,01	121 0,02	4071 0,95
м. Моршин	124(1-3)	0	1 0,03	84 2,63	123 3,86	1 0,03	1 0,03	0	1 0,03	25 0,78
м. Новий Розділ	124(4-15, 169)	3 0,02	4 0,03	313 2,50	169 1,35	14 0,11	0	1	0	28 0,22
м. Самбір	120(1-19)	6 0,02	3 0,01	530 2,57	387 1,87	11 0,05	2	2	2	54 0,26
м. Стрий	124(16-40, 170-173)	8 0,02	8 0,02	639 2,01	528 1,66	4 0,01	7 0,02	2	8 0,02	171 0,53
м. Трускавець	122(139-148)	16 0,12	1	423 3,25	354 2,72	2 0,01	1	1	6 0,04	68 0,52
м. Червоноград	118(113-144)	51 0,11	14 0,03	672 1,52	1578 3,56	19 0,04	7 0,01	8 0,01	11 0,02	211 0,47
По регіону	112 - 125(2138)	814 0,05	538 0,03	33829 2,23	33049 2,18	566 0,03	358 0,02	117	351 0,02	5946 0,39
МИКОЛАЇВСЬКА ОБЛАСТЬ										
Арбузинський район	131(97-124)	27 0,19	6 0,04	15 0,10	2027 14,46	5 0,03	2 0,01	7 0,04	6 0,04	183 1,30
Баштанський район	129(1-44)	48 0,24	9 0,04	12 0,06	1030 5,16	22 0,11	8 0,04	1	17 0,08	408 2,04
Березанський район	128(1-28)	22 0,15	11 0,07	11 0,07	619 4,48	19 0,13	5 0,03	3 0,02	13 0,09	232 1,68
Березнегуватський район	127(1-36)	34 0,28	6 0,04	9 0,07	974 8,08	10 0,08	2 0,01	3 0,02	14 0,11	126 1,04

РОЗДІЛ 10. ГОЛОСУВАННЯ ТА ВСТАНОВЛЕННЯ РЕЗУЛЬТАТІВ ВИБОРІВ

Продовження таблиці 10.3

ПОЛІТИЧНА ПАРТІЯ „ТРЕТІ СИЛА”	ПАРТІЯ ЗЕЛЕНИХ УКРАЇНИ	„БЛОК ЛАЗАРЕНКА – ПОЛІТИЧНИХ ПАРТІЙ ВСЕУКРАЇНСЬКЕ ОБ’ЄДНАННЯ „РОМАДА”, „СОЦІАЛ-ДЕМОКРАТИЧНИЙ СОЮЗ”, СОЦІАЛ-ДЕМОКРАТИЧНОЇ ПАРТІЇ УКРАЇНИ”	„БЛОК ЮЛІ ТИМОШЕНКО” – ВИБОРЧИЙ БЛОК ПОЛІТИЧНИХ ПАРТІЙ „ВСЕУКРАЇНСЬКЕ ОБ’ЄДНАННЯ „БАТЬКІВЩИНА”, УКРАЇНСЬКА СОЦІАЛ-ДЕМОКРАТИЧНА ПАРТІЯ	ВИБОРЧИЙ БЛОК „ВЛАДА НАРОДУ” ПАРТІЇ ЗАХИСТУ ПЕНСІОНЕРІВ УКРАЇНИ, ВСЕУКРАЇНСЬКОЇ ПАРТІЇ ДУХОВНОСТІ ПАТРИОТИЗМУ ТА ВСЕУКРАЇНСЬКОЇ ЧОРНОВІЛЬСЬКОЇ НАРОДНОЇ ПАРТІЇ „ЗА ДОБРОБУТ ТА СОЦІАЛЬНИЙ ЗАХИСТ НАРОДУ	ВИБОРЧИЙ БЛОК ПОЛІТИЧНИХ ПАРТІЙ „НАРОДНА УКРАЇНА” (НАРОДНИЧКА ПАРТІЯ УКРАЇНИ, УКРАЇНСЬКА НАЦІОНАЛЬНА КОНСЕРВАТИВНА ПАРТІЯ)	„НАРОДНИЙ БЛОК ЛІТВИНА” (НАРОДНА ПАРТІЯ, ПАРТІЯ ВСЕУКРАЇНСЬКОГО ОБ’ЄДНАННЯ ЛІВИХ „СПРАВЕДЛИВІСТЬ”, УКРАЇНСЬКА СЕЛЯНЬСЬКА ДЕМОКРАТИЧНА ПАРТІЯ)”	„БЛОК БОРИСА ОЛІЙНИКА ТА МИХАЙЛА СІРОТИ” „ТРУДОВОЇ ПАРТІЇ УКРАЇНИ, ПОЛІТИЧНОЇ ПАРТІЇ „ІНФОРМАЦІЯ УКРАЇНА”, ПОЛІТИЧНОЇ ПАРТІЇ „ПАРТІЯ ЗДОРОВ’Я”	ПОЛІТИЧНА ПАРТІЯ „ВІСЕРЕД, УКРАЇНО”	СОЦІАЛЬНО-ЕКОЛОГІЧНА ПАРТІЯ „СОЮЗ ЧОРНОВІЛЬ УКРАЇНА”	ПАРТІЯ ПЕНСІОНЕРІВ УКРАЇНИ	„ОПОЗИЦІЙНИЙ БЛОК НЕ ТАК!” СОЦІАЛ-ДЕМОКРАТИЧНОЇ ПАРТІЇ УКРАЇНИ (ОБ’ЄДНАНОЇ), ВСЕУКРАЇНСЬКОГО ПОЛІТИЧНОГО ОБ’ЄДНАННЯ „ЖІНКИ ЗА МАЙБУТНЄ”, ПОЛІТИЧНОЇ ПАРТІЇ „ВСЕУКРАЇНСЬКЕ ОБ’ЄДНАННЯ „ЦЕНТР”, РЕСПУБЛІКАНСЬКОЇ ПАРТІЇ УКРАЇНИ	ПОЛІТИЧНА ПАРТІЯ „ТРУДОВА УКРАЇНА”
33	34	35	36	37	38	39	40	41	42	43	44	45
6 0,01	57 0,15	31 0,08	13510 36,49	48 0,12	6 0,01	372 1,00	20 0,05	3	21 0,05	19 0,05	28 0,07	8 0,02
6 0,01	73 0,17	48 0,11	16225 39,23	37 0,08	26 0,06	190 0,45	18 0,04	8 0,01	7 0,01	28 0,06	121 0,29	8 0,01
11 0,02	43 0,11	32 0,08	10097 26,91	22 0,05	12 0,03	374 0,99	19 0,05	26 0,06	18 0,04	22 0,05	83 0,22	10 0,02
7 0,02	41 0,14	28 0,09	8774 30,96	41 0,14	10 0,03	475 1,67	24 0,08	7 0,02	10 0,03	19 0,06	57 0,20	12 0,04
35 0,04	92 0,13	59 0,08	22422 31,90	45 0,06	24 0,03	371 0,52	63 0,08	4	15 0,02	50 0,07	83 0,11	21 0,02
11 0,03	46 0,14	32 0,09	13592 42,02	29 0,08	16 0,04	478 1,47	13 0,04	1	22 0,06	15 0,04	24 0,07	7 0,02
21 0,04	36 0,07	48 0,10	20983 46,18	21 0,04	24 0,05	243 0,53	136 0,29	8 0,01	18 0,03	20 0,04	52 0,11	7 0,01
11 0,03	35 0,12	44 0,15	7945 27,52	20 0,06	11 0,03	201 0,69	399 1,38	6 0,02	6 0,02	27 0,09	28 0,09	5 0,01
10 0,01	96 0,16	55 0,09	19685 34,44	38 0,06	16 0,02	465 0,81	31 0,05	17 0,02	14 0,02	38 0,06	53 0,09	11 0,01
10 0,02	35 0,07	64 0,12	18480 37,32	42 0,08	26 0,05	303 0,61	1865 3,76	7 0,01	3	22 0,04	80 0,16	2
8 0,01	31 0,07	43 0,10	14627 35,52	21 0,05	11 0,02	150 0,36	21 0,05	13 0,03	11 0,02	17 0,04	24 0,05	2
47 0,15	20 0,06	49 0,16	9387 31,48	27 0,09	6 0,02	317 1,06	254 0,85	2	12 0,04	20 0,06	33 0,11	3 0,01
31 0,04	93 0,13	81 0,11	24784 35,18	52 0,07	17 0,02	509 0,72	79 0,11	29 0,04	7	45 0,06	69 0,09	13 0,01
9 0,04	43 0,19	26 0,11	9649 44,26	23 0,10	10 0,04	89 0,40	36 0,16	3 0,01	24 0,11	22 0,10	74 0,33	7 0,03
36 0,06	138 0,26	58 0,11	19032 36,71	40 0,07	19 0,03	310 0,59	63 0,12	13 0,02	14 0,02	39 0,07	163 0,31	13 0,02
303 0,07	1263 0,29	232 0,05	118285 27,70	363 0,08	117 0,02	3373 0,79	1095 0,25	140 0,03	176 0,04	514 0,12	2490 0,58	184 0,04
0	10 0,31	4 0,12	955 29,99	1 0,03	0	56 1,75	1 0,03	2 0,06	1 0,03	2 0,06	15 0,47	2 0,06
2 0,01	21 0,16	17 0,13	5231 41,83	14 0,11	5 0,03	40 0,31	8 0,06	2 0,01	31 0,24	9 0,07	32 0,25	2 0,01
23 0,11	48 0,23	25 0,12	10061 48,85	34 0,16	4 0,01	117 0,56	83 0,40	9 0,04	8 0,03	22 0,10	38 0,18	9 0,04
18 0,05	74 0,23	25 0,07	11505 36,32	29 0,09	10 0,03	216 0,68	18 0,05	11 0,03	22 0,06	46 0,14	91 0,28	11 0,03
61 0,46	13 0,09	13 0,09	4505 34,62	8 0,06	5 0,03	141 1,08	19 0,14	1 0,01	0	14 0,10	40 0,30	2 0,01
9 0,02	99 0,22	35 0,07	16484 37,28	36 0,08	11 0,02	233 0,52	57 0,12	8 0,01	7 0,01	38 0,08	97 0,21	12 0,02
824 0,05	2834 0,18	1363 0,08	500420 33,04	1269 0,08	462 0,03	11635 0,76	4535 0,29	420 0,02	608 0,04	1250 0,08	4544 0,30	420 0,02
34 0,24	73 0,52	19 0,13	1801 12,84	39 0,27	9 0,06	639 4,55	3 0,02	3 0,02	5 0,03	30 0,21	154 1,09	16 0,11
17 0,08	141 0,70	30 0,15	2453 12,30	48 0,24	12 0,06	557 2,79	7 0,03	7 0,03	4 0,02	34 0,17	344 1,72	11 0,05
16 0,11	75 0,54	17 0,12	1657 12,01	22 0,15	6 0,04	574 4,16	6 0,04	2 0,01	7 0,05	32 0,23	353 2,55	13 0,09
4 0,03	48 0,39	9 0,07	1109 9,20	31 0,25	27 0,22	392 3,25	9 0,07	1	6 0,04	29 0,24	154 1,27	7 0,05

Вибори до Верховної Ради України 2006 року

Назва адміністративно-територіальної одиниці	Номери територіальних виборчих округів та виборчих дільниць, утворених на території адміністративно-територіальної одиниці	„ВИБОРЧИЙ БЛОК ПОЛІТИЧНИХ ПАРТІЙ УКРАЇНИ ПОЛІТИЧНОЇ ПАРТІЇ „ДЕРЖАВА” ТА ВСЕУКРАЇНСЬКОЇ ПАРТІЇ ТРУДЯЩИХ „ДЕРЖАВА – ТРУДОВИЙ СОЮЗ”	ВИБОРЧИЙ БЛОК „БЛОК БЕЗПАРТІЙНИХ „СОНЦЕ” – ВСЕУКРАЇНСЬКОГО ПОЛІТИЧНОГО ОБ’ЄДНАННЯ „ЄДИНА РОДИНА” ТА ПАРТІЇ „ЖІНКИ УКРАЇНИ”	ВСЕУКРАЇНСЬКЕ ОБ’ЄДНАННЯ „СВОБОДА”	СОЦІАЛІСТИЧНА ПАРТІЯ УКРАЇНИ	СОЦІАЛЬНО-ХРИСТИЯНСЬКА ПАРТІЯ	ЛІБЕРАЛЬНА ПАРТІЯ УКРАЇНИ	ПОЛІТИЧНА ПАРТІЯ „ЄВРОПЕЙСЬКА СТОЛИЦЯ”	ПАРТІЯ СОЦІАЛЬНОГО ЗАХИСТУ	БЛОК НАГАЛІ ВІТРЕНКО „НАРОДНА ОПОЗИЦІЯ” ПРОГРЕСИВНОЇ СОЦІАЛІСТИЧНОЇ ПАРТІЇ УКРАЇНИ ТА ПАРТІЇ „РУСЬКО-УКРАЇНСЬКИЙ СОЮЗ” (РУСЬ)
		24	25	26	27	28	29	30	31	32
Братський район	131(125-154)	31 0,29	2 0,01	22 0,20	1210 11,33	10 0,09	6 0,05	2 0,01	11 0,10	116 1,08
Веселинівський район	130(21-50)	30 0,22	11 0,08	15 0,11	742 5,45	11 0,08	7 0,05	2 0,01	10 0,07	203 1,49
Вознесенський район	130(51-84)	12 0,06	10 0,05	21 0,12	458 2,67	5 0,02	7 0,04	3 0,01	8 0,04	486 2,83
Врадіївський район	130(85-107)	17 0,16	5 0,04	11 0,10	1021 10,14	10 0,09	6 0,05	3 0,02	8 0,07	153 1,52
Доманівський район	130(108-146)	34 0,23	4 0,02	14 0,09	1276 8,81	15 0,10	3 0,02	4 0,02	14 0,09	444 3,06
Єланецький район	130(147-175)	23 0,25	4 0,04	4 0,04	707 7,78	8 0,08	2 0,02	4 0,04	4 0,04	113 1,24
Жовтневий район	127(37-75)	42 0,15	10 0,03	14 0,05	596 2,14	31 0,11	4 0,01	6 0,02	7 0,02	1124 4,04
Казанківський район	129(45-75)	18 0,12	4 0,02	10 0,07	789 5,61	13 0,09	8 0,05	10 0,07	13 0,09	199 1,41
Кривоозерський район	131(155-184)	34 0,23	9 0,06	177 1,20	2522 17,16	19 0,12	0	1	26 0,17	107 0,72
Миколаївський район	128(29-75)	19 0,09	6 0,03	12 0,06	559 2,91	14 0,07	3 0,01	4 0,02	11 0,05	639 3,33
Новобузький район	129(76-117)	42 0,24	9 0,05	11 0,06	1167 6,88	8 0,04	1	1	10 0,05	384 2,26
Новоодеський район	128(76-113)	33 0,17	12 0,06	19 0,09	806 4,17	17 0,08	6 0,03	4 0,02	16 0,08	454 2,35
Очаківський район	128(121-138)	23 0,26	8 0,09	7 0,08	207 2,39	10 0,11	2 0,02	0	4 0,04	245 2,83
Первомайський район	131(40-80)	64 0,32	10 0,05	25 0,12	2339 11,96	18 0,09	4 0,02	3 0,01	27 0,13	427 2,18
Снігурівський район	127(76-129)	36 0,14	12 0,04	12 0,04	768 3,18	12 0,04	14 0,05	7 0,02	34 0,14	448 1,85
м. Вознесенськ	130(1-20)	17 0,07	18 0,07	42 0,18	633 2,73	12 0,05	7 0,03	1	6 0,02	1089 4,70
м. Миколаїв	126(1-205)	410 0,17	73 0,03	180 0,07	3924 1,63	200 0,08	23	30 0,01	77 0,03	20035 8,33
м. Очаків	128(114-120)	18 0,22	4 0,04	4 0,04	131 1,63	3 0,03	0	1 0,01	2 0,02	453 5,66
м. Первомайськ	131(1-39)	49 0,14	11 0,03	40 0,11	1381 4,04	17 0,04	6 0,01	7 0,02	12 0,03	997 2,91
м. Южноукраїнськ	131(81-96)	43 0,22	5 0,02	15 0,07	764 3,98	11 0,05	3 0,01	5 0,02	16 0,08	633 3,29
По регіону	126 - 131(948)	1126 0,18	259 0,04	702 0,11	26650 4,27	500 0,08	129 0,02	112 0,01	366 0,05	29698 4,75
ОДЕСЬКА ОБЛАСТЬ										
Ананьївський район	135(1-29)	20 0,13	13 0,08	21 0,13	1429 9,44	9 0,05	8 0,05	3 0,01	7 0,04	175 1,15
Арцизький район	140(1-37)	70 0,27	6 0,02	29 0,11	840 3,31	20 0,07	17 0,06	7 0,02	16 0,06	784 3,09
Балтський район	135(30-77)	30 0,12	13 0,05	24 0,10	4517 19,50	21 0,09	7 0,03	6 0,02	18 0,07	236 1,01
Березівський район	136(8-57)	39 0,21	12 0,06	28 0,15	2109 11,87	26 0,14	4 0,02	2 0,01	20 0,11	278 1,56
Білгород-Дністровський район	139(34-87)	40 0,13	18 0,05	23 0,07	1340 4,36	26 0,08	13 0,04	5 0,01	13 0,04	1149 3,73
Біляївський район	138(1-57, 119)	31 0,06	16 0,03	51 0,10	1415 2,97	26 0,05	10 0,02	9 0,01	23 0,04	1505 3,16

РОЗДІЛ 10. ГОЛОСУВАННЯ ТА ВСТАНОВЛЕННЯ РЕЗУЛЬТАТІВ ВИБОРІВ

Продовження таблиці 10.3

ПОЛІТИЧНА ПАРТІЯ „ТРЕТЯ СИЛА”	ПАРТІЯ ЗЕЛЕНИХ УКРАЇНИ	„БЛОК ЛАЗАРЕНКА – ПОЛІТИЧНИХ ПАРТІЙ ВСЕУКРАЇНСЬКЕ ОБ’ЄДНАННЯ „РОМАДА”, „СОЦІАЛ-ДЕМОКРАТИЧНИЙ СОЮЗ”, СОЦІАЛ-ДЕМОКРАТИЧНОЇ ПАРТІЇ УКРАЇНИ”	„БЛОК ЮЛІ ТИМОШЕНКО” – ВИБОРЧИЙ БЛОК ПОЛІТИЧНИХ ПАРТІЙ „ВСЕУКРАЇНСЬКЕ ОБ’ЄДНАННЯ „БАТЬКІВЩИНА”, УКРАЇНСЬКА СОЦІАЛ-ДЕМОКРАТИЧНА ПАРТІЯ	ВИБОРЧИЙ БЛОК „БЛАДА НАРОДУ” ПАРТІЇ ЗАХИСТУ ПЕНСІОНЕРІВ УКРАЇНИ, ВСЕУКРАЇНСЬКОЇ ПАРТІЇ ДУХОВНОСТІ ПАТРИОТИЗМУ ТА ВСЕУКРАЇНСЬКОЇ ЧОРНОВІЛЬСЬКОЇ НАРОДНОЇ ПАРТІЇ „ЗА ДОБРОБУТ ТА СОЦІАЛЬНИЙ ЗАХИСТ НАРОДУ	ВИБОРЧИЙ БЛОК ПОЛІТИЧНИХ ПАРТІЙ „НАРОДНИЙ УКРАЇНСЬКИЙ ЦЕНТРИЗМ НАЦІОНАЛЬНА КОНСЕРВАТИВНА ПАРТІЯ”	„НАРОДНИЙ БЛОК ЛІТВИНА” (НАРОДНА ПАРТІЯ, ПАРТІЯ ВСЕУКРАЇНСЬКОГО ОБ’ЄДНАННЯ ЛІВИХ „СПРАВЕДЛИВІСТЬ”, УКРАЇНСЬКА СЕЛЯНЬСЬКА ДЕМОКРАТИЧНА ПАРТІЯ)”	„БЛОК БОРИСА ОЛІЙНИКА ТА МИХАЙЛА СІРОТИ” „ТРУДОВОЇ ПАРТІЇ УКРАЇНИ, ПОЛІТИЧНОЇ ПАРТІЇ „ІНФОРМАЦІОННА УКРАЇНА”, ПОЛІТИЧНОЇ ПАРТІЇ „ПАРТІЯ ЗДОРОВ’Я”	ПОЛІТИЧНА ПАРТІЯ „ВІПЕРЕД, УКРАЇНО!”	СОЦІАЛЬНО-ЕКОЛОГІЧНА ПАРТІЯ „СОЮЗ ЧОРНОВІЛЬ, УКРАЇНА.”	ПАРТІЯ ПЕНСІОНЕРІВ УКРАЇНИ	„ОПОЗИЦІЙНИЙ БЛОК НЕ ТАК!” СОЦІАЛ-ДЕМОКРАТИЧНОЇ ПАРТІЇ УКРАЇНИ (ОБ’ЄДНАНОЇ), ВСЕУКРАЇНСЬКОГО ПОЛІТИЧНОГО ОБ’ЄДНАННЯ „ЖІНКИ ЗА МАЙБУТІСЬ”, ПОЛІТИЧНОЇ ПАРТІЇ „ВСЕУКРАЇНСЬКЕ ОБ’ЄДНАННЯ „ЦЕНТР”, РЕСПУБЛІКАНСЬКОЇ ПАРТІЇ УКРАЇНИ	ПОЛІТИЧНА ПАРТІЯ „ТРУДОВА УКРАЇНА”
33	34	35	36	37	38	39	40	41	42	43	44	45
21	51	11	1520	21	7	850	5	4	4	14	227	9
0,19	0,47	0,10	14,23	0,19	0,06	7,95	0,04	0,03	0,03	0,13	2,12	0,08
13	69	5	1427	28	6	373	11	6	6	28	202	9
0,09	0,50	0,03	10,50	0,20	0,04	2,74	0,08	0,04	0,04	0,20	1,48	0,06
7	59	11	1879	54	7	340	5	2	5	20	247	9
0,04	0,34	0,06	10,95	0,31	0,04	1,98	0,02	0,01	0,02	0,11	1,44	0,05
11	20	12	1597	14	6	366	7	1	5	13	67	4
0,10	0,19	0,11	15,87	0,13	0,05	3,63	0,06	0,01	0,04	0,12	0,66	0,03
21	85	13	1390	36	12	423	6	5	5	32	194	51
0,14	0,58	0,08	9,60	0,24	0,08	2,92	0,04	0,03	0,03	0,22	1,34	0,35
24	46	5	1028	20	6	318	45	3	3	12	198	15
0,26	0,50	0,05	11,32	0,22	0,06	3,50	0,49	0,03	0,03	0,13	2,18	0,16
26	193	13	3289	68	14	552	15	10	5	46	293	27
0,09	0,69	0,04	11,82	0,24	0,05	1,98	0,05	0,03	0,01	0,16	1,05	0,09
11	82	15	1080	30	8	608	7	7	6	21	184	19
0,07	0,58	0,10	7,68	0,21	0,05	4,32	0,04	0,04	0,04	0,14	1,30	0,13
10	54	7	1749	26	11	603	6	0	5	16	66	8
0,06	0,36	0,04	11,90	0,17	0,07	4,10	0,04	0,03	0,10	0,44	0,44	0,05
12	143	15	2533	49	10	935	7	15	5	38	218	19
0,06	0,74	0,07	13,22	0,25	0,05	4,88	0,03	0,07	0,02	0,19	1,13	0,09
5	77	7	2603	47	16	762	10	2	7	26	128	30
0,02	0,45	0,04	15,36	0,27	0,09	4,49	0,05	0,01	0,04	0,15	0,75	0,17
15	180	14	2594	52	14	547	6	5	9	36	253	13
0,07	0,93	0,07	13,45	0,26	0,07	2,83	0,03	0,02	0,04	0,18	1,31	0,06
12	70	4	1061	22	6	334	4	3	2	18	98	13
0,13	0,81	0,04	12,29	0,25	0,06	3,87	0,04	0,03	0,02	0,20	1,13	0,15
42	89	17	2790	59	9	695	10	4	8	23	233	15
0,21	0,45	0,08	14,27	0,30	0,04	3,55	0,05	0,02	0,04	0,11	1,19	0,07
17	115	18	1953	68	8	810	6	6	9	35	186	17
0,07	0,47	0,07	8,08	0,28	0,03	3,35	0,02	0,02	0,03	0,14	0,77	0,07
9	131	12	3421	74	15	386	6	2	10	21	226	11
0,03	0,56	0,05	14,76	0,31	0,06	1,66	0,02	0,04	0,09	0,22	0,97	0,04
539	3220	84	24603	397	58	3459	318	80	95	497	4704	458
0,22	1,33	0,03	10,23	0,16	0,02	1,43	0,13	0,03	0,03	0,20	1,95	0,19
17	57	2	760	11	2	153	2	0	2	18	103	8
0,21	0,71	0,02	9,49	0,13	0,02	1,91	0,02	0,02	0,02	0,22	1,28	0,09
147	189	25	4589	74	18	686	13	10	34	353	29	
0,43	0,55	0,07	13,43	0,21	0,05	2,00	0,03	3	0,02	0,09	1,03	0,08
21	64	11	5337	40	6	458	4	2	23	34	209	13
0,10	0,33	0,05	27,81	0,20	0,03	2,38	0,02	0,01	0,11	0,17	1,08	0,06
1051	5331	376	74223	1330	293	15820	518	173	246	1107	9394	824
0,16	0,85	0,06	11,89	0,21	0,04	2,53	0,08	0,02	0,03	0,17	1,50	0,13
28	67	11	1039	17	12	1362	6	3	5	61	253	6
0,18	0,44	0,07	6,86	0,11	0,07	9,00	0,03	0,01	0,03	0,40	1,67	0,03
81	59	16	933	9	6	1292	3	1	5	54	353	43
0,31	0,23	0,06	3,68	0,03	0,02	5,09	0,01	0,01	0,01	0,21	1,39	0,16
63	85	23	2064	25	9	935	9	5	16	37	236	20
0,27	0,36	0,09	8,91	0,10	0,03	4,03	0,03	0,02	0,06	0,15	1,01	0,08
36	64	18	1752	19	12	1060	11	3	31	87	288	162
0,20	0,36	0,10	9,86	0,10	0,06	5,97	0,06	0,01	0,17	0,49	1,62	0,91
70	221	19	2060	19	19	929	3	3	17	114	379	12
0,22	0,71	0,06	6,70	0,06	0,06	3,02	0,03	0,05	0,37	1,23	1,23	0,03
156	410	24	4986	42	29	2055	16	12	30	222	446	47
0,32	0,86	0,05	10,49	0,08	0,06	4,32	0,03	0,02	0,06	0,46	0,93	0,09

Вибори до Верховної Ради України 2006 року

Назва адміністративно-територіальної одиниці	Номери територіальних виборчих округів та виборчих дільниць, утворених на території адміністративно-територіальної одиниці	„ВИБОРЧИЙ БЛОК ПОЛІТИЧНИХ ПАРТІЙ УКРАЇНИ ПОЛІТИЧНОЇ ПАРТІЇ „ДЕРЖАВА” ТА ВСЕУКРАЇНСЬКОЇ ПАРТІЇ ТРУДЯЩИХ „ДЕРЖАВА – ТРУДОВИЙ СОЮЗ”	ВИБОРЧИЙ БЛОК „БЛОК БЕЗПАРТІЙНИХ „СОНЦЕ” – ВСЕУКРАЇНСЬКОГО ПОЛІТИЧНОГО ОБ’ЄДНАННЯ „ЄДИНА РОДИНА” ТА ПАРТІЇ „ЖІНКИ УКРАЇНИ”	ВСЕУКРАЇНСЬКЕ ОБ’ЄДНАННЯ „СВОБОДА”	СОЦІАЛІСТИЧНА ПАРТІЯ УКРАЇНИ	СОЦІАЛЬНО-ХРИСТІЯНСЬКА ПАРТІЯ	ЛІБЕРАЛЬНА ПАРТІЯ УКРАЇНИ	ПОЛІТИЧНА ПАРТІЯ „ЄВРОПЕЙСЬКА СТОЛИЦЯ”	ПАРТІЯ СОЦІАЛЬНОГО ЗАХИСТУ	БЛОК НАГАЛІ ВІТРЕНКО „НАРОДНА ОПОЗИЦІЯ” ПРОГРЕСИВНОЇ СОЦІАЛІСТИЧНОЇ ПАРТІЇ УКРАЇНИ ТА ПАРТІЇ „РУСЬКО-УКРАЇНСЬКИЙ СОЮЗ” (РУСЬ)
		24	25	26	27	28	29	30	31	32
Болградський район	140(38-73)	33 0,09	15 0,04	21 0,06	326 0,96	16 0,04	8 0,02	6 0,01	19 0,05	538 1,59
Великомихайлівський район	137(1-26)	28 0,18	10 0,06	35 0,23	1263 8,48	22 0,14	10 0,06	4 0,02	14 0,09	178 1,19
Іванівський район	136(58-94)	31 0,21	12 0,08	23 0,16	1431 10,01	13 0,09	4 0,02	4 0,02	13 0,09	260 1,81
Ізмаїльський район	141(21-47)	43 0,16	25 0,09	19 0,07	1252 4,94	166 0,65	11 0,04	12 0,04	26 0,10	532 2,10
Кілійський район	140(74-105, 145-148)	98 0,39	30 0,11	26 0,10	980 3,90	22 0,08	7 0,02	1 0,01	28 0,11	805 3,21
Кодимський район	134(75-106)	23 0,13	7 0,04	22 0,13	2010 12,23	14 0,08	10 0,06	8 0,04	20 0,12	412 2,50
Комінтернівський район	136(95-144)	43 0,13	19 0,05	58 0,17	3289 10,10	45 0,13	7 0,02	7 0,02	25 0,07	927 2,84
Котовський район	134(19-74)	17 0,10	11 0,07	22 0,14	1110 7,17	14 0,09	8 0,05	5 0,03	13 0,08	405 2,61
Красноокнянський район	134(107-138)	10 0,09	13 0,11	25 0,22	1443 13,14	15 0,13	7 0,06	3 0,02	9 0,08	118 1,07
Любашівський район	135(78-110)	26 0,15	12 0,07	22 0,13	3340 20,45	11 0,06	3 0,01	0	14 0,08	154 0,94
Миколаївський район	135(111-135)	27 0,26	13 0,12	20 0,19	1177 11,63	32 0,31	5 0,04	0	13 0,12	50 0,49
Овідіопольський район	138(58-88, 120)	30 0,10	11 0,03	40 0,13	2193 7,36	32 0,10	5 0,01	5 0,01	27 0,09	1100 3,69
Ренійський район	141(1-20)	21 0,10	2 0,01	30 0,15	411 2,10	32 0,16	14 0,07	5 0,02	10 0,05	260 1,33
Роздільнянський район	137(27-61)	43 0,18	19 0,08	53 0,22	1071 4,52	5 0,02	8 0,03	0	11 0,04	650 2,74
Савранський район	135(136-154)	19 0,16	5 0,04	37 0,31	3120 26,43	10 0,08	7 0,05	1	13 0,11	111 0,94
Саратський район	139(88-127)	83 0,33	19 0,07	29 0,11	2373 9,72	32 0,13	13 0,05	6 0,02	18 0,07	570 2,33
Тарутинський район	140(106-144, 149)	50 0,22	14 0,06	48 0,21	2163 9,68	16 0,07	6 0,02	4 0,01	18 0,08	213 0,95
Татарбунарський район	139(128-160)	74 0,36	11 0,05	17 0,08	1017 5,03	12 0,05	6 0,02	6 0,02	8 0,03	298 1,47
Фрунзівський район	137(62-80)	29 0,30	1 0,01	36 0,37	1209 12,58	6 0,06	7 0,07	3 0,03	14 0,14	67 0,69
Ширяївський район	137(81-113)	17 0,13	9 0,07	25 0,19	1594 12,49	9 0,07	3 0,02	1	7 0,05	102 0,79
м. Білгород-Дністровський	139(1-33)	13 0,04	7 0,02	18 0,05	750 2,46	17 0,05	1	2	15 0,04	2353 7,73
м. Ізмаїл	141(48-94, 96-115, 117, 120, 122-123, 125-126, 128-130, 134-139, 143-144, 147, 149-152, 154, 156-157, 159-161, 164-165, 167-169, 171-172, 174, 176, 180-181, 183-187, 191-196)	118 0,29	21 0,05	20 0,05	1329 3,33	28 0,07	3	5 0,01	103 0,25	2614 6,56
м. Іллічівськ	138(92-118, 121-127, 130-131)	40 0,10	11 0,03	37 0,10	1794 4,90	72 0,19	8 0,02	2	17 0,04	2609 7,12

РОЗДІЛ 10. ГОЛОСУВАННЯ ТА ВСТАНОВЛЕННЯ РЕЗУЛЬТАТІВ ВИБОРІВ

Продовження таблиці 10.3

ПОЛІТИЧНА ПАРТІЯ „ТРЕТЯ СИЛА”	ПАРТІЯ ЗЕЛЕНИХ УКРАЇНИ	„БЛОК ЛАЗАРЕНКА – ПОЛІТИЧНИХ ПАРТІЙ ВСЕУКРАЇНСЬКЕ ОБ’ЄДНАННЯ „РОМАДА”, „СОЦІАЛ-ДЕМОКРАТИЧНИЙ СОЮЗ”, СОЦІАЛ-ДЕМОКРАТИЧНОЇ ПАРТІЇ УКРАЇНИ”	„БЛОК ЮЛІЙ ТИМОШЕНКО” – ВИБОРЧИЙ БЛОК ПОЛІТИЧНИХ ПАРТІЙ „ВСЕУКРАЇНСЬКЕ ОБ’ЄДНАННЯ „БАТЬКІВЩИНА”, УКРАЇНСЬКА СОЦІАЛ-ДЕМОКРАТИЧНА ПАРТІЯ	ВИБОРЧИЙ БЛОК „ВЛАДА НАРОДУ” ПАРТІЇ ЗАХИСТУ ПЕНСІОНЕРІВ УКРАЇНИ, ВСЕУКРАЇНСЬКОЇ ПАРТІЇ ДУХОВНОСТІ ПАТРИОТИЗМУ ТА ВСЕУКРАЇНСЬКОЇ ЧОРНОВІЛЬСЬКОЇ НАРОДНОЇ ПАРТІЇ „ЗА ДОБРОБУТ ТА СОЦІАЛЬНИЙ ЗАХИСТ НАРОДУ”	ВИБОРЧИЙ БЛОК ПОЛІТИЧНИХ ПАРТІЙ „НАРОДУ УКРАЇНИ” (НАРОДНИЙ БЛОК ПОЛІТИЧНИХ ПАРТІЙ УКРАЇНИ, УКРАЇНСЬКА НАЦІОНАЛЬНА КОНСЕРВАТИВНА ПАРТІЯ)	„НАРОДНИЙ БЛОК ЛІТВИНА” (НАРОДНА ПАРТІЯ, ПАРТІЯ ВСЕУКРАЇНСЬКОГО ОБ’ЄДНАННЯ ЛІВИХ „СПРАВЕДЛИВІСТЬ”, УКРАЇНСЬКА СЕЛЯНСЬКА ДЕМОКРАТИЧНА ПАРТІЯ)”	„БЛОК БОРИСА ОЛІЙНИКА ТА МИХАЙЛА СІРОТИ” (ТРУДОВОЇ ПАРТІЇ УКРАЇНИ, ПОЛІТИЧНОЇ ПАРТІЇ „ІНФОРМАЦІЯ УКРАЇНА”, ПОЛІТИЧНОЇ ПАРТІЇ „ПАРТІЯ ЗДОРОВ’Я”	ПОЛІТИЧНА ПАРТІЯ „ВІСЕРЕД, УКРАЇНО”	СОЦІАЛЬНО-ЕКОЛОГІЧНА ПАРТІЯ „СОЮЗ ЧОРНОВІЛЬ, УКРАЇНА.”	ПАРТІЯ ПЕНСІОНЕРІВ УКРАЇНИ	„ОПОЗИЦІЙНИЙ БЛОК НЕ ТАК!” СОЦІАЛ-ДЕМОКРАТИЧНОЇ ПАРТІЇ УКРАЇНИ (ОБ’ЄДНАНО), ВСЕУКРАЇНСЬКОГО ПОЛІТИЧНОГО ОБ’ЄДНАННЯ „ЖИТТИ ЗА МАЙБУТТЄ”, ПОЛІТИЧНОЇ ПАРТІЇ „ВСЕУКРАЇНСЬКЕ ОБ’ЄДНАННЯ „ЦЕНТР”, РЕСПУБЛІКАНСЬКОЇ ПАРТІЇ УКРАЇНИ	ПОЛІТИЧНА ПАРТІЯ „ТРУДОВА УКРАЇНА”
33	34	35	36	37	38	39	40	41	42	43	44	45
170	55	18	565	20	14	709	13	5	39	78	454	48
0,50	0,16	0,05	1,67	0,05	0,04	2,10	0,03	0,01	0,11	0,23	1,34	0,14
62	27	25	760	25	15	1115	5	5	6	62	344	12
0,41	0,18	0,16	5,10	0,16	0,10	7,49	0,03	0,03	0,04	0,41	2,31	0,08
33	64	19	2319	16	10	970	5	4	9	58	306	29
0,23	0,44	0,13	16,22	0,11	0,06	6,78	0,03	0,02	0,06	0,40	2,14	0,20
124	110	17	1699	21	17	1049	7	9	14	140	310	77
0,48	0,43	0,06	6,71	0,08	0,06	4,14	0,02	0,03	0,05	0,55	1,22	0,30
70	111	26	1253	17	10	1101	10	10	38	130	225	347
0,27	0,44	0,10	4,99	0,06	0,03	4,39	0,03	0,03	0,15	0,51	0,89	1,38
93	70	11	1282	22	13	1047	7	6	28	94	233	9
0,56	0,42	0,06	7,80	0,13	0,07	6,37	0,04	0,03	0,17	0,57	1,41	0,05
136	288	19	3663	24	14	1234	18	7	14	109	440	79
0,41	0,88	0,05	11,25	0,07	0,04	3,79	0,05	0,02	0,04	0,33	1,35	0,24
73	53	11	765	18	5	569	6	8	10	33	374	5
0,47	0,34	0,07	4,94	0,11	0,03	3,67	0,03	0,05	0,06	0,21	2,41	0,03
39	17	8	608	9	34	784	4	4	6	22	164	19
0,35	0,15	0,07	5,54	0,08	0,30	7,14	0,03	0,03	0,05	0,20	1,49	0,17
36	68	6	1190	10	16	1380	65		37	35	311	66
0,22	0,41	0,03	7,28	0,06	0,09	8,44	0,39	1	0,22	0,21	1,90	0,40
26	24	17	1459	5	14	1225	4	3	6	30	124	5
0,25	0,23	0,16	14,42	0,04	0,13	12,11	0,03	0,02	0,05	0,29	1,22	0,04
60	294	12	3429	21	12	964	13	11	9	89	677	33
0,20	0,98	0,04	11,51	0,07	0,04	3,23	0,04	0,03	0,03	0,29	2,27	0,11
65	56	12	874	21	11	1000	43	4	7	80	289	13
0,33	0,28	0,06	4,48	0,10	0,05	5,13	0,22	0,02	0,03	0,41	1,48	0,06
105	111	18	1640	21	7	1758	7	6	8	45	125	8
0,44	0,46	0,07	6,93	0,08	0,02	7,43	0,02	0,02	0,03	0,19	0,52	0,03
33	36	10	891	9	7	1207	4	3	3	36	175	8
0,27	0,30	0,08	7,55	0,07	0,05	10,22	0,03	0,02	0,02	0,30	1,48	0,06
74	74	11	1859	10	12	1255	14	4	10	238	166	41
0,30	0,30	0,04	7,61	0,04	0,04	5,14	0,05	0,01	0,04	0,97	0,67	0,16
67	42	22	420	13	15	1033	6	7	5	52	323	10
0,30	0,18	0,09	1,88	0,05	0,06	4,62	0,02	0,03	0,02	0,23	1,44	0,04
73	60	16	1076	14	11	902	5	6	5	96	318	52
0,36	0,29	0,07	5,33	0,06	0,05	4,46	0,02	0,02	0,02	0,47	1,57	0,25
20	32	11	739	10	4	1059	2	1	5	16	220	44
0,20	0,33	0,11	7,69	0,10	0,04	11,02	0,02	0,01	0,05	0,16	2,29	0,45
43	34	13	1511	21	6	713	3	2	11	19	44	4
0,33	0,26	0,10	11,84	0,16	0,04	5,58	0,02	0,01	0,08	0,14	0,34	0,03
44	308	10	2530	17	4	507	6	5	14	103	445	16
0,14	1,01	0,03	8,32	0,05	0,01	1,66	0,01	0,01	0,04	0,33	1,46	0,05
68	221	18	3957	21	18	815	9	5	12	79	472	125
0,17	0,55	0,04	9,93	0,05	0,04	2,04	0,02	0,01	0,03	0,19	1,18	0,31
137	492	13	4580	20	12	960	28	4	17	90	365	32
0,37	1,34	0,03	12,51	0,05	0,03	2,62	0,07	0,01	0,04	0,24	0,99	0,08

Вибори до Верховної Ради України 2006 року

Назва адміністративно-територіальної одиниці	Номери територіальних виборчих округів та виборчих дільниць, утворених на території адміністративно-територіальної одиниці	„ВИБОРЧИЙ БЛОК ПОЛІТИЧНИХ ПАРТІЙ УКРАЇНИ ПОЛІТИЧНОЇ ПАРТІ „ДЕРЖАВА” ТА ВСЕУКРАЇНСЬКОЇ ПАРТІ ТРУДЯЩИХ „ДЕРЖАВА – ТРУДОВИЙ СОЮЗ”	ВИБОРЧИЙ БЛОК „БЛОК БЕЗПАРТІЙНИХ „СОНЦЕ” – ВСЕУКРАЇНСЬКОГО ПОЛІТИЧНОГО ОБ’ЄДНАННЯ „ЄДИНА РОДИНА” ТА ПАРТІ „ЖІНКИ УКРАЇНИ”	ВСЕУКРАЇНСЬКЕ ОБ’ЄДНАННЯ „СВОБОДА”	СОЦІАЛІСТИЧНА ПАРТІЯ УКРАЇНИ	СОЦІАЛЬНО-ХРИСТИЯНСЬКА ПАРТІЯ	ЛІБЕРАЛЬНА ПАРТІЯ УКРАЇНИ	ПОЛІТИЧНА ПАРТІЯ „ЄВРОПЕЙСЬКА СТОЛИЦЯ”	ПАРТІЯ СОЦІАЛЬНОГО ЗАХИСТУ	БЛОК НАТАЛІ ВІТРЕНКО „НАРОДНА ОПОЗИЦІЯ” ПРОГРЕСИВНОЇ СОЦІАЛІСТИЧНОЇ ПАРТІ УКРАЇНИ ТА ПАРТІ „РУСЬКО-УКРАЇНСЬКИЙ СОЮЗ” (РУСЬ)
		24	25	26	27	28	29	30	31	32
м. Котовськ	134(1-18)	9 0,04	7 0,03	45 0,23	514 2,66	26 0,13	5 0,02	2 0,01	13 0,06	1338 6,94
м. Одеса	132(1-182), 133(1-171)	441 0,10	187 0,04	421 0,10	20037 4,77	389 0,09	54 0,01	120 0,02	464 0,11	28532 6,80
м. Теплодар	138(89-91)	5 0,10	2 0,04	3 0,06	320 6,60	2 0,04	1 0,02	0	1 0,02	176 3,63
м. Южне	136(1-7)	83 0,67	6 0,04	10 0,08	510 4,12	12 0,09	0	0	7 0,05	548 4,43
По регіону	132 - 141(1504)	1684 0,15	577 0,05	1338 0,12	69676 6,26	1198 0,10	280 0,02	244 0,02	1037 0,09	50047 4,50
ПОЛТАВСЬКА ОБЛАСТЬ										
Великобагачанський район	147(17-52)	48 0,27	15 0,08	45 0,25	3623 20,55	20 0,11	3 0,01	4 0,02	12 0,06	122 0,69
Гадяцький район	145(58-111)	48 0,13	26 0,07	49 0,13	7086 20,08	39 0,11	4 0,01	4 0,01	22 0,06	177 0,50
Глобинський район	149(1-56)	35 0,11	15 0,04	54 0,17	7610 24,12	26 0,08	10 0,03	4 0,01	19 0,06	212 0,67
Гребінківський район	148(1-31)	29 0,19	10 0,06	17 0,11	2562 17,47	15 0,10	1	5 0,03	2 0,01	82 0,55
Диканський район	143(1-21)	29 0,23	9 0,07	35 0,28	1345 10,85	10 0,08	2 0,01	3 0,02	3 0,02	113 0,91
Зіньківський район	145(112-156)	47 0,19	20 0,08	56 0,22	4615 18,92	14 0,05	7 0,02	6 0,02	17 0,06	184 0,75
Карлівський район	150(1-23)	31 0,14	14 0,06	17 0,08	2907 13,75	12 0,05	10 0,04	6 0,02	9 0,04	200 0,94
Кобеляцький район	149(57-122)	91 0,31	14 0,04	47 0,16	4904 16,80	23 0,07	6 0,02	6 0,02	15 0,05	176 0,60
Козельщинський район	149(123-151)	18 0,13	12 0,09	32 0,24	2528 19,43	17 0,13	6 0,04	4 0,03	9 0,06	102 0,78
Котелевський район	143(22-46)	23 0,18	17 0,13	19 0,15	1318 10,63	10 0,08	3 0,02	2 0,01	4 0,03	67 0,54
Кременчуцький район	144(102-140)	44 0,19	9 0,03	28 0,12	3047 13,24	19 0,08	2	0	15 0,06	257 1,11
Лохвицький район	145(1-57)	83 0,28	13 0,04	50 0,17	4715 16,32	23 0,07	8 0,02	10 0,03	15 0,05	250 0,86
Лубенський район	146(22-86)	27 0,11	12 0,04	41 0,16	5581 23,00	19 0,07	34 0,14	10 0,04	6 0,02	231 0,95
Машівський район	150(24-51)	22 0,17	10 0,07	8 0,06	1986 15,43	14 0,10	7 0,05	6 0,04	8 0,06	99 0,76
Миргородський район	147(53-101)	41 0,18	26 0,11	38 0,16	4744 21,08	26 0,11	3 0,01	6 0,02	12 0,05	140 0,62
Новосанжарський район	150(52-101)	38 0,16	10 0,04	45 0,20	2485 11,04	24 0,10	3 0,01	2	8 0,03	144 0,64
Оржицький район	148(32-66, 147)	32 0,18	11 0,06	35 0,19	3740 21,14	19 0,10	3 0,01	3 0,01	7 0,03	82 0,46
Пирятинський район	148(67-103, 148)	51 0,25	21 0,10	49 0,24	3470 17,60	26 0,13	5 0,02	5 0,02	8 0,04	156 0,79
Полтавський район	143(47-99, 137-139)	47 0,12	20 0,05	44 0,11	2407 6,55	16 0,04	10 0,02	5 0,01	21 0,05	384 1,04
Решетилівський район	143(100-136, 140)	22 0,12	9 0,05	113 0,64	3218 18,38	14 0,07	3 0,01	1	10 0,05	100 0,57
Семенівський район	148(104-146)	25 0,13	12 0,06	38 0,20	4114 22,45	8 0,04	1	1	8 0,04	89 0,48
Хорольський район	146(87-138)	46 0,19	9 0,03	47 0,19	4792 19,83	19 0,07	2	3 0,01	8 0,03	155 0,64

РОЗДІЛ 10. ГОЛОСУВАННЯ ТА ВСТАНОВЛЕННЯ РЕЗУЛЬТАТІВ ВИБОРІВ

Продовження таблиці 10.3

ПОЛІТИЧНА ПАРТІЯ „ТРЕТЯ СИЛА“	ПАРТІЯ ЗЕЛЕНИХ УКРАЇНИ	„БЛОК ЛАЗАРЕНКА – ПОЛІТИЧНИХ ПАРТІЙ ВСЕУКРАЇНСЬКЕ ЄДИНІННЯ „РОМАДА“, „СОЦІАЛ-ДЕМОКРАТИЧНИЙ СОЮЗ“, СОЦІАЛ-ДЕМОКРАТИЧНОЇ ПАРТІЇ УКРАЇНИ“	„БЛОК ЮЛІ ТИМОШЕНКО“ – ВИБОРЧИЙ БЛОК ПОЛІТИЧНИХ ПАРТІЙ „ВСЕУКРАЇНСЬКЕ ЄДИНІННЯ „БАТЬКІВЩИНА“, УКРАЇНСЬКА СОЦІАЛ-ДЕМОКРАТИЧНА ПАРТІЯ	ВИБОРЧИЙ БЛОК „БЛАДА НАРОДУ“ ПАРТІЇ ЗАХИСТУ ПЕНСІОНЕРІВ УКРАЇНИ, ВСЕУКРАЇНСЬКОЇ ПАРТІЇ ДУХОВНОСТІ ПАТРИОТИЗМУ ТА ВСЕУКРАЇНСЬКОЇ ЧОРНОБИЛЬСЬКОЇ НАРОДНОЇ ПАРТІЇ „ЗА ДОБРОБУТ ТА СОЦІАЛЬНИЙ ЗАХИСТ НАРОДУ“	ВИБОРЧИЙ БЛОК ПОЛІТИЧНИХ ПАРТІЙ „ПАРТІЯ УКРАЇНИ“ (ПАРТІЯ ПІДПРИЄМЦІВ НАЦІОНАЛЬНА КОНСЕРВАТИВНА ПАРТІЯ)	„НАРОДНИЙ БЛОК ЛІТВИНА“ (НАРОДНА ПАРТІЯ, ПАРТІЯ ВСЕУКРАЇНСЬКОГО ЄДИНІННЯ ЛІВИХ „СПРАВЕДЛИВІСТЬ“, УКРАЇНСЬКА СЕЛЯНЬСЬКА ДЕМОКРАТИЧНА ПАРТІЯ)“	„БЛОК БОРИСА ОЛІЙНИКА ТА МИХАЙЛА СІРОТИ“ „ТРУДОВОЇ ПАРТІЇ УКРАЇНИ, ПОЛІТИЧНОЇ ПАРТІЇ „ІНФОРМАЦІОННА УКРАЇНА“, ПОЛІТИЧНОЇ ПАРТІЇ „ПАРТІЯ ЗДОРОВ'Я“	ПОЛІТИЧНА ПАРТІЯ „ВІПЕРЕД, УКРАЇНО!“	СОЦІАЛЬНО-ЕКОЛОГІЧНА ПАРТІЯ „СОЮЗ ЧОРНОБИЛЬ. УКРАЇНА.“	ПАРТІЯ ПЕНСІОНЕРІВ УКРАЇНИ	„ОПОЗИЦІЙНИЙ БЛОК НЕ ТАК!“ СОЦІАЛ-ДЕМОКРАТИЧНОЇ ПАРТІЇ УКРАЇНИ (ОБ'ЄДНАНОЇ), ВСЕУКРАЇНСЬКОГО ПОЛІТИЧНОГО ЄДИНІННЯ „ЖИТКИ ЗА МАЙБУТНЄ“, ПОЛІТИЧНОЇ ПАРТІЇ „ВСЕУКРАЇНСЬКЕ ЄДИНІННЯ „ЦЕНТР“, РЕСПУБЛІКАНСЬКОЇ ПАРТІЇ УКРАЇНИ	ПОЛІТИЧНА ПАРТІЯ „ТРУДОВА УКРАЇНА“
33	34	35	36	37	38	39	40	41	42	43	44	45
48 0,24	104 0,53	8 0,04	1688 8,76	9 0,04	5 0,02	267 1,38	6 0,03	5 0,02	5 0,02	27 0,14	200 1,03	16 0,08
493 0,11	5696 1,35	200 0,04	54676 13,03	349 0,08	113 0,02	10077 2,40	289 0,06	135 0,03	529 0,12	2150 0,51	9493 2,26	765 0,18
4 0,08	40 0,82	5 0,10	565 11,66	5 0,10	3 0,06	245 5,05	0	2 0,04	37 0,76	25 0,51	118 2,43	4 0,08
18 0,14	155 1,25	3 0,02	790 6,38	4 0,03	3 0,02	495 4,00	3 0,02	3 0,02	8 0,06	48 0,38	201 1,62	27 0,21
2648 0,23	9548 0,85	670 0,06	109622 9,86	883 0,07	492 0,04	42073 3,78	630 0,05	292 0,02	996 0,08	4559 0,41	18871 1,69	2184 0,19
43 0,24	65 0,36	27 0,15	5629 31,93	31 0,17	10 0,05	850 4,82	6 0,03	3 0,01	8 0,04	48 0,27	197 1,11	10 0,05
192 0,54	137 0,38	44 0,12	9805 27,79	38 0,10	30 0,08	558 1,58	25 0,07	7 0,01	186 0,52	93 0,26	163 0,46	21 0,05
136 0,43	165 0,52	36 0,11	6898 21,86	51 0,16	56 0,17	834 2,64	23 0,07	6 0,01	32 0,10	78 0,24	342 1,08	24 0,07
34 0,23	44 0,30	13 0,08	3333 22,73	18 0,12	10 0,06	267 1,82	5 0,03	4 0,02	6 0,04	66 0,45	158 1,07	9 0,06
52 0,41	65 0,52	23 0,18	4044 32,64	16 0,12	6 0,04	287 2,31	8 0,06	1 0,32	40 0,32	56 0,45	137 1,10	5 0,04
80 0,32	101 0,41	20 0,08	6460 26,48	32 0,13	15 0,06	919 3,76	16 0,06	6 0,02	89 0,36	65 0,26	463 1,89	11 0,04
28 0,13	63 0,29	20 0,09	6839 32,35	13 0,06	10 0,04	696 3,29	3 0,01	4 0,01	23 0,10	45 0,21	170 0,80	16 0,07
146 0,50	114 0,39	137 0,46	7744 26,54	24 0,08	26 0,08	746 2,55	38 0,13	4 0,01	24 0,08	65 0,22	225 0,77	25 0,08
190 1,46	40 0,30	23 0,17	2482 19,07	11 0,08	34 0,26	406 3,12	14 0,10	1 0,13	18 0,13	88 0,67	125 0,96	9 0,06
77 0,62	65 0,52	16 0,12	3856 31,10	10 0,08	3 0,02	395 3,18	9 0,07	6 0,04	55 0,44	68 0,54	111 0,89	10 0,08
137 0,59	136 0,59	25 0,10	4513 19,61	18 0,07	10 0,04	537 2,33	17 0,07	9 0,03	27 0,11	54 0,23	287 1,24	18 0,07
132 0,45	225 0,77	45 0,15	9534 33,01	39 0,13	12 0,04	610 2,11	44 0,15	2 0,03	10 0,03	95 0,32	171 0,59	16 0,05
109 0,44	61 0,25	30 0,12	5062 20,86	39 0,16	17 0,07	771 3,17	21 0,08	16 0,06	102 0,42	31 0,12	122 0,50	7 0,02
47 0,36	95 0,73	20 0,15	3535 27,47	15 0,11	7 0,05	318 2,47	7 0,05	5 0,03	10 0,07	62 0,48	232 1,80	14 0,10
42 0,18	70 0,31	28 0,12	6094 27,07	27 0,11	26 0,11	544 2,41	33 0,14	8 0,03	42 0,18	33 0,14	238 1,05	3 0,01
65 0,28	87 0,38	51 0,22	7411 32,93	18 0,08	11 0,04	512 2,27	102 0,45	2 0,20	47 0,20	51 0,22	128 0,56	19 0,08
91 0,51	67 0,37	15 0,08	3566 20,15	20 0,11	27 0,15	630 3,56	8 0,04	3 0,01	12 0,06	19 0,10	180 1,01	8 0,04
112 0,56	55 0,27	26 0,13	5344 27,12	17 0,08	11 0,05	347 1,76	16 0,08	2 0,01	14 0,07	41 0,20	264 1,33	10 0,05
159 0,43	336 0,91	33 0,08	11244 30,64	41 0,11	18 0,04	1001 2,72	33 0,08	8 0,02	52 0,14	130 0,35	181 0,49	34 0,09
61 0,34	86 0,49	20 0,11	4976 28,42	11 0,06	8 0,04	404 2,30	16 0,09	3 0,01	12 0,06	40 0,22	235 1,34	16 0,09
94 0,51	60 0,32	28 0,15	4130 22,54	22 0,12	16 0,08	403 2,19	9 0,04	1 0,10	20 0,10	132 0,72	250 1,36	6 0,03
143 0,59	61 0,25	16 0,06	5774 23,89	28 0,11	4 0,01	508 2,10	14 0,05	6 0,02	53 0,21	100 0,41	210 0,86	32 0,13

Вибори до Верховної Ради України 2006 року

Назва адміністративно-територіальної одиниці	Номери територіальних виборчих округів та виборчих дільниць, утворених на території адміністративно-територіальної одиниці	ВИБОРЧИЙ БЛОК ПОЛІТИЧНИХ ПАРТІЙ УКРАЇНИ ПОЛІТИЧНОЇ ПАРТІЇ „ДЕРЖАВА” ТА ВСЕУКРАЇНСЬКОЇ ПАРТІЇ ТРУДЯЩИХ „ДЕРЖАВА – ТРУДОВИЙ СОЮЗ”	ВИБОРЧИЙ БЛОК „БЛОК БЕЗПАРТИЙНИХ „СОНЦЕ” – ВСЕУКРАЇНСЬКОГО ПОЛІТИЧНОГО ОБ’ЄДНАННЯ „ЄДИНА РОДИНА” ТА ПАРТІЇ „ЖІНКИ УКРАЇНИ”	ВСЕУКРАЇНСЬКЕ ОБ’ЄДНАННЯ „СВОБОДА”	СОЦІАЛІСТИЧНА ПАРТІЯ УКРАЇНИ	СОЦІАЛЬНО-ХРИСТИЯНСЬКА ПАРТІЯ	ЛІБЕРАЛЬНА ПАРТІЯ УКРАЇНИ	ПОЛІТИЧНА ПАРТІЯ „ЄВРОПЕЙСЬКА СТОЛИЦЯ”	ПАРТІЯ СОЦІАЛЬНОГО ЗАХИСТУ	БЛОК НАГАЛІ ВІТРЕНКО „НАРОДНА ОПОЗИЦІЯ” ПРОГРЕСИВНОЇ СОЦІАЛІСТИЧНОЇ ПАРТІЇ УКРАЇНИ ТА ПАРТІЇ „РУСЬКО-УКРАЇНСЬКИЙ СОЮЗ” (РУСЬ)
		24	25	26	27	28	29	30	31	32
Чорнухинський район	146(139-165)	10 0,10	4 0,04	24 0,26	2274 24,96	7 0,07	2 0,02	3 0,03	2 0,02	26 0,28
Чутівський район	150(102-128)	37 0,25	5 0,03	12 0,08	1532 10,59	9 0,06	3 0,02	9 0,06	2 0,01	92 0,63
Шипшацький район	147(102-126)	35 0,25	6 0,04	28 0,20	2094 15,07	8 0,05	6 0,04	2 0,01	14 0,10	108 0,77
м. Комсомольськ	144(141-158)	14 0,04	7 0,02	16 0,05	2559 8,85	18 0,06	1 0,03	1 0,03	10 0,03	618 2,13
м. Кременчук	144(1-99)	76 0,06	62 0,05	90 0,08	7029 6,39	87 0,07	20 0,01	26 0,02	66 0,06	1698 1,54
м. Лубни	146(1-20)	21 0,07	11 0,03	43 0,15	2472 8,66	10 0,03	6 0,02	3 0,01	9 0,03	689 2,41
м. Миргород	147(1-16)	49 0,22	9 0,04	37 0,16	2034 9,23	17 0,07	7 0,03	4 0,01	10 0,04	463 2,10
м. Полтава	142(1-138)	316 0,19	67 0,04	182 0,11	7826 4,85	86 0,05	23 0,01	18 0,01	72 0,04	2970 1,84
По регіону	142 - 150(1307)	1435 0,16	485 0,05	1339 0,15	110617 12,74	655 0,07	201 0,02	162 0,01	423 0,04	10186 1,17
РІВНЕНСЬКА ОБЛАСТЬ										
Березнівський район	156(1-49)	21 0,06	16 0,04	47 0,13	1375 4,00	21 0,06	48 0,13	6 0,01	9 0,02	68 0,19
Володимирецький район	157(1-60)	26 0,07	12 0,03	18 0,05	1813 5,35	25 0,07	37 0,10	7 0,02	11 0,03	141 0,41
Гошанський район	153(107-158)	18 0,07	18 0,07	38 0,16	1340 5,92	21 0,09	24 0,10	4 0,01	11 0,04	83 0,36
Демидівський район	152(129-150)	3 0,02	9 0,08	30 0,29	572 5,59	6 0,05	10 0,09	1 0,02	3 0,02	13 0,12
Дубенський район	154(24-90)	19 0,06	16 0,05	71 0,24	1655 5,74	16 0,05	39 0,13	2 0,02	7 0,02	73 0,25
Дубровицький район	155(1-52, 143)	29 0,09	10 0,03	35 0,11	3590 11,90	35 0,11	24 0,07	5 0,01	9 0,02	90 0,29
Зарічненський район	155(53-98, 142)	10 0,04	8 0,03	12 0,05	1190 5,94	20 0,09	30 0,14	8 0,03	8 0,03	147 0,73
Здолбунівський район	153(1-57)	19 0,05	21 0,06	111 0,33	2171 6,52	34 0,10	50 0,15	3 0,02	8 0,02	192 0,57
Корецький район	156(123-165)	19 0,08	8 0,03	31 0,14	1097 5,15	26 0,12	20 0,09	6 0,02	5 0,02	87 0,40
Костопільський район	156(50-122)	22 0,06	13 0,03	59 0,16	1912 5,28	19 0,05	56 0,15	35 0,09	9 0,02	90 0,24
Млинівський район	152(78-128)	15 0,06	10 0,04	43 0,17	1894 7,74	15 0,06	28 0,11	2 0,01	3 0,01	57 0,23
Острозький район	153(66-106)	12 0,06	20 0,11	19 0,10	1513 8,58	45 0,25	28 0,15	1 0,03	7 0,03	94 0,53
Радивилівський район	154(91-136)	12 0,05	9 0,03	71 0,30	1713 7,30	13 0,05	20 0,08	4 0,01	8 0,03	48 0,20
Рівненський район	152(1-77)	33 0,06	23 0,04	122 0,23	3005 5,86	59 0,11	39 0,07	5 0,02	20 0,03	252 0,49
Рокитнівський район	155(99-141)	21 0,07	18 0,06	29 0,10	2105 7,46	21 0,07	61 0,21	9 0,03	7 0,02	164 0,58
Сарненський район	157(76-155)	35 0,06	20 0,03	44 0,08	2290 4,42	48 0,09	60 0,11	15 0,02	12 0,02	245 0,47
м. Дубно	154(1-23)	16 0,07	6 0,02	89 0,42	908 4,35	7 0,03	11 0,05	5 0,02	3 0,01	86 0,41
м. Кузнецовськ	157(61-75)	25 0,11	4 0,01	8 0,03	627 2,92	12 0,05	8 0,03	1 0,01	2 0,02	170 0,79

РОЗДІЛ 10. ГОЛОСУВАННЯ ТА ВСТАНОВЛЕННЯ РЕЗУЛЬТАТІВ ВИБОРІВ

Продовження таблиці 10.3

ПОЛІТИЧНА ПАРТІЯ „ТРЕТЯ СИЛА”	ПАРТІЯ ЗЕЛЕНИХ УКРАЇНИ	„БЛОК ЛАЗАРЕНКА – ПОЛІТИЧНИХ ПАРТІЙ ВСЕУКРАЇНСЬКЕ ОБ’ЄДНАННЯ „РОМАДА”, „СОЦІАЛ-ДЕМОКРАТИЧНИЙ СОЮЗ”, СОЦІАЛ-ДЕМОКРАТИЧНОЇ ПАРТІЇ УКРАЇНИ”	„БЛОК ЮЛІ ТИМОШЕНКО” – ВИБОРЧИЙ БЛОК ПОЛІТИЧНИХ ПАРТІЙ „ВСЕУКРАЇНСЬКЕ ОБ’ЄДНАННЯ „БАТЬКІВЩИНА”, УКРАЇНСЬКА СОЦІАЛ-ДЕМОКРАТИЧНА ПАРТІЯ	ВИБОРЧИЙ БЛОК „БЛАДА НАРОДУ” ПАРТІЇ ЗАХИСТУ ПЕНСІОНЕРІВ УКРАЇНИ, ВСЕУКРАЇНСЬКОЇ ПАРТІЇ ДУХОВНОСТІ ПАТРИОТИЗМУ ТА ВСЕУКРАЇНСЬКОЇ ЧОРНОБИЛЬСЬКОЇ НАРОДНОЇ ПАРТІЇ „ЗА ДОБРОБУТ ТА СОЦІАЛЬНИЙ ЗАХИСТ НАРОДУ”	ВИБОРЧИЙ БЛОК ПОЛІТИЧНИХ ПАРТІЙ „ПАРТІЯ УКРАЇНСЬКА” (ПАРТІЯ ПЕРШОЇ НАЦІОНАЛЬНА КОНСЕРВАТИВНА ПАРТІЯ)	„НАРОДНИЙ БЛОК ЛІТВИНА” (НАРОДНА ПАРТІЯ, ПАРТІЯ ВСЕУКРАЇНСЬКОГО ОБ’ЄДНАННЯ ЛІВИХ „СПРАВЕДЛИВІСТЬ”, УКРАЇНСЬКА СЕЛЯНЬСЬКА ДЕМОКРАТИЧНА ПАРТІЯ)”	„БЛОК БОРИСА ОЛІЙНИКА ТА МИХАЙЛА СІРОТИ” „ТРУДОВОЇ ПАРТІЇ УКРАЇНИ, ПОЛІТИЧНОЇ ПАРТІЇ „ІНФОРМАЦІОННА УКРАЇНА”, ПОЛІТИЧНОЇ ПАРТІЇ „ПАРТІЯ ЗДОРОВ’Я”	ПОЛІТИЧНА ПАРТІЯ „ВІПЕРЕД, УКРАЇНО!”	СОЦІАЛЬНО-ЕКОЛОГІЧНА ПАРТІЯ „СОЮЗ ЧОРНОБИЛЬ, УКРАЇНА.”	ПАРТІЯ ПЕНСІОНЕРІВ УКРАЇНИ	„ОПОЗИЦІЙНИЙ БЛОК НЕ ТАК!” СОЦІАЛ-ДЕМОКРАТИЧНОЇ ПАРТІЇ УКРАЇНИ (ОБ’ЄДНАНОЇ), ВСЕУКРАЇНСЬКОГО ПОЛІТИЧНОГО ОБ’ЄДНАННЯ „ЖІНКИ ЗА МАЙБУТНЄ”, ПОЛІТИЧНОЇ ПАРТІЇ „ВСЕУКРАЇНСЬКЕ ОБ’ЄДНАННЯ „ЦЕНТР”, ВСЕУКРАЇНСЬКЕ РЕСПУБЛІКАНСЬКОЇ ПАРТІЇ УКРАЇНИ	ПОЛІТИЧНА ПАРТІЯ „ТРУДОВА УКРАЇНА”
33	34	35	36	37	38	39	40	41	42	43	44	45
86	10	11	1991	15	2	189	7	0	20	52	161	5
0,94	0,10	0,12	21,85	0,16	0,02	2,07	0,07		0,21	0,57	1,76	0,05
88	68	20	3771	20	8	309	8	4	8	67	293	8
0,60	0,47	0,13	26,09	0,13	0,05	2,13	0,05	0,02	0,05	0,46	2,02	0,05
97	48	21	3402	17	8	632	18	4	11	56	144	6
0,69	0,34	0,15	24,48	0,12	0,05	4,54	0,12	0,02	0,07	0,40	1,03	0,04
174	109	15	4595	21	4	333	9	6	61	47	185	8
0,60	0,37	0,05	15,90	0,07	0,01	1,15	0,03	0,02	0,21	0,16	0,64	0,02
1465	1102	78	23895	131	48	1807	62	56	191	424	1259	79
1,33	1,00	0,07	21,73	0,11	0,04	1,64	0,05	0,05	0,17	0,38	1,14	0,07
152	120	34	8026	38	6	534	39	7	286	95	130	21
0,53	0,42	0,11	28,13	0,13	0,02	1,87	0,13	0,02	1,00	0,33	0,45	0,07
70	107	15	5433	24	16	455	17	4	32	63	121	8
0,31	0,48	0,06	24,67	0,10	0,07	2,06	0,07	0,01	0,14	0,28	0,54	0,03
324	1662	139	53372	122	38	2695	137	20	152	488	917	105
0,20	1,03	0,08	33,07	0,07	0,02	1,67	0,08	0,01	0,09	0,30	0,56	0,06
4626	5424	1029	232758	927	497	19497	764	208	1643	2752	7799	563
0,53	0,62	0,11	26,81	0,10	0,05	2,24	0,08	0,02	0,18	0,31	0,89	0,06
60	79	56	10062	48	28	2700	10	6	16	42	214	12
0,17	0,22	0,16	29,28	0,13	0,08	7,85	0,02	0,01	0,04	0,12	0,62	0,03
76	141	55	11688	44	22	1540	12	11	22	38	180	20
0,22	0,41	0,16	34,50	0,12	0,06	4,54	0,03	0,03	0,06	0,11	0,53	0,05
53	52	26	6030	26	29	1724	12	3	15	39	145	13
0,23	0,22	0,11	26,64	0,11	0,12	7,61	0,05	0,01	0,06	0,17	0,64	0,05
55	20	8	2771	11	3	463	3	3	4	20	48	4
0,53	0,19	0,07	27,11	0,10	0,02	4,53	0,02	0,02	0,03	0,19	0,46	0,03
52	80	26	8298	23	17	631	18	12	10	39	139	9
0,18	0,27	0,09	28,80	0,07	0,05	2,19	0,06	0,04	0,03	0,13	0,48	0,03
47	106	31	7558	56	20	1771	6	7	20	41	291	5
0,15	0,35	0,10	25,06	0,18	0,06	5,87	0,01	0,02	0,06	0,13	0,96	0,01
65	122	32	5011	19	22	1579	7	4	24	33	125	7
0,32	0,60	0,15	25,03	0,09	0,10	7,88	0,03	0,01	0,11	0,16	0,62	0,03
112	117	28	8731	23	11	1262	17	5	12	52	136	8
0,33	0,35	0,08	26,24	0,06	0,03	3,79	0,05	0,01	0,03	0,15	0,40	0,02
45	179	29	5824	28	12	1214	7	8	11	49	134	20
0,21	0,84	0,13	27,35	0,13	0,05	5,70	0,03	0,03	0,05	0,23	0,62	0,09
64	178	30	10849	29	21	2938	11	6	25	46	253	12
0,17	0,49	0,08	29,97	0,08	0,05	8,11	0,03	0,01	0,06	0,12	0,69	0,03
41	67	22	8565	30	5	759	21	4	18	18	105	7
0,16	0,27	0,08	35,02	0,12	0,02	3,10	0,08	0,01	0,07	0,07	0,42	0,02
38	80	23	5109	21	9	607	10	3	4	27	160	9
0,21	0,45	0,13	28,99	0,11	0,05	3,44	0,05	0,01	0,02	0,15	0,90	0,05
39	82	29	8112	21	8	772	6	4	4	21	174	3
0,16	0,34	0,12	34,57	0,08	0,03	3,29	0,02	0,01	0,01	0,08	0,74	0,01
213	220	43	16201	42	30	1708	17	10	36	66	160	20
0,41	0,42	0,08	31,63	0,08	0,05	3,33	0,03	0,01	0,07	0,12	0,31	0,03
403	52	40	6224	45	20	1895	9	12	15	48	373	7
1,42	0,18	0,14	22,07	0,15	0,07	6,72	0,03	0,04	0,05	0,17	1,32	0,02
135	198	73	16323	61	37	3028	19	16	31	80	256	21
0,26	0,38	0,14	31,51	0,11	0,07	5,84	0,03	0,03	0,05	0,15	0,49	0,04
28	95	25	8551	22	4	361	8	5	14	14	88	5
0,13	0,45	0,11	41,00	0,10	0,01	1,73	0,03	2	0,02	0,06	0,42	0,02
35	65	16	12063	29	5	320	2	2	13	31	97	7
0,16	0,30	0,07	56,22	0,13	0,02	1,49			0,06	0,14	0,45	0,03

Вибори до Верховної Ради України 2006 року

Назва адміністративно-територіальної одиниці	Номери територіальних виборчих округів та виборчих дільниць, утворених на території адміністративно-територіальної одиниці	ВИБОРЧИЙ БЛОК ПОЛІТИЧНИХ ПАРТІЙ УКРАЇНИ ПОЛІТИЧНОЇ ПАРТІЇ „ДЕРЖАВА” ТА ВСЕУКРАЇНСЬКОЇ ПАРТІЇ ТРУДЯЩИХ „ДЕРЖАВА – ТРУДОВИЙ СОЮЗ”	ВИБОРЧИЙ БЛОК „БЛОК БЕЗПАРТІЙНИХ „СОНЦЕ” – ВСЕУКРАЇНСЬКОГО ПОЛІТИЧНОГО ОБ’ЄДНАННЯ „ЄДИНА РОДИНА” ТА ПАРТІЇ „ЖІНКИ УКРАЇНИ”	ВСЕУКРАЇНСЬКЕ ОБ’ЄДНАННЯ „СВОБОДА”	СОЦІАЛІСТИЧНА ПАРТІЯ УКРАЇНИ	СОЦІАЛЬНО-ХРИСТИЯНСЬКА ПАРТІЯ	ЛІБЕРАЛЬНА ПАРТІЯ УКРАЇНИ	ПОЛІТИЧНА ПАРТІЯ „ЄВРОПЕЙСЬКА СТОЛИЦЯ”	ПАРТІЯ СОЦІАЛЬНОГО ЗАХИСТУ	БЛОК НАТАЛІЇ ВІТРЕНКО „НАРОДНА ОПОЗИЦІЯ” ПРОГРЕСИВНОЇ СОЦІАЛІСТИЧНОЇ ПАРТІЇ УКРАЇНИ ТА ПАРТІЇ „РУСЬКО-УКРАЇНСЬКИЙ СОЮЗ” (РУСЬ)
		24	25	26	27	28	29	30	31	32
м. Острог	153(58-65)	2 0,02	1 0,01	25 0,34	625 8,57	40 0,54	2 0,02	0	2 0,02	72 0,98
м. Рівне	151(1-113)	77 0,05	34 0,02	537 0,40	10475 7,95	110 0,08	43 0,03	18 0,01	30 0,02	1512 1,14
По регіону	151 - 157(1020)	434 0,06	276 0,04	1439 0,22	41870 6,45	593 0,09	638 0,09	137 0,02	174 0,02	3684 0,56
СУМСЬКА ОБЛАСТЬ										
Білопільський район	159(1-60)	28 0,09	21 0,07	33 0,11	5281 17,73	29 0,09	14 0,04	4 0,01	56 0,18	280 0,94
Буринський район	161(88-129)	16 0,07	11 0,05	22 0,10	4331 21,62	22 0,10	8 0,03	5 0,02	44 0,21	106 0,52
Великописарівський район	163(57-97)	15 0,10	7 0,04	6 0,04	2095 14,46	19 0,13	7 0,04	7 0,04	24 0,16	149 1,02
Глухівський район	160(17-53)	18 0,10	5 0,03	12 0,07	2925 17,57	26 0,15	7 0,04	4 0,02	45 0,27	202 1,21
Конотопський район	161(40-86)	25 0,12	14 0,06	35 0,17	3793 18,66	19 0,09	10 0,04	5 0,02	22 0,10	245 1,20
Краснопільський район	159(117-156)	39 0,21	5 0,02	30 0,16	1929 10,81	15 0,08	54 0,30	5 0,02	34 0,19	134 0,75
Кролевецький район	160(54-94)	29 0,12	8 0,03	19 0,07	3798 15,86	21 0,08	3 0,01	6 0,02	34 0,14	279 1,16
Лебединський район	163(154-182)	18 0,12	10 0,06	20 0,13	3426 23,21	11 0,07	38 0,25	12 0,08	22 0,14	71 0,48
Липоводолинський район	162(107-132)	11 0,07	5 0,03	8 0,05	3089 22,07	5 0,03	3 0,02	4 0,02	33 0,23	64 0,45
Недригайлівський район	162(133-178)	8 0,04	5 0,02	84 0,46	1900 10,41	6 0,03	10 0,05	5 0,02	48 0,26	46 0,25
Охтирський район	163(23-56)	24 0,13	7 0,03	25 0,14	4589 26,10	24 0,13	7 0,03	4 0,02	26 0,14	97 0,55
Путівльський район	160(95-143)	16 0,09	11 0,06	12 0,07	1958 11,92	13 0,07	18 0,10	5 0,03	14 0,08	312 1,89
Роменський район	162(28-106)	15 0,05	16 0,05	57 0,20	4858 17,68	101 0,36	9 0,03	13 0,04	57 0,20	184 0,66
Середино-Будський район	164(95-133)	9 0,08	7 0,06	21 0,20	363 3,62	4 0,03	8 0,07	5 0,04	11 0,10	81 0,80
Сумський район	159(61-116)	21 0,06	17 0,04	39 0,11	3997 11,50	20 0,05	9 0,02	11 0,03	49 0,14	246 0,70
Тростянецький район	163(98-137)	21 0,09	11 0,05	74 0,34	2200 10,33	14 0,06	10 0,04	6 0,02	23 0,10	256 1,20
Шосткинський район	164(33-64)	12 0,08	2 0,01	18 0,12	1169 8,36	21 0,15	5 0,03	6 0,04	14 0,10	383 2,74
Ямпільський район	164(65-94)	15 0,10	9 0,06	7 0,04	715 4,97	8 0,05	5 0,03	3 0,02	18 0,12	299 2,07
м. Глухів	160(1-16)	10 0,06	9 0,05	10 0,06	1386 8,76	20 0,12	2 0,01	2 0,01	5 0,03	337 2,13
м. Конотоп	161(1-39, 87)	33 0,08	14 0,03	41 0,10	2592 6,79	23 0,06	5 0,01	2 0,05	21 0,05	2286 5,99
м. Лебедин	163(138-153)	11 0,07	6 0,04	6 0,04	1483 10,06	6 0,04	2 0,01	4 0,02	9 0,06	166 1,12
м. Охтирка	163(1-22)	16 0,06	89 0,35	7 0,02	1887 7,59	18 0,07	14 0,05	2 0,05	13 0,05	479 1,92
м. Ромни	162(1-27)	38 0,15	13 0,05	25 0,10	1901 7,69	5 0,02	9 0,03	1 0,07	19 0,07	467 1,89
м. Суми	158(1-129)	344 0,20	67 0,04	262 0,15	6845 4,14	98 0,05	151 0,09	24 0,01	134 0,08	3117 1,88

РОЗДІЛ 10. ГОЛОСУВАННЯ ТА ВСТАНОВЛЕННЯ РЕЗУЛЬТАТІВ ВИБОРІВ

Продовження таблиці 10.3

ПОЛІТИЧНА ПАРТІЯ „ТРЕТЯ СИЛА”	ПАРТІЯ ЗЕЛЕНИХ УКРАЇНИ	„БЛОК ЛАЗАРЕНКА – ПОЛІТИЧНИХ ПАРТІЙ ВСЕУКРАЇНСЬКЕ ОБ’ЄДНАННЯ „РОМАДА”, „СОЦІАЛ-ДЕМОКРАТИЧНИЙ СОЮЗ”, СОЦІАЛ-ДЕМОКРАТИЧНОЇ ПАРТІЇ УКРАЇНИ”	„БЛОК ЮЛІЙ ТИМОШЕНКО” – ВИБОРЧИЙ БЛОК ПОЛІТИЧНИХ ПАРТІЙ „ВСЕУКРАЇНСЬКЕ ОБ’ЄДНАННЯ „БАТЬКІВЩИНА”, УКРАЇНСЬКА СОЦІАЛ-ДЕМОКРАТИЧНА ПАРТІЯ	ВИБОРЧИЙ БЛОК „БЛАДА НАРОДУ” ПАРТІЇ ЗАХИСТУ ПЕНСІОНЕРІВ УКРАЇНИ, ВСЕУКРАЇНСЬКОЇ ПАРТІЇ ДУХОВНОСТІ ПАТРИОТИЗМУ ТА ВСЕУКРАЇНСЬКОЇ ЧОРНОБІЛЬСЬКОЇ НАРОДНОЇ ПАРТІЇ „ЗА ДОБРОБУТ ТА СОЦІАЛЬНИЙ ЗАХИСТ НАРОДУ	ВИБОРЧИЙ БЛОК ПОЛІТИЧНИХ ПАРТІЙ „НАРОДУ УКРАЇНИ” (НАРОДНИЧКА ПАРТІЯ УКРАЇНИ, УКРАЇНСЬКА НАЦІОНАЛЬНА КОНСЕРВАТИВНА ПАРТІЯ)	„НАРОДНИЙ БЛОК ЛІТВИНА” (НАРОДНА ПАРТІЯ, ПАРТІЯ ВСЕУКРАЇНСЬКОГО ОБ’ЄДНАННЯ ЛІВИХ „СПРАВЕДЛИВІСТЬ”, УКРАЇНСЬКА СЕЛЯНСЬКА ДЕМОКРАТИЧНА ПАРТІЯ”	„БЛОК БОРИСА ОЛІЙНИКА ТА МИХАЙЛА СІРОТИ” (ТРУДОВОЇ ПАРТІЇ УКРАЇНИ, ПОЛІТИЧНОЇ ПАРТІЇ „ІНФОРМАЦІОННА УКРАЇНА”, ПОЛІТИЧНОЇ ПАРТІЇ „ПАРТІЯ ЗДОРОВ’Я”	ПОЛІТИЧНА ПАРТІЯ „ВІПЕРЕД, УКРАЇНО!”	СОЦІАЛЬНО-ЕКОЛОГІЧНА ПАРТІЯ „СОЮЗ ЧОРНОБІЛЬ УКРАЇНА.”	ПАРТІЯ ПЕНСІОНЕРІВ УКРАЇНИ	„ОПОЗИЦІЙНИЙ БЛОК НЕ ТАК!” СОЦІАЛ-ДЕМОКРАТИЧНОЇ ПАРТІЇ УКРАЇНИ (ОБ’ЄДНАНОЇ), ВСЕУКРАЇНСЬКОГО ПОЛІТИЧНОГО ОБ’ЄДНАННЯ „ЖІНКИ ЗА МАЙБУТНЄ”, ПОЛІТИЧНОЇ ПАРТІЇ „ВСЕУКРАЇНСЬКЕ ОБ’ЄДНАННЯ „ЦЕНТР”, РЕСПУБЛІКАНСЬКОЇ ПАРТІЇ УКРАЇНИ	ПОЛІТИЧНА ПАРТІЯ „ТРУДОВА УКРАЇНА”
33	34	35	36	37	38	39	40	41	42	43	44	45
36 0,49	60 0,82	8 0,10	2811 38,54	6 0,08	1 0,01	199 2,72	5 0,06	1 0,01	2 0,02	5 0,06	43 0,58	1 0,01
261 0,19	879 0,66	95 0,07	42322 32,15	133 0,10	25 0,01	3369 2,55	67 0,05	25 0,01	76 0,05	139 0,10	904 0,68	61 0,04
1858 0,28	2872 0,44	695 0,10	203103 31,30	717 0,11	329 0,05	28840 4,44	267 0,04	144 0,02	363 0,05	848 0,13	4025 0,62	251 0,03
32 0,10	152 0,51	32 0,10	7465 25,06	31 0,10	17 0,05	603 2,02	43 0,14	17 0,05	26 0,08	44 0,14	148 0,49	58 0,19
12 0,05	55 0,27	17 0,08	3905 19,49	20 0,09	4 0,01	512 2,55	54 0,26	7 0,03	41 0,20	27 0,13	78 0,38	15 0,07
13 0,08	47 0,32	10 0,06	2159 14,90	19 0,13	8 0,05	413 2,85	9 0,06	10 0,06	19 0,13	28 0,19	257 1,77	41 0,28
12 0,07	33 0,19	11 0,06	2843 17,08	26 0,15	7 0,04	825 4,95	25 0,15	17 0,10	13 0,07	38 0,22	87 0,52	31 0,18
36 0,17	73 0,35	34 0,16	6780 33,36	29 0,14	12 0,05	737 3,62	26 0,12	8 0,03	8 0,03	24 0,11	54 0,26	25 0,12
14 0,07	40 0,22	26 0,14	6287 35,23	28 0,15	6 0,03	466 2,61	29 0,16	3 0,01	25 0,14	43 0,24	131 0,73	88 0,49
18 0,07	67 0,27	25 0,10	7560 31,58	42 0,17	12 0,05	701 2,92	45 0,18	6 0,02	52 0,21	33 0,13	167 0,69	41 0,17
16 0,10	48 0,32	17 0,11	4009 27,16	24 0,16	11 0,07	465 3,15	24 0,16	3 0,02	7 0,04	18 0,12	67 0,45	26 0,17
19 0,13	25 0,17	15 0,10	4008 28,64	8 0,05	1 0,01	275 1,96	29 0,20	5 0,03	5 0,03	12 0,08	33 0,23	16 0,11
12 0,06	30 0,16	19 0,10	4921 26,98	35 0,19	4 0,02	214 1,17	6 0,03	8 0,04	58 0,31	17 0,09	21 0,11	10 0,05
13 0,07	60 0,34	15 0,08	4429 25,19	25 0,14	8 0,04	341 1,94	47 0,26	8 0,04	24 0,13	29 0,16	70 0,39	25 0,14
12 0,07	71 0,43	11 0,06	3052 18,58	25 0,15	5 0,03	408 2,48	20 0,12	7 0,04	66 0,40	36 0,21	364 2,21	11 0,06
58 0,21	62 0,22	19 0,06	7569 27,55	35 0,12	11 0,04	540 1,96	25 0,09	5 0,01	26 0,09	24 0,08	45 0,16	15 0,05
10 0,09	28 0,27	10 0,09	988 9,86	15 0,14	10 0,09	703 7,02	4 0,03	12 0,11	11 0,10	43 0,42	270 2,69	26 0,25
27 0,07	102 0,29	52 0,14	14902 42,91	44 0,12	25 0,07	552 1,58	66 0,19	5 0,01	28 0,08	50 0,14	78 0,22	99 0,28
21 0,09	145 0,68	18 0,08	6796 31,91	35 0,16	11 0,05	899 4,22	19 0,08	8 0,03	56 0,26	18 0,08	217 1,01	26 0,12
12 0,08	53 0,37	24 0,17	3650 26,11	16 0,11	6 0,04	421 3,01	15 0,10	12 0,08	11 0,07	40 0,28	140 1,00	14 0,10
8 0,05	62 0,43	27 0,18	2551 17,73	27 0,18	15 0,10	718 4,99	13 0,09	16 0,11	24 0,16	40 0,27	212 1,47	61 0,42
12 0,07	79 0,49	15 0,09	5228 33,06	27 0,17	8 0,05	502 3,17	33 0,20	6 0,03	23 0,14	38 0,24	59 0,37	15 0,09
61 0,15	326 0,85	42 0,11	10896 28,56	59 0,15	50 0,13	811 2,12	31 0,08	44 0,11	154 0,40	118 0,30	197 0,51	114 0,29
19 0,12	123 0,83	21 0,14	5851 39,72	14 0,09	5 0,03	329 2,23	4 0,02	7 0,04	21 0,14	23 0,15	57 0,38	25 0,16
15 0,06	109 0,43	38 0,15	10960 44,09	29 0,11	11 0,04	396 1,59	15 0,06	3 0,01	72 0,28	60 0,24	120 0,48	63 0,25
46 0,18	88 0,35	20 0,08	9289 37,61	30 0,12	28 0,11	290 1,17	9 0,03	7 0,02	29 0,11	44 0,17	71 0,28	30 0,12
272 0,16	796 0,48	188 0,11	77227 46,73	163 0,09	52 0,03	2377 1,43	201 0,12	50 0,03	196 0,11	251 0,15	729 0,44	250 0,15

Вибори до Верховної Ради України 2006 року

Назва адміністративно-територіальної одиниці	Номери територіальних виборчих округів та виборчих дільниць, утворених на території адміністративно-територіальної одиниці	„ВИБОРЧИЙ БЛОК ПОЛІТИЧНИХ ПАРТІЙ УКРАЇНИ ПОЛІТИЧНОЇ ПАРТІЇ „ДЕРЖАВА” ТА ВСЕУКРАЇНСЬКОЇ ПАРТІЇ ТРУДЯЩИХ „ДЕРЖАВА – ТРУДОВИЙ СОЮЗ”	ВИБОРЧИЙ БЛОК „БЛОК БЕЗПАРТІЙНИХ „СОНЦЕ” – ВСЕУКРАЇНСЬКОГО ПОЛІТИЧНОГО ОБ’ЄДНАННЯ „ЄДИНА РОДИНА” ТА ПАРТІЇ „ЖІНКИ УКРАЇНИ”	ВСЕУКРАЇНСЬКЕ ОБ’ЄДНАННЯ „СВОБОДА”	СОЦІАЛІСТИЧНА ПАРТІЯ УКРАЇНИ	СОЦІАЛЬНО-ХРИСТИЯНСЬКА ПАРТІЯ	ЛІБЕРАЛЬНА ПАРТІЯ УКРАЇНИ	ПОЛІТИЧНА ПАРТІЯ „ЄВРОПЕЙСЬКА СТОЛИЦЯ”	ПАРТІЯ СОЦІАЛЬНОГО ЗАХИСТУ	БЛОК НАГАЛІ ВІТРЕНКО „НАРОДНА ОПОЗИЦІЯ” ПРОГРЕСИВНОЇ СОЦІАЛІСТИЧНОЇ ПАРТІЇ УКРАЇНИ ТА ПАРТІЇ „РУСЬКО-УКРАЇНСЬКИЙ СОЮЗ” (РУСЬ)
		24	25	26	27	28	29	30	31	32
м. Шостка	164(1-32)	52 0,13	23 0,06	30 0,07	1976 5,15	42 0,10	5 0,01	7 0,01	17 0,04	2667 6,96
По регіону	158 - 164(1050)	844 0,12	392 0,05	903 0,13	70486 10,55	590 0,08	413 0,06	152 0,02	792 0,11	12953 1,94
ТЕРНОПІЛЬСЬКА ОБЛАСТЬ										
Бережанський район	168(1-54)	11 0,04	83 0,31	571 2,13	500 1,87	9 0,03	6 0,02	1	4 0,01	14 0,05
Борщівський район	172(1-77)	20 0,04	85 0,19	403 0,90	1385 3,10	36 0,08	6 0,01	2	6 0,01	37 0,08
Бучацький район	169(1-69)	11 0,02	107 0,26	431 1,08	987 2,48	22 0,05	9 0,02	0	1	15 0,03
Гусятинський район	171(1-68)	17 0,04	61 0,14	362 0,85	1512 3,57	13 0,03	19 0,04	6 0,01	7 0,01	33 0,07
Заліщицький район	172(78-134)	15 0,04	50 0,15	263 0,82	703 2,19	10 0,03	4 0,01	4 0,01	8 0,02	36 0,11
Збаразький район	166(1-76)	11 0,03	31 0,08	363 1,00	1604 4,43	25 0,06	11 0,03	4 0,01	9 0,02	51 0,14
Зборівський район	168(55-143)	8 0,02	55 0,18	301 0,99	791 2,60	7 0,02	4 0,01	0	5 0,01	11 0,03
Козівський район	168(144-189)	6 0,02	50 0,19	304 1,20	646 2,55	20 0,07	7 0,02	0	1	15 0,05
Кременецький район	167(1-74)	30 0,07	42 0,10	131 0,32	2670 6,66	49 0,12	7 0,01	5 0,01	16 0,03	111 0,27
Лановецький район	166(77-124)	12 0,05	41 0,20	104 0,51	1100 5,42	22 0,10	7 0,03	3 0,01	6 0,02	31 0,15
Монастирський район	169(70-121)	12 0,05	36 0,17	195 0,95	430 2,10	10 0,04	8 0,03	2	7 0,03	26 0,12
Підволочиський район	170(80-144)	9 0,03	75 0,25	705 2,43	1023 3,53	19 0,06	22 0,07	3 0,01	7 0,02	26 0,08
Підгаєцький район	169(122-154)	1 0,03	41 0,30	72 0,53	201 1,48	3 0,02	1	1	2 0,01	8 0,05
Теребовлянський район	170(1-79)	15 0,03	66 0,15	408 0,95	1494 3,51	20 0,04	25 0,05	6 0,01	8 0,01	28 0,06
Тернопільський район	165(88-148)	40 0,10	54 0,13	1345 3,46	868 2,23	29 0,07	7 0,01	4 0,01	8 0,02	19 0,04
Чортківський район	171(69-144)	27 0,05	105 0,22	638 1,35	1304 2,76	34 0,07	9 0,01	3	5 0,01	44 0,09
Шумський район	167(75-132)	17 0,07	23 0,10	41 0,18	1615 7,25	16 0,07	7 0,03	3 0,01	12 0,05	55 0,24
м. Тернопіль	165(1-87)	41 0,03	76 0,06	6680 5,46	5849 4,78	101 0,08	28 0,02	20 0,01	35 0,02	465 0,38
По регіону	165 - 172(1169)	303 0,04	1081 0,16	13317 1,97	24682 3,66	445 0,06	187 0,02	67	147 0,02	1025 0,15
ХАРКІВСЬКА ОБЛАСТЬ										
Балаклійський район	180(1-58)	27 0,05	14 0,02	22 0,04	1015 2,04	16 0,03	6 0,01	4	9 0,01	2387 4,81
Барвінківський район	180(59-91)	14 0,08	0	5 0,02	955 5,72	8 0,04	1	2 0,01	5 0,02	305 1,82
Близнюківський район	180(92-118)	10 0,07	2 0,01	5 0,03	1379 10,07	10 0,07	3 0,02	2 0,01	2 0,01	228 1,66
Богодучівський район	177(57-105)	24 0,10	15 0,06	15 0,06	1332 5,61	9 0,03	9 0,03	2	11 0,04	619 2,61
Борівський район	179(1-23)	14 0,12	1	6 0,05	660 5,73	6 0,05	1	1	7 0,06	167 1,45
Валківський район	182(1-27)	24 0,13	14 0,07	14 0,07	1294 7,09	17 0,09	3 0,01	2 0,01	11 0,06	530 2,90

РОЗДІЛ 10. ГОЛОСУВАННЯ ТА ВСТАНОВЛЕННЯ РЕЗУЛЬТАТІВ ВИБОРІВ

Продовження таблиці 10.3

ПОЛІТИЧНА ПАРТІЯ „ТРЕТЯ СИЛА“	ПАРТІЯ ЗЕЛЕНИХ УКРАЇНИ	„БЛОК ЛАЗАРЕНКА – ПОЛІТИЧНИХ ПАРТІЙ ВСЕУКРАЇНСЬКЕ ЄДИНІННЯ „ПРОДАД“, „СОЦІАЛ-ДЕМОКРАТИЧНИЙ СОЮЗ“, СОЦІАЛ-ДЕМОКРАТИЧНОЇ ПАРТІЇ УКРАЇНИ“	„БЛОК ЮЛІ ТИМОШЕНКО“ – ВИБОРЧИЙ БЛОК ПОЛІТИЧНИХ ПАРТІЙ „ВСЕУКРАЇНСЬКЕ ЄДИНІННЯ „БАТЬКІВЩИНА“, УКРАЇНСЬКА СОЦІАЛ-ДЕМОКРАТИЧНА ПАРТІЯ	ВИБОРЧИЙ БЛОК „ВЛАДА НАРОДУ“ ПАРТІЇ ЗАХИСТУ ПЕНСІОНЕРІВ УКРАЇНИ, ВСЕУКРАЇНСЬКОЇ ПАРТІЇ ДУХОВНОСТІ ПАТРИОТИЗМУ ТА ВСЕУКРАЇНСЬКОЇ ЧОРНОВІЛЬСЬКОЇ НАРОДНОЇ ПАРТІЇ „ЗА ДОБРОБУТ ТА СОЦІАЛЬНИЙ ЗАХИСТ НАРОДУ“	ВИБОРЧИЙ БЛОК ПОЛІТИЧНИХ ПАРТІЙ „НАРОДНИЙ БЛОК „ЦАРИЧІНКА ПАРТІЯ УКРАЇНИ“, УКРАЇНСЬКА НАЦІОНАЛЬНА КОНСЕРВАТИВНА ПАРТІЯ“	„НАРОДНИЙ БЛОК ЛІТВИНА“ (НАРОДНА ПАРТІЯ, ПАРТІЯ ВСЕУКРАЇНСЬКОГО ЄДИНІННЯ ЛІВИХ „СПРАВЕДЛИВІСТЬ“, УКРАЇНСЬКА СЕЛЯНСЬКА ДЕМОКРАТИЧНА ПАРТІЯ“	„БЛОК БОРИСА ОЛІЙНИКА ТА МИХАЙЛА СІРОТИ“ ТРУДОВОЇ ПАРТІЇ УКРАЇНИ, ПОЛІТИЧНОЇ ПАРТІЇ „ІНФОРМАЦІЯ УКРАЇНА“, ПОЛІТИЧНОЇ ПАРТІЇ „ПАРТІЯ ЗДОРОВ'Я“	ПОЛІТИЧНА ПАРТІЯ „ВІСЕРЕД, УКРАЇНО“	СОЦІАЛЬНО-ЕКОЛОГІЧНА ПАРТІЯ „СОЮЗ ЧОРНОВІЛЬ, УКРАЇНА.“	ПАРТІЯ ПЕНСІОНЕРІВ УКРАЇНИ	„ОПОЗИЦІЙНИЙ БЛОК НЕ ТАК!“ СОЦІАЛ-ДЕМОКРАТИЧНОЇ ПАРТІЇ УКРАЇНИ (ОБ'ЄДНАНО), ВСЕУКРАЇНСЬКОГО ПОЛІТИЧНОГО ЄДИНІННЯ „ЖИТКИ ЗА МАЙБУТНЄ“, ПОЛІТИЧНОЇ ПАРТІЇ „ВСЕУКРАЇНСЬКЕ ЄДИНІННЯ „ЦЕНТР“, ВСЕУКРАЇНСЬКЕ РЕСПУБЛІКАНСЬКОЇ ПАРТІЇ УКРАЇНИ	ПОЛІТИЧНА ПАРТІЯ „ТРУДОВА УКРАЇНА“
33	34	35	36	37	38	39	40	41	42	43	44	45
53 0,13	218 0,56	45 0,11	8687 22,68	36 0,09	10 0,02	770 2,01	35 0,09	26 0,06	51 0,13	76 0,19	547 1,42	121 0,31
823 0,12	2892 0,43	751 0,11	222012 33,25	842 0,12	337 0,05	15268 2,28	827 0,12	300 0,04	1046 0,15	1174 0,17	4219 0,63	1246 0,18
8 0,02	48 0,17	16 0,05	6668 24,94	18 0,06	5 0,01	515 1,92	11 0,04	2	36 0,13	39 0,14	81 0,30	13 0,04
66 0,14	92 0,20	41 0,09	11795 26,45	22 0,04	18 0,04	708 1,58	8 0,01	15 0,03	48 0,10	47 0,10	260 0,58	13 0,02
8 0,02	35 0,08	21 0,05	13923 35,04	23 0,05	10 0,02	523 1,31	9 0,02	3	42 0,10	28 0,07	93 0,23	10 0,02
6 0,01	97 0,22	44 0,10	16219 38,39	28 0,06	16 0,03	272 0,64	7 0,01	3	68 0,16	34 0,08	53 0,12	3
17 0,05	51 0,15	43 0,13	11803 36,80	11 0,03	6 0,01	694 2,16	5 0,01	8 0,02	36 0,11	28 0,08	119 0,37	9 0,02
24 0,06	75 0,20	32 0,08	12752 35,24	25 0,06	12 0,03	465 1,28	10 0,02	9 0,02	25 0,06	45 0,12	112 0,30	13 0,03
12 0,03	39 0,12	30 0,09	10147 33,44	20 0,06	10 0,03	480 1,58	6 0,01	1	18 0,05	21 0,06	141 0,46	4 0,01
4 0,01	29 0,11	23 0,09	7890 31,23	23 0,09	7 0,02	288 1,14	8 0,03	4 0,01	39 0,15	12 0,04	82 0,32	5 0,01
18 0,04	129 0,32	48 0,11	18192 45,42	28 0,06	14 0,03	985 2,45	13 0,03	7 0,01	23 0,05	82 0,20	148 0,36	19 0,04
7 0,03	40 0,19	29 0,14	8509 41,93	14 0,06	10 0,04	501 2,46	9 0,04	3 0,01	19 0,09	31 0,15	170 0,83	4 0,01
7 0,03	29 0,14	37 0,18	7297 35,65	11 0,05	6 0,02	299 1,46	5 0,02	1	23 0,11	23 0,11	86 0,42	6 0,02
7 0,02	125 0,43	23 0,07	10348 35,80	19 0,06	13 0,04	587 2,03	11 0,03	3 0,01	64 0,22	30 0,10	208 0,71	6 0,02
4 0,02	14 0,10	6 0,04	3186 23,49	6 0,04	2 0,01	197 1,45	1	0	33 0,24	8 0,05	3 0,02	1
7 0,01	102 0,23	35 0,08	12721 29,90	51 0,11	20 0,04	495 1,16	12 0,02	8 0,01	81 0,19	38 0,08	102 0,23	11 0,02
10 0,02	92 0,23	33 0,08	14497 37,29	30 0,07	20 0,05	321 0,82	11 0,02	7 0,01	13 0,03	31 0,07	69 0,17	14 0,03
24 0,05	165 0,34	55 0,11	14894 31,57	35 0,07	17 0,03	580 1,22	14 0,02	9 0,01	13 0,02	42 0,08	53 0,11	17 0,03
10 0,04	37 0,16	51 0,22	9221 41,40	24 0,10	47 0,21	564 2,53	3 0,01	2	14 0,06	35 0,15	64 0,28	5 0,02
80 0,06	429 0,35	78 0,06	42269 34,56	90 0,07	32 0,02	961 0,78	73 0,05	26 0,02	125 0,10	128 0,10	345 0,28	20 0,01
319 0,04	1628 0,24	645 0,09	232331 34,49	478 0,07	265 0,03	9435 1,40	216 0,03	111 0,01	720 0,10	702 0,10	2189 0,32	173 0,02
26 0,05	150 0,30	27 0,05	2884 5,82	30 0,06	20 0,04	804 1,62	15 0,03	15 0,03	37 0,07	156 0,31	418 0,84	18 0,03
3 0,01	39 0,23	9 0,05	1369 8,20	14 0,08	4 0,02	320 1,91	7 0,04	6 0,03	27 0,16	41 0,24	184 1,10	6 0,03
13 0,09	31 0,22	23 0,16	1461 10,67	10 0,07	5 0,03	308 2,25	6 0,04	7 0,05	35 0,25	42 0,30	83 0,60	9 0,06
63 0,26	67 0,28	25 0,10	3502 14,77	18 0,07	5 0,02	1538 6,48	8 0,03	18 0,07	22 0,09	77 0,32	243 1,02	6 0,02
5 0,04	48 0,41	10 0,08	774 6,72	2 0,01	5 0,04	424 3,68	6 0,05	3 0,02	3 0,02	23 0,19	136 1,18	7 0,06
19 0,10	114 0,62	18 0,09	3423 18,76	20 0,10	6 0,03	518 2,83	22 0,12	6 0,03	100 0,54	102 0,55	175 0,95	13 0,07

Вибори до Верховної Ради України 2006 року

Назва адміністративно-територіальної одиниці	Номери територіальних виборчих округів та виборчих дільниць, утворених на території адміністративно-територіальної одиниці	„ВИБОРЧИЙ БЛОК ПОЛІТИЧНИХ ПАРТІЙ УКРАЇНИ ПОЛІТИЧНОЇ ПАРТІЇ „ДЕРЖАВА“ ТА ВСЕУКРАЇНСЬКОЇ ПАРТІЇ ТРУДЯЩИХ „ДЕРЖАВА – ТРУДОВИЙ СОЮЗ“	ВИБОРЧИЙ БЛОК „БЛОК БЕЗПАРТІЙНИХ „СОНЦЕ“ – ВСЕУКРАЇНСЬКОГО ПОЛІТИЧНОГО ОБ'ЄДНАННЯ „ЄДИНА РОДИНА“ ТА ПАРТІЇ „ЖІНКИ УКРАЇНИ“	ВСЕУКРАЇНСЬКЕ ОБ'ЄДНАННЯ „СВОБОДА“	СОЦІАЛІСТИЧНА ПАРТІЯ УКРАЇНИ	СОЦІАЛЬНО-ХРИСТИЯНСЬКА ПАРТІЯ	ЛІБЕРАЛЬНА ПАРТІЯ УКРАЇНИ	ПОЛІТИЧНА ПАРТІЯ „ЄВРОПЕЙСЬКА СТОЛИЦЯ“	ПАРТІЯ СОЦІАЛЬНОГО ЗАХИСТУ	БЛОК НАГАЛІ ВІТРЕНКО „НАРОДНА ОПОЗИЦІЯ“ ПРОГРЕСИВНОЇ СОЦІАЛІСТИЧНОЇ ПАРТІЇ УКРАЇНИ ТА ПАРТІЇ „РУСЬКО-УКРАЇНСЬКИЙ СОЮЗ“ (РУСЬ)
		24	25	26	27	28	29	30	31	32
Великобурлуцький район	178(18-45)	13 0,08	4 0,02	4 0,02	748 5,05	14 0,09	3 0,02	2 0,01	5 0,03	109 0,73
Вовчанський район	178(46-96)	20 0,06	7 0,02	14 0,04	1290 4,48	17 0,05	5 0,01	2	9 0,03	355 1,23
Дворічанський район	178(97-122)	13 0,10	3 0,02	4 0,03	487 3,95	9 0,07	2 0,01	0	2 0,01	140 1,13
Дергачівський район	177(1-56)	24 0,04	19 0,03	43 0,08	820 1,56	24 0,04	14 0,02	7 0,01	15 0,02	2448 4,66
Зачепилівський район	181(69-94)	15 0,15	5 0,05	127 1,28	1702 17,25	6 0,06	1 0,01	0	1 0,01	86 0,87
Зміївський район	182(28-78)	44 0,10	12 0,02	17 0,04	794 1,91	21 0,05	8 0,01	4	14 0,03	1016 2,45
Золочівський район	177(106-136)	17 0,09	9 0,05	8 0,04	890 5,18	12 0,06	4 0,02	1	5 0,02	385 2,24
Ізюмський район	179(48-71)	7 0,05	1	3 0,02	1071 8,58	20 0,16	1	1	4 0,03	350 2,80
Кегичівський район	181(95-116)	12 0,09	4 0,03	9 0,06	1551 11,80	8 0,06	3 0,02	3 0,02	9 0,06	113 0,85
Коломацький район	182(79-88)	3 0,06	0	2 0,04	725 15,72	5 0,10	0	0	1 0,02	47 1,01
Красноградський район	181(117-155, 193)	15 0,05	9 0,03	7 0,02	1119 4,16	13 0,04	31 0,11	3 0,01	5 0,01	742 2,76
Краснокутський район	182(89-118)	24 0,14	26 0,15	13 0,07	1248 7,54	18 0,10	5 0,03	3 0,01	11 0,06	202 1,22
Куп'янський район	179(107-143)	9 0,05	5 0,03	6 0,03	536 3,27	3 0,01	6 0,03	1	3 0,01	326 1,99
Лозівський район	181(38-68, 192)	9 0,05	4 0,02	5 0,02	934 5,32	10 0,05	3 0,01	2 0,01	8 0,04	353 2,01
Нововодолазький район	182(119-157)	11 0,05	5 0,02	8 0,03	962 4,74	10 0,04	5 0,02	2	3 0,01	437 2,15
Первомайський район	180(119-143)	8 0,07	2 0,01	1	282 2,53	4 0,03	2 0,01	4 0,03	1	250 2,25
Печенізький район	178(123-134)	2 0,03	3 0,05	1 0,01	520 8,66	2 0,03	1 0,01	0	3 0,05	83 1,38
Сахновщинський район	181(156-189)	14 0,10	3 0,02	265 1,93	1497 10,93	10 0,07	5 0,03	3 0,02	3 0,02	103 0,75
Харківський район	183(1-98, 117- 120)	58 0,06	24 0,02	93 0,09	1372 1,42	66 0,06	10 0,01	11 0,01	32 0,03	3931 4,07
Чугуївський район	178(135-164)	15 0,05	16 0,05	20 0,07	396 1,48	8 0,02	14 0,05	2	9 0,03	1081 4,04
Шевченківський район	179(144-170)	10 0,07	5 0,03	12 0,09	524 4,15	14 0,11	4 0,03	1	3 0,02	186 1,47
м. Ізюм	179(24-47)	18 0,05	7 0,02	10 0,03	498 1,63	8 0,02	2	2	4 0,01	3179 10,43
м. Куп'янськ	179(72-106, 171)	16 0,04	6 0,01	10 0,03	276 0,84	4 0,01	1	3	5 0,01	1607 4,92
м. Лозова	181(1-37, 190- 191)	42 0,11	6 0,01	10 0,02	497 1,38	9 0,02	4 0,01	4 0,01	7 0,01	1126 3,14
м. Люботин	183(99-116)	4 0,02	5 0,03	19 0,13	400 2,75	5 0,03	3 0,02	4 0,02	3 0,02	504 3,46
м. Первомайський	180(144-160)	17 0,09	2 0,01	2 0,01	219 1,16	3 0,01	1	1	2 0,01	637 3,39
м. Харків	173(1-175), 174(1-118), 175(1-182), 176(1-136)	619 0,08	165 0,02	772 0,10	12518 1,72	242 0,03	94 0,01	67	192 0,02	38479 5,31

РОЗДІЛ 10. ГОЛОСУВАННЯ ТА ВСТАНОВЛЕННЯ РЕЗУЛЬТАТІВ ВИБОРІВ

Продовження таблиці 10.3

ПОЛІТИЧНА ПАРТІЯ „ТРЕТІ СИЛА”	ПАРТІЯ ЗЕЛЕНИХ УКРАЇНИ	„БЛОК ЛАЗАРЕНКА – ПОЛІТИЧНИХ ПАРТІЙ ВСЕУКРАЇНСЬКЕ ЄДИННЯ „ПРОДАД”, „СОЦІАЛ-ДЕМОКРАТИЧНИЙ СОЮЗ”, „СОЦІАЛ-ДЕМОКРАТИЧНОЇ ПАРТІЇ УКРАЇНИ”	„БЛОК ЮЛІЙ ТИМОШЕНКО” – ВИБОРЧИЙ БЛОК ПОЛІТИЧНИХ ПАРТІЙ „ВСЕУКРАЇНСЬКЕ ЄДИННЯ „БАТЬКІВЩИНА”, УКРАЇНСЬКА СОЦІАЛ-ДЕМОКРАТИЧНА ПАРТІЯ	ВИБОРЧИЙ БЛОК „ВЛАДА НАРОДУ” ПАРТІЇ ЗАХИСТУ ПЕНСИОНЕРІВ УКРАЇНИ, ВСЕУКРАЇНСЬКОЇ ПАРТІЇ ДУХОВНОСТІ ПАТРИСТИЗМУ ТА ВСЕУКРАЇНСЬКОЇ ЧОРНОБІЛЬСЬКОЇ НАРОДНОЇ ПАРТІЇ „ЗА ДОБРОБУТ ТА СОЦІАЛЬНИЙ ЗАХИСТ НАРОДУ	ВИБОРЧИЙ БЛОК ПОЛІТИЧНИХ ПАРТІЙ „ПАРТІЯ УКРАЇНИ” (ПАРТІЯ ГРОШОВА НАЦІОНАЛЬНА КОНСЕРВАТИВНА ПАРТІЯ)	„НАРОДНИЙ БЛОК ЛІТВИНА” (НАРОДНА ПАРТІЯ, ПАРТІЯ ВСЕУКРАЇНСЬКОГО ЄДИННЯ ЛІВІХ „СПРАВЕДЛИВІСТЬ”, УКРАЇНСЬКА СЕЛЯНСЬКА ДЕМОКРАТИЧНА ПАРТІЯ”	„БЛОК БОРИСА ОЛІЙНИКА ТА МИХАЙЛА СІРОТИ” „ТРУДОВОЇ ПАРТІЇ УКРАЇНИ, ПОЛІТИЧНОЇ ПАРТІЇ „ІНФОРМАЦІЯ УКРАЇНА”, ПОЛІТИЧНОЇ ПАРТІЇ „ПАРТІЯ ЗДОРОВ’Я”	ПОЛІТИЧНА ПАРТІЯ „ВИПЕД, УКРАЇНО”	СОЦІАЛЬНО-ЕКОЛОГІЧНА ПАРТІЯ „СОЮЗ ЧОРНОБІЛЬ УКРАЇНА”	ПАРТІЯ ПЕНСИОНЕРІВ УКРАЇНИ	„ОПОЗИЦІЙНИЙ БЛОК НЕ ТАК!” СОЦІАЛ-ДЕМОКРАТИЧНОЇ ПАРТІЇ УКРАЇНИ (ОБ’ЄДИНАНО), ВСЕУКРАЇНСЬКОГО ПОЛІТИЧНОГО ЄДИННЯ „ЖІНКИ ЗА МАЙБУТЄ”, ПОЛІТИЧНОЇ ПАРТІЇ „ВСЕУКРАЇНСЬКЕ ЄДИННЯ „ЦЕНТР”, ВСЕУКРАЇНСЬКЕ РЕСПУБЛІКАНСЬКОЇ ПАРТІЇ УКРАЇНИ	ПОЛІТИЧНА ПАРТІЯ „ТРУДОВА УКРАЇНА”
33	34	35	36	37	38	39	40	41	42	43	44	45
5	52	14	1311	15	6	412	2	8	70	64	128	11
0,03	0,35	0,09	8,85	0,10	0,04	2,78	0,01	0,05	0,47	0,43	0,86	0,07
13	128	44	1749	41	13	782	13	12	304	58	162	25
0,04	0,44	0,15	6,08	0,14	0,04	2,71	0,04	0,04	1,05	0,20	0,56	0,08
11	22	13	657	7		189		3	9	19	210	2
0,08	0,17	0,10	5,33	0,05	1	1,53	1	0,02	0,07	0,15	1,70	0,01
44	334	38	8018	40	19	1234	15	13	31	152	372	32
0,08	0,63	0,07	15,27	0,07	0,03	2,35	0,02	0,02	0,05	0,28	0,70	0,06
9	36	45	1563	13	6	726	3	11	7	82	59	7
0,09	0,36	0,45	15,85	0,13	0,06	7,36	0,03	0,11	0,07	0,83	0,59	0,07
32	243	31	5744	39	35	600	7	10	42	156	225	25
0,07	0,58	0,07	13,86	0,09	0,08	1,44	0,01	0,02	0,10	0,37	0,54	0,06
12	60	27	1938	8	6	432	7	5	4	40	136	8
0,06	0,34	0,15	11,29	0,04	0,03	2,51	0,04	0,02	0,02	0,23	0,79	0,04
3	33	16	789	6	7	232	8	3	10	26	84	0
0,02	0,26	0,12	6,32	0,04	0,05	1,86	0,06	0,02	0,08	0,20	0,67	0
6	59	19	1546	26	9	1048	12	5	57	32	110	11
0,04	0,44	0,14	11,76	0,19	0,06	7,97	0,09	0,03	0,43	0,24	0,83	0,08
22	16	7	817	10	1	136	2	17	41	47	47	5
0,47	0,34	0,15	17,72	0,21	0,02	2,95	0,04	0	0,36	0,88	1,01	0,10
11	93	21	2119	17	3	487	13	9	12	93	247	16
0,04	0,34	0,07	7,88	0,06	0,01	1,81	0,04	0,03	0,04	0,34	0,91	0,05
16	74	33	2331	14	11	1096	7	4	17	44	129	9
0,09	0,44	0,19	14,09	0,08	0,06	6,62	0,04	0,02	0,10	0,26	0,77	0,05
4	21	15	1872	7	5	282	4	4	5	40	100	8
0,02	0,12	0,09	11,43	0,04	0,03	1,72	0,02	0,02	0,03	0,24	0,61	0,04
3	72	22	1255	5	7	574	6	4	26	50	115	7
0,01	0,41	0,12	7,15	0,02	0,03	3,27	0,03	0,02	0,14	0,28	0,65	0,03
12	118	21	3263	32	9	556	8	5	20	135	174	6
0,05	0,58	0,10	16,09	0,15	0,04	2,74	0,03	0,02	0,09	0,66	0,85	0,02
1	14	5	693	6	3	181	2	3	9	72	65	6
0,01	0,12	0,04	6,23	0,05	0,02	1,62	0,01	0,02	0,08	0,64	0,58	0,05
14	22	8	542	8	3	184	3	42	3	26	105	6
0,23	0,36	0,13	9,03	0,13	0,05	3,06	0,05	0,70	0,05	0,43	1,75	0,10
5	55	45	1493	27	5	882	14	12	4	171	88	10
0,03	0,40	0,32	10,91	0,19	0,03	6,44	0,10	0,08	0,02	1,24	0,64	0,07
48	575	45	12987	90	35	1517	38	49	85	518	716	47
0,04	0,59	0,04	13,44	0,09	0,03	1,57	0,03	0,05	0,08	0,53	0,74	0,04
7	96	24	2040	11	3	398	7	19	54	67	522	12
0,02	0,35	0,08	7,63	0,04	0,01	1,48	0,02	0,07	0,20	0,25	1,95	0,04
8	43	12	1709	10		318	2	3	39	32	99	4
0,06	0,34	0,09	13,54	0,07	1	2,52	0,01	0,02	0,30	0,25	0,78	0,03
10	78	11	2466	12	3	378	8	8	40	59	491	9
0,03	0,25	0,03	8,09	0,03		1,24	0,02	0,02	0,13	0,19	1,61	0,02
15	86	10	2622	12	7	306	9		16	65	367	16
0,04	0,26	0,03	8,04	0,03	0,02	0,93	0,02	0	0,04	0,19	1,12	0,04
21	167	21	3549	24	11	1819	7	7	39	79	330	12
0,05	0,46	0,05	9,90	0,06	0,03	5,07	0,01	0,01	0,10	0,22	0,92	0,03
11	82	18	1767	11	2	273	3	6	20	37	134	8
0,07	0,56	0,12	12,15	0,07	0,01	1,87	0,02	0,04	0,13	0,25	0,92	0,05
5	46	13	1254	8	2	150		6	32	67	203	2
0,02	0,24	0,06	6,69	0,04	0,01	0,80	1	0,03	0,17	0,35	1,08	0,01
461	5584	342	106465	576	197	15002	411	319	437	2554	9224	331
0,06	0,77	0,04	14,69	0,07	0,02	2,07	0,05	0,04	0,06	0,35	1,27	0,04

Вибори до Верховної Ради України 2006 року

Назва адміністративно-територіальної одиниці	Номери територіальних виборчих округів та виборчих дільниць, утворених на території адміністративно-територіальної одиниці	„ВИБОРЧИЙ БЛОК ПОЛІТИЧНИХ ПАРТІЙ УКРАЇНИ ПОЛІТИЧНОЇ ПАРТІЇ „ДЕРЖАВА” ТА ВСЕУКРАЇНСЬКОЇ ПАРТІЇ ТРУДЯЩИХ „ДЕРЖАВА – ТРУДОВИЙ СОЮЗ”	ВИБОРЧИЙ БЛОК „БЛОК БЕЗПАРТІЙНИХ „СОНЦЕ” – ВСЕУКРАЇНСЬКОГО ПОЛІТИЧНОГО ОБ’ЄДНАННЯ „ЄДИНА РОДИНА” ТА ПАРТІЇ „ЖІНКИ УКРАЇНИ”	ВСЕУКРАЇНСЬКЕ ОБ’ЄДНАННЯ „СВОБОДА”	СОЦІАЛІСТИЧНА ПАРТІЯ УКРАЇНИ	СОЦІАЛЬНО-ХРИСТИЯНСЬКА ПАРТІЯ	ЛІБЕРАЛЬНА ПАРТІЯ УКРАЇНИ	ПОЛІТИЧНА ПАРТІЯ „ЄВРОПЕЙСЬКА СТОЛИЦЯ”	ПАРТІЯ СОЦІАЛЬНОГО ЗАХИСТУ	БЛОК НАГАЛІ ВІТРЕНКО „НАРОДНА ОПОЗИЦІЯ” ПРОГРЕСИВНОЇ СОЦІАЛІСТИЧНОЇ ПАРТІЇ УКРАЇНИ ТА ПАРТІЇ „РУСЬКО-УКРАЇНСЬКИЙ СОЮЗ” (РУСЬ)
		24	25	26	27	28	29	30	31	32
м. Чугуїв	178(1-17)	11 0,05	1	4 0,02	253 1,26	0	2 0,01	1	6 0,03	1668 8,34
По регіону	173 - 183(1712)	1183 0,07	404 0,02	1556 0,10	40764 2,75	631 0,04	257 0,01	147	410 0,02	64179 4,33
ХЕРСОНСЬКА ОБЛАСТЬ										
Бериславський район	185(1-50, 164-165)	44 0,17	8 0,03	20 0,07	1324 5,16	11 0,04	11 0,04	4 0,01	11 0,04	446 1,74
Білозерський район	185(51-88, 166-167)	40 0,11	12 0,03	29 0,08	1526 4,50	30 0,08	19 0,05	6 0,01	20 0,05	561 1,65
Великопетиський район	186(112-131)	53 0,52	3 0,02	6 0,05	1132 11,11	7 0,06	4 0,03	2 0,01	6 0,05	197 1,93
Великоолександрівський район	185(89-121)	43 0,26	3 0,01	10 0,06	1602 10,05	14 0,08	10 0,06	2 0,01	3 0,01	217 1,36
Верхньорогачицький район	186(132-154)	25 0,32	2 0,02	1 0,01	1157 14,83	8 0,10	11 0,14	0	3 0,03	81 1,03
Високопільський район	185(122-142)	31 0,33	3 0,03	2 0,02	1166 12,50	10 0,10	7 0,07	1 0,01	6 0,06	74 0,79
Генічеський район	188(42-95)	43 0,13	32 0,10	20 0,06	1475 4,74	9 0,02	7 0,02	3	8 0,02	1430 4,60
Голопристанський район	187(1-51)	30 0,09	17 0,05	26 0,08	1287 4,07	21 0,06	10 0,03	3	19 0,06	479 1,51
Горностаївський район	186(94-111)	18 0,17	6 0,05	7 0,06	1060 10,46	10 0,09	7 0,06	0	3 0,02	196 1,93
Іванівський район	188(96-112)	14 0,15	6 0,06	6 0,06	1284 14,26	9 0,09	4 0,04	1 0,01	2 0,02	114 1,26
Каланчацький район	187(52-69)	11 0,08	4 0,03	3 0,02	698 5,36	16 0,12	2 0,01	1	6 0,04	143 1,09
Каховський район	186(60-93)	37 0,19	9 0,04	37 0,19	1060 5,57	11 0,05	10 0,05	4 0,02	7 0,03	758 3,98
Нижньосірогоський район	188(113-130)	12 0,12	2 0,02	4 0,04	1103 11,03	3 0,03	3 0,03	0	3 0,03	108 1,08
Нововоронцовський район	185(143-163)	45 0,36	11 0,08	9 0,07	1352 10,83	15 0,12	6 0,04	3 0,02	1	107 0,85
Новотроїцький район	188(1-41)	17 0,08	10 0,04	11 0,05	1317 6,51	10 0,04	7 0,03	0	4 0,01	182 0,90
Скадовський район	187(70-98)	36 0,14	12 0,04	21 0,08	933 3,80	54 0,22	12 0,04	3 0,01	5 0,02	949 3,86
Цюрупинський район	187(99-146)	44 0,13	16 0,04	23 0,07	1309 4,02	32 0,09	5 0,01	2	14 0,04	588 1,80
Чаплинський район	188(131-163)	25 0,12	11 0,05	11 0,05	1181 6,12	17 0,08	6 0,03	4 0,02	8 0,04	254 1,31
м. Каховка	186(39-59)	58 0,28	6 0,02	8 0,03	309 1,51	15 0,07	3 0,01	1	4 0,01	1410 6,93
м. Нова Каховка	186(1-38)	68 0,18	9 0,02	25 0,06	1056 2,90	18 0,04	4 0,01	5 0,01	12 0,03	1894 5,21
м. Херсон	184(1-153)	447 0,26	57 0,03	123 0,07	3726 2,21	100 0,05	55 0,03	27 0,01	64 0,03	6662 3,95
По регіону	184 - 188(783)	1141 0,20	239 0,04	402 0,07	27057 4,82	420 0,07	203 0,03	72 0,01	209 0,03	16850 3,00
ХМЕЛЬНИЦЬКА ОБЛАСТЬ										
Білогірський район	191(1-65)	17 0,08	29 0,15	28 0,14	3336 17,64	24 0,12	12 0,06	26 0,13	8 0,04	185 0,97
Вінковецький район	196(63-101)	16 0,09	39 0,22	42 0,24	1630 9,37	13 0,07	6 0,03	8 0,04	11 0,06	133 0,76
Волочиський район	192(1-85)	44 0,12	87 0,24	61 0,17	4719 13,37	25 0,07	17 0,04	21 0,05	25 0,07	301 0,85

РОЗДІЛ 10. ГОЛОСУВАННЯ ТА ВСТАНОВЛЕННЯ РЕЗУЛЬТАТІВ ВИБОРІВ

Продовження таблиці 10.3

ПОЛІТИЧНА ПАРТІЯ „ТРЕТЯ СИЛА“	ПАРТІЯ ЗЕЛЕНИХ УКРАЇНИ	„БЛОК ЛАЗАРЕНКА – ПОЛІТИЧНИХ ПАРТІЙ ВСЕУКРАЇНСЬКЕ ОБ’ЄДНАННЯ „РОМАДА“, „СОЦІАЛ-ДЕМОКРАТИЧНИЙ СОЮЗ“, СОЦІАЛ-ДЕМОКРАТИЧНОЇ ПАРТІЇ УКРАЇНИ“	„БЛОК ЮЛІЙ ТИМОШЕНКО“ – ВИБОРЧИЙ БЛОК ПОЛІТИЧНИХ ПАРТІЙ „ВСЕУКРАЇНСЬКЕ ОБ’ЄДНАННЯ „БАТЬКІВЩИНА“, УКРАЇНСЬКА СОЦІАЛ-ДЕМОКРАТИЧНА ПАРТІЯ	ВИБОРЧИЙ БЛОК „ВЛАДА НАРОДУ“ ПАРТІЇ ЗАХИСТУ ПЕНСІОНЕРІВ УКРАЇНИ, ВСЕУКРАЇНСЬКОЇ ПАРТІЇ ДУХОВНОСТІ ПАТРИОТИЗМУ ТА ВСЕУКРАЇНСЬКОЇ ЧОРНОБИЛЬСЬКОЇ НАРОДНОЇ ПАРТІЇ „ЗА ДОБРОБУТ ТА СОЦІАЛЬНИЙ ЗАХИСТ НАРОДУ“	ВИБОРЧИЙ БЛОК ПОЛІТИЧНИХ ПАРТІЙ „НАРОДНИЙ УКРАЇНСЬКИЙ ЦЕНТРИЧНА ПАРТІЯ УКРАЇНИ“, УКРАЇНСЬКА НАЦІОНАЛЬНА КОНСЕРВАТИВНА ПАРТІЯ	„НАРОДНИЙ БЛОК ЛИТВІНА“ (НАРОДНА ПАРТІЯ, ПАРТІЯ ВСЕУКРАЇНСЬКОГО ОБ’ЄДНАННЯ ЛІВИХ „СПРАВЕДЛИВІСТЬ“, УКРАЇНСЬКА СЕЛЯНЬСЬКА ДЕМОКРАТИЧНА ПАРТІЯ“	„БЛОК БОРИСА ОЛІЙНИКА ТА МИХАЙЛА СІРОТИ“ ТРУДОВОЇ ПАРТІЇ УКРАЇНИ, ПОЛІТИЧНОЇ ПАРТІЇ „ІНФОРМАЦІЯ УКРАЇНА“, ПОЛІТИЧНОЇ ПАРТІЇ „ПАРТІЯ ЗДОРОВ’Я“	ПОЛІТИЧНА ПАРТІЯ „ВІСЕРЕД, УКРАЇНО“	СОЦІАЛЬНО-ЕКОЛОГІЧНА ПАРТІЯ „СОЮЗ ЧОРНОВІЛЬ, УКРАЇНА.“	ПАРТІЯ ПЕНСІОНЕРІВ УКРАЇНИ	„ОПОЗИЦІЙНИЙ БЛОК НЕ ТАК!“ СОЦІАЛ-ДЕМОКРАТИЧНОЇ ПАРТІЇ УКРАЇНИ (ОБ’ЄДНАНО), ВСЕУКРАЇНСЬКОГО ПОЛІТИЧНОГО ОБ’ЄДНАННЯ „ЖИТКИ ЗА МАЙБУТІС“, ПОЛІТИЧНОЇ ПАРТІЇ „ВСЕУКРАЇНСЬКЕ ОБ’ЄДНАННЯ „ЦЕНТР“, РЕСПУБЛІКАНСЬКОЇ ПАРТІЇ УКРАЇНИ	ПОЛІТИЧНА ПАРТІЯ „ТРУДОВА УКРАЇНА“
33	34	35	36	37	38	39	40	41	42	43	44	45
5 0,02	78 0,39	11 0,05	1928 9,65	15 0,07	1	312 1,56	4 0,02	1	31 0,15	64 0,32	393 1,96	14 0,07
943 0,06	8736 0,58	1043 0,07	187900 12,68	1184 0,07	456 0,03	34418 2,32	681 0,04	626 0,04	1664 0,11	5284 0,35	16274 1,09	708 0,04
13 0,05	86 0,33	18 0,07	3541 13,81	32 0,12	12 0,04	1143 4,46	11 0,04	6 0,02	6 0,02	69 0,26	239 0,93	19 0,07
52 0,15	210 0,61	82 0,24	8355 24,65	46 0,13	15 0,04	1168 3,44	15 0,04	9 0,02	15 0,04	165 0,48	199 0,58	57 0,16
13 0,12	35 0,34	5 0,04	1082 10,62	17 0,16	5 0,04	590 5,79	8 0,07	3 0,02	2 0,01	31 0,30	113 1,10	11 0,10
13 0,08	67 0,42	22 0,13	3124 19,60	38 0,23	16 0,10	1060 6,65	10 0,06	3 0,01	6 0,03	26 0,16	110 0,69	13 0,08
3 0,03	26 0,33	3 0,03	976 12,51	9 0,11	4 0,05	282 3,61	3 0,03	1 0,01	3 0,03	26 0,33	124 1,58	5 0,06
14 0,15	89 0,95	16 0,17	1285 13,78	17 0,18	1 0,01	410 4,39	7 0,07	3 0,03	6 0,06	20 0,21	79 0,84	5 0,05
13 0,04	130 0,41	14 0,04	2470 7,95	36 0,11	11 0,03	798 2,56	8 0,02	23 0,07	10 0,03	41 0,13	394 1,26	22 0,07
33 0,10	191 0,60	42 0,13	6949 22,02	35 0,11	10 0,03	1191 3,77	13 0,04	5 0,01	14 0,04	163 0,51	261 0,82	32 0,10
5 0,04	47 0,46	11 0,10	1648 16,27	11 0,10	11 0,10	668 6,59	5 0,04	2 0,01	5 0,04	31 0,30	124 1,22	6 0,05
4 0,04	54 0,59	27 0,29	1390 15,44	11 0,12	7 0,07	487 5,40	4 0,04	2 0,02	7 0,07	30 0,33	136 1,51	9 0,09
52 0,39	110 0,84	13 0,09	1771 13,61	15 0,11	7 0,05	353 2,71	10 0,07	6 0,04	6 0,04	68 0,52	162 1,24	13 0,09
28 0,14	100 0,52	9 0,04	1866 9,81	27 0,14	11 0,05	1180 6,20	12 0,06	10 0,05	6 0,03	54 0,28	193 1,01	13 0,06
7 0,07	33 0,33	2 0,02	554 5,54	21 0,21	10 0,10	434 4,34	2 0,02	6 0,06	4 0,04	17 0,17	232 2,32	7 0,07
6 0,04	75 0,60	55 0,44	1929 15,45	17 0,13	9 0,07	703 5,63	7 0,05	4 0,03	8 0,06	36 0,28	144 1,15	18 0,14
14 0,06	92 0,45	12 0,05	1426 7,05	22 0,10	11 0,05	406 2,00	2	1	5 0,02	25 0,12	338 1,67	7 0,03
27 0,11	180 0,73	20 0,08	4768 19,42	26 0,10	24 0,09	1087 4,42	16 0,06	10 0,04	8 0,03	78 0,31	359 1,46	23 0,09
31 0,09	186 0,57	28 0,08	6263 19,24	54 0,16	12 0,03	1079 3,31	18 0,05	20 0,06	31 0,09	65 0,19	299 0,91	24 0,07
43 0,22	96 0,49	5 0,02	1624 8,41	51 0,26	6 0,03	763 3,95	8 0,04	6 0,03	9 0,04	37 0,19	266 1,37	6 0,03
52 0,25	212 1,04	8 0,03	2226 10,94	28 0,13	4 0,01	555 2,72	5 0,02	2	16 0,07	33 0,16	244 1,19	12 0,05
19 0,05	245 0,67	12 0,03	3419 9,41	66 0,18	32 0,08	769 2,11	20 0,05	10 0,02	14 0,03	82 0,22	434 1,19	30 0,08
238 0,14	1487 0,88	129 0,07	41090 24,40	204 0,12	41 0,02	3840 2,28	223 0,13	94 0,05	101 0,05	454 0,26	1824 1,08	156 0,09
680 0,12	3751 0,66	533 0,09	97756 17,43	783 0,13	259 0,04	18966 3,38	407 0,07	226 0,04	282 0,05	1551 0,27	6274 1,11	488 0,08
47 0,24	56 0,29	24 0,12	5601 29,62	20 0,10	14 0,07	2142 11,32	12 0,06	7 0,03	11 0,05	34 0,17	335 1,77	11 0,05
80 0,46	71 0,40	24 0,13	5193 29,86	19 0,10	20 0,11	1680 9,66	7 0,04	4 0,02	6 0,03	31 0,17	234 1,34	8 0,04
68 0,19	135 0,38	32 0,09	11696 33,15	49 0,13	22 0,06	1680 4,76	10 0,02	9 0,02	71 0,20	51 0,14	361 1,02	15 0,04

Вибори до Верховної Ради України 2006 року

Назва адміністративно-територіальної одиниці	Номери територіальних виборчих округів та виборчих дільниць, утворених на території адміністративно-територіальної одиниці	ВИБОРЧИЙ БЛОК ПОЛІТИЧНИХ ПАРТІЙ УКРАЇНИ ПОЛІТИЧНОЇ ПАРТІЇ „ДЕРЖАВА” ТА ВСЕУКРАЇНСЬКОЇ ПАРТІЇ ТРУДЯЩИХ „ДЕРЖАВА – ТРУДОВИЙ СОЮЗ”	ВИБОРЧИЙ БЛОК „БЛОК БЕЗПАРТІЙНИХ „СОНЦЕ” – ВСЕУКРАЇНСЬКОГО ПОЛІТИЧНОГО ОБ’ЄДНАННЯ „ЄДИНА РОДИНА” ТА ПАРТІЇ „ЖІНКИ УКРАЇНИ”	ВСЕУКРАЇНСЬКЕ ОБ’ЄДНАННЯ „СВОБОДА”	СОЦІАЛІСТИЧНА ПАРТІЯ УКРАЇНИ	СОЦІАЛЬНО-ХРИСТІЯНСЬКА ПАРТІЯ	ЛІБЕРАЛЬНА ПАРТІЯ УКРАЇНИ	ПОЛІТИЧНА ПАРТІЯ „ЄВРОПЕЙСЬКА СТОЛИЦЯ”	ПАРТІЯ СОЦІАЛЬНОГО ЗАХИСТУ	БЛОК НАГАЛІ ВІТРЕНКО „НАРОДНА ОПОЗИЦІЯ” ПРОГРЕСИВНОЇ СОЦІАЛІСТИЧНОЇ ПАРТІЇ УКРАЇНИ ТА ПАРТІЇ „РУСЬКО-УКРАЇНСЬКИЙ СОЮЗ” (РУСЬ)
		24	25	26	27	28	29	30	31	32
Городоцький район	192(86-155)	33 0,10	56 0,17	90 0,28	2957 9,26	39 0,12	35 0,10	28 0,08	14 0,04	178 0,55
Деражнянський район	195(1-56)	18 0,08	70 0,32	19 0,08	2286 10,49	30 0,13	13 0,05	16 0,07	19 0,08	309 1,41
Дунаєвецький район	197(1-81)	55 0,13	106 0,26	166 0,41	4626 11,54	41 0,10	29 0,07	50 0,12	38 0,09	249 0,62
Ізяславський район	191(66-145)	48 0,16	69 0,23	31 0,10	3229 11,14	43 0,14	20 0,06	25 0,08	31 0,10	226 0,77
Кам’янець-Подільський район	198(47-159)	50 0,11	96 0,21	113 0,25	4960 11,25	69 0,15	17 0,03	48 0,10	31 0,07	282 0,64
Красилівський район	193(1-87)	31 0,08	57 0,16	104 0,30	3369 9,72	33 0,09	23 0,06	39 0,11	25 0,07	231 0,66
Летичівський район	195(57-109)	29 0,14	26 0,12	75 0,37	1377 6,85	23 0,11	3 0,01	13 0,06	7 0,03	172 0,85
Новоушицький район	196(102-157)	72 0,34	54 0,25	38 0,18	1908 9,09	32 0,15	17 0,08	12 0,05	7 0,03	113 0,53
Полонський район	190(1-54)	26 0,09	43 0,15	45 0,16	2832 10,50	50 0,18	11 0,04	20 0,07	17 0,06	227 0,84
Славутський район	189(57-122)	18 0,08	74 0,34	19 0,08	2492 11,66	31 0,14	19 0,08	29 0,13	16 0,07	119 0,55
Старокостянтинівський район	190(73-148)	26 0,12	74 0,34	41 0,19	2183 10,13	22 0,10	35 0,16	35 0,16	16 0,07	347 1,61
Старосинявський район	195(110-155)	11 0,07	32 0,22	31 0,21	1194 8,30	11 0,07	3 0,02	13 0,09	8 0,05	93 0,64
Теофіпольський район	191(146-195)	11 0,05	18 0,08	21 0,10	2254 11,21	15 0,07	11 0,05	50 0,24	10 0,04	85 0,42
Хмельницький район	193(88-164)	31 0,09	47 0,14	125 0,37	2164 6,51	45 0,13	21 0,06	43 0,12	22 0,06	316 0,95
Чемеровецький район	197(82-146)	26 0,08	56 0,18	57 0,19	4124 13,81	30 0,10	27 0,09	30 0,10	18 0,06	132 0,44
Шепетівський район	189(123-185)	29 0,12	56 0,25	40 0,17	2535 11,31	58 0,25	10 0,04	23 0,10	9 0,04	195 0,87
Ярмолинецький район	196(1-62)	31 0,13	39 0,16	89 0,38	1862 8,04	20 0,08	17 0,07	19 0,08	18 0,07	156 0,67
м. Кам’янець-Подільський	198(1-46)	39 0,08	29 0,06	271 0,56	3424 7,17	46 0,09	5 0,01	19 0,03	25 0,05	640 1,34
м. Нетішин	189(1-16)	54 0,32	6 0,03	24 0,14	880 5,25	104 0,62	2 0,01	5 0,02	6 0,03	167 0,99
м. Славута	189(17-34)	20 0,12	10 0,06	57 0,34	998 6,05	8 0,04	1 0,05	9 0,05	9 0,05	207 1,25
м. Старокостянтинів	190(55-72)	20 0,11	22 0,12	54 0,30	1063 5,99	18 0,10	8 0,04	7 0,03	6 0,03	321 1,80
м. Хмельницький	194(1-104)	67 0,04	19 0,01	709 0,50	8836 6,26	97 0,06	17 0,01	19 0,01	33 0,02	2518 1,78
м. Шепетівка	189(35-56)	17 0,08	19 0,09	107 0,50	1321 6,29	25 0,11	1 0,05	12 0,05	13 0,06	432 2,05
По регіону	189 - 198(1568)	839 0,10	1233 0,15	2457 0,31	72559 9,21	952 0,12	380 0,04	619 0,07	442 0,05	8334 1,05
ЧЕРКАСЬКА ОБЛАСТЬ										
Городищенський район	206(1-37)	22 0,08	16 0,06	67 0,26	3659 14,61	33 0,13	17 0,06	4 0,01	5 0,01	158 0,63
Драбівський район	202(68-117)	18 0,07	6 0,02	49 0,20	5653 23,86	28 0,11	5 0,02	6 0,02	10 0,04	123 0,51
Жашківський район	204(1-40)	85 0,32	15 0,05	42 0,16	4188 16,20	24 0,09	4 0,01	3 0,01	14 0,05	105 0,40

РОЗДІЛ 10. ГОЛОСУВАННЯ ТА ВСТАНОВЛЕННЯ РЕЗУЛЬТАТІВ ВИБОРІВ

Продовження таблиці 10.3

ПОЛІТИЧНА ПАРТІЯ „ТРЕТІ СИЛА”	ПАРТІЯ ЗЕЛЕНИХ УКРАЇНИ	„БЛОК САВАРЕНКА – ПОЛІТИЧНИХ ПАРТІЙ ВСЕУКРАЇНСЬКЕ ОБ’ЄДНАННЯ „РОМАДА”, „СОЦІАЛ-ДЕМОКРАТИЧНИЙ СОЮЗ”, СОЦІАЛ-ДЕМОКРАТИЧНОЇ ПАРТІЇ УКРАЇНИ”	„БЛОК ЮЛІ ТИМОШЕНКО” – ВИБОРЧИЙ БЛОК ПОЛІТИЧНИХ ПАРТІЙ „ВСЕУКРАЇНСЬКЕ ОБ’ЄДНАННЯ „БАТЬКІВЩИНА”, УКРАЇНСЬКА СОЦІАЛ-ДЕМОКРАТИЧНА ПАРТІЯ	ВИБОРЧИЙ БЛОК „БЛАДА НАРОДУ” ПАРТІЇ ЗАХИСТУ ПЕНСІОНЕРІВ УКРАЇНИ, ВСЕУКРАЇНСЬКОЇ ПАРТІЇ ДУХОВНОСТІ ПАТРИОТИЗМУ ТА ВСЕУКРАЇНСЬКОЇ ЧОРНОБИЛЬСЬКОЇ НАРОДНОЇ ПАРТІЇ „ЗА ДОБРОБУТ ТА СОЦІАЛЬНИЙ ЗАХИСТ НАРОДУ	ВИБОРЧИЙ БЛОК ПОЛІТИЧНИХ ПАРТІЙ „НАРМОЦЬ УКРАЇНИ” (НАРМОЦІНКА ПАРТІЯ УКРАЇНИ, УКРАЇНСЬКА НАЦІОНАЛЬНА КОНСЕРВАТИВНА ПАРТІЯ)	„НАРОДНИЙ БЛОК ЛІТВИНА” (НАРОДНА ПАРТІЯ, ПАРТІЯ ВСЕУКРАЇНСЬКОГО ОБ’ЄДНАННЯ ЛІВИХ „СПРАВЕДЛИВІСТЬ”, УКРАЇНСЬКА СЕЛЯНЬСЬКА ДЕМОКРАТИЧНА ПАРТІЯ”	„БЛОК БОРИСА ОЛІЙНИКА ТА МИХАЙЛА СІРОТИ” (ТРУДОВОЇ ПАРТІЇ УКРАЇНИ, ПОЛІТИЧНОЇ ПАРТІЇ „ІНФОРМАЦІОННА УКРАЇНА”, ПОЛІТИЧНОЇ ПАРТІЇ „ПАРТІЯ ЗДОРОВ’Я”	ПОЛІТИЧНА ПАРТІЯ „ВИПЕРЕД, УКРАЇНО!”	СОЦІАЛЬНО-ЕКОЛОГІЧНА ПАРТІЯ „СОЮЗ ЧОРНОБИЛЬ, УКРАЇНА.”	ПАРТІЯ ПЕНСІОНЕРІВ УКРАЇНИ	„ОПОЗИЦІЙНИЙ БЛОК НЕ ТАК!” СОЦІАЛ-ДЕМОКРАТИЧНОЇ ПАРТІЇ УКРАЇНИ (ОБ’ЄДНАНО), ВСЕУКРАЇНСЬКОГО ПОЛІТИЧНОГО ОБ’ЄДНАННЯ „ЖИТТИ ЗА МАЙБУТІС”, ПОЛІТИЧНОЇ ПАРТІЇ „ВСЕУКРАЇНСЬКЕ ОБ’ЄДНАННЯ „ЦЕНТР”, РЕСПУБЛІКАНСЬКОЇ ПАРТІЇ УКРАЇНИ	ПОЛІТИЧНА ПАРТІЯ „ТРУДОВА УКРАЇНА”
33	34	35	36	37	38	39	40	41	42	43	44	45
65	76	53	10599	34	22	1464	9	9	22	52	91	23
0,20	0,23	0,16	33,20	0,10	0,06	4,58	0,02	0,02	0,06	0,16	0,28	0,07
73	82	26	7076	32	13	1012	12	7	10	57	165	19
0,33	0,37	0,11	32,49	0,14	0,05	4,64	0,05	0,03	0,04	0,26	0,75	0,08
74	105	63	11156	69	32	1837	18	8	20	68	281	19
0,18	0,26	0,15	27,84	0,17	0,07	4,58	0,04	0,01	0,04	0,16	0,70	0,04
49	160	38	8569	47	22	1367	25	11	32	75	227	24
0,16	0,55	0,13	29,57	0,16	0,07	4,71	0,08	0,03	0,11	0,25	0,78	0,08
84	167	62	13130	58	47	1572	23	4	26	99	314	25
0,19	0,37	0,14	29,80	0,13	0,10	3,56	0,05	0,02	0,05	0,22	0,71	0,05
29	169	57	13207	50	30	1333	29	9	33	65	211	19
0,08	0,48	0,16	38,11	0,14	0,08	3,84	0,08	0,02	0,09	0,18	0,60	0,05
113	55	34	7091	26	17	1101	7	4	8	51	131	22
0,56	0,27	0,16	35,32	0,12	0,08	5,48	0,03	0,01	0,03	0,25	0,65	0,10
39	54	33	6294	25	15	1144	11	4	18	45	166	9
0,18	0,25	0,15	29,99	0,11	0,07	5,45	0,05	0,01	0,08	0,21	0,79	0,04
116	78	37	9078	29	19	1370	11	6	19	70	128	16
0,43	0,28	0,13	33,68	0,10	0,07	5,08	0,04	0,02	0,07	0,25	0,47	0,05
86	74	37	6399	32	24	814	9	10	12	50	371	21
0,40	0,34	0,17	29,94	0,14	0,11	3,80	0,04	0,04	0,05	0,23	1,73	0,09
12	62	36	5014	29	17	1189	50	6	11	47	136	18
0,05	0,28	0,16	23,27	0,13	0,07	5,51	0,23	0,02	0,05	0,21	0,63	0,08
35	59	21	4817	29	8	1157	7	4	14	25	239	7
0,24	0,41	0,14	33,50	0,20	0,05	8,04	0,04	0,02	0,09	0,17	1,66	0,04
23	36	33	9510	16	19	1465	4	9	15	28	64	5
0,11	0,17	0,16	47,31	0,07	0,09	7,28	0,01	0,04	0,07	0,13	0,31	0,02
68	181	57	13249	54	31	1170	15	13	25	88	204	32
0,20	0,54	0,17	39,89	0,16	0,09	3,52	0,04	0,03	0,07	0,26	0,61	0,09
48	100	46	8682	44	18	1046	18	11	12	63	303	22
0,16	0,33	0,15	29,08	0,14	0,06	3,50	0,06	0,03	0,04	0,21	1,01	0,07
18	64	43	8181	25	12	944	18	12	20	69	204	19
0,08	0,28	0,19	36,52	0,11	0,05	4,21	0,08	0,05	0,08	0,30	0,91	0,08
41	108	40	7885	30	16	1234	10	2	13	56	204	14
0,17	0,46	0,17	34,06	0,12	0,06	5,33	0,04	0,01	0,05	0,24	0,88	0,06
73	309	42	18020	52	18	1245	27	7	48	134	273	28
0,15	0,64	0,08	37,78	0,10	0,03	2,61	0,05	0,01	0,10	0,28	0,57	0,05
3	89	13	7532	38	10	311	7	1	10	33	42	10
0,01	0,53	0,07	44,95	0,22	0,05	1,85	0,04	0,01	0,05	0,19	0,25	0,05
25	125	14	6026	16	5	486	6	4	12	27	115	12
0,15	0,75	0,08	36,53	0,09	0,03	2,94	0,03	0,02	0,07	0,16	0,69	0,07
7	162	8	4896	23	10	647	19	5	25	34	88	11
0,03	0,91	0,04	27,60	0,12	0,05	3,64	0,10	0,02	0,14	0,19	0,49	0,06
111	980	197	64145	120	53	4710	38	9	100	235	853	61
0,07	0,69	0,13	45,51	0,08	0,03	3,34	0,02	0,01	0,07	0,16	0,60	0,04
10	95	21	7133	16	9	472	13	4	39	58	116	15
0,04	0,45	0,10	33,99	0,07	0,04	2,24	0,06	0,01	0,18	0,27	0,55	0,07
1397	3652	1091	280179	982	523	34592	415	179	632	1645	5856	485
0,17	0,46	0,13	35,57	0,12	0,06	4,39	0,05	0,02	0,08	0,20	0,74	0,06
24	102	47	7418	29	9	753	12	6	29	30	142	18
0,09	0,40	0,18	29,61	0,11	0,03	3,00	0,04	0,02	0,11	0,11	0,56	0,07
13	82	39	7960	31	7	1157	5	1	21	44	168	7
0,05	0,34	0,16	33,60	0,13	0,02	4,88	0,02	0,01	0,08	0,18	0,70	0,02
76	73	50	12967	40	7	560	66	1	10	24	70	11
0,29	0,28	0,19	50,17	0,15	0,02	2,16	0,25	0,01	0,03	0,09	0,27	0,04

Вибори до Верховної Ради України 2006 року

Назва адміністративно-територіальної одиниці	Номери територіальних виборчих округів та виборчих дільниць, утворених на території адміністративно-територіальної одиниці	„ВИБОРЧИЙ БЛОК ПОЛІТИЧНИХ ПАРТІЙ УКРАЇНИ ПОЛІТИЧНОЇ ПАРТІЇ „ДЕРЖАВА” ТА ВСЕУКРАЇНСЬКОЇ ПАРТІЇ ТРУДЯЩИХ „ДЕРЖАВА – ТРУДОВИЙ СОЮЗ”	ВИБОРЧИЙ БЛОК „БЛОК БЕЗПАРТІЙНИХ „СОНЦЕ” – ВСЕУКРАЇНСЬКОГО ПОЛІТИЧНОГО ОБ’ЄДНАННЯ „ЄДИНА РОДИНА” ТА ПАРТІЇ „ЖІНКИ УКРАЇНИ”	ВСЕУКРАЇНСЬКЕ ОБ’ЄДНАННЯ „СВОБОДА”	СОЦІАЛІСТИЧНА ПАРТІЯ УКРАЇНИ	СОЦІАЛЬНО-ХРИСТИАНСЬКА ПАРТІЯ	ЛІБЕРАЛЬНА ПАРТІЯ УКРАЇНИ	ПОЛІТИЧНА ПАРТІЯ „ЄВРОПЕЙСЬКА СТОЛИЦЯ”	ПАРТІЯ СОЦІАЛЬНОГО ЗАХИСТУ	БЛОК НАГАЛІ ВІТРЕНКО „НАРОДНА ОПОЗИЦІЯ” ПРОГРЕСИВНОЇ СОЦІАЛІСТИЧНОЇ ПАРТІЇ УКРАЇНИ ТА ПАРТІЇ „РУСЬКО-УКРАЇНСЬКИЙ СОЮЗ” (РУСЬ)
		24	25	26	27	28	29	30	31	32
Звенигородський район	200(15-64)	23 0,08	17 0,06	77 0,27	3426 12,09	21 0,07	26 0,09	3 0,01	8 0,02	342 1,20
Золотоніський район	202(13-67)	22 0,07	15 0,05	46 0,16	4748 16,91	40 0,14	7 0,02	7 0,02	8 0,02	260 0,92
Кам’янський район	203(40-72)	17 0,08	8 0,04	45 0,23	3225 17,04	14 0,07	2 0,01	5 0,02	10 0,05	213 1,12
Канівський район	201(70-127)	20 0,14	12 0,08	34 0,24	3204 23,02	16 0,11	4 0,02	7 0,05	9 0,06	86 0,61
Катеринопільський район	206(38-67)	22 0,13	4 0,02	33 0,20	3409 21,51	11 0,06	11 0,06	3 0,01	7 0,04	97 0,61
Корсунь-Шевченківський район	201(1-57)	30 0,10	11 0,03	66 0,23	4280 15,45	29 0,10	86 0,31	6 0,02	6 0,02	167 0,60
Лисянський район	200(65-105)	41 0,25	2 0,01	47 0,29	2765 17,11	17 0,10	6 0,03	2 0,01	4 0,02	120 0,74
Маньківський район	204(41-71)	47 0,25	20 0,10	24 0,12	3150 17,03	24 0,12	11 0,05	3 0,01	5 0,02	108 0,58
Монастирищенський район	205(85-128)	31 0,15	27 0,13	51 0,24	3357 16,39	16 0,07	1	5 0,02	13 0,06	193 0,94
Смілянський район	203(73-110)	18 0,08	16 0,07	31 0,15	2972 14,55	15 0,07	5 0,02	4 0,01	7 0,03	167 0,81
Тальнівський район	204(72-121)	30 0,12	7 0,02	40 0,16	3382 13,76	20 0,08	6 0,02	3 0,01	6 0,02	167 0,67
Уманський район	205(31-84)	25 0,08	18 0,06	75 0,26	6642 23,20	38 0,13	8 0,02	8 0,02	14 0,04	182 0,63
Христинівський район	205(129-167)	51 0,24	19 0,09	36 0,17	3471 16,61	17 0,08	3 0,01	0	6 0,02	164 0,78
Черкаський район	199(125-171)	47 0,11	22 0,05	82 0,19	2729 6,64	43 0,10	10 0,02	6 0,01	18 0,04	445 1,08
Чигиринський район	203(111-139)	26 0,14	5 0,02	45 0,25	3115 17,55	17 0,09	6 0,03	3 0,01	9 0,05	578 3,25
Чорнобаївський район	202(118-173)	30 0,10	20 0,06	41 0,13	7868 26,64	29 0,09	17 0,05	3 0,01	19 0,06	153 0,51
Шполянський район	206(68-109)	24 0,09	16 0,06	54 0,20	4171 16,07	19 0,07	11 0,04	9 0,03	6 0,02	147 0,56
м. Ватутіне	200(1-14)	6 0,06	4 0,04	14 0,15	571 6,22	16 0,17	4 0,04	6 0,06	3 0,03	152 1,65
м. Золотоноша	202(1-12)	10 0,06	3 0,02	17 0,11	1346 8,98	14 0,09	1	4 0,02	8 0,05	250 1,66
м. Канів	201(58-69)	27 0,19	7 0,04	86 0,61	912 6,50	2 0,01	1	1	6 0,04	188 1,34
м. Сміла	203(1-39)	19 0,05	14 0,04	52 0,14	2262 6,47	56 0,16	10 0,02	3	14 0,04	738 2,11
м. Умань	205(1-30, 168-172)	39 0,09	17 0,04	128 0,31	4333 10,78	30 0,07	3	8 0,01	16 0,03	706 1,75
м. Черкаси	199(1-124, 172)	166 0,11	27 0,01	388 0,27	8371 5,92	106 0,07	36 0,02	15 0,01	39 0,02	3543 2,50
По регіону	199 - 206(1118)	896 0,12	348 0,04	1670 0,23	97209 13,39	695 0,09	301 0,04	127 0,01	270 0,03	9552 1,31
ЧЕРНІВЕЦЬКА ОБЛАСТЬ										
Вижницький район	208(105-145)	33 0,10	10 0,03	141 0,44	1151 3,64	22 0,06	11 0,03	11 0,03	21 0,06	134 0,42
Герцаївський район	209(41-65)	32 0,19	30 0,18	21 0,12	403 2,45	147 0,89	11 0,06	5 0,03	12 0,07	124 0,75
Глибоцький район	209(66-109)	42 0,11	56 0,15	78 0,22	811 2,31	225 0,64	22 0,06	8 0,02	24 0,06	237 0,67
Заставнівський район	210(48-86)	40 0,12	23 0,07	206 0,65	1017 3,24	27 0,08	8 0,02	5 0,01	14 0,04	105 0,33

РОЗДІЛ 10. ГОЛОСУВАННЯ ТА ВСТАНОВЛЕННЯ РЕЗУЛЬТАТІВ ВИБОРІВ

Продовження таблиці 10.3

ПОЛІТИЧНА ПАРТІЯ „ТРЕТЯ СИЛА”	ПАРТІЯ ЗЕЛЕНИХ УКРАЇНИ	„БЛОК ЛАЗАРЕНКА – ПОЛІТИЧНИХ ПАРТІЙ ВСЕУКРАЇНСЬКЕ ОБ’ЄДНАННЯ „РОМАДА”, „СОЦІАЛ-ДЕМОКРАТИЧНИЙ СОЮЗ”, СОЦІАЛ-ДЕМОКРАТИЧНОЇ ПАРТІЇ УКРАЇНИ”	„БЛОК ЮЛІЇ ТИМОШЕНКО” – ВИБОРЧИЙ БЛОК ПОЛІТИЧНИХ ПАРТІЙ „ВСЕУКРАЇНСЬКЕ ОБ’ЄДНАННЯ „БАТЬКІВЩИНА”, УКРАЇНСЬКА СОЦІАЛ-ДЕМОКРАТИЧНА ПАРТІЯ	ВИБОРЧИЙ БЛОК „БЛАДА НАРОДУ” ПАРТІЇ ЗАХИСТУ ПЕНСІОНЕРІВ УКРАЇНИ, ВСЕУКРАЇНСЬКОЇ ПАРТІЇ ДУХОВНОСТІ ПАТРИОТИЗМУ ТА ВСЕУКРАЇНСЬКОЇ ЧОРНОВІЛЬСЬКОЇ НАРОДНОЇ ПАРТІЇ „ЗА ДОБРОБУТ ТА СОЦІАЛЬНИЙ ЗАХИСТ НАРОДУ	ВИБОРЧИЙ БЛОК ПОЛІТИЧНИХ ПАРТІЙ „ПАРТІЯ УКРАЇНИ” (ПАРТІЯ ПЕРШОЇ НАЦІОНАЛЬНА КОНСЕРВАТИВНА ПАРТІЯ)	„НАРОДНИЙ БЛОК ЛИТВІНА” (НАРОДНА ПАРТІЯ, ПАРТІЯ ВСЕУКРАЇНСЬКОГО ОБ’ЄДНАННЯ ЛІВИХ „СПРАВЕДЛИВІСТЬ”, УКРАЇНСЬКА СЕЛЯНЬСКА ДЕМОКРАТИЧНА ПАРТІЯ”	„БЛОК БОРИСА ОЛІЙНИКА ТА МИХАЙЛА СІРОТИ” (ТРУДОВОЇ ПАРТІЇ УКРАЇНИ, ПОЛІТИЧНОЇ ПАРТІЇ „ІНФОРМАЦІОННА УКРАЇНА”, ПОЛІТИЧНОЇ ПАРТІЇ „ПАРТІЯ ЗДОРОВ’Я”	ПОЛІТИЧНА ПАРТІЯ „ВІПЕРЕД, УКРАЇНО!”	СОЦІАЛЬНО-ЕКОЛОГІЧНА ПАРТІЯ „СОЮЗ ЧОРНОВІЛЬ УКРАЇНА.”	ПАРТІЯ ПЕНСІОНЕРІВ УКРАЇНИ	„ОПОЗИЦІЙНИЙ БЛОК НЕ ТАК!” СОЦІАЛ-ДЕМОКРАТИЧНОЇ ПАРТІЇ УКРАЇНИ (ОБ’ЄДНАНОЇ), ВСЕУКРАЇНСЬКОГО ПОЛІТИЧНОГО ОБ’ЄДНАННЯ „ЖІНКИ ЗА МАЙБУТЄ”, ПОЛІТИЧНОЇ ПАРТІЇ „ВСЕУКРАЇНСЬКЕ ОБ’ЄДНАННЯ „ЦЕНТР”, РЕСПУБЛІКАНСЬКОЇ ПАРТІЇ УКРАЇНИ	ПОЛІТИЧНА ПАРТІЯ „ТРУДОВА УКРАЇНА”
33	34	35	36	37	38	39	40	41	42	43	44	45
34 0,12	137 0,48	37 0,13	11565 40,82	40 0,14	13 0,04	625 2,20	36 0,12	13 0,04	121 0,42	30 0,10	126 0,44	18 0,06
19 0,06	88 0,31	34 0,12	10169 36,23	41 0,14	9 0,03	697 2,48	35 0,12	5 0,01	11 0,03	59 0,21	105 0,37	6 0,02
19 0,10	68 0,35	18 0,09	6088 32,17	17 0,08	7 0,03	575 3,03	75 0,39	5 0,02	60 0,31	22 0,11	209 1,10	5 0,02
61 0,43	75 0,53	20 0,14	3747 26,92	27 0,19	7 0,05	352 2,52	14 0,10	3 0,02	47 0,33	26 0,18	282 2,02	12 0,08
11 0,06	53 0,33	15 0,09	4743 29,93	20 0,12	15 0,09	1024 6,46	10 0,06	4 0,02	44 0,27	20 0,12	75 0,47	5 0,03
40 0,14	86 0,31	46 0,16	10360 37,40	32 0,11	9 0,03	720 2,59	20 0,07	20 0,07	108 0,38	42 0,15	143 0,51	7 0,02
13 0,08	84 0,51	36 0,22	4181 25,87	19 0,11	7 0,04	452 2,79	13 0,08	2 0,01	89 0,55	10 0,06	130 0,80	7 0,04
60 0,32	58 0,31	19 0,10	6202 33,54	24 0,12	14 0,07	1563 8,45	10 0,05	5 0,02	86 0,46	25 0,13	70 0,37	7 0,03
37 0,18	36 0,17	32 0,15	9185 44,85	33 0,16	17 0,08	455 2,22	1 0,02	5 0,02	61 0,29	33 0,16	116 0,56	6 0,02
17 0,08	116 0,56	25 0,12	6385 31,27	30 0,14	7 0,03	648 3,17	48 0,23	10 0,04	40 0,19	30 0,14	237 1,16	12 0,05
19 0,07	48 0,19	29 0,11	11165 45,42	23 0,09	14 0,05	1426 5,80	12 0,04	14 0,05	86 0,34	17 0,06	82 0,33	7 0,02
23 0,08	69 0,24	42 0,14	11309 39,50	27 0,09	14 0,04	700 2,44	17 0,05	5 0,01	12 0,04	26 0,09	103 0,35	11 0,03
11 0,05	82 0,39	15 0,07	5645 27,01	22 0,10	9 0,04	725 3,46	8 0,03	5 0,02	19 0,09	32 0,15	150 0,71	15 0,07
60 0,14	179 0,43	80 0,19	17911 43,60	56 0,13	27 0,06	1095 2,66	61 0,14	10 0,02	63 0,15	61 0,14	199 0,48	21 0,05
24 0,13	117 0,65	24 0,13	4407 24,83	39 0,21	8 0,04	539 3,03	10 0,05	1 0,01	73 0,41	23 0,12	102 0,57	10 0,05
25 0,08	76 0,25	38 0,12	11500 38,93	36 0,12	20 0,06	1246 4,21	19 0,06	2 0,01	34 0,11	25 0,08	142 0,48	11 0,03
34 0,13	87 0,33	39 0,15	11217 43,23	33 0,12	15 0,05	830 3,19	12 0,04	10 0,03	17 0,06	19 0,07	172 0,66	11 0,04
17 0,18	74 0,80	14 0,15	3063 33,37	19 0,20	2 0,02	246 2,68	6 0,06	6 0,06	90 0,98	24 0,26	34 0,37	13 0,14
13 0,08	63 0,42	37 0,24	6932 46,27	9 0,06	10 0,06	430 2,87	30 0,20	4 0,02	22 0,14	58 0,38	66 0,44	5 0,03
49 0,34	94 0,67	8 0,05	6029 43,02	16 0,11	5 0,03	337 2,40	12 0,08	1 0,01	203 1,44	26 0,18	82 0,58	4 0,02
39 0,11	238 0,68	25 0,07	11345 32,47	27 0,07	7 0,02	694 1,98	88 0,25	16 0,04	136 0,38	53 0,15	271 0,77	22 0,06
31 0,07	212 0,52	36 0,08	18651 46,41	38 0,09	9 0,02	751 1,86	30 0,07	5 0,01	55 0,13	63 0,15	222 0,55	28 0,06
280 0,19	1156 0,81	136 0,09	57532 40,73	113 0,08	111 0,07	3426 2,42	453 0,32	30 0,02	266 0,18	211 0,14	1426 1,00	92 0,06
1049 0,14	3553 0,48	941 0,12	277676 38,25	841 0,11	379 0,05	22026 3,03	1103 0,15	189 0,02	1803 0,24	1033 0,14	4924 0,67	371 0,05
12 0,03	128 0,40	53 0,16	10963 34,71	43 0,13	30 0,09	526 1,66	12 0,03	10 0,03	36 0,11	52 0,16	158 0,50	22 0,06
10 0,06	84 0,51	25 0,15	2530 15,40	20 0,12	23 0,14	794 4,83	8 0,04	8 0,04	22 0,13	33 0,20	242 1,47	13 0,07
9 0,02	232 0,66	58 0,16	10142 28,95	50 0,14	26 0,07	1296 3,70	22 0,06	15 0,04	19 0,05	90 0,25	410 1,17	29 0,08
12 0,03	93 0,29	49 0,15	10332 32,98	33 0,10	24 0,07	553 1,76	6 0,01	6 0,01	5 0,01	35 0,11	162 0,51	11 0,03

Вибори до Верховної Ради України 2006 року

Назва адміністративно-територіальної одиниці	Номери територіальних виборчих округів та виборчих дільниць, утворених на території адміністративно-територіальної одиниці	„ВИБОРЧИЙ БЛОК ПОЛІТИЧНИХ ПАРТІЙ УКРАЇНИ ПОЛІТИЧНОЇ ПАРТІЇ „ДЕРЖАВА” ТА ВСЕУКРАЇНСЬКОЇ ПАРТІЇ ТРУДЯЩИХ „ДЕРЖАВА – ТРУДОВИЙ СОЮЗ”	ВИБОРЧИЙ БЛОК „БЛОК БЕЗПАРТІЙНИХ „СОНЦЕ” – ВСЕУКРАЇНСЬКОГО ПОЛІТИЧНОГО ОБ’ЄДНАННЯ „ЄДИНА РОДИНА” ТА ПАРТІЇ „ЖІНКИ УКРАЇНИ”	ВСЕУКРАЇНСЬКЕ ОБ’ЄДНАННЯ „СВОБОДА”	СОЦІАЛІСТИЧНА ПАРТІЯ УКРАЇНИ	СОЦІАЛЬНО-ХРИСТИЯНСЬКА ПАРТІЯ	ЛІБЕРАЛЬНА ПАРТІЯ УКРАЇНИ	ПОЛІТИЧНА ПАРТІЯ „ЄВРОПЕЙСЬКА СТОЛИЦЯ”	ПАРТІЯ СОЦІАЛЬНОГО ЗАХИСТУ	БЛОК НАГАЛІ ВІТРЕНКО „НАРОДНА ОПОЗИЦІЯ” ПРОГРЕСИВНОЇ СОЦІАЛІСТИЧНОЇ ПАРТІЇ УКРАЇНИ ТА ПАРТІЇ „РУСЬКО-УКРАЇНСЬКИЙ СОЮЗ” (РУСЬ)
		24	25	26	27	28	29	30	31	32
Кельменецький район	210(87-120)	33 0,13	24 0,10	22 0,09	1541 6,44	43 0,17	5 0,02	4 0,01	11 0,04	158 0,66
Кіцманський район	208(54-104)	60 0,14	49 0,11	146 0,34	998 2,35	28 0,06	6 0,01	7 0,01	31 0,07	179 0,42
Новоселицький район	209(1-40)	91 0,23	42 0,10	149 0,38	3861 10,04	108 0,28	21 0,05	14 0,03	34 0,08	489 1,27
Путильський район	208(146-173)	12 0,08	20 0,14	21 0,14	473 3,36	18 0,12	4 0,02	4 0,02	12 0,08	72 0,51
Сокирянський район	210(121-141, 146-154)	36 0,13	33 0,12	33 0,12	1475 5,55	74 0,27	12 0,04	10 0,03	19 0,07	239 0,90
Сторожинецький район	208(1-53)	82 0,19	56 0,13	96 0,22	1306 3,06	67 0,15	20 0,04	14 0,03	24 0,05	366 0,85
Хотинський район	210(1-47)	74 0,20	43 0,11	207 0,57	3111 8,65	95 0,26	9 0,02	10 0,02	23 0,06	250 0,69
м. Новодністровськ	210(142-145)	51 1,08	2 0,04	7 0,14	120 2,56	7 0,14	0	0	1 0,02	141 3,00
м. Чернівці	207(1-114)	72 0,06	44 0,03	776 0,69	4108 3,68	313 0,28	29 0,02	18 0,01	37 0,03	2590 2,32
По регіону	207 - 210(550)	658 0,14	432 0,09	1903 0,41	20375 4,48	1174 0,25	158 0,03	110 0,02	263 0,05	5084 1,11
ЧЕРНІГІВСЬКА ОБЛАСТЬ										
Бахмацький район	217(1-47)	71 0,25	20 0,07	43 0,15	5294 18,77	42 0,14	8 0,02	14 0,04	16 0,05	222 0,78
Бобровицький район	213(1-42)	15 0,07	9 0,04	22 0,10	2154 10,34	15 0,07	6 0,02	6 0,02	18 0,08	75 0,36
Борзнянський район	217(48-91)	39 0,16	22 0,09	30 0,12	4187 17,77	16 0,06	12 0,05	9 0,03	3 0,01	127 0,53
Варвинський район	215(36-53)	13 0,11	4 0,03	12 0,10	2549 22,24	10 0,08	2 0,01	1 0,01	3 0,02	31 0,27
Городнянський район	212(1-42, 179)	31 0,16	18 0,09	17 0,08	2457 12,91	26 0,13	3 0,01	4 0,02	9 0,04	365 1,91
Ічнянський район	214(29-76)	81 0,37	17 0,07	21 0,09	4307 19,68	21 0,09	11 0,05	5 0,02	7 0,03	167 0,76
Козелецький район	213(43-124)	75 0,22	23 0,06	41 0,12	4613 13,63	32 0,09	21 0,06	13 0,03	22 0,06	275 0,81
Коропський район	217(92-127)	35 0,19	6 0,03	32 0,18	3804 21,53	15 0,08	6 0,03	6 0,03	10 0,05	103 0,58
Корюківський район	216(1-30, 183)	49 0,28	14 0,08	18 0,10	2130 12,25	16 0,09	8 0,04	3 0,01	6 0,03	372 2,14
Куликівський район	214(77-94)	21 0,16	10 0,07	11 0,08	1793 13,70	13 0,09	2 0,01	3 0,02	8 0,06	107 0,81
Менський район	216(31-72, 184- 186)	45 0,17	37 0,14	37 0,14	3437 13,61	18 0,07	7 0,02	7 0,02	11 0,04	234 0,92
Ніжинський район	214(95-147)	36 0,17	10 0,04	33 0,15	3818 18,05	20 0,09	7 0,03	4 0,01	14 0,06	107 0,50
Новгород-Сіверський район	216(73-118, 187- 188)	29 0,15	8 0,04	14 0,07	1266 6,78	10 0,05	10 0,05	2 0,01	16 0,08	650 3,48
Носівський район	213(125-155)	27 0,15	9 0,05	42 0,23	1971 11,13	6 0,03	5 0,02	3 0,01	8 0,04	71 0,40
Прилуцький район	215(54-113)	47 0,18	19 0,07	34 0,13	5051 20,02	20 0,07	9 0,03	4 0,01	7 0,02	176 0,69
Ріпкинський район	212(43-98, 180)	27 0,13	3 0,01	27 0,13	1622 8,16	12 0,06	7 0,03	2 0,01	12 0,06	288 1,44
Семенівський район	216(119-150, 189)	118 0,96	9 0,07	8 0,06	1017 8,30	23 0,18	4 0,03	3 0,02	3 0,02	246 2,00
Сосницький район	217(128-160)	43 0,29	5 0,03	21 0,14	3134 21,75	12 0,08	8 0,05	3 0,02	17 0,11	80 0,55

РОЗДІЛ 10. ГОЛОСУВАННЯ ТА ВСТАНОВЛЕННЯ РЕЗУЛЬТАТІВ ВИБОРІВ

Продовження таблиці 10.3

ПОЛІТИЧНА ПАРТІЯ „ТРЕТІ СІЛА”	ПАРТІЯ ЗЕЛЕНИХ УКРАЇНИ	„БЛОК САШАРЕНКА – ПОЛІТИЧНИХ ПАРТІЙ ВСЕУКРАЇНСЬКЕ ОБ'ЄДНАННЯ „РОМАДА”, „СОЦІАЛ-ДЕМОКРАТИЧНИЙ СОЮЗ”, СОЦІАЛ-ДЕМОКРАТИЧНОЇ ПАРТІЇ УКРАЇНИ”	„БЛОК ЮЛІЯ ТИМОШЕНКО” – ВИБОРЧИЙ БЛОК ПОЛІТИЧНИХ ПАРТІЙ „ВСЕУКРАЇНСЬКЕ ОБ'ЄДНАННЯ „БАТЬКІВЩИНА”, УКРАЇНСЬКА СОЦІАЛ-ДЕМОКРАТИЧНА ПАРТІЯ	ВИБОРЧИЙ БЛОК „ВЛАДА НАРОДУ” ПАРТІЇ ЗАХИСТУ ПЕНСИОНЕРІВ УКРАЇНИ, ВСЕУКРАЇНСЬКОЇ ПАРТІЇ ДУХОВНОСТІ ПАТРИОТИЗМУ ТА ВСЕУКРАЇНСЬКОЇ ЧОРНОВІЛЬСЬКОЇ НАРОДНОЇ ПАРТІЇ „ЗА ДОБРОБУТ ТА СОЦІАЛЬНИЙ ЗАХИСТ НАРОДУ”	ВИБОРЧИЙ БЛОК ПОЛІТИЧНИХ ПАРТІЙ „НАРМОЦІ УКРАЇНИ” (НАРМОЦІЧНА ПАРТІЯ УКРАЇНИ, УКРАЇНСЬКА НАЦІОНАЛЬНА КОНСЕРВАТИВНА ПАРТІЯ)	„НАРОДНИЙ БЛОК ЛІТВИНА” (НАРОДНА ПАРТІЯ, ПАРТІЯ ВСЕУКРАЇНСЬКОГО ОБ'ЄДНАННЯ ЛІВІХ „СПРАВЕДЛИВІСТЬ”, УКРАЇНСЬКА СЕЛЯНЬСЬКА ДЕМОКРАТИЧНА ПАРТІЯ)”	„БЛОК БОРИСА ОЛІШНИКА ТА МИХАЙЛА СІВРОТИ” (ТРУДОВОЇ ПАРТІЇ УКРАЇНИ, ПОЛІТИЧНОЇ ПАРТІЇ „ІНФОРМАЦІОННА УКРАЇНА”, ПОЛІТИЧНОЇ ПАРТІЇ „ПАРТІЯ ЗДОРОВ'Я”	ПОЛІТИЧНА ПАРТІЯ „ВІПЕРЕД, УКРАЇНО!”	СОЦІАЛЬНО-ЕКОЛОГІЧНА ПАРТІЯ „СОЮЗ ЧОРНОВІЛЬ УКРАЇНА.”	ПАРТІЯ ПЕНСИОНЕРІВ УКРАЇНИ	„ОПОЗИЦІЙНИЙ БЛОК НЕ ТАК!” СОЦІАЛ-ДЕМОКРАТИЧНОЇ ПАРТІЇ УКРАЇНИ (ОБ'ЄДНАНО), ВСЕУКРАЇНСЬКОГО ПОЛІТИЧНОГО ОБ'ЄДНАННЯ „ЖІНКИ ЗА МАЙБУТЄ”, ПОЛІТИЧНОЇ ПАРТІЇ „ВСЕУКРАЇНСЬКЕ ОБ'ЄДНАННЯ „ЦЕНТР”, РЕСПУБЛІКАНСЬКОЇ ПАРТІЇ УКРАЇНИ	ПОЛІТИЧНА ПАРТІЯ „ТРУДОВА УКРАЇНА”
33	34	35	36	37	38	39	40	41	42	43	44	45
17	106	33	6798	24	10	644	5	12	29	23	194	13
0,07	0,44	0,13	28,45	0,10	0,04	2,69	0,02	0,05	0,12	0,09	0,81	0,05
16	159	56	15416	55	13	618	11	6	17	63	178	33
0,03	0,37	0,13	36,36	0,12	0,03	1,45	0,02	0,01	0,04	0,14	0,41	0,07
28	145	44	7503	52	34	1283	20	16	28	87	440	47
0,07	0,37	0,11	19,51	0,13	0,08	3,33	0,05	0,04	0,07	0,22	1,14	0,12
8	108	24	4714	19	8	662	4	4	8	40	200	54
0,05	0,76	0,17	33,54	0,13	0,05	4,71	0,02	0,02	0,05	0,28	1,42	0,38
20	119	50	6988	47	12	679	15	8	35	57	248	28
0,07	0,44	0,18	26,33	0,17	0,04	2,55	0,05	0,03	0,13	0,21	0,93	0,10
34	161	49	11194	50	60	988	13	13	29	65	202	32
0,07	0,37	0,11	26,28	0,11	0,14	2,31	0,03	0,03	0,06	0,15	0,47	0,07
25	202	60	10638	40	27	1493	16	9	30	70	371	17
0,06	0,56	0,16	29,59	0,11	0,07	4,15	0,04	0,02	0,08	0,19	1,03	0,04
2	30	2	1751	6	2	132	1	0	8	7	34	3
0,04	0,64	0,04	37,35	0,12	0,04	2,81	0,02	0	0,17	0,14	0,72	0,06
51	768	103	38865	98	31	2037	42	27	76	283	1533	63
0,04	0,68	0,09	34,90	0,08	0,02	1,82	0,03	0,02	0,06	0,25	1,37	0,05
244	2335	606	137834	537	300	11705	175	134	342	905	4372	365
0,05	0,51	0,13	30,34	0,11	0,06	2,57	0,03	0,02	0,07	0,19	0,96	0,08
33	97	49	9338	26	12	659	9	9	21	35	123	7
0,11	0,34	0,17	33,12	0,09	0,04	2,33	0,03	0,03	0,07	0,12	0,43	0,02
108	60	34	10987	21	20	267	13	2	9	36	61	12
0,51	0,28	0,16	52,74	0,10	0,09	1,28	0,06	0,04	0,04	0,17	0,29	0,05
35	115	40	7918	32	14	781	15	10	15	34	207	8
0,14	0,48	0,16	33,60	0,13	0,05	3,31	0,06	0,04	0,06	0,14	0,87	0,03
2	34	13	4611	16	5	316	5	11	7	18	99	6
0,01	0,29	0,11	40,23	0,13	0,04	2,75	0,04	0,09	0,06	0,15	0,86	0,05
21	80	13	5088	23	9	860	6	5	24	68	71	6
0,11	0,42	0,06	26,75	0,12	0,04	4,52	0,03	0,02	0,12	0,35	0,37	0,03
20	48	26	8172	18	13	1041	20	2	36	28	158	4
0,09	0,21	0,11	37,35	0,08	0,05	4,75	0,09	0,02	0,16	0,12	0,72	0,01
38	228	48	11744	50	33	1109	21	7	30	65	204	16
0,11	0,67	0,14	34,70	0,14	0,09	3,27	0,06	0,02	0,08	0,19	0,60	0,04
20	68	23	4971	25	12	930	13	4	13	26	95	14
0,11	0,38	0,13	28,14	0,14	0,06	5,26	0,07	0,02	0,07	0,14	0,53	0,07
11	83	30	4396	22	12	759	12	3	77	36	173	19
0,06	0,47	0,17	25,28	0,12	0,06	4,36	0,06	0,01	0,44	0,20	0,99	0,10
6	43	33	4049	14	6	534	9	3	25	25	90	7
0,04	0,32	0,25	30,95	0,10	0,04	4,08	0,06	0,02	0,19	0,19	0,68	0,05
18	144	40	8689	24	17	699	11	1	23	87	198	12
0,07	0,57	0,15	34,41	0,09	0,06	2,76	0,04	0,09	0,34	0,78	0,78	0,04
60	46	51	8556	24	10	373	10	5	32	20	86	8
0,28	0,21	0,24	40,46	0,11	0,04	1,76	0,04	0,02	0,15	0,09	0,40	0,03
29	64	24	2344	17	5	946	13	2	42	28	326	53
0,15	0,34	0,12	12,55	0,09	0,02	5,06	0,06	0,01	0,22	0,14	1,74	0,28
25	50	30	9356	15	9	590	7	1	12	21	52	5
0,14	0,28	0,16	52,83	0,08	0,05	3,33	0,03	0,06	0,11	0,29	0,29	0,02
55	52	34	9683	18	10	325	10	6	40	35	54	14
0,21	0,20	0,13	38,38	0,07	0,03	1,28	0,03	0,02	0,15	0,13	0,21	0,05
98	57	33	5416	18	7	1133	7	11	32	34	232	12
0,49	0,28	0,16	27,25	0,09	0,03	5,70	0,03	0,05	0,16	0,17	1,16	0,06
29	34	10	2078	6	8	719	24	4	16	26	199	9
0,23	0,27	0,08	16,97	0,04	0,06	5,87	0,19	0,03	0,13	0,21	1,62	0,07
34	152	44	4150	18	9	607	7	1	5	28	91	4
0,23	1,05	0,30	28,80	0,12	0,06	4,21	0,04	0,03	0,19	0,19	0,63	0,02

Вибори до Верховної Ради України 2006 року

Назва адміністративно-територіальної одиниці	Номери територіальних виборчих округів та виборчих дільниць, утворених на території адміністративно-територіальної одиниці	ВИБОРЧИЙ БЛОК ПОЛІТИЧНИХ ПАРТІЙ УКРАЇНИ ПОЛІТИЧНОЇ ПАРТІЇ „ДЕРЖАВА” ТА ВСЕУКРАЇНСЬКОЇ ПАРТІЇ ТРУДЯЩИХ „ДЕРЖАВА – ТРУДОВИЙ СОЮЗ”	ВИБОРЧИЙ БЛОК „БЛОК БЕЗПАРТІЙНИХ „СОНЦЕ” – ВСЕУКРАЇНСЬКОГО ПОЛІТИЧНОГО ОБ’ЄДНАННЯ „ЄДИНА РОДИНА” ТА ПАРТІЇ „ЖІНКИ УКРАЇНИ”	ВСЕУКРАЇНСЬКЕ ОБ’ЄДНАННЯ „СВОБОДА”	СОЦІАЛІСТИЧНА ПАРТІЯ УКРАЇНИ	СОЦІАЛЬНО-ХРИСТІЯНСЬКА ПАРТІЯ	ЛІБЕРАЛЬНА ПАРТІЯ УКРАЇНИ	ПОЛІТИЧНА ПАРТІЯ „ЄВРОПЕЙСЬКА СТОЛИЦЯ”	ПАРТІЯ СОЦІАЛЬНОГО ЗАХИСТУ	БЛОК НАГАЛІ ВІТРЕНКО „НАРОДНА ОПОЗИЦІЯ” ПРОГРЕСИВНОЇ СОЦІАЛІСТИЧНОЇ ПАРТІЇ УКРАЇНИ ТА ПАРТІЇ „РУСЬКО-УКРАЇНСЬКИЙ СОЮЗ” (РУСЬ)
		24	25	26	27	28	29	30	31	32
Срібнянський район	215(114-135)	16 0,19	3 0,03	9 0,10	1988 24,09	10 0,12	1 0,01	1 0,01	2 0,02	44 0,53
Талалаївський район	215(136-163)	18 0,19	6 0,06	11 0,11	2362 25,33	13 0,13	4 0,04	1 0,01	5 0,05	30 0,32
Чернігівський район	212(99-178, 181)	113 0,33	21 0,06	35 0,10	3693 10,83	44 0,12	11 0,03	5 0,01	29 0,08	479 1,40
Щорський район	216(151-182, 190)	42 0,25	13 0,07	14 0,08	1611 9,63	10 0,05	27 0,16	1	4 0,02	265 1,58
м. Ніжин	214(1-28)	106 0,28	17 0,04	43 0,11	3147 8,45	21 0,05	2	6 0,01	12 0,03	760 2,04
м. Прилуки	215(1-35)	65 0,19	13 0,03	53 0,15	4085 12,31	28 0,08	2	6 0,01	17 0,05	630 1,89
м. Чернігів	211(1-124)	400 0,27	67 0,04	115 0,07	11535 7,96	120 0,08	14	14	68 0,04	5812 4,01
По регіону	211 - 217(1120)	1562 0,24	383 0,05	743 0,11	83025 12,87	573 0,08	197 0,03	126 0,01	327 0,05	11716 1,81
м. КИЇВ										
Голосіївський район	222(106-184)	108 0,09	30 0,02	609 0,53	6814 5,97	191 0,16	29 0,02	550 0,48	225 0,19	1916 1,68
Дарницький район	222(1-105)	269 0,15	60 0,03	510 0,30	9903 5,84	278 0,16	33 0,01	720 0,42	206 0,12	2309 1,36
Деснянський район	224(1-122)	155 0,08	77 0,04	587 0,30	9870 5,13	534 0,27	58 0,03	1177 0,61	374 0,19	2738 1,42
Дніпровський район	223(1-128)	204 0,11	79 0,04	592 0,32	9941 5,38	482 0,26	35 0,01	1023 0,55	248 0,13	3501 1,89
Оболонський район	219(1-111)	134 0,08	39 0,02	742 0,44	8496 5,10	283 0,17	38 0,02	772 0,46	377 0,22	2820 1,69
Печерський район	218(1-69)	153 0,22	23 0,03	290 0,43	4393 6,52	87 0,12	22 0,03	242 0,35	58 0,08	1563 2,32
Подільський район	219(112-179)	118 0,11	39 0,03	363 0,36	5788 5,78	234 0,23	29 0,02	586 0,58	267 0,26	1519 1,51
Святошинський район	220(1-110)	175 0,10	49 0,02	697 0,40	8867 5,19	524 0,30	39 0,02	683 0,39	243 0,14	2430 1,42
Солом’янський район	221(1-124)	140 0,08	54 0,03	547 0,33	8999 5,51	333 0,20	77 0,04	828 0,50	189 0,11	2862 1,75
Шевченківський район	218(70-177)	156 0,12	45 0,03	553 0,43	7043 5,52	222 0,17	30 0,02	627 0,49	217 0,17	2536 1,99
По регіону	218 - 224(1024)	1612 0,11	495 0,03	5490 0,37	80114 5,50	3168 0,21	390 0,02	7208 0,49	2404 0,16	24194 1,66
м. СЕВАСТОПОЛЬ										
Балаклавський район	225(1-31, 174-176)	25 0,09	7 0,02	10 0,03	257 1,02	36 0,14	11 0,04	9 0,03	15 0,05	1841 7,33
Гагаринський район	225(32-77, 177-181)	46 0,06	19 0,02	27 0,03	577 0,85	45 0,06	12 0,01	16 0,02	27 0,03	7466 11,01
Ленінський район	225(78-131, 182-184, 188-190, 195-196, 199-201, 203-209, 211-213)	51 0,08	20 0,03	35 0,05	488 0,81	33 0,05	20 0,03	14 0,02	24 0,03	6543 10,90
Нахімовський район	225(132-173, 185-187)	37 0,06	23 0,04	33 0,05	394 0,69	29 0,05	12 0,02	8 0,01	14 0,02	5325 9,37
По регіону	225(205)	159 0,07	69 0,03	105 0,05	1716 0,81	143 0,06	55 0,02	47 0,02	80 0,03	21175 10,09
Усього по Україні		36375 0,14	12604 0,04	91030 0,35	1443487 5,70	22917 0,09	12095 0,04	12008 0,04	14626 0,05	743003 2,93

РОЗДІЛ 10. ГОЛОСУВАННЯ ТА ВСТАНОВЛЕННЯ РЕЗУЛЬТАТІВ ВИБОРІВ

Продовження таблиці 10.3

ПОЛІТИЧНА ПАРТІЯ „ТРЕТЯ СИЛА”	ПАРТІЯ ЗЕЛЕНИХ УКРАЇНИ	„БЛОК ЛАЗАРЕНКА – ПОЛІТИЧНИЙ ПАРТИ ВСЕУКРАЇНСЬКЕ ЄДИННЯ „РОМАДА”, „СОЦІАЛ-ДЕМОКРАТИЧНИЙ СОЮЗ”, СОЦІАЛ-ДЕМОКРАТИЧНОЇ ПАРТІ УКРАЇНИ”	„БЛОК ЮЛІЙ ТИМОШЕНКО” – ВИБОРЧИЙ БЛОК ПОЛІТИЧНИХ ПАРТІЙ „ВСЕУКРАЇНСЬКЕ ЄДИННЯ „БАТЬКІВИЦІНА”, УКРАЇНСЬКА СОЦІАЛ-ДЕМОКРАТИЧНА ПАРТІЯ	ВИБОРЧИЙ БЛОК „БЛАДА НАРОДУ” ПАРТІ ЗАХИСТУ ПЕНСІОНЕРІВ УКРАЇНИ, ВСЕУКРАЇНСЬКОЇ ПАРТІ ДУХОВНОСТІ ПАТРИОТИЗМУ ТА ВСЕУКРАЇНСЬКОЇ ЧОРНОВІЛЬСЬКОЇ НАРОДНОЇ ПАРТІ „ЗА ДОБРОБУТ ТА СОЦІАЛЬНИЙ ЗАХИСТ НАРОДУ”	ВИБОРЧИЙ БЛОК ПОЛІТИЧНИХ ПАРТІЙ „ПАРТІЯ УКРАЇНСЬКА” (ПАРТІЯ ПЕРШОЇ НАЦІОНАЛЬНОЇ КОНСЕРВАТИВНА ПАРТІЯ)	„НАРОДНИЙ БЛОК ЛІТВИНА” (НАРОДНА ПАРТІЯ, ПАРТІЯ ВСЕУКРАЇНСЬКОГО ЄДИНАННЯ ЛІВИХ „СПРАВЕДЛИВІСТЬ”, УКРАЇНСЬКА СЕЛЯНСЬКА ДЕМОКРАТИЧНА ПАРТІЯ”	„БЛОК БОРИСА ОЛІЙНИКА ТА МИХАЙЛА СІРОТИ” (ТРУДОВОЇ ПАРТІ УКРАЇНИ, ПОЛІТИЧНОЇ ПАРТІ „ІНФОРМАЦІОННА УКРАЇНА”, ПОЛІТИЧНОЇ ПАРТІ „ПАРТІЯ ЗДОРОВ’Я”	ПОЛІТИЧНА ПАРТІЯ „ВІПЕРЕД, УКРАЇНО!”	СОЦІАЛЬНО-ЕКОЛОГІЧНА ПАРТІЯ „СОЮЗ ЧОРНОВІЛЬ УКРАЇНА”	ПАРТІЯ ПЕНСІОНЕРІВ УКРАЇНИ	„ОПОЗИЦІЙНИЙ БЛОК НЕ ТАК!” СОЦІАЛ-ДЕМОКРАТИЧНОЇ ПАРТІ УКРАЇНИ (ОБ’ЄДНАНО), ВСЕУКРАЇНСЬКОГО ПОЛІТИЧНОГО ЄДИНАННЯ „ЖІНКИ ЗА МАЙБУТЄ”, ПОЛІТИЧНОЇ ПАРТІ „ВСЕУКРАЇНСЬКЕ ЄДИНАННЯ „ЦЕНТР”, ПАРТІЯ РЕСПУБЛІКАНСЬКОЇ ПАРТІ УКРАЇНИ	ПОЛІТИЧНА ПАРТІЯ „ТРУДОВА УКРАЇНА”
33	34	35	36	37	38	39	40	41	42	43	44	45
3 0,03	16 0,19	7 0,08	2768 33,54	11 0,13	5 0,06	387 4,68	6 0,07	2 0,02	3 0,03	18 0,21	59 0,71	3 0,03
33 0,35	18 0,19	12 0,12	2766 29,66	12 0,12	3 0,03	160 1,71	1 0,01	0	4 0,04	18 0,19	84 0,90	3 0,03
20 0,05	175 0,51	60 0,17	12108 35,51	42 0,12	27 0,07	769 2,25	28 0,08	12 0,03	38 0,11	148 0,43	212 0,62	27 0,07
17 0,10	74 0,44	19 0,11	4393 26,27	12 0,07	10 0,05	722 4,31	9 0,05	2 0,01	14 0,08	59 0,35	552 3,30	7 0,04
30 0,08	210 0,56	58 0,15	16065 43,15	26 0,06	17 0,04	914 2,45	49 0,13	6 0,01	39 0,10	46 0,12	175 0,47	30 0,08
37 0,11	157 0,47	51 0,15	12822 38,65	26 0,07	12 0,03	488 1,47	11 0,03	5 0,01	78 0,23	41 0,12	100 0,30	10 0,03
212 0,14	1277 0,88	154 0,10	46181 31,90	130 0,08	32 0,02	3161 2,18	83 0,05	35 0,02	419 0,28	305 0,21	1264 0,87	74 0,05
994 0,15	3382 0,52	936 0,14	218649 33,90	646 0,10	317 0,04	19249 2,98	399 0,06	149 0,02	1054 0,16	1285 0,19	4965 0,76	370 0,05
201 0,17	974 0,85	108 0,09	44783 39,29	132 0,11	58 0,05	3927 3,44	187 0,16	25 0,02	73 0,06	196 0,17	1303 1,14	322 0,28
399 0,23	1456 0,85	173 0,10	70027 41,32	260 0,15	85 0,05	6547 3,86	312 0,18	43 0,02	165 0,09	240 0,14	1854 1,09	274 0,16
304 0,15	1906 0,99	285 0,14	80526 41,86	255 0,13	110 0,05	5689 2,95	226 0,11	53 0,02	198 0,10	313 0,16	1876 0,97	291 0,15
231 0,12	1692 0,91	197 0,10	72389 39,20	267 0,14	118 0,06	5576 3,01	311 0,16	41 0,02	121 0,06	357 0,19	3515 1,90	317 0,17
261 0,15	1385 0,83	139 0,08	65751 39,52	164 0,09	82 0,04	5960 3,58	220 0,13	45 0,02	113 0,06	321 0,19	1845 1,10	399 0,23
247 0,36	678 1,00	70 0,10	21544 32,01	54 0,08	35 0,05	2685 3,99	132 0,19	17 0,02	33 0,04	83 0,12	1360 2,02	135 0,20
154 0,15	771 0,77	108 0,10	39968 39,96	117 0,11	54 0,05	3440 3,43	99 0,09	29 0,02	91 0,09	218 0,21	917 0,91	260 0,25
220 0,12	1332 0,77	147 0,08	71697 41,97	203 0,11	92 0,05	4718 2,76	181 0,10	41 0,02	129 0,07	328 0,19	1494 0,87	240 0,14
215 0,13	1680 1,03	83 0,05	59710 36,61	135 0,08	74 0,04	5823 3,57	246 0,15	28 0,01	91 0,05	294 0,18	2165 1,32	255 0,15
155 0,12	1157 0,90	138 0,10	44413 34,86	130 0,10	91 0,07	5060 3,97	245 0,19	49 0,03	62 0,04	217 0,17	1952 1,53	204 0,16
2387 0,16	13031 0,89	1448 0,09	570808 39,22	1717 0,11	799 0,05	49425 3,39	2159 0,14	371 0,02	1076 0,07	2567 0,17	18281 1,25	2697 0,18
28 0,11	117 0,46	19 0,07	1229 4,89	26 0,10	9 0,03	432 1,72	11 0,04	2	38 0,15	34 0,13	480 1,91	13 0,05
115 0,16	416 0,61	30 0,04	3097 4,57	51 0,07	15 0,02	916 1,35	30 0,04	9 0,01	97 0,14	95 0,14	1012 1,49	43 0,06
91 0,15	319 0,53	23 0,03	2524 4,20	29 0,04	15 0,02	1006 1,67	40 0,06	3	106 0,17	132 0,21	946 1,57	32 0,05
67 0,11	260 0,45	19 0,03	2657 4,67	32 0,05	11 0,01	905 1,59	28 0,04	6 0,01	74 0,13	105 0,18	942 1,65	17 0,02
301 0,14	1112 0,53	91 0,04	9507 4,53	138 0,06	50 0,02	3259 1,55	109 0,05	20	315 0,15	366 0,17	3380 1,61	105 0,05
34945 0,13	137715 0,54	76924 0,30	5646941 22,30	24204 0,09	11490 0,04	619405 2,44	21606 0,08	6917 0,02	23967 0,09	51022 0,20	256873 1,01	24921 0,09

Вибори до Верховної Ради України 2006 року

Таблиця 10.4

Відомості щодо рейтингу політичних партій, виборчих блоків політичних партій, що отримали три і більше відсотків голосів виборців у багатомандатному загальнодержавному виборчому окрузі, в межах регіонів України на виборах народних депутатів України 26 березня 2006 року

Місце за рейтингом	Кількість регіонів	Назва регіону
Партія регіонів		
1	10	Автономна Республіка Крим, Дніпропетровська, Донецька, Запорізька, Луганська, Миколаївська, Одеська, Харківська, Херсонська області, м. Севастополь
2	4	Житомирська, Кіровоградська, Полтавська, Чернігівська області
3	5	Закарпатська, Сумська, Хмельницька, Чернівецька області, м. Київ
4	5	Вінницька, Волинська, Київська, Рівненська, Черкаська області
5	1	Львівська область
6	2	Івано-Франківська, Тернопільська області
„Блок Юлії Тимошенко” – виборчий блок політичних партій „Всеукраїнське об’єднання „Батьківщина”, Українська соціал-демократична партія”		
1	14	Вінницька, Волинська, Житомирська, Київська, Кіровоградська, Полтавська, Рівненська, Сумська, Тернопільська, Хмельницька, Черкаська, Чернівецька, Чернігівська області, м. Київ
2	9	Дніпропетровська, Закарпатська, Запорізька, Івано-Франківська, Львівська, Миколаївська, Одеська, Харківська, Херсонська області
3	1	Автономна Республіка Крим
4	2	Луганська область, м. Севастополь
5	1	Донецька область
Блок „НАША УКРАЇНА”: Політична партія „Народний Союз Наша Україна”, Народний Рух України, Партія промисловців і підприємців України, Конгрес Українських Націоналістів, Українська республіканська партія „Собор”, Партія Християнсько-Демократичний Союз		
1	3	Закарпатська, Івано-Франківська, Львівська області
2	10	Автономна Республіка Крим, Вінницька, Волинська, Київська, Рівненська, Сумська, Тернопільська, Хмельницька, Чернівецька області, м. Київ
3	7	Житомирська, Миколаївська, Одеська, Полтавська, Харківська, Херсонська, Черкаська області
4	3	Дніпропетровська, Кіровоградська, Чернігівська області
5	3	Запорізька, Луганська області, м. Севастополь
6	1	Донецька область
Соціалістична партія України		
2	1	Черкаська область
3	5	Вінницька, Донецька, Київська, Кіровоградська, Чернігівська області
4	9	Житомирська, Закарпатська, Одеська, Полтавська, Сумська, Тернопільська, Хмельницька, Чернівецька області, м. Київ
5	5	Волинська, Дніпропетровська, Івано-Франківська, Рівненська, Херсонська області
6	1	Миколаївська область
7	4	Запорізька, Луганська, Львівська, Харківська області
9	1	м. Севастополь
10	1	Автономна Республіка Крим
Комуністична партія України		
3	3	Дніпропетровська, Луганська області, м. Севастополь
4	5	Донецька, Запорізька, Миколаївська, Харківська, Херсонська області
5	7	Автономна Республіка Крим, Вінницька, Кіровоградська, Полтавська, Сумська, Черкаська, Чернігівська області
6	2	Житомирська, Хмельницька області
7	6	Волинська, Київська, Одеська, Рівненська, Чернівецька області, м. Київ
10	1	Закарпатська область
12	2	Івано-Франківська, Тернопільська області
13	1	Львівська область

РОЗДІЛ 10. ГОЛОСУВАННЯ ТА ВСТАНОВЛЕННЯ РЕЗУЛЬТАТІВ ВИБОРІВ

Таблиця 10.5

Відомості щодо рейтингу політичних партій, виборчих блоків політичних партій, що отримали три і більше відсотків голосів виборців у багатомандатному загальнодержавному виборчому окрузі, в межах адміністративно-територіальних одиниць України

Назва політичної партії, виборчого блоку політичних партій	1 місце		2 місце		3 місце		4 місце		5 місце	
	кіль- кість	відсоток	кіль- кість	відсоток	кіль- кість	відсоток	кіль- кість	відсоток	кіль- кість	відсоток
Автономна Республіка Крим та області України – 25										
Партія регіонів	9	36	4	16	4	16	5	20	1	4
„Блок Юлії Тимошенко”	13	52	9	36	1	4	1	4	1	4
Блок „НАША УКРАЇНА”	3	12	9	36	7	28	3	12	2	8
Соціалістична партія України			1	4	5	20	8	32	5	20
Комуністична партія України					2	8	5	20	7	28
Міста, що мають спеціальний статус (міста Київ, Севастополь) – 2										
Партія регіонів	1	50			1	50				
„Блок Юлії Тимошенко”	1	50					1	50		
Блок „НАША УКРАЇНА”			1	50					1	50
Соціалістична партія України							1	50		
Комуністична партія України					1	50				
Міста – обласні центри (крім м. Києва) та центр Автономної Республіки Крим (м. Сімферополь) – 24										
Партія регіонів	9	37,5	5	20,83	7	29,16	2	8,33		
„Блок Юлії Тимошенко”	14	58,33	7	29,16	2	8,33	1	4,16		
Блок „НАША УКРАЇНА”	1	4,16	9	37,5	8	33,33	4	16,66	2	8,33
Соціалістична партія України					1	4,16	10	41,66	2	8,33
Комуністична партія України					1	4,16	2	8,33	11	45,83
Райони (сільські) – 490										
Партія регіонів	197	40,2	37	7,55	52	10,61	111	22,65	34	6,93
„Блок Юлії Тимошенко”	209	42,65	171	34,89	63	12,85	28	5,71	14	2,85
Блок „НАША УКРАЇНА”	73	14,89	141	28,77	99	20,2	67	13,67	63	12,85
Соціалістична партія України	11	2,24	94	19,18	109	22,24	89	18,16	75	15,3

Вибори до Верховної Ради України 2006 року

Продовження таблиці 10.5

Назва політичної партії, виборчого блоку політичних партій	1 місце		2 місце		3 місце		4 місце		5 місце	
	кіль- кість	відсоток	кіль- кість	відсоток	кіль- кість	відсоток	кіль- кість	відсоток	кіль- кість	відсоток
Комуністична партія України			28	5,71	55	11,22	57	11,63	125	25,51
Міста обласного та республіканського Автономної Республіки Крим значення – 176										
Партія регіонів	103	58,52	28	15,9	22	12,5	14	7,95	2	1,13
„Блок Юлії Тимошенко”	66	37,5	52	29,54	20	11,36	27	15,34	9	5,11
Блок „НАША УКРАЇНА”	5	2,84	40	22,72	39	22,15	31	17,61	39	22,15
Соціалістична партія України			2	1,13	10	5,68	38	21,59	24	13,63
Комуністична партія України			7	3,97	38	21,59	32	18,18	44	25
Міста районного значення – 279										
Партія регіонів	108	38,7	21	7,52	47	16,84	36	12,9	17	6,09
„Блок Юлії Тимошенко”	133	47,67	80	28,67	23	8,24	29	10,39	10	3,58
Блок „НАША УКРАЇНА”	35	12,54	115	41,21	35	12,54	25	8,96	44	15,77
Соціалістична партія України	1	0,35	10	3,58	39	13,97	79	28,31	30	10,75
Комуністична партія України			19	6,81	40	14,33	44	15,77	48	17,2
Селищні ради – 784										
Партія регіонів	426	54,33	49	6,25	98	12,5	80	10,2	42	5,35
„Блок Юлії Тимошенко”	250	31,88	255	32,52	100	12,75	102	13,01	43	5,48
Блок „НАША УКРАЇНА”	92	11,73	192	24,48	106	13,52	103	13,13	132	16,83
Соціалістична партія України	6	0,76	65	8,29	107	13,64	153	19,51	119	15,17
Комуністична партія України			99	12,62	141	17,98	116	14,79	119	15,17
Сільські ради – 10 281										
Партія регіонів	2982	29	750	7,29	1137	11,05	2101	20,43	1088	10,58
„Блок Юлії Тимошенко”	3902	37,95	3532	34,35	1515	14,73	689	6,7	332	3,22
Блок „НАША УКРАЇНА”	2438	23,71	2832	27,54	2050	19,93	1206	11,73	833	8,1
Соціалістична партія України	793	7,71	1904	18,51	1953	18,99	1622	15,77	1384	13,46
Комуністична партія України	26	0,25	603	5,86	684	6,65	1060	10,31	1725	16,77

РОЗДІЛ 10. ГОЛОСУВАННЯ ТА ВСТАНОВЛЕННЯ РЕЗУЛЬТАТІВ ВИБОРІВ

Таблиця 10.6

Відомості щодо рейтингу політичних партій, виборчих блоків політичних партій, які отримали три і більше відсотків голосів виборців, у територіальних виборчих округах

Рейтинг (місце в окрузі)	Кількість територіальних виборчих округів, в яких політична партія (блок) зайняла відповідне місце																												
	Автономна Республіка Крим	Вінницька	Волинська	Дніпропетровська	Донецька	Житомирська	Закарпатська	Запорізька	Івано-Франківська	Київська	Кіровоградська	Луганська	Львівська	Миколаївська	Одеська	Полтавська	Рівненська	Сумська	Тернопільська	Харківська	Херсонська	Хмельницька	Черкаська	Чернівецька	Чернігівська	м. Київ	м. Севастополь	Закордонний виборчий округ	Всього
	8	11	7	12	17	10	5	8	7	9	7	10	14	6	10	9	7	7	8	11	5	10	8	4	7	7	1	1	
Партія регіонів																													
1	8			12	17	2	1	8			1	10		6	10	1		1		11	5						1		94
2						2	1			2	5					4		1					2		3			1	21
3		1	1			5	3			3	1					2	2	1				6	1	4		7			37
4		10	2			1				4			3			2	2	4				4	5		4				41
5			2					2					1				3		2										10
6			2					2					1						1										6
7									1											2									3
8									1				3							1									5
9													1								2								3
10									1				3																4
11													1																1
12													1																1
„Блок Юлії Тимошенко”																													
1		10	7			6	1		2	9	6		3			8	7	5	3			10	8	2	7	7			101
2	1	1		12		3	2	7	5		1		11	6	6	1		2	5	11	4			2					80
3	6				3	1	2	1				5			2						1						1		22
4	1				9							3			1												1		15
5					5							1																	6
6												1																	1

Вибори до Верховної Ради України 2006 року

Продовження таблиці 10.6

Рейтинг (місце в окрузі)	Кількість територіальних виборчих округів, в яких політична партія (блок) зайняла відповідне місце																												
	Автономна Республіка Крим	Вінницька	Волинська	Дніпропетровська	Донецька	Житомирська	Закарпатська	Запорізька	Івано-Франківська	Київська	Кіровоградська	Луганська	Львівська	Миколаївська	Одеська	Полтавська	Рівненська	Сумська	Тернопільська	Харківська	Херсонська	Хмельницька	Черкаська	Чернівецька	Чернігівська	м. Київ	м. Севастополь	Закордонний виборчий округ	Всього
	8	11	7	12	17	10	5	8	7	9	7	10	14	6	10	9	7	7	8	11	5	10	8	4	7	7	1	1	
7														1															1
Блок „НАША УКРАЇНА”																													
1		1				2	3		5				11					1	5				2					1	31
2	5	8	7			5	2		2	5			3			7	4	3				10	2	2		7			72
3		2		5		3				3	3			1	5	5		2		7	4		4		4				48
4	2			3				4		1	3	1		5	4	4				1			2		3				33
5	1			2	7			3			1	6			1					3	1						1		26
6				2	9			1				1																	13
7					1							2																	3
Соціалістична партія України																													
2		2			4					2	1				3	4							4		4				24
3		8	1	2		1				3	3			1	2	2		4	1	1		4	3		3				39
4		1	2	1		8	3	1	1	4	2				1	3	3	2	3		2	6	1	4		7			55
5			3	4		1	1	1	4		1	2		3	4		2	1	3	2	2						1		35
6				1	3		1	3	2			1	6	1			2		1	2									23
7	2		1	4	3							1	6							1									20
8					4							2	2	1							3	1							13
9	1				3			1				2								2							1		10
10	2											2																	4
11	3																												3

РОЗДІЛ 10. ГОЛОСУВАННЯ ТА ВСТАНОВЛЕННЯ РЕЗУЛЬТАТІВ ВИБОРІВ

Продовження таблиці 10.6

Рейтинг (місце в округі)	Кількість територіальних виборчих округів, в яких політична партія (блок) зайняла відповідне місце																												
	Автономна Республіка Крим	Вінницька	Волинська	Дніпропетровська	Донецька	Житомирська	Закарпатська	Запорізька	Івано-Франківська	Київська	Кіровоградська	Луганська	Львівська	Миколаївська	Одеська	Полтавська	Рівненська	Сумська	Тернопільська	Харківська	Херсонська	Хмельницька	Черкаська	Чернівецька	Чернігівська	м. Київ	м. Севастополь	Закордонний виборчий округ	Всього
	8	11	7	12	17	10	5	8	7	9	7	10	14	6	10	9	7	7	8	11	5	10	8	4	7	7	1	1	
Комуністична партія України																													
2				1							3									1									5
3			4	12			4				4		3							3							1		31
4	2		5	4			1			1	2		1	1				1		3	3								24
5	6	7		2		3	3		1	3	1		2	1	9			6		3	1	2	6		7	2		65	
6		4	1	1		7				3	2				3				2			4	2						30
7			1						2	1					3							4		2		3			19
8			3					1	2						2		1							1		2			12
9			2				1			1			2				2												8
10							2																				1		3
11							2						2						3					1					8
12									1				1																2
13																				1									1
14									1				3							1									5
15									1				3																4
16									1				2							1									4
17									1											1									2
18									1																				1
19																				1									1
21													1																1

Вибори до Верховної Ради України 2006 року

Таблиця 10.7

Аналітичні відомості про народних депутатів України, обраних 26 березня 2006 року (Станом на 10 червня 2006 р.)

Кількість народних депутатів України	Кількість	Відсотки
у тому числі за списками партій (блоків)	449	100
Партія регіонів	186	41,43
„Блок Юлії Тимошенко”	129	28,73
Блок „НАША УКРАЇНА”	80	17,82
Соціалістична партія України	33	7,35
Комуністична партія України	21	4,68
Обиралися народними депутатами України попередніх скликань		
Усього	211	46,99
у тому числі:		
народні депутати України 4 скликання	192	42,76
депутати лише 4 скликання	96	21,38
депутати 3 та 4 скликань	54	12,03
депутати 2 та 4 скликань	7	1,56
депутати 2, 3 та 4 скликань	21	4,68
депутати 1, 3 та 4 скликань	4	0,89
депутати 1, 2 та 4 скликань	2	0,45
депутати 1, 2, 3 та 4 скликань	7	1,56
депутати 11, 2 та 4 скликань	1	0,22
народні депутати України 3 скликання	94	20,94
депутати лише 3 скликання	5	1,11
депутати 2 та 3 скликань	2	0,45
депутати 9, 1, 2 та 3 скликань	1	0,22
народні депутати України 2 скликання	52	11,58
депутати лише 2 скликання	11	2,45
народні депутати України 1 скликання	14	3,12
народні депутати України 11 скликання	2	0,45
Партійність		
Партія регіонів	160	35,63
Безпартійні	94	20,94
Всеукраїнське об'єднання «Батьківщина»	71	15,81
Політична партія «Народний Союз Наша Україна»	40	8,91
Соціалістична партія України	29	6,46
Комуністична партія України	21	4,68
Народний Рух України	10	2,23
Українська соціал-демократична партія	8	1,78
Партія промисловців і підприємців України	7	1,56
Українська республіканська партія «Собор»	3	0,67
Конгрес Українських Націоналістів	3	0,67
Партія Християнсько-Демократичний Союз	3	0,67
Стать, вік		
Разом	449	100,00
всього чоловіків	410	91,31
всього жінок	39	8,69
віком від 51 до 60	146	32,52
віком від 41 до 50	146	32,52
віком від 31 до 40	83	18,49
віком від 61 до 70	49	10,91

РОЗДІЛ 10. ГОЛОСУВАННЯ ТА ВСТАНОВЛЕННЯ РЕЗУЛЬТАТІВ ВИБОРІВ

Продовження таблиці 10.7

віком від 21 до 30	20	4,45
віком від 71 до 80	4	0,89
віком від 81 до 90	1	0,22
Освіта		
Вища	443	98,66
Незакінчена вища	3	0,67
Середня	2	0,45
Середня спеціальна	1	0,22
Учене звання		
Усього мають учені звання:	61	13,59
професор	36	8,02
доцент	23	5,12
старший науковий співробітник	2	0,45
Члени Національної академії наук України та галузевих академій наук		
Усього:	9	2,00
академік Української академії аграрних наук	2	0,45
академік Академії правових наук України	2	0,45
член-кореспондент Національної академії наук України	2	0,45
член-кореспондент Української академії аграрних наук	2	0,45
член-кореспондент Академії медичних наук України	1	0,22
Науковий ступінь		
Усього мають науковий ступінь:	143	31,85
кандидат наук	99	22,05
доктор наук	44	9,80
у тому числі:		
доктор економічних наук	20	4,45
доктор технічних наук	6	1,34
доктор медичних наук	3	0,67
доктор сільськогосподарських наук	3	0,67
доктор юридичних наук	3	0,67
доктор історичних наук	2	0,45
доктор педагогічних наук	2	0,45
доктор геолого-мінералогічних наук	1	0,22
доктор наук з державного управління	1	0,22
доктор соціологічних наук	1	0,22
доктор фізико-математичних наук	1	0,22
доктор філософських наук	1	0,22
кандидат економічних наук	41	9,13
кандидат юридичних наук	21	4,68
кандидат технічних наук	13	2,90
кандидат історичних наук	10	2,23
кандидат фізико-математичних наук	2	0,45
кандидат педагогічних наук	2	0,45
кандидат політичних наук	2	0,45
кандидат сільськогосподарських наук	2	0,45
кандидат філософських наук	2	0,45
кандидат медичних наук	1	0,22
кандидат наук з фізичного виховання і спорту	1	0,22
кандидат соціологічних наук	1	0,22
кандидат філологічних наук	1	0,22
Посада, заняття		
народні депутати України	163	36,30

Вибори до Верховної Ради України 2006 року

Продовження таблиці 10.7

працівники ПП, ТОВ та акціонерних товариств	77	17,15
тимчасово не працюють	32	7,13
працівники громадських об'єднань і організацій	17	3,79
помічники-консультанти народних депутатів України	15	3,34
працівники партій та їх регіональних організацій	14	3,12
адвокати, юристи	14	3,12
працівники освіти	13	2,90
пенсіонери	13	2,90
керівники партій та їх регіональних організацій	12	2,67
керівники та працівники державних підприємств і установ	11	2,45
перші керівники міністерств і відомств	10	2,23
працівники науково-дослідних інститутів	9	2,00
працівники державних адміністрацій	8	1,78
працівники міністерств і відомств	7	1,56
працівники підприємств і установ	7	1,56
працівники рад усіх рівнів	7	1,56
працівники засобів масової інформації	4	0,89
міські голови	3	0,67
працівники фізичної культури, спорту і туризму	2	0,45
працівники банківських установ	2	0,45
голови обласних рад	2	0,45
військовослужбовці	2	0,45
голови обласних державних адміністрацій	2	0,45
працівники Секретаріату Президента України	2	0,45
аспіранти	1	0,22

Професія за освітою

інженери	119	26,50
юристи	85	18,93
економісти, бухгалтери, аудиторів	80	17,82
фахівці освіти	35	7,80
соціологи, історики, психологи, політологи	22	4,90
фахівці менеджменту	19	4,23
фахівці сільськогосподарських професій	15	3,34
хіміки, фізики, математики	12	2,67
фахівці гірничих професій	10	2,23
військові фахівці	10	2,23
фахівці засобів масової інформації	9	2,00
фахівці культури і мистецтва	7	1,56
медики	7	1,56
енергетики, металурги, машинобудівники	4	0,89
фахівці транспорту	3	0,67
техніки, технологи	2	0,45
гідрологи, геологи, метеорологи, геодезисти	2	0,45
фахівці радіотехніки і зв'язку	1	0,22
фахівці торгівлі та побутового обслуговування	1	0,22
архітектори, будівельники	1	0,22
екологи, біологи	1	0,22
не має професії за освітою	1	0,22
робітничі професії	1	0,22
фахівці з електроніки, обчислювальної техніки	1	0,22
фахівці лісового господарства	1	0,22

РОЗДІЛ 10. ГОЛОСУВАННЯ ТА ВСТАНОВЛЕННЯ РЕЗУЛЬТАТІВ ВИБОРІВ

Таблиця 10.8

Склад Верховної Ради України п'ятого скликання
(станом на 10 червня 2006 року)

№ з/п	Прізвище, ім'я, по батькові	Назва політичної партії, виборчого блоку політичних пратій	Номер у виборчому списку
1.	Абдулін Олександр Рафкатович	„Блок Юлії Тимошенко”	74
2.	Азаров Микола Янович	Партія регіонів	12
3.	Александровська Алла Олександрівна	Комуністична партія України	17
4.	Алексєєв Ігор Вікторович	Комуністична партія України	14
5.	Андрос Сергій Олександрович	Партія регіонів	179
6.	Антємюк Анатолій Дмитрович	Партія регіонів	122
7.	Антипенко Ірина Вікторівна	Партія регіонів	126
8.	Антіпов Олег Миколайович	„Блок Юлії Тимошенко”	32
9.	Аржевітін Станіслав Михайлович	Блок „НАША УКРАЇНА”	56
10.	Аркаллаєв Нуруліслам Гаджиевич	Партія регіонів	72
11.	Артеменко Юрій Анатолійович	Блок „НАША УКРАЇНА”	55
12.	Ахметов Рінат Леонідович	Партія регіонів	7
13.	Бабурін Олексій Васильович	Комуністична партія України	21
14.	Баграєв Микола Георгійович	„Блок Юлії Тимошенко”	45
15.	Баранівський Олександр Петрович	Соціалістична партія України	20
16.	Бахтеєва Тетяна Дмитрівна	Партія регіонів	33
17.	Бевзенко Валерій Федорович	Партія регіонів	60
18.	Безсмертний Роман Петрович	Блок „НАША УКРАЇНА”	23
19.	Бергаш Василь Михайлович	Партія регіонів	155
20.	Беспалий Борис Якович	Блок „НАША УКРАЇНА”	15
21.	Біба Василь Тимофійович	Партія регіонів	178
22.	Білий Олексій Петрович	Партія регіонів	31
23.	Білозір Оксана Володимирівна	Блок „НАША УКРАЇНА”	19
24.	Білорус Олег Григорович	„Блок Юлії Тимошенко”	11
25.	Бірюк Лев Васильович	„Блок Юлії Тимошенко”	111
26.	Богатирьова Раїса Василівна	Партія регіонів	6
27.	Богашева Наталія Владиславівна	Блок „НАША УКРАЇНА”	76
28.	Богуслаєв Вячеслав Олександрович	Партія регіонів	5
29.	Боднар Ольга Борисівна	„Блок Юлії Тимошенко”	126
30.	Бойко Володимир Семенович	Соціалістична партія України	8
31.	Бокий Іван Сидорович	Соціалістична партія України	7
32.	Болдирєв Юрій Олександрович	Партія регіонів	162
33.	Бондар Володимир Олексійович	Партія регіонів	152
34.	Бондар Олександр Миколайович	Блок „НАША УКРАЇНА”	37
35.	Бондаренко Віктор Вікторович	Партія регіонів	81
36.	Бондаренко Олена Анатоліївна	Партія регіонів	125
37.	Бондаренко Олена Федорівна	„Блок Юлії Тимошенко”	89
38.	Бондарчук Іван Миколайович	Соціалістична партія України	21
39.	Бондик Валерій Анатолійович	Партія регіонів	101

Вибори до Верховної Ради України 2006 року

Продовження таблиці 10.8

№ з/п	Прізвище, ім'я, по батькові	Назва політичної партії, виборчого блоку політичних пратій	Номер у виборчому списку
40.	Борзих Олександр Іванович	„Блок Юлії Тимошенко”	97
41.	Борисов Валерій Дмитрович	Блок „НАША УКРАЇНА”	57
42.	Борт Віталій Петрович	Партія регіонів	105
43.	Борщевський Віктор Валентинович	Комуністична партія України	15
44.	Бронніков Володимир Костянтинівич	Партія регіонів	114
45.	Бугаєць Анатолій Олександрович	Соціалістична партія України	19
46.	Буджерак Олександр Олександрович	„Блок Юлії Тимошенко”	98
47.	Бульба Степан Степанович	Соціалістична партія України	11
48.	Бурлаков Павло Миколайович	Партія регіонів	109
49.	Буряк Олександр Васильович	„Блок Юлії Тимошенко”	69
50.	Буряк Сергій Васильович	„Блок Юлії Тимошенко”	37
51.	В'язівський Володимир Михайлович	Блок „НАША УКРАЇНА”	48
52.	Васадзе Таріел Шакрович	„Блок Юлії Тимошенко”	41
53.	Васильєв Олександр Андрійович	Партія регіонів	75
54.	Веровський Андрій Михайлович	„Блок Юлії Тимошенко”	44
55.	Вернидубов Іван Васильович	Партія регіонів	78
56.	Вершиніна Інга Станіславівна	„Блок Юлії Тимошенко”	63
57.	Вечерко Володимир Миколайович	Партія регіонів	77
58.	Видрін Дмитро Гнатович	„Блок Юлії Тимошенко”	92
59.	Вілкул Олександр Юрійович	Партія регіонів	59
60.	Вінський Йосип Вікентійович	Соціалістична партія України	6
61.	Вітенко Олена Андріївна	„Блок Юлії Тимошенко”	119
62.	Волга Василь Олександрович	Соціалістична партія України	17
63.	Волинець Михайло Якович	„Блок Юлії Тимошенко”	14
64.	Волков Олександр Анатолійович	Блок „НАША УКРАЇНА”	44
65.	Воропаєв Юрій Миколайович	Партія регіонів	74
66.	Воротнюк Ігор Борисович	„Блок Юлії Тимошенко”	33
67.	Галуненко Олександр Васильович	Партія регіонів	192
68.	Гармаш Галина Федорівна	Соціалістична партія України	16
69.	Гасюк Петро Петрович	„Блок Юлії Тимошенко”	52
70.	Герасим'юк Ольга Володимирівна	Блок „НАША УКРАЇНА”	4
71.	Герасимов Іван Олександрович	Комуністична партія України	3
72.	Герман Ганна Миколаївна	Партія регіонів	106
73.	Геллер Євгеній Борисович	Партія регіонів	79
74.	Гірник Євген Олексійович	Блок „НАША УКРАЇНА”	30
75.	Гладій Михайло Васильович	„Блок Юлії Тимошенко”	85
76.	Глусь Степан Карлович	„Блок Юлії Тимошенко”	108
77.	Гнатенко Лев Миколайович	Блок „НАША УКРАЇНА”	52
78.	Головатий Сергій Петрович	Блок „НАША УКРАЇНА”	43
79.	Голуб Олександр Володимирович	Комуністична партія України	7
80.	Гончаров Михайло Олександрович	Соціалістична партія України	15

РОЗДІЛ 10. ГОЛОСУВАННЯ ТА ВСТАНОВЛЕННЯ РЕЗУЛЬТАТІВ ВИБОРІВ

Продовження таблиці 10.8

№ з/п	Прізвище, ім'я, по батькові	Назва політичної партії, виборчого блоку політичних пратій	Номер у виборчому списку
81.	Горбаль Василь Михайлович	Партія регіонів	37
82.	Горбатюк Анатолій Олексійович	Партія регіонів	156
83.	Горошкевич Олександр Сергійович	Блок „НАША УКРАЇНА”	58
84.	Грач Леонід Іванович	Комуністична партія України	19
85.	Григорович Лілія Степанівна	Блок „НАША УКРАЇНА”	10
86.	Грицак Василь Миколайович	Партія регіонів	165
87.	Губський Богдан Володимирович	„Блок Юлії Тимошенко”	27
88.	Гуменюк Ігор Миколайович	Партія регіонів	51
89.	Гуменюк Олег Іванович	Блок „НАША УКРАЇНА”	67
90.	Гурєєв Василь Миколайович	Блок „НАША УКРАЇНА”	36
91.	Гусаров Сергій Миколайович	Партія регіонів	160
92.	Давимука Степан Антонович	Блок „НАША УКРАЇНА”	81
93.	Данілін Микола Олексійович	Соціалістична партія України	32
94.	Данілов Олексій Мячеславович	„Блок Юлії Тимошенко”	42
95.	Дарда Олександр Панасович	Партія регіонів	89
96.	Дейч Борис Давидович	Партія регіонів	28
97.	Демянко Микола Іванович	Партія регіонів	93
98.	Денісова Людмила Леонтівна	„Блок Юлії Тимошенко”	115
99.	Деревляний Василь Тимофійович	„Блок Юлії Тимошенко”	38
100.	Деркач Андрій Леонідович	Соціалістична партія України	9
101.	Джарти Василь Георгійович	Партія регіонів	22
102.	Джемільєв Мустафа	Блок „НАША УКРАЇНА”	45
103.	Джиги Микола Васильович	Партія регіонів	56
104.	Довгий Станіслав Олексійович	Блок „НАША УКРАЇНА”	28
105.	Довгий Тарас Олексійович	Блок „НАША УКРАЇНА”	64
106.	Дончак Володимир Андрійович	„Блок Юлії Тимошенко”	122
107.	Євтухов Василь Іванович	Партія регіонів	141
108.	Єдін Олександр Йосипович	„Блок Юлії Тимошенко”	68
109.	Єресько Ігор Геннадійович	„Блок Юлії Тимошенко”	118
110.	Єфремов Олександр Сергійович	Партія регіонів	19
111.	Єхануров Юрій Іванович	Блок „НАША УКРАЇНА”	1
112.	Жванія Давид Важаєвич	Блок „НАША УКРАЇНА”	69
113.	Жебрівський Павло Іванович	Блок „НАША УКРАЇНА”	49
114.	Жеваго Костянтин Валентинович	„Блок Юлії Тимошенко”	62
115.	Жиденко Ігор Григорович	„Блок Юлії Тимошенко”	130
116.	Журавко Олексій Валерійович	Партія регіонів	118
117.	Забарський Владислав Валерійович	Партія регіонів	176
118.	Забзалюк Роман Омелянович	„Блок Юлії Тимошенко”	49
119.	Заблоцький Віталій Петрович	Партія регіонів	166
120.	Заклунна-Мироненко Валерія Гавриїлівна	Комуністична партія України	6
121.	Замковенко Микола Іванович	„Блок Юлії Тимошенко”	125

Вибори до Верховної Ради України 2006 року

Продовження таблиці 10.8

№ з/п	Прізвище, ім'я, по батькові	Назва політичної партії, виборчого блоку політичних пратій	Номер у виборчому списку
122.	Заплатинський Володимир Михайлович	Блок „НАША УКРАЇНА”	60
123.	Засуха Тетяна Володимирівна	Партія регіонів	117
124.	Зац Олександр Вікторович	Партія регіонів	187
125.	Зварич Ігор Теодорович	Партія регіонів	174
126.	Зварич Роман Михайлович	Блок „НАША УКРАЇНА”	26
127.	Звягільський Юхим Леонідович	Партія регіонів	9
128.	Зейналов Едуард Джангірович	Блок „НАША УКРАЇНА”	65
129.	Зімін Євген Ігорович	„Блок Юлії Тимошенко”	121
130.	Злочевський Микола Владиславович	Партія регіонів	110
131.	Зозуля Руслан Петрович	„Блок Юлії Тимошенко”	93
132.	Зубанов Володимир Олександрович	Партія регіонів	138
133.	Зубець Михайло Васильович	„Блок Юлії Тимошенко”	59
134.	Зубик Володимир Володимирович	„Блок Юлії Тимошенко”	64
135.	Зубов Валентин Сергійович	„Блок Юлії Тимошенко”	19
136.	Іванов Володимир Михайлович	Партія регіонів	185
137.	Івченко Олексій Григорович	Блок „НАША УКРАЇНА”	25
138.	Ілляшов Григорій Олексійович	Партія регіонів	127
139.	Ісаєв Леонід Олексійович	Партія регіонів	131
140.	Калашніков Олег Іванович	Партія регіонів	161
141.	Калетнік Григорій Миколайович	Партія регіонів	142
142.	Калужний Віталій Анатолійович	Партія регіонів	168
143.	Кальніченко Ігор Вікторович	Партія регіонів	107
144.	Кальцев Сергій Федорович	Партія регіонів	190
145.	Кальченко Валерій Михайлович	„Блок Юлії Тимошенко”	28
146.	Камчатний Валерій Григорович	„Блок Юлії Тимошенко”	123
147.	Каракай Юрій Васильович	Партія регіонів	164
148.	Карпачова Ніна Іванівна	Партія регіонів	2
149.	Карпук Володимир Георгійович	Блок „НАША УКРАЇНА”	73
150.	Катеринчук Микола Дмитрович	Блок „НАША УКРАЇНА”	8
151.	Келестин Валерій Васильович	Блок „НАША УКРАЇНА”	50
152.	Кемеляш Олександр Михайлович	„Блок Юлії Тимошенко”	67
153.	Кендзьор Ярослав Михайлович	Блок „НАША УКРАЇНА”	59
154.	Кий Сергій Вікторович	Партія регіонів	70
155.	Кириленко В'ячеслав Анатолійович	Блок „НАША УКРАЇНА”	6
156.	Кириленко Іван Григорович	„Блок Юлії Тимошенко”	70
157.	Кирильчук Євген Іванович	„Блок Юлії Тимошенко”	20
158.	Кириченко Людмила Федорівна	Партія регіонів	46
159.	Кисельов Василь Олексійович	Партія регіонів	34
160.	Ківалов Сергій Васильович	Партія регіонів	27
161.	Кілінкаров Спіридон Павлович	Комуністична партія України	13
162.	Кінах Анатолій Кирилович	Блок „НАША УКРАЇНА”	2

РОЗДІЛ 10. ГОЛОСУВАННЯ ТА ВСТАНОВЛЕННЯ РЕЗУЛЬТАТІВ ВИБОРІВ

Продовження таблиці 10.8

№ з/п	Прізвище, ім'я, по батькові	Назва політичної партії, виборчого блоку політичних пратій	Номер у виборчому списку
163.	Климець Павло Анатолійович	Партія регіонів	67
164.	Клімов Леонід Михайлович	Партія регіонів	39
165.	Клюєв Андрій Петрович	Партія регіонів	14
166.	Клюєв Сергій Петрович	Партія регіонів	62
167.	Ключковський Юрій Богданович	Блок „НАША УКРАЇНА”	16
168.	Князевич Руслан Петрович	Блок „НАША УКРАЇНА”	9
169.	Ковалевська Юлія Сергіївна	Партія регіонів	167
170.	Коваль Вячеслав Станіславович	Блок „НАША УКРАЇНА”	24
171.	Ковальова Юлія Вікторівна	Партія регіонів	119
172.	Ковзель Микола Олегович	„Блок Юлії Тимошенко”	53
173.	Ковтуненко Олександр Володимирович	„Блок Юлії Тимошенко”	116
174.	Кожара Леонід Олександрович	Партія регіонів	139
175.	Кожем'якін Андрій Анатолійович	„Блок Юлії Тимошенко”	25
176.	Козак Володимир Васильович	Партія регіонів	92
177.	Козаков Ігор Володимирович	Партія регіонів	145
178.	Козуб Олександр Андрійович	Партія регіонів	183
179.	Колесніков Борис Вікторович	Партія регіонів	10
180.	Колесніченко Вадим Васильович	Партія регіонів	180
181.	Колодей Юрій Олександрович	Партія регіонів	52
182.	Комар Микола Степанович	Партія регіонів	115
183.	Кондратьєва Тетяна Василівна	Партія регіонів	171
184.	Константинов Євген Семенович	„Блок Юлії Тимошенко”	124
185.	Корж Віктор Петрович	Партія регіонів	172
186.	Корж Віталій Терентійович	„Блок Юлії Тимошенко”	34
187.	Корж Павло Петрович	Партія регіонів	61
188.	Коржев Анатолій Леонідович	Партія регіонів	71
189.	Корнійчук Євген Володимирович	„Блок Юлії Тимошенко”	113
190.	Королєвська Наталія Юріївна	„Блок Юлії Тимошенко”	79
191.	Король Віктор Миколайович	Блок „НАША УКРАЇНА”	54
192.	Корсаков Олексій Якович	Партія регіонів	116
193.	Костенко Павло Іванович	„Блок Юлії Тимошенко”	72
194.	Костусєв Олексій Олексійович	Партія регіонів	29
195.	Кравцов Олександр Олегович	Партія регіонів	170
196.	Кравченко Микола Васильович	Комуністична партія України	11
197.	Кравчук Петро Костянтинівич	„Блок Юлії Тимошенко”	83
198.	Кріль Ігор Іванович	Блок „НАША УКРАЇНА”	71
199.	Круглов Микола Петрович	Партія регіонів	40
200.	Крук Юрій Борисович	„Блок Юлії Тимошенко”	77
201.	Круць Микола Федорович	Блок „НАША УКРАЇНА”	79
202.	Крючков Дмитро Васильович	„Блок Юлії Тимошенко”	71
203.	Кузьменко Петро Павлович	„Блок Юлії Тимошенко”	100

Вибори до Верховної Ради України 2006 року

Продовження таблиці 10.8

№ з/п	Прізвище, ім'я, по батькові	Назва політичної партії, виборчого блоку політичних пратій	Номер у виборчому списку
204.	Кузьменко Сергій Леонідович	Соціалістична партія України	31
205.	Куйбіда Василь Степанович	Блок „НАША УКРАЇНА”	17
206.	Кукоба Анатолій Тихонович	Партія регіонів	98
207.	Кунченко Олексій Петрович	Соціалістична партія України	13
208.	Куренной Володимир Костянтинович	„Блок Юлії Тимошенко”	95
209.	Курило Віталій Семенович	„Блок Юлії Тимошенко”	8
210.	Куровський Іван Іванович	„Блок Юлії Тимошенко”	65
211.	Курпіль Степан Володимирович	„Блок Юлії Тимошенко”	36
212.	Кучеренко Олексій Юрійович	Блок „НАША УКРАЇНА”	47
213.	Кушнар'єв Євгеній Петрович	Партія регіонів	11
214.	Лабунська Анжеліка Вікторівна	„Блок Юлії Тимошенко”	88
215.	Ландик Валентин Іванович	Партія регіонів	18
216.	Ландік Володимир Іванович	Партія регіонів	54
217.	Лановий Володимир Тимофійович	Блок „НАША УКРАЇНА”	39
218.	Лапін Євген Васильович	Партія регіонів	135
219.	Ларін Сергій Миколайович	Партія регіонів	65
220.	Лебедєв Павло Валентинович	„Блок Юлії Тимошенко”	73
221.	Левцун Володимир Іванович	„Блок Юлії Тимошенко”	24
222.	Левченко Катерина Борисівна	Блок „НАША УКРАЇНА”	35
223.	Ледида Олександр Олександрович	Партія регіонів	149
224.	Лелюк Олексій Володимирович	Партія регіонів	91
225.	Лещинський Олександр Михайлович	Партія регіонів	191
226.	Лещинський Олександр Олегович	Партія регіонів	53
227.	Лижичко Руслана Степанівна	Блок „НАША УКРАЇНА”	5
228.	Лисов Ігор Володимирович	Партія регіонів	97
229.	Литвинов Леонід Федорович	Партія регіонів	16
230.	Личук Володимир Іванович	Партія регіонів	158
231.	Лісін Микола Павлович	Партія регіонів	108
232.	Логвиненко Олексій Степанович	„Блок Юлії Тимошенко”	58
233.	Лопушанський Андрій Ярославович	Блок „НАША УКРАЇНА”	70
234.	Лук'яненко Левко Григорович	„Блок Юлії Тимошенко”	6
235.	Лук'янов Владислав Валентинович	Партія регіонів	133
236.	Лук'янчук Руслан Валерійович	„Блок Юлії Тимошенко”	56
237.	Лукаш Олена Леонідівна	Партія регіонів	26
238.	Лукашук Олег Григорович	„Блок Юлії Тимошенко”	114
239.	Луцький Максим Георгійович	„Блок Юлії Тимошенко”	48
240.	Ляпіна Ксенія Михайлівна	Блок „НАША УКРАЇНА”	7
241.	Ляшко Олег Валерійович	„Блок Юлії Тимошенко”	26
242.	Майборода Сергій Федотович	Партія регіонів	184
243.	Майко Віталій Іванович	Блок „НАША УКРАЇНА”	20
244.	Макеєнко Володимир Володимирович	Партія регіонів	48

РОЗДІЛ 10. ГОЛОСУВАННЯ ТА ВСТАНОВЛЕННЯ РЕЗУЛЬТАТІВ ВИБОРІВ

Продовження таблиці 10.8

№ з/п	Прізвище, ім'я, по батькові	Назва політичної партії, виборчого блоку політичних пратій	Номер у виборчому списку
245.	Макієнко Володимир Петрович	„Блок Юлії Тимошенко”	76
246.	Малиновський Олексій Петрович	Соціалістична партія України	10
247.	Малишев Володимир Степанович	Партія регіонів	64
248.	Мальцев Володимир Олександрович	Партія регіонів	66
249.	Маньковський Григорій Володимирович	Партія регіонів	146
250.	Мармазов Євген Васильович	Комуністична партія України	16
251.	Мартиненко Микола Володимирович	Блок „НАША УКРАЇНА”	21
252.	Мартинюк Адам Іванович	Комуністична партія України	2
253.	Марущенко Володимир Станіславович	Блок „НАША УКРАЇНА”	38
254.	Матвєєв Валентин Григорович	Комуністична партія України	8
255.	Матвієнко Анатолій Сергійович	Блок „НАША УКРАЇНА”	12
256.	Матвієнков Сергій Анатолійович	Соціалістична партія України	25
257.	Матвійчук Едуард Леонідович	Партія регіонів	102
258.	Матюха Валерія Валеріївна	Партія регіонів	177
259.	Мельник Петро Володимирович	Партія регіонів	143
260.	Мельник Станіслав Анатолійович	Партія регіонів	84
261.	Мендусь Ярослав Петрович	Соціалістична партія України	18
262.	Мироненко Михайло Іванович	Партія регіонів	124
263.	Мірошниченко Юрій Романович	Партія регіонів	123
264.	Міщенко Сергій Григорович	„Блок Юлії Тимошенко”	57
265.	Мойсик Володимир Романович	Блок „НАША УКРАЇНА”	46
266.	Момот Сергій Васильович	Партія регіонів	57
267.	Мордовець Леонід Михайлович	Соціалістична партія України	24
268.	Мороз Олександр Олександрович	Соціалістична партія України	1
269.	Мостіпан Уляна Миколаївна	„Блок Юлії Тимошенко”	29
270.	Муц Орест Павлович	Партія регіонів	159
271.	Надоша Олег Володимирович	„Блок Юлії Тимошенко”	103
272.	Наконечний Володимир Леонтієвич	Партія регіонів	134
273.	Наливайко Анатолій Михайлович	Комуністична партія України	12
274.	Немиря Григорій Михайлович	„Блок Юлії Тимошенко”	46
275.	Нетецька Олена Анатоліївна	Партія регіонів	169
276.	Ніколаєнко Станіслав Миколайович	Соціалістична партія України	3
277.	Одайник Микола Миколайович	Блок „НАША УКРАЇНА”	53
278.	Одарченко Юрій Віталійович	„Блок Юлії Тимошенко”	128
279.	Олійник Володимир Миколайович	„Блок Юлії Тимошенко”	30
280.	Олійник Святослав Васильович	„Блок Юлії Тимошенко”	86
281.	Омельченко Григорій Омелянович	„Блок Юлії Тимошенко”	7
282.	Омельченко Олександр Олександрович	Блок „НАША УКРАЇНА”	61
283.	Оніщук Микола Васильович	Блок „НАША УКРАЇНА”	13
284.	Онопенко Василь Васильович	„Блок Юлії Тимошенко”	4
285.	Оплачко Володимир Миколайович	Комуністична партія України	20

Вибори до Верховної Ради України 2006 року

Продовження таблиці 10.8

№ з/п	Прізвище, ім'я, по батькові	Назва політичної партії, виборчого блоку політичних пратій	Номер у виборчому списку
286.	Орлов Андрій Вікторович	Партія регіонів	87
287.	Оробець Юрій Миколайович	Блок „НАША УКРАЇНА”	18
288.	Осика Сергій Григорович	„Блок Юлії Тимошенко”	51
289.	Павленко Едуард Іванович	Партія регіонів	50
290.	Павленко Юрій Олексійович	Блок „НАША УКРАЇНА”	22
291.	Панасовський Олег Григорович	Партія регіонів	120
292.	Парубок Омелян Никоневич	Комуністична партія України	5
293.	Пачесюк Сергій Никоневич	Партія регіонів	150
294.	Пашинський Сергій Володимирович	„Блок Юлії Тимошенко”	101
295.	Пеклушенко Олександр Миколайович	Партія регіонів	44
296.	Петренко Вадим Михайлович	„Блок Юлії Тимошенко”	40
297.	Петров Борис Федорович	Партія регіонів	36
298.	Петросов Валерій Альбертович	Партія регіонів	163
299.	Петрук Микола Миколайович	„Блок Юлії Тимошенко”	9
300.	Передерій В'ячеслав Григорович	„Блок Юлії Тимошенко”	102
301.	Пехота Володимир Юлійович	Партія регіонів	130
302.	Писаренко Валерій Володимирович	„Блок Юлії Тимошенко”	75
303.	Писарчук Петро Іванович	Партія регіонів	132
304.	Пінчук Андрій Павлович	Партія регіонів	188
305.	Піскун Святослав Михайлович	Партія регіонів	96
306.	Плотніков Олексій Віталійович	Партія регіонів	113
307.	Поживанов Михайло Олександрович	Блок „НАША УКРАЇНА”	74
308.	Поліщук Сергій Володимирович	„Блок Юлії Тимошенко”	117
309.	Полохало Володимир Іванович	„Блок Юлії Тимошенко”	50
310.	Поляков Василь Леонідович	Соціалістична партія України	30
311.	Полянчич Михайло Михайлович	Блок „НАША УКРАЇНА”	42
312.	Поляченко Володимир Аврумович	Блок „НАША УКРАЇНА”	32
313.	Пономаренко Георгій Григорович	Комуністична партія України	18
314.	Попеску Іван Васильович	Партія регіонів	173
315.	Порошенко Петро Олексійович	Блок „НАША УКРАЇНА”	33
316.	Портнов Андрій Володимирович	„Блок Юлії Тимошенко”	66
317.	Потапов Василь Іванович	Партія регіонів	30
318.	Потімков Сергій Юрійович	„Блок Юлії Тимошенко”	109
319.	Прасолов Ігор Миколайович	Партія регіонів	43
320.	Пригодський Антон Вікентійович	Партія регіонів	21
321.	Присяжнюк Микола Володимирович	Партія регіонів	99
322.	Притика Дмитро Микитович	Партія регіонів	68
323.	Прокопенко Віктор Євгенович	Партія регіонів	45
324.	Прокопович Наталія Володимирівна	Блок „НАША УКРАЇНА”	27
325.	Прутнік Едуард Анатолійович	Партія регіонів	55
326.	Пшонка Артем Вікторович	Партія регіонів	128

РОЗДІЛ 10. ГОЛОСУВАННЯ ТА ВСТАНОВЛЕННЯ РЕЗУЛЬТАТІВ ВИБОРІВ

Продовження таблиці 10.8

№ з/п	Прізвище, ім'я, по батькові	Назва політичної партії, виборчого блоку політичних пратій	Номер у виборчому списку
327.	Радзівський Олексій Васильович	Партія регіонів	157
328.	Радковський Олег Володимирович	„Блок Юлії Тимошенко”	110
329.	Радовець Арнольд Анатолійович	„Блок Юлії Тимошенко”	131
330.	Рибак Володимир Васильович	Партія регіонів	13
331.	Рибак Ігор Олександрович	„Блок Юлії Тимошенко”	78
332.	Рижук Сергій Миколайович	Партія регіонів	189
333.	Римарук Олександр Іванович	Партія регіонів	111
334.	Романюк Микола Прокопович	Партія регіонів	148
335.	Руднік Анатолій Андрійович	Партія регіонів	194
336.	Рудьковський Микола Миколайович	Соціалістична партія України	14
337.	Ружицький Антон Матвійович	Блок „НАША УКРАЇНА”	63
338.	Рябека Олександр Григорович	„Блок Юлії Тимошенко”	127
339.	Савчук Олександр Володимирович	Партія регіонів	32
340.	Садовий Микола Ілліч	Соціалістична партія України	23
341.	Саламатін Дмитро Альбертович	Партія регіонів	88
342.	Самойленко Юрій Павлович	Партія регіонів	58
343.	Самойлик Катерина Семенівна	Комуністична партія України	4
344.	Самофалов Геннадій Григорович	Партія регіонів	100
345.	Сандлер Дмитро Михайлович	Партія регіонів	82
346.	Сас Сергій Володимирович	„Блок Юлії Тимошенко”	17
347.	Сафіуллін Равіль Сафович	Партія регіонів	41
348.	Святаш Дмитро Володимирович	Партія регіонів	63
349.	Селіваров Андрій Борисович	Партія регіонів	83
350.	Семенов Валентина Петрівна	Соціалістична партія України	2
351.	Семинога Анатолій Іванович	„Блок Юлії Тимошенко”	15
352.	Сенченко Андрій Віленович	„Блок Юлії Тимошенко”	81
353.	Сербін Юрій Сергійович	„Блок Юлії Тимошенко”	96
354.	Сивульський Микола Іванович	„Блок Юлії Тимошенко”	99
355.	Симоненко Петро Миколайович	Комуністична партія України	1
356.	Синиця Артем Миколайович	Партія регіонів	136
357.	Сівкович Володимир Леонідович	Партія регіонів	80
358.	Сігал Євген Якович	„Блок Юлії Тимошенко”	47
359.	Сідельник Іван Іванович	„Блок Юлії Тимошенко”	54
360.	Сільченко Василь Андрійович	Соціалістична партія України	22
361.	Сінченко Сергій Григорович	„Блок Юлії Тимошенко”	106
362.	Скибінецький Олександр Матвійович	„Блок Юлії Тимошенко”	61
363.	Скубашевський Станіслав Валеріанович	Партія регіонів	95
364.	Скубенко Володимир Петрович	„Блок Юлії Тимошенко”	104
365.	Скудар Георгій Маркович	Партія регіонів	3
366.	Слаута Віктор Андрійович	Партія регіонів	86
367.	Слободянюк Володимир Йосипович	Партія регіонів	154

Вибори до Верховної Ради України 2006 року

Продовження таблиці 10.8

№ з/п	Прізвище, ім'я, по батькові	Назва політичної партії, виборчого блоку політичних пратій	Номер у виборчому списку
368.	Смітюх Григорій Євдокимович	Партія регіонів	94
369.	Сокирко Микола Васильович	Блок „НАША УКРАЇНА”	75
370.	Сподаренко Іван Васильович	Соціалістична партія України	4
371.	Стасів Любов Володимирівна	„Блок Юлії Тимошенко”	112
372.	Сташевський Станіслав Телісфорович	Блок „НАША УКРАЇНА”	82
373.	Стоян Олександр Миколайович	Партія регіонів	23
374.	Стретович Володимир Миколайович	Блок „НАША УКРАЇНА”	11
375.	Сулковський Павло Гнатович	Партія регіонів	47
376.	Суслов Євгеній Іванович	„Блок Юлії Тимошенко”	10
377.	Сухий Ярослав Михайлович	Партія регіонів	69
378.	Сушкевич Валерій Михайлович	„Блок Юлії Тимошенко”	39
379.	Табачник Яків Піневич	Партія регіонів	20
380.	Танюк Леонід (Лесь) Степанович	Блок „НАША УКРАЇНА”	14
381.	Таран (Терен) Віктор Васильович	„Блок Юлії Тимошенко”	18
382.	Тарасов Володимир Володимирович	Соціалістична партія України	27
383.	Тарасюк Борис Іванович	Блок „НАША УКРАЇНА”	3
384.	Тедеев Ельбрус Сосланович	Партія регіонів	103
385.	Терьохін Сергій Анатолійович	„Блок Юлії Тимошенко”	16
386.	Тимошенко Юлія Володимирівна	„Блок Юлії Тимошенко”	1
387.	Тихонов Віктор Миколайович	Партія регіонів	8
388.	Ткаченко Володимир Володимирович	„Блок Юлії Тимошенко”	90
389.	Ткаченко Олександр Миколайович	Комуністична партія України	9
390.	Толстенко Володимир Леонідович	„Блок Юлії Тимошенко”	80
391.	Томенко Микола Володимирович	„Блок Юлії Тимошенко”	3
392.	Тополов Віктор Семенович	Блок „НАША УКРАЇНА”	77
393.	Третьяков Олександр Юрійович	Блок „НАША УКРАЇНА”	41
394.	Триндюк Юрій Григорович	„Блок Юлії Тимошенко”	84
395.	Тулуб Сергій Борисович	Партія регіонів	49
396.	Турманов Віктор Іванович	Партія регіонів	25
397.	Турчинов Олександр Валентинович	„Блок Юлії Тимошенко”	2
398.	Удовенко Геннадій Йосипович	Блок „НАША УКРАЇНА”	31
399.	Федорчук Ярослав Петрович	„Блок Юлії Тимошенко”	12
400.	Федун Олексій Леонідович	Блок „НАША УКРАЇНА”	66
401.	Фельдман Олександр Борисович	„Блок Юлії Тимошенко”	43
402.	Фесенко Леонід Іванович	Партія регіонів	137
403.	Філіндаш Євген Васильович	Соціалістична партія України	29
404.	Хара Василь Георгійович	Партія регіонів	24
405.	Хмельницький Василь Іванович	„Блок Юлії Тимошенко”	60
406.	Хомутиннік Віталій Юрійович	Партія регіонів	15
407.	Цапюк Степан Кирилович	Партія регіонів	147
408.	Царьов Олег Анатолійович	Партія регіонів	35

РОЗДІЛ 10. ГОЛОСУВАННЯ ТА ВСТАНОВЛЕННЯ РЕЗУЛЬТАТІВ ВИБОРІВ

Продовження таблиці 10.8

№ з/п	Прізвище, ім'я, по батькові	Назва політичної партії, виборчого блоку політичних пратій	Номер у виборчому списку
409.	Цибенко Петро Степанович	Комуністична партія України	10
410.	Цушко Василь Петрович	Соціалістична партія України	12
411.	Цюрко Петро Іванович	Партія регіонів	186
412.	Чепинога Віталій Михайлович	„Блок Юлії Тимошенко”	87
413.	Червонописький Сергій Васильович	Соціалістична партія України	5
414.	Черноморов Олександр Миколайович	Партія регіонів	144
415.	Чертков Юрій Дмитрович	Партія регіонів	85
416.	Чечетов Михайло Васильович	Партія регіонів	112
417.	Чичков Валерій Михайлович	„Блок Юлії Тимошенко”	23
418.	Чмир Юрій Павлович	Партія регіонів	181
419.	Чмирь Сергій Михайлович	Соціалістична партія України	33
420.	Чорновіл Тарас Вячеславович	Партія регіонів	4
421.	Чорноволенко Олександр Віленович	Блок „НАША УКРАЇНА”	51
422.	Чубаров Рефат Абдурахманович	Блок „НАША УКРАЇНА”	72
423.	Чудновський Віталій Олегович	„Блок Юлії Тимошенко”	105
424.	Чукмасов Сергій Олександрович	Соціалістична партія України	26
425.	Шаго Євген Петрович	„Блок Юлії Тимошенко”	94
426.	Шаманов Валерій Вікторович	„Блок Юлії Тимошенко”	91
427.	Швець Віктор Дмитрович	„Блок Юлії Тимошенко”	31
428.	Шевченко Андрій Віталійович	„Блок Юлії Тимошенко”	5
429.	Шевчук Сергій Володимирович	„Блок Юлії Тимошенко”	21
430.	Шенцев Дмитро Олексійович	Партія регіонів	129
431.	Шепелев Олександр Олександрович	„Блок Юлії Тимошенко”	55
432.	Шибко Віталій Якович	Соціалістична партія України	28
433.	Шишкіна Зоя Леонідівна	„Блок Юлії Тимошенко”	82
434.	Шкіль Андрій Васильович	„Блок Юлії Тимошенко”	13
435.	Шкіря Ігор Миколайович	Партія регіонів	38
436.	Шкрібляк Анатолій Васильович	Блок „НАША УКРАЇНА”	78
437.	Шкутяк Зіновій Васильович	Блок „НАША УКРАЇНА”	80
438.	Шлемко Дмитро Васильович	„Блок Юлії Тимошенко”	35
439.	Шпиг Федір Іванович	Блок „НАША УКРАЇНА”	34
440.	Шустік Олена Юріївна	„Блок Юлії Тимошенко”	132
441.	Щербань Артем Володимирович	Партія регіонів	140
442.	Ющенко Петро Андрійович	Блок „НАША УКРАЇНА”	40
443.	Яворівський Володимир Олександрович	„Блок Юлії Тимошенко”	22
444.	Ядуха Василь Степанович	Партія регіонів	153
445.	Яковина Микола Михайлович	Блок „НАША УКРАЇНА”	62
446.	Янковський Микола Андрійович	Партія регіонів	17
447.	Янукович Віктор Вікторович	Партія регіонів	90
448.	Янукович Віктор Федорович	Партія регіонів	1
449.	Ярошук Володимир Іванович	Партія регіонів	73

ЗМІСТ

ПЕРЕДМОВА	3
РОЗДІЛ 1. Конституційно-правове забезпечення виборів народних депутатів України	5
Конституція України (витяг).....	16
Закон України «Про Центральну виборчу комісію»	22
Закон України «Про вибори народних депутатів України».....	36
Перелік постанов та протокольних рішень Центральної виборчої комісії, пов'язаних з забезпеченням організації та проведення виборів народних депутатів України 2006 року.....	130
РОЗДІЛ 2. Територіальна організація виборів народних депутатів України	137
Територіальні виборчі округи з виборів народних депутатів України 26 березня 2006 року ...	140
Кількість виборчих округів, утворених Центральною виборчою комісією під час проведення виборів Президента України у 1999 та 2004 роках, виборів народних депутатів України у 2002 та 2006 роках, у порівнянні, відповідно до чинного законодавства на момент підготовки і проведення виборів	152
Адміністративно-територіальний склад територіальних виборчих округів.....	153
Розподіл виборчих дільниць, утворених у межах територіальних виборчих округів, за чисельністю виборців, внесених до списку виборців на цих дільницях	173
Кількість виборчих дільниць, утворених під час організації та проведення виборів народних депутатів України 26 березня 2006 року в межах регіонів України	179
Кількість виборчих дільниць, утворених під час організації підготовки та проведення виборів народних депутатів України 26 березня 2006 року, в тому числі розподіл виборчих дільниць, утворених у межах регіонів України, за чисельністю виборців, внесених до списку виборців на цих дільницях.....	180
Загальна характеристика порівняння кількості виборчих дільниць, утворених під час організації та проведення повторного голосування на виборах Президента України 26 грудня 2004 року та на виборах народних депутатів України 26 березня 2006 року	181
Кількість виборчих дільниць, з урахуванням спеціальних, утворених під час організації та проведення виборів народних депутатів України 26 березня 2006 року в межах територіальних виборчих округів	182
РОЗДІЛ 3. Закордонний виборчий округ	189
Відомості про склад дільничних виборчих комісій закордонного виборчого округу станом на день їх утворення 4 березня 2006 року	196
Відомості про склад дільничних виборчих комісій закордонного виборчого округу станом на день голосування на виборах народних депутатів України 26 березня 2006 року	196
Кількість виборців, внесених до списків виборців під час підготовки та проведення виборів народних депутатів України 26 березня 2006 року на закордонних виборчих дільницях	202
Результати підрахунку голосів виборців на закордонних виборчих дільницях у межах іноземних країн на виборах народних депутатів України 26 березня 2006 року	206
Результати підрахунку голосів виборців на закордонних виборчих дільницях на виборах народних депутатів України 26 березня 2006 року.....	236
РОЗДІЛ 4. Виборчі комісії – організатори підготовки та проведення виборів народних депутатів України	255
Відомості про подання кандидатур до складу окружних виборчих комісій політичними партіями, виборчими блоками політичних партій, які в складі Верховної Ради України станом на 15 вересня 2005 року мали свої партійні фракції (фракції блоків)	262
Відомості про подання кандидатур до складу окружних виборчих комісій політичними партіями, виборчими блоками політичних партій – суб'єктами виборчого процесу та про результати жеребкування щодо визначення складу окружних виборчих комісій	263

ЗМІСТ

Відомості про представництво політичних партій, виборчих блоків політичних партій у керівному складі окружних виборчих комісій	264
Відомості про кількість членів окружних виборчих комісій, повноваження яких достроково припинено станом на 26 березня 2006 року та причини припинення повноважень.....	270
Відомості про представництво політичних партій, виборчих блоків політичних партій у керівному складі окружних виборчих комісій	272
Відомості щодо зміни представництва політичних партій, виборчих блоків політичних партій у керівному складі окружних виборчих комісій.....	278
Зведені відомості про представництво політичних партій, виборчих блоків політичних партій у складі окружних виборчих комісій	281
Відомості про кількість членів окружних виборчих комісій.....	283
Аналітичні дані про склад окружних виборчих комісій	285
Відомості про кількісний та якісний склад окружних виборчих комісій.....	288
Відомості про кількість виборчих дільниць та членів дільничних виборчих комісій у межах регіонів України	292
Відомості про представництво політичних партій, виборчих блоків політичних партій у складі дільничних виборчих комісій.....	293
РОЗДІЛ 5. Виборці. Списки виборців	295
Відомості про кількість виборчих дільниць та виборців, включених до списків виборців на виборчих дільницях у межах територіальних виборчих округів під час складання та уточнення цих списків	303
Відомості про кількість виборців, які взяли участь у голосуванні на виборах народних депутатів України 26 березня 2006 року, в межах регіонів України	308
Відомості про кількість виборців, внесених до списків виборців на виборчих дільницях на підставі відкріпних посвідчень під час організації проведення виборів народних депутатів України 26 березня 2006 року	309
Відомості про кількість виборців, включених до списків виборців під час проведення виборів та референдуму в Україні в (1994–2006 роки).....	314
РОЗДІЛ 6. Висування та реєстрація кандидатів у народні депутати України	315
Відомості про хід реєстрації кандидатів у народні депутати України	322
Відомості щодо кількості кандидатів у народні депутати України, яких виключено з виборчих списків політичних партій, виборчих блоків політичних партій, або яким відмовлено в реєстрації	324
Відомості щодо зміни кількості кандидатів у народні депутати України, від політичних партій, виборчих блоків політичних партій у загальнодержавному багатомандатному виборчому окрузі	325
Перелік політичних партій, виборчих блоків політичних партій, виборчі списки кандидатів у народні депутати України яких зареєстровані Центральною виборчою комісією в багатомандатному загальнодержавному виборчому окрузі з виборів народних депутатів України 26 березня 2006 року	327
Кількість кандидатів у народні депутати України в загальнодержавному багатомандатному виборчому окрузі, стосовно яких скасовано рішення про реєстрацію.....	332
Аналітичні відомості про кандидатів у народні депутати України, які балотувалися на виборах народних депутатів України 26 березня 2006 року.....	333
РОЗДІЛ 7. Передвиборна агітація	339
Результати жеребкування щодо черговості надання ефірного часу партіям (блокам) – суб'єктам виборчого процесу на першому каналі Національної телекомпанії України (УТ-1).....	357
Результати жеребкування щодо черговості надання ефірного часу партіям (блокам) – суб'єктам виборчого процесу на першому каналі Національної радіокомпанії України (УР).....	359
Результати жеребкування щодо черговості друкування передвиборних програм партій (блоків) – суб'єктів виборчого процесу в газеті „Голос України”	361
	621

Результати жеребкування щодо черговості друкування передвиборних програм партій (блоків) – суб'єктів виборчого процесу в газеті „Урядовий кур'єр”.....	362
Суми відшкодувань партіям (партіям, що входили до блоків), виборчі списки яких отримали три і більше відсотків голосів виборців, які взяли участь у голосуванні, за рахунок Державного бюджету України витрат, пов'язаних із фінансуванням їх передвиборної агітації у розмірі фактично здійснених витрат.....	363
Відомості про фактичні витрати коштів Державного бюджету України на фінансування передвиборної агітації партій (блоків) на виборах народних депутатів України 26 березня 2006 року.....	363
Відомості про використання партіями (блоками) ефірного часу на радіо (Р) і телебаченні (Т) для ведення передвиборної агітації у регіонах України за рахунок коштів Державного бюджету України.....	365
Відомості щодо обсягів ефірного часу, друкованої площі, кількості інформаційних плакатів, що надавалися партіям (блокам) для проведення передвиборної агітації на виборах народних депутатів України за рахунок коштів Державного бюджету України.....	366
Відомості про витрачання коштів виборчих фондів партій (блоків) – суб'єктів виборчого процесу на проведення передвиборної агітації.....	367
Суми відшкодувань партіям (партіям, що входили до блоків), виборчі списки яких отримали три і більше відсотків голосів виборців, які взяли участь у голосуванні, за рахунок Державного бюджету України витрат, пов'язаних із фінансуванням їх передвиборної агітації, у розмірі фактично здійснених витрат.....	369
Відомості про фактичні витрати коштів Державного бюджету України на фінансування передвиборної агітації партій (блоків) на виборах народних депутатів України 26 березня 2006 року.....	369
Витрати коштів Державного бюджету України на проведення передвиборної агітації на загальнодержавному і регіональних рівнях.....	370
Відомості про витрачання коштів виборчих фондів партій (блоків) – суб'єктів виборчого процесу на проведення передвиборної агітації.....	370
РОЗДІЛ 8. Виборчі фонди політичних партій, виборчих блоків політичних партій.....	371
Відомості про рахунки виборчих фондів політичних партій, виборчих блоків політичних партій.....	379
Відомості про розпорядників коштів рахунків виборчих фондів політичних партій, виборчих блоків політичних партій.....	390
Зведені відомості про формування виборчих фондів політичних партій, виборчих блоків політичних партій.....	394
Зведені відомості про надходження коштів на поточні рахунки виборчих фондів політичних партій, виборчих блоків політичних партій та напрями їх використання.....	396
Зведені відомості про розміри виборчих фондів політичних партій, виборчих блоків політичних партій та використання їх коштів.....	398
Відомості про використання коштів виборчих фондів політичних партій, виборчих блоків політичних партій з розрахунку на одного виборця.....	400
РОЗДІЛ 9. Гарантії діяльності політичних партій, виборчих блоків політичних партій, кандидатів у народні депутати України, офіційних спостерігачів.....	401
Список представників політичних партій, виборчих блоків політичних партій у Центральній виборчій комісії з правом дорадчого голосу.....	406
Відомості щодо кількості зареєстрованих уповноважених осіб партій (блоків) у багатомандатному загальнодержавному виборчому окрузі та територіальних виборчих округах.....	408
Відомості про кількість уповноважених осіб партій (блоків), зареєстрованих у територіальних виборчих округах, у межах регіонів України.....	410
Відомості щодо скасування реєстрації уповноважених осіб партій (блоків) у багатомандатному загальнодержавному виборчому окрузі та територіальних виборчих округах.....	414

ЗМІСТ

Перелік громадських організацій, яким Центральною виборчою комісією надано дозвіл мати офіційних спостерігачів на виборах народних депутатів України 26 березня 2006 року	415
Відомості про кількість офіційних спостерігачів від партій (блоків) – суб'єктів виборчого процесу, зареєстрованих окружними виборчими комісіями під час підготовки та проведення виборів народних депутатів України 26 березня 2006 року	416
Відомості про кількість офіційних спостерігачів від партій (блоків) – суб'єктів виборчого процесу та громадських організацій, зареєстрованих окружними виборчими комісіями під час підготовки та проведення виборів народних депутатів України 26 березня 2006 року.....	428
Відомості щодо кількості офіційних спостерігачів від громадських організацій, зареєстрованих окружними виборчими комісіями під час підготовки та проведення виборів народних депутатів України 26 березня 2006 року	430
Відомості про кількість офіційних спостерігачів від іноземних держав та міжнародних організацій, зареєстрованих Центральною виборчою комісією для участі у спостереженні за виборами народних депутатів України 26 березня 2006 року	432
РОЗДІЛ 10. Голосування та встановлення результатів виборів народних депутатів України	433
Підсумки голосування у багатомандатному загальнодержавному виборчому окрузі в межах регіонів України	442
Відомості про активність виборців в територіальних виборчих округах під час голосування на виборах народних депутатів України 26 березня 2006 року.....	450
Підсумки голосування в межах адміністративно-територіальних одиниць України	456
Відомості щодо рейтингу політичних партій, виборчих блоків політичних партій, що отримали три і більше відсотків голосів виборців у багатомандатному загальнодержавному виборчому окрузі, в межах регіонів України на виборах народних депутатів України 26 березня 2006 року	602
Відомості щодо рейтингу політичних партій, виборчих блоків політичних партій, що отримали три і більше відсотків голосів виборців у багатомандатному загальнодержавному виборчому окрузі, в межах адміністративно-територіальних одиниць України.....	603
Відомості щодо рейтингу політичних партій, виборчих блоків політичних партій, які отримали три і більше відсотків голосів виборців у територіальних виборчих округах.....	605
Аналітичні відомості про народних депутатів України, обраних 26 березня 2006 року	608
Склад Верховної Ради України п'ятого скликання	611

Це видання стало можливим за підтримки Development Associates, Inc.,
що виконує Проект «Сприяння організації виборів в Україні»
відповідно до Договору про співпрацю № 121 А-00-04-00701-00
з Агентством з міжнародного розвитку Сполучених Штатів Америки (USAID).
Думки, висловлені тут, належать авторам і необов'язково відображають
точку зору Development Associates чи USAID.



USAID | **УКРАЇНА**
ВІД АМЕРИКАНСЬКОГО НАРОДУ



**DEVELOPMENT
ASSOCIATES,
INC.**

Відгуки на видання можна надсилати за адресою:
Проект «Сприяння організації виборів в Україні»
01004 м. Київ, вул. Антоновича, 23, офіс 2.
Тел.: (044) 246-6598; 248-7385; 248-7494
Тел./факс: 246-5818
E-mail: devassoc1@devassoc1.kiev.ua
Web-сторінка: <http://www.vybory.com>

Інформаційно-аналітичний збірник

ВИБОРИ ДО ВЕРХОВНОЇ РАДИ УКРАЇНИ 2006 РОКУ

У двох книгах

Книга 1

Літературне редагування	<i>Каптільцева Є. В., Ковальчук Л. К., Луконіна В. О., Столітня Т. В.</i>
Художнє оформлення	<i>Голубовська Л. В.</i>
Коректор	<i>Сікорська Л. Л.</i>
Комп'ютерна верстка	<i>Макарчук Є. А.</i>

Підписано до друку 10.X 2006 р. Формат 60×84/8. Папір офсетний. Гарнітура Петербург.
Друк офсетний. Умовн. друк. арк. 72,54. Тираж 2000. Зам. №

Оригінал-макет виготовлений ТОВ «Атіка»,
04060, Київ-60, вул. М. Берлинського, 9.

Свідоцтво про видавничу діяльність і розповсюдження видавничої продукції:

Серія ДК № 216 від 11.X 2000 р.,

видане Державним комітетом інформаційної політики, телебачення та радіомовлення України.
Надруковано ДП «Державна картографічна фабрика», 21000, м. Вінниця, вул. 600-річчя, 19.