

ПОЗАЧЕРГОВІ ВИБОРИ ПРЕЗИДЕНТА УКРАЇНИ
25 травня 2014 року

Примірник № 1

ПРОТОКОЛ
ЦЕНТРАЛЬНОЇ ВИБОРЧОЇ КОМІСІЇ

ПРО РЕЗУЛЬТАТИ ВИБОРІВ ПРЕЗИДЕНТА УКРАЇНИ

Відповідно до частини дванадцятої статті 73, частин першої – третьої статті 84 Закону України "Про вибори Президента України", на підставі протоколів окружних виборчих комісій про підсумки голосування в межах відповідних територіальних виборчих округів, у тому числі з поміткою "Уточнений", та протоколу Центральної виборчої комісії про підсумки голосування в межах закордонного виборчого округу Центральна виборча комісія **в с т а н о в и л а**:

<p>1) кількість виготовлених виборчих бюлетенів, –</p> <p align="center"><i>тридцять чотири мільйони шістьсот дев'яносто дві тисячі дев'ятсот сімдесят шість</i></p> <p align="center"><small>(прописом)</small></p>	<p align="right">34 692 976</p> <p align="right"><small>(цифрами)</small></p>
<p>2) кількість виборчих бюлетенів, не переданих окружним виборчим комісіям, що вважаються невикористаними та підлягають знищенню, –</p> <p align="center"><i>три мільйони п'ятсот вісімдесят дев'ять тисяч сімсот дванадцять</i></p> <p align="center"><small>(прописом)</small></p>	<p align="right">3 589 712</p>
<p>3) кількість виборчих бюлетенів, одержаних окружними виборчими комісіями, –</p> <p align="center"><i>тридцять один мільйон сто три тисячі двісті шістьдесят чотири</i></p> <p align="center"><small>(прописом)</small></p>	<p align="right">31 103 264</p> <p align="right"><small>(цифрами)</small></p>
<p>4) кількість виборчих бюлетенів, не переданих окружними виборчими комісіями дільничним виборчим комісіям, що вважаються невикористаними та підлягають знищенню, –</p> <p align="center"><i>п'ятсот п'ятдесят дев'ять тисяч чотириста сорок чотири</i></p> <p align="center"><small>(прописом)</small></p>	<p align="right">559 444</p> <p align="right"><small>(цифрами)</small></p>
<p>5) кількість виборчих бюлетенів:</p> <p>5.1) одержаних дільничними виборчими комісіями, –</p> <p align="center"><i>тридцять мільйонів п'ятсот сорок три тисячі сімсот чотири</i></p> <p align="center"><small>(прописом)</small></p>	<p align="right">30 543 704</p> <p align="right"><small>(цифрами)</small></p>
<p>5.2) виготовлених, як виняток, з дозволу Центральної виборчої комісії безпосередньо дільничними виборчими комісіями, –</p> <p align="center"><i>чотириста сімдесят чотири</i></p> <p align="center"><small>(прописом)</small></p>	<p align="right">474</p> <p align="right"><small>(цифрами)</small></p>

<p>6) кількість виборців, внесених до списків виборців на виборчих дільницях, –</p> <p>тридцять чотири мільйони двісті чотирнадцять тисяч шістсот п'ятдесят два</p> <p>(прописом)</p>	<p>34 214 652</p> <p>(цифрами)</p>
<p>7) кількість виборців, внесених до списків виборців на виборчих дільницях, на яких голосування було організовано і проведено, –</p> <p>тридцять мільйонів дев'яносто п'ять тисяч двадцять вісім</p> <p>(прописом)</p>	<p>30 095 028</p> <p>(цифрами)</p>
<p>8) кількість виборців, внесених до витягів із списків виборців на виборчих дільницях для голосування за місцем перебування, –</p> <p>вісімсот п'ятнадцять тисяч шістсот сорок</p> <p>(прописом)</p>	<p>815 640</p> <p>(цифрами)</p>
<p>9) кількість невикористаних виборчих бюлетенів –</p> <p>дванадцять мільйонів п'ятсот двадцять одна тисяча вісімсот п'ять</p> <p>(прописом)</p>	<p>12 521 805</p> <p>(цифрами)</p>
<p>10) кількість виборців, які отримали виборчі бюлетені у приміщенні для голосування, –</p> <p>сімнадцять мільйонів триста вісімнадцять тисяч дев'ятсот тридцять сім</p> <p>(прописом)</p>	<p>17 318 937</p> <p>(цифрами)</p>
<p>11) кількість виборців, які отримали виборчі бюлетені за місцем перебування, –</p> <p>сімсот три тисячі двісті сорок три</p> <p>(прописом)</p>	<p>703 243</p> <p>(цифрами)</p>
<p>12) загальна кількість виборців, які отримали виборчі бюлетені, –</p> <p>вісімнадцять мільйонів двадцять дві тисячі двісті тридцять шість</p> <p>(прописом)</p>	<p>18 022 236</p> <p>(цифрами)</p>
<p>13) кількість виборчих бюлетенів, що не підлягають врахуванню, виявлених на виборчих дільницях, –</p> <p>одна тисяча п'ятсот сімдесят один</p> <p>(прописом)</p>	<p>1 571</p> <p>(цифрами)</p>
<p>14) кількість виборців, які взяли участь у голосуванні, –</p> <p>вісімнадцять мільйонів дев'ятнадцять тисяч п'ятсот чотири</p> <p>(прописом)</p>	<p>18 019 504</p> <p>(цифрами)</p>
<p>15) кількість виборчих бюлетенів, визнаних недійсними, –</p> <p>двісті сорок чотири тисячі п'ятсот п'ятдесят п'ять</p> <p>(прописом)</p>	<p>244 555</p> <p>(цифрами)</p>

16) кількість голосів виборців, поданих за кожного кандидата на пост Президента України:

№ з/п	Прізвище, ім'я, по батькові кандидата на пост Президента України	Кількість голосів виборців, поданих за кожного кандидата на пост Президента України	
		прописом	цифрами
1	БОГОМОЛЕЦЬ Ольга Вадимівна	<i>триста сорок п'ять тисяч триста вісімдесят чотири</i>	345 384
2	БОЙКО Юрій Анатолійович	<i>тридцять п'ять тисяч дев'ятсот двадцять вісім</i>	35 928
3	ГРИНЕНКО Андрій Валерійович	<i>сімдесят три тисячі двісті сімдесят сім</i>	73 277
4	ГРИЦЕНКО Анатолій Степанович	<i>дев'ятсот вісімдесят дев'ять тисяч двадцять дев'ять</i>	989 029
5	ДОБКІН Михайло Маркович	<i>п'ятсот сорок шість тисяч сто тридцять вісім</i>	546 138
6	КЛИМЕНКО Олександр Іванович	<i>десять тисяч п'ятсот сорок два</i>	10 542
7	КОНОВАЛЮК Валерій Ілліч	<i>шістдесят дев'ять тисяч п'ятсот сімдесят два</i>	69 572
8	КУЗЬМІН Ренат Равелійович	<i>вісімнадцять тисяч шістсот вісімдесят дев'ять</i>	18 689
9	КУЙБІДА Василь Степанович	<i>дванадцять тисяч триста дев'яносто один</i>	12 391
10	ЛЯШКО Олег Валерійович	<i>один мільйон п'ятсот тисяч триста сімдесят сім</i>	1 500 377
11	МАЛОМУЖ Микола Григорович	<i>двадцять три тисячі сімсот сімдесят один</i>	23 771
12	ПОРОШЕНКО Петро Олексійович	<i>дев'ять мільйонів вісімсот п'ятдесят сім тисяч триста вісім</i>	9 857 308
13	РАБІНОВИЧ Вадим Зіновійович	<i>чотириста шість тисяч триста один</i>	406 301
14	САРАНОВ Володимир Георгійович	<i>шість тисяч двісті тридцять два</i>	6 232
15	СИМОНЕНКО Петро Миколайович	<i>двісті сімдесят дві тисячі сімсот двадцять три</i>	272 723
16	ТИМОШЕНКО Юлія Володимирівна	<i>два мільйони триста десять тисяч п'ятдесят</i>	2 310 050
17	ТІГШКО Сергій Леонідович	<i>дев'ятсот сорок три тисячі чотириста тридцять</i>	943 430
18	ТЯГНИБОК Олег Ярославович	<i>двісті десять тисяч чотириста сімдесят шість</i>	210 476
19	ЦУШКО Василь Петрович	<i>десять тисяч чотириста тридцять чотири</i>	10 434
20	ШКІРЯК Зорян Несторович	<i>п'ять тисяч двадцять один</i>	5 021
21	ЯРОШ Дмитро Анатолійович	<i>сто двадцять сім тисяч сімсот сімдесят два</i>	127 772

**ВІДОМОСТІ,
зазначені у пунктах 3, 5, 7 – 15 протоколу Центральної виборчої комісії про результати виборів Президента України**

Номер територіального виборчого округу	Кількість виборчих бюлетенів, одержаних виборчими комісіями	Кількість виборчих бюлетенів:		Кількість виборців, внесених до списків виборців на виборчих дільницях, на яких голосування було організовано і проведено	Кількість виборців, внесених до списків виборців на виборчих дільницях для голосування за місцем перебування	Кількість невикористаних виборчих бюлетенів	Кількість виборців, які отримали виборчі бюлетені у приміщенні для голосування	Кількість виборців, які отримали виборчі бюлетені за місцем перебування	Загальна кількість виборців, які отримали виборчі бюлетені	Кількість виборчих бюлетенів, що не підлягають врахуванню, виявлених на виборчих дільницях	Кількість виборців, які взяли участь у голосуванні	Кількість виборчих бюлетенів, визнаних недійсними
		одержаних дільничними виборчими комісіями	виготовлених, як виняток, з дозволу Центральної виборчої комісії безпосередньо дільничними виборчими комісіями									
	(п. 3)	(пп. 5.1 п. 5)	(пп. 5.2 п. 5)	(п. 7)	(п. 8)	(п. 9)	(п. 10)	(п. 11)	(п. 12)	(п. 13)	(п. 14)	(п. 15)
11	200336	200332	0	196118	2261	60573	137998	1761	139759	0	139758	1072
12	155640	155630	0	153799	3632	45075	107374	3181	110555	0	110554	867
13	154788	154787	0	152470	6163	44922	104157	5708	109865	0	109865	864
14	157732	157732	0	155149	5875	50044	102138	5550	107688	0	107688	951
15	151212	151211	0	148826	7648	43582	100481	7148	107629	0	107629	888
16	163760	163712	0	162219	6908	49608	107593	6511	114104	0	114102	926
17	156276	156276	0	153685	5781	50053	100848	5375	106223	0	106223	928
18	157444	157444	0	155217	6368	58041	93683	5720	99403	0	99400	965
19	146456	146456	0	143270	5226	39169	102548	4739	107287	0	107287	761
20	159844	159844	0	156970	8266	36884	115198	7762	122960	0	122959	780
21	157888	157887	0	155465	5074	46359	106931	4597	111528	0	111526	1142
22	161704	161704	0	158651	1614	41585	118731	1388	120119	0	120117	806
23	162116	162115	0	159252	5694	42208	114429	5478	119907	0	119907	1038

Номер територіального виборчого округу	Кількість виборчих бюлетенів, одержаних окружними виборчими комісіями	Кількість виборчих бюлетенів:		Кількість виборців, внесених до списків виборців на виборчих дільницях, на яких голосування було організовано і проведено	Кількість виборців, внесених до витягів із списків виборців на виборчих дільницях для голосування за місцем перебування	Кількість невикористаних виборчих бюлетенів	Кількість виборців, які отримали виборчі бюлетені у приміщенні для голосування	Кількість виборців, які отримали виборчі бюлетені за місцем перебування	Загальна кількість виборців, які отримали виборчі бюлетені	Кількість виборчих бюлетенів, що не підлягають врахуванню, виявлених на виборчих дільницях	Кількість виборців, які взяли участь у голосуванні	Кількість виборчих бюлетенів, визнаних недійсними
		одержаних дільничними виборчими комісіями	виготовлених, як виняток, з дозволу Центральної виборчої комісії безпосередньо дільничними виборчими комісіями									
	(п. 3)	(пп. 5.1 п. 5)	(пп. 5.2 п. 5)	(п. 7)	(п. 8)	(п. 9)	(п. 10)	(п. 11)	(п. 12)	(п. 13)	(п. 14)	(п. 15)
24	127008	127012	0	124964	867	58490	67893	629	68522	0	68521	1427
25	168420	168420	0	165502	1672	76480	90588	1352	91940	0	91928	2114
26	120968	120968	0	119555	1049	49288	70862	818	71680	0	71674	1422
27	113700	113699	0	112518	981	50513	62498	688	63186	0	63185	1234
28	146060	146064	0	143441	1596	66331	78614	1119	79733	0	79730	1707
29	139736	139736	0	137390	1666	67286	71248	1202	72450	0	72448	1719
30	196960	196960	0	193920	1355	96046	99900	1014	100914	0	100911	2487
31	178432	178436	0	175047	2339	75188	101386	1862	103248	0	103248	2204
32	188692	188692	0	185596	2783	80005	106617	2072	108687	0	108685	2296
33	168188	168190	0	165126	2593	73790	92357	2043	94400	1	94397	2163
34	136336	136340	0	134208	4619	60749	71802	3789	75591	0	75589	1382
35	175408	175408	0	172558	2277	81385	92185	1838	94023	0	94020	2133
36	195288	195298	0	192534	4309	83860	107699	3739	111438	0	111435	2732
37	160212	160191	0	157109	5295	77497	78120	4574	82694	0	82694	1958
38	183020	183019	0	180293	6659	87180	89880	5959	95839	0	95837	2130

Номер територіального виборчого округу	Кількість виборчих бюлетенів, одержаних окружними виборчими комісіями	Кількість виборчих бюлетенів:		Кількість виборців, внесених до списків виборців на виборчих дільницях, на яких голосування було організовано і проведено	Кількість виборців, внесених до витягів із списків виборців на виборчих дільницях для голосування за місцем перебування	Кількість невикористаних виборчих бюлетенів	Кількість виборців, які отримали виборчі бюлетені у приміщенні для голосування	Кількість виборців, які отримали виборчі бюлетені за місцем перебування	Загальна кількість виборців, які отримали виборчі бюлетені	Кількість виборчих бюлетенів, що не підлягають врахуванню, виявлених на виборчих дільницях	Кількість виборців, які взяли участь у голосуванні	Кількість виборчих бюлетенів, визнаних недійсними
		одержаних дільничними виборчими комісіями	виготовлених, як виняток, з дозволу Центральної виборчої комісії безпосередньо дільничними виборчими комісіями									
	(п. 3)	(пп. 5.1 п. 5)	(пп. 5.2 п. 5)	(п. 7)	(п. 8)	(п. 9)	(п. 10)	(п. 11)	(п. 12)	(п. 13)	(п. 14)	(п. 15)
54	–	–	–	–	–	–	–	–	–	–	–	–
55	–	–	–	–	–	–	–	–	–	–	–	–
56	–	–	–	–	–	–	–	–	–	–	–	–
57	–	–	–	–	–	–	–	–	–	–	–	–
58	171276	165500	0	162452	2053	143130	21748	622	22370	0	22369	1095
59	170740	160543	18	157808	1016	135854	24380	327	24707	9	24705	662
60	156344	57752	0	56825	1589	50984	6110	658	6768	179	6768	195
61	143708	112691	0	112004	4795	95006	15532	2153	17685	0	17685	898
62	130272	78380	0	77968	3557	70466	6584	1330	7914	0	7914	449
63	216716	216716	0	213044	2022	74460	140970	1286	142256	0	142251	1637
64	167000	167000	0	163711	6500	54332	106801	5867	112668	0	112668	1139
65	167140	167140	0	163601	3183	65550	98754	2836	101590	0	101590	1427
66	158432	158431	0	154795	6533	56423	96334	5674	102008	0	102008	1060
67	159580	159512	0	156910	5718	55924	98372	5216	103588	0	103588	984
68	145592	145592	0	142458	7205	48362	90495	6735	97230	0	97230	1061

Номер територіального виборчого округу	Кількість виборчих бюлетенів, одержаних окружними виборчими комісіями	Кількість виборчих бюлетенів:		Кількість виборців, внесених до списків виборців на виборчих дільницях, на яких голосування було організовано і проведено	Кількість виборців, внесених до витягів із списків виборців на виборчих дільницях для голосування за місцем перебування	Кількість невикористаних виборчих бюлетенів	Кількість виборців, які отримали виборчі бюлетені у приміщенні для голосування	Кількість виборців, які отримали виборчі бюлетені за місцем перебування	Загальна кількість виборців, які отримали виборчі бюлетені	Кількість виборчих бюлетенів, що не підлягають врахуванню, виявлених на виборчих дільницях	Кількість виборців, які взяли участь у голосуванні	Кількість виборчих бюлетенів, визнаних недійсними
		одержаних дільничними виборчими комісіями	виготовлених, як виняток, з дозволу Центральної виборчої комісії безпосередньо дільничними виборчими комісіями									
	(п. 3)	(пп. 5.1 п. 5)	(пп. 5.2 п. 5)	(п. 7)	(п. 8)	(п. 9)	(п. 10)	(п. 11)	(п. 12)	(п. 13)	(п. 14)	(п. 15)
69	158584	158584	0	155622	1881	61481	95509	1594	97103	0	97098	1462
70	141184	141183	0	139664	1711	63827	75779	1577	77356	0	77356	1305
71	142992	142992	0	142001	5618	56771	82859	3362	86221	0	86221	1276
72	172580	172558	0	170976	2882	90068	80064	2426	82490	0	82490	1320
73	196796	196795	0	195325	1908	120296	74870	1629	76499	0	76499	1309
74	150908	150907	0	149285	2088	84298	64833	1776	66609	0	66609	1452
75	165860	165870	0	162391	1824	77474	87069	1327	88396	0	88385	1995
76	164768	164771	0	161730	1893	74170	89267	1334	90601	0	90600	2099
77	170276	170277	0	166632	1739	74541	94478	1258	95736	0	95726	2133
78	122320	122332	0	120744	737	58411	63359	562	63921	0	63919	1528
79	162752	162752	0	160807	5644	83348	74754	4650	79404	1	79400	1957
80	179520	179520	0	176615	4616	94131	81662	3727	85389	0	85387	2596
81	167784	167784	0	165020	1750	101415	64935	1434	66369	0	66367	2107
82	168724	168724	0	166123	4529	88192	76661	3871	80532	21	80510	2381
83	159860	159858	0	157279	6566	74388	79868	5602	85470	0	85470	2533

Номер територіального виборчого округу	Кількість виборчих бюлетенів, одержаних окружними виборчими комісіями	Кількість виборчих бюлетенів:		Кількість виборців, внесених до списків виборців на виборчих дільницях, на яких голосування було організовано і проведено	Кількість виборців, внесених до витягів із списків виборців на виборчих дільницях для голосування за місцем перебування	Кількість невикористаних виборчих бюлетенів	Кількість виборців, які отримали виборчі бюлетені у приміщенні для голосування	Кількість виборців, які отримали виборчі бюлетені за місцем перебування	Загальна кількість виборців, які отримали виборчі бюлетені	Кількість виборчих бюлетенів, що не підлягають врахуванню, виявлених на виборчих дільницях	Кількість виборців, які взяли участь у голосуванні	Кількість виборчих бюлетенів, визнаних недійсними
		одержаних дільничними виборчими комісіями	виготовлених, як виняток, з дозволу Центральної виборчої комісії безпосередньо дільничними виборчими комісіями									
	(п. 3)	(пп. 5.1 п. 5)	(пп. 5.2 п. 5)	(п. 7)	(п. 8)	(п. 9)	(п. 10)	(п. 11)	(п. 12)	(п. 13)	(п. 14)	(п. 15)
84	185620	185616	0	179801	2263	56632	127100	1884	128984	0	128962	742
85	151860	151859	0	148868	6965	37300	107736	6823	114559	0	114558	718
86	188632	188527	0	184629	6988	42722	139034	6771	145805	0	145804	781
87	184576	184572	0	181902	6389	45223	133261	6088	139349	0	139349	888
88	125960	125956	0	124271	3709	34811	87643	3502	91145	0	91145	734
89	128148	128147	0	125161	4241	39533	84628	3986	88614	0	88612	614
90	121828	121828	0	120107	5107	34250	82727	4851	87578	0	87578	604
91	203324	203323	0	199439	3547	63649	136434	3240	139674	0	139674	1100
92	104292	104291	0	102935	3160	36208	65296	2787	68083	0	68083	632
93	122372	122376	0	121037	5976	39486	77311	5579	82890	0	82888	684
94	121404	121403	0	119792	5758	39238	77031	5134	82165	0	82163	710
95	153684	153691	0	151884	3637	48486	101843	3362	105205	0	105205	752
96	227044	226851	0	226969	1388	71777	153847	1224	155074	2	155050	1260
97	138456	138456	0	136937	4468	43234	91222	4000	95222	0	95216	848
98	207384	207384	0	205342	3385	70554	133857	2973	136830	0	136828	1210

Номер територіального виборчого округу	Кількість виборчих бюлетенів, одержаних окружними виборчими комісіями	Кількість виборчих бюлетенів:		Кількість виборців, внесених до списків виборців на виборчих дільницях, на яких голосування було організовано і проведено	Кількість виборців, внесених до витягів із списків виборців на виборчих дільницях для голосування за місцем перебування	Кількість невикористаних виборчих бюлетенів	Кількість виборців, які отримали виборчі бюлетені у приміщенні для голосування	Кількість виборців, які отримали виборчі бюлетені за місцем перебування	Загальна кількість виборців, які отримали виборчі бюлетені	Кількість виборчих бюлетенів, що не підлягають врахуванню, виявлених на виборчих дільницях	Кількість виборців, які взяли участь у голосуванні	Кількість виборчих бюлетенів, визнаних недійсними
		одержаних дільничними виборчими комісіями	виготовлених, як виняток, з дозволу Центральної виборчої комісії безпосередньо дільничними виборчими комісіями									
	(п. 3)	(пп. 5.1 п. 5)	(пп. 5.2 п. 5)	(п. 7)	(п. 8)	(п. 9)	(п. 10)	(п. 11)	(п. 12)	(п. 13)	(п. 14)	(п. 15)
99	193920	193917	0	192485	7409	62974	124438	6505	130943	0	130939	1140
100	199520	199529	0	194864	1947	77106	120823	1601	122423	0	122421	1503
101	136684	136683	0	135316	6052	55181	76107	5395	81502	0	81500	910
102	130856	130856	0	129727	5931	49393	76056	5407	81463	0	81463	837
103	161724	161724	0	159338	6563	67970	88083	5671	93754	0	93752	1102
104	155808	155808	0	153594	4903	67187	84195	4426	88621	0	88619	1285
105	–	–	–	–	–	–	–	–	–	–	–	–
106	–	–	–	–	–	–	–	–	–	–	–	–
107	–	–	–	–	–	–	–	–	–	–	–	–
108	–	–	–	–	–	–	–	–	–	–	–	–
109	–	–	–	–	–	–	–	–	–	–	–	–
110	–	–	–	–	–	–	–	–	–	–	–	–
111	–	–	–	–	–	–	–	–	–	–	–	–
112	–	–	–	–	–	–	–	–	–	–	–	–
113	–	–	–	–	–	–	–	–	–	–	–	–
114	152672	67580	0	67660	3774	51567	13606	2407	16013	0	16012	838

Номер територіального виборчого округу	Кількість виборчих бюлетенів, одержаних окружними виборчими комісіями	Кількість виборчих бюлетенів:		Кількість виборців, внесених до списків виборців на виборчих дільницях, на яких голосування було організовано і проведено	Кількість виборців, внесених до витягів із списків виборців на виборчих дільницях для голосування за місцем перебування	Кількість невикористаних виборчих бюлетенів	Кількість виборців, які отримали виборчі бюлетені у приміщенні для голосування	Кількість виборців, які отримали виборчі бюлетені за місцем перебування	Загальна кількість виборців, які отримали виборчі бюлетені	Кількість виборчих бюлетенів, що не підлягають врахуванню, виявлених на виборчих дільницях	Кількість виборців, які взяли участь у голосуванні	Кількість виборчих бюлетенів, визнаних недійсними
		одержаних дільничними виборчими комісіями	виготовлених, як виняток, з дозволу Центральної виборчої комісії безпосередньо дільничними виборчими комісіями									
	(п. 3)	(пп. 5.1 п. 5)	(пп. 5.2 п. 5)	(п. 7)	(п. 8)	(п. 9)	(п. 10)	(п. 11)	(п. 12)	(п. 13)	(п. 14)	(п. 15)
115	156076	147966	0	145139	7934	111705	30923	5304	36261	0	36227	1478
116	–	–	–	–	–	–	–	–	–	–	–	–
117	157016	157019	0	154359	1807	40630	114878	1511	116389	0	116383	733
118	120820	120820	0	118080	1033	28896	91057	867	91924	0	91920	610
119	113016	113016	0	110687	1452	29563	82284	1169	83453	0	83445	530
120	212544	212543	0	208036	2209	54907	155802	1834	157636	0	157629	1054
121	174540	174524	0	171343	6304	38547	130031	5946	135977	0	135977	752
122	128520	128520	0	126885	5060	24028	99661	4831	104492	0	104492	640
123	173588	173264	0	170987	9689	36884	126996	9384	136380	0	136375	835
124	198256	198256	0	195706	8029	40436	150553	7267	157820	0	157820	919
125	164300	164300	0	161586	4940	32255	127370	4675	132045	0	132045	742
126	181112	181090	0	177122	9805	40216	131367	9507	140874	0	140874	965
127	178000	178000	0	175567	4518	42777	130999	4224	135223	0	135222	854
128	192332	192330	0	188547	8095	40495	144409	7426	151835	0	151834	824
129	208684	208672	69	204655	2275	106708	100404	1629	102033	0	101988	2293

Номер територіального виборчого округу	Кількість бюлетенів, одержаних окружними виборчими комісіями	Кількість виборчих бюлетенів:		Кількість виборців, внесених до списків виборців на виборчих дільницях, на яких голосування було організовано і проведено	Кількість виборців, внесених до витягів із списків виборців на виборчих дільницях для голосування за місцем перебування	Кількість невикористаних виборчих бюлетенів	Кількість виборців, які отримали виборчі бюлетені у приміщенні для голосування	Кількість виборців, які отримали виборчі бюлетені за місцем перебування	Загальна кількість виборців, які отримали виборчі бюлетені	Кількість виборчих бюлетенів, що не підлягають врахуванню, виявлених на виборчих дільницях	Кількість виборців, які взяли участь у голосуванні	Кількість виборчих бюлетенів, визнаних недійсними
		одержаних дільничними виборчими комісіями	виготовлених, як виняток, з дозволу Центральної виборчої комісії безпосередньо дільничними виборчими комісіями									
	(п. 3)	(пп. 5.1 п. 5)	(пп. 5.2 п. 5)	(п. 7)	(п. 8)	(п. 9)	(п. 10)	(п. 11)	(п. 12)	(п. 13)	(п. 14)	(п. 15)
130	172184	172184	0	169806	1295	89117	82143	924	83067	0	83051	1935
131	161412	161412	0	158920	5423	77636	79971	3805	83776	0	83776	1777
132	118940	118939	0	116255	3316	56824	59290	2825	62115	0	62114	1529
133	137100	137100	0	135576	3482	64139	69914	3047	72961	0	72961	1343
134	131856	131856	0	129801	4372	63224	64789	3843	68632	0	68632	1083
135	176008	176024	0	174567	1105	90647	84672	705	85377	2	85372	2278
136	179980	179979	0	177912	1930	96839	81856	1258	83114	0	83061	2777
137	181456	181456	0	178233	1378	99461	81032	963	81994	1	81952	2307
138	195740	195734	0	193497	2372	99387	94762	1576	96338	0	96323	3085
139	125968	125968	0	124204	4961	63426	58270	4272	62542	0	62542	1500
140	131996	131871	0	130102	5330	66545	60867	4459	65326	0	65326	1415
141	167636	167636	0	165408	3071	88246	76813	2577	79390	0	79388	2354
142	204420	204420	0	202607	2191	113345	89440	1634	91074	0	91074	2844
143	161760	161759	0	158475	4698	90693	67223	3843	71066	0	71064	2375
144	154956	154956	0	152853	5736	94885	55344	4727	60071	0	60071	2331

Номер територіального виборчого округу	Кількість виборчих бюлетенів, одержаних окружними виборчими комісіями	Кількість виборчих бюлетенів:		Кількість виборців, внесених до списків виборців на виборчих дільницях, на яких голосування було організовано і проведено	Кількість виборців, внесених до витягів із списків виборців на виборчих дільницях для голосування за місцем перебування	Кількість невикористаних виборчих бюлетенів	Кількість виборців, які отримали виборчі бюлетені у приміщенні для голосування	Кількість виборців, які отримали виборчі бюлетені за місцем перебування	Загальна кількість виборців, які отримали виборчі бюлетені	Кількість виборчих бюлетенів, що не підлягають врахуванню, виявлених на виборчих дільницях	Кількість виборців, які взяли участь у голосуванні	Кількість виборчих бюлетенів, визнаних недійсними
		одержаних дільничними виборчими комісіями	виготовлених, як виняток, з дозволу Центральної виборчої комісії безпосередньо дільничними виборчими комісіями									
	(п. 3)	(пп. 5.1 п. 5)	(пп. 5.2 п. 5)	(п. 7)	(п. 8)	(п. 9)	(п. 10)	(п. 11)	(п. 12)	(п. 13)	(п. 14)	(п. 15)
145	147644	147643	375	144937	2970	87530	58287	2200	60487	0	60486	2047
146	132064	132064	0	129656	1512	50001	80823	1238	82063	24	82038	1100
147	164008	164006	0	160620	2821	59894	101728	2384	104112	0	104111	1357
148	174840	174840	0	173356	1573	64651	108984	1205	110189	0	110185	1503
149	139716	139715	0	138357	7268	48227	84767	6721	91488	0	91488	950
150	159576	159574	0	157944	9734	56413	94221	8940	103161	0	103160	1137
151	136500	136484	0	135099	6080	50971	80560	4953	85513	0	85513	1144
152	153060	153056	0	151304	8833	58528	86437	8091	94528	0	94528	1008
153	136660	136623	0	135356	8596	45898	82851	7874	90725	0	90725	825
154	191276	191277	0	186512	1209	56148	134087	1042	135129	0	135129	1012
155	161376	161376	0	159023	6054	46799	109024	5553	114577	0	114577	1135
156	181020	181020	0	177790	8272	48728	124487	7805	132292	0	132292	1054
157	175920	175920	0	173143	4161	56573	115537	3810	119347	0	119347	1370
158	171844	171748	0	168888	4213	58322	109547	3880	113426	0	113426	1204
159	242980	242985	0	236883	2301	87264	154014	1707	155721	0	155697	1589

Номер територіального виборчого округу	Кількість виборчих бюлетенів, одержаних окружними виборчими комісіями	Кількість виборчих бюлетенів:		Кількість виборців, внесених до списків виборців на виборчих дільницях, на яких голосування було організовано і проведено	Кількість виборців, внесених до витягів із списків виборців на виборчих дільницях для голосування за місцем перебування	Кількість невикористаних виборчих бюлетенів	Кількість виборців, які отримали виборчі бюлетені у приміщенні для голосування	Кількість виборців, які отримали виборчі бюлетені за місцем перебування	Загальна кількість виборців, які отримали виборчі бюлетені	Кількість виборчих бюлетенів, що не підлягають врахуванню, виявлених на виборчих дільницях	Кількість виборців, які взяли участь у голосуванні	Кількість виборчих бюлетенів, визнаних недійсними
		одержаних дільничними виборчими комісіями	виготовлених, як виняток, з дозволу Центральної виборчої комісії безпосередньо дільничними виборчими комісіями									
	(п. 3)	(пп. 5.1 п. 5)	(пп. 5.2 п. 5)	(п. 7)	(п. 8)	(п. 9)	(п. 10)	(п. 11)	(п. 12)	(п. 13)	(п. 14)	(п. 15)
160	127036	127032	0	124892	8059	48738	71015	7279	78294	1	78293	782
161	158804	158804	0	155509	6083	74616	78952	5236	84188	0	84188	1637
162	147000	146999	0	144510	5410	62190	80039	4770	84809	0	84809	1073
163	131976	131976	0	128895	8613	42690	81347	7939	89286	0	89286	761
164	129408	129380	0	127325	6527	51007	72503	5870	78373	0	78372	965
165	184660	184660	0	179312	1942	53299	129681	1680	131361	0	131359	756
166	182048	182048	0	179446	10221	45864	126545	9639	136184	0	136183	1187
167	165368	165368	0	162095	10293	35161	120270	9937	130207	0	130207	721
168	173664	173664	0	170778	12229	36519	127401	9744	137145	0	137145	916
169	153600	153599	0	150796	7501	38406	107937	7256	115193	0	115193	690
170	166248	166247	0	162898	1476	81689	83480	1078	84558	0	84550	1471
171	148536	148535	0	144977	1461	75822	71681	1031	72712	0	72704	1415
172	229688	229687	0	225788	1875	120828	107499	1360	108859	0	108852	1944
173	183008	183008	0	180224	1687	98253	83518	1237	84755	0	84752	1513
174	120160	120159	0	118725	1183	65120	54239	800	55039	0	55038	1013

Номер територіального виборчого округу	Кількість виборчих бюлетенів, одержаних окружними виборчими комісіями	Кількість виборчих бюлетенів:		Кількість виборців, внесених до списків виборців на виборчих дільницях, на яких голосування було організовано і проведено	Кількість виборців, внесених до витягів із списків виборців на виборчих дільницях для голосування за місцем перебування	Кількість невикористаних виборчих бюлетенів	Кількість виборців, які отримали виборчі бюлетені у приміщенні для голосування	Кількість виборців, які отримали виборчі бюлетені за місцем перебування	Загальна кількість виборців, які отримали виборчі бюлетені	Кількість виборчих бюлетенів, що не підлягають врахуванню, виявлених на виборчих дільницях	Кількість виборців, які взяли участь у голосуванні	Кількість виборчих бюлетенів, визнаних недійсними
		одержаних дільничними виборчими комісіями	виготовлених, як виняток, з дозволу Центральної виборчої комісії безпосередньо дільничними виборчими комісіями									
	(п. 3)	(пп. 5.1 п. 5)	(пп. 5.2 п. 5)	(п. 7)	(п. 8)	(п. 9)	(п. 10)	(п. 11)	(п. 12)	(п. 13)	(п. 14)	(п. 15)
175	112964	112964	0	111478	1518	58255	53678	1031	54709	0	54706	975
176	162184	162185	0	159476	1401	84743	76405	1037	77442	0	77441	1378
177	160604	160604	0	158899	5636	81680	74155	4769	78924	0	78924	1404
178	148300	148299	0	146834	5936	79724	63391	5184	68575	0	68575	1886
179	158040	158039	0	155410	5145	89800	63803	4436	68239	0	68239	1889
180	149720	149720	0	147520	5296	80918	64335	4467	68802	0	68799	1732
181	150648	150648	0	148347	6145	79041	66243	5364	71607	0	71607	1704
182	126800	126804	0	125060	5782	62826	58903	5075	63978	0	63978	1256
183	168168	168168	0	165805	3128	92483	73226	2459	75685	0	75682	1498
184	151264	151264	0	149752	2125	71754	77957	1550	79507	0	79503	1560
185	182440	182439	0	178268	1814	87958	93109	1371	94480	1308	93165	1716
186	146372	146371	0	144460	3979	69533	73330	3507	76837	0	76837	1454
187	159560	159562	0	158348	2392	81227	76287	2048	78335	0	78335	1545
188	110556	110556	0	109132	3041	52169	55799	2588	58387	0	58387	1196
189	115460	115459	0	114652	2269	62353	51125	1981	53106	0	53105	1519

Номер територіального виборчого округу	Кількість виборчих бюлетенів, одержаних окружними виборчими комісіями	Кількість виборчих бюлетенів:		Кількість виборців, внесених до списків виборців на виборчих дільницях, на яких голосування було організовано і проведено	Кількість виборців, внесених до витягів із списків виборців на виборчих дільницях для голосування за місцем перебування	Кількість невикористаних виборчих бюлетенів	Кількість виборців, які отримали виборчі бюлетені у приміщенні для голосування	Кількість виборців, які отримали виборчі бюлетені за місцем перебування	Загальна кількість виборців, які отримали виборчі бюлетені	Кількість виборчих бюлетенів, що не підлягають врахуванню, виявлених на виборчих дільницях	Кількість виборців, які взяли участь у голосуванні	Кількість виборчих бюлетенів, визнаних недійсними
		одержаних дільничними виборчими комісіями	виготовлених, як виняток, з дозволу Центральної виборчої комісії безпосередньо дільничними виборчими комісіями									
	(п. 3)	(пп. 5.1 п. 5)	(пп. 5.2 п. 5)	(п. 7)	(п. 8)	(п. 9)	(п. 10)	(п. 11)	(п. 12)	(п. 13)	(п. 14)	(п. 15)
190	209004	209003	0	205736	2490	61041	146171	1789	147960	0	147957	1267
191	125632	125456	0	124146	6930	35264	83745	6447	90192	0	90192	867
192	138552	138284	0	136554	8918	38882	91110	8292	99402	0	99402	996
193	167096	166963	0	164575	6571	55483	105454	6026	111480	0	111479	1030
194	136660	136659	0	135284	7242	42616	87222	6821	94043	0	94042	1003
195	143632	143626	0	140896	4097	49089	90794	3743	94537	0	94535	1093
196	135808	135628	0	133609	6947	44371	85292	5965	91257	0	91257	1001
197	177320	177320	0	175562	1996	65839	109754	1727	111481	0	111458	1095
198	121728	121728	0	119123	1086	47051	73781	896	74677	0	74664	763
199	127644	127643	0	126066	7009	43105	78251	6287	84538	0	84536	729
200	163228	163228	0	161007	9110	55448	99285	8495	107780	0	107779	817
201	134108	134118	0	131420	4842	51062	78640	4416	83056	0	83056	898
202	160320	160320	0	158464	6781	53225	100837	6258	107095	0	107088	855
203	158068	158060	0	155700	5427	52907	100385	4768	105153	0	105153	981
204	189776	189776	0	185149	1924	69542	118711	1523	120234	10	120219	1208

Номер територіального виборчого округу	Кількість виборчих бюлетенів, одержаних окружними виборчими комісіями	Кількість виборчих бюлетенів:		Кількість виборців, внесених до списків виборців на виборчих дільницях, на яких голосування було організовано і проведено	Кількість виборців, внесених до витягів із списків виборців на виборчих дільницях для голосування за місцем перебування	Кількість невикористаних виборчих бюлетенів	Кількість виборців, які отримали виборчі бюлетені у приміщенні для голосування	Кількість виборців, які отримали виборчі бюлетені за місцем перебування	Загальна кількість виборців, які отримали виборчі бюлетені	Кількість виборчих бюлетенів, що не підлягають врахуванню, виявлених на виборчих дільницях	Кількість виборців, які взяли участь у голосуванні	Кількість виборчих бюлетенів, визнаних недійсними
		одержаних дільничними виборчими комісіями	виготовлених, як виняток, з дозволу Центральної виборчої комісії безпосередньо дільничними виборчими комісіями									
	(п. 3)	(пп. 5.1 п. 5)	(пп. 5.2 п. 5)	(п. 7)	(п. 8)	(п. 9)	(п. 10)	(п. 11)	(п. 12)	(п. 13)	(п. 14)	(п. 15)
205	196592	196592	0	194079	7487	74201	115323	7068	122391	0	122390	1572
206	147024	147024	0	145706	4389	67101	75885	4038	79923	0	79922	1563
207	174576	174572	0	172374	8243	65345	103710	5517	109227	0	109227	1476
208	231484	231487	0	226177	2345	85706	143866	1915	145781	0	145774	1753
209	114880	114620	0	112866	8264	43745	63551	7324	70875	0	70875	828
210	110356	110355	0	108638	7487	39374	64094	6887	70981	0	70980	691
211	151180	151178	0	148690	6697	58061	87314	5803	93117	0	93115	952
212	143976	143976	0	141252	7178	48443	89067	6466	95533	0	95533	799
213	129876	129876	0	127145	7850	48858	73965	7053	81018	0	81018	1086
214	173964	173972	0	171934	924	64610	108661	688	109348	0	109325	1044
215	281596	281603	0	279753	1043	99331	181587	685	182272	4	182228	1479
216	288724	288731	0	286519	1876	102041	185524	1166	186690	0	186623	1540
217	269344	269342	0	268632	1766	97908	170244	1154	171397	8	171137	1742
218	231616	231615	0	229461	1987	85942	144466	1175	145653	0	145489	1184
219	94404	94404	0	92453	1500	37680	55775	948	56724	0	56703	488

Номер територіального виборчого округу	Кількість виборчих бюлетенів, одержаних окружними виборчими комісіями	Кількість виборчих бюлетенів:		Кількість виборців, внесених до списків виборців на виборчих дільницях, на яких голосування було організовано і проведено	Кількість виборців, внесених до витягів із списків виборців на виборчих дільницях для голосування за місцем перебування	Кількість невикористаних виборчих бюлетенів	Кількість виборців, які отримали виборчі бюлетені у приміщенні для голосування	Кількість виборців, які отримали виборчі бюлетені за місцем перебування	Загальна кількість виборців, які отримали виборчі бюлетені	Кількість виборчих бюлетенів, що не підлягають врахуванню, виявлених на виборчих дільницях	Кількість виборців, які взяли участь у голосуванні	Кількість виборчих бюлетенів, визнаних недійсними
		одержаних дільничними виборчими комісіями	виготовлених, як виняток, з дозволу Центральної виборчої комісії безпосередньо дільничними виборчими комісіями									
(п. 3)	(пп. 5.1 п. 5)	(пп. 5.2 п. 5)	(п. 7)	(п. 8)	(п. 9)	(п. 10)	(п. 11)	(п. 12)	(п. 13)	(п. 14)	(п. 15)	
220	149452	149451	0	146933	1088	55262	93444	741	94186	0	94148	842
221	258196	258142	0	256118	1525	88333	168828	966	169799	0	169759	1659
222	250716	250703	0	246274	1639	97324	152216	1162	153378	0	153279	1335
223	186500	186500	12	182026	1979	75158	109911	1435	111348	0	111321	1327
Закордонний виборчий округ	462920	462840	-	474046	0	390016	72821	0	72824	0	72817	579
Усього	31 103 264	30 543 704	474	30 095 028	815 640	12 521 805	17 318 937	703 243	18 022 236	1 571	18 019 504	244 555
	тридцять один мільйон сто три тисячі двісті шістдесят чотири	тридцять мільйонів п'ятсот сорок три тисячі сімсот чотири	чотириста сімдесят чотири	тридцять мільйонів дев'яносто п'ять тисяч двадцять вісім	вісімсот п'ятнадцять тисяч шістсот сорок	дванадцять мільйонів п'ятсот двадцять одна тисяча вісімсот п'ять	сімнадцять мільйонів триста вісімнадцять тисяч дев'ятсот тридцять сім	сімсот три тисячі двісті сорок три	вісімнадцять мільйонів двадцять дві тисячі двісті тридцять шість	одна тисяча п'ятсот сімдесят один	вісімнадцять мільйонів дев'ятнадцять тисяч п'ятсот чотири	двісті сорок чотири тисячі п'ятсот п'ятдесят п'ять

ВІДОМОСТІ,
зазначені у пункті 16 протоколу Центральної виборчої комісії про результати виборів Президента України

Номер територіального виборчого округу	БОГОМОЛЕЦЬ Ольга Вадимівна	БОЙКО Юрій Анатолійович	ГРИНЕНКО Андрій Валерійович	ГРИЦЕНКО Анатолій Степанович	ДОБКІН Михайло Маркович	КЛИМЕНКО Олександр Іванович	КОНОВАЛЮК Валерій Ілліч	КУЗЬМІН Ренат Равелійович	КУЙБІДА Василь Степанович	ЛЯШКО Олег Валерійович	МАЛЮМУЖ Микола Григорович	ПОРОШЕНКО Петро Олексійович	РАБІНОВИЧ Вадим Зіновійович	САРАНОВ Володимир Георгійович	СИМОНЕНКО Петро Миколайович	ТИМОШЕНКО Юлія Володимирівна	ТІГІШКО Сергій Леонідович	ТЯГНИБОК Олег Ярославович	ЦУШКО Василь Петрович	ШКІРЯК Зорян Несторович	ЯРОШ Дмитро Анатолійович	Сумарна кількість голосів виборців, поданих за кандидатів на пост Президента України у територіальному (закордонному) виборчому окрузі
11	1742	89	351	6628	625	17	199	83	39	5363	125	103411	1355	17	898	13149	2370	1328	31	11	855	138686
12	1089	79	332	4662	425	23	146	47	30	4191	84	82494	843	12	581	11576	1530	971	22	10	540	109687
13	863	85	240	3386	298	41	90	33	52	5708	101	74747	815	21	612	18914	1642	966	21	19	347	109001
14	889	130	314	3321	559	36	105	44	50	6309	104	72957	928	21	909	16810	1946	911	24	13	356	106736
15	948	86	494	5401	525	40	54	35	39	6762	134	67464	725	15	653	20432	1734	863	21	26	288	106739
16	935	127	340	4394	438	59	94	29	64	7082	130	73921	847	24	619	20862	1687	1170	23	16	313	113174
17	1084	107	411	4988	623	28	92	31	73	7529	115	65798	997	21	678	19757	1926	688	23	22	304	105295
18	936	81	396	4066	715	58	90	34	58	6754	115	61886	1186	25	797	17906	2257	697	31	21	326	98435
19	2000	60	596	7391	418	38	75	35	58	15373	85	54936	742	12	478	19980	1568	2080	23	25	552	106525
20	2196	106	538	6305	545	56	103	45	101	18058	153	65713	460	17	432	22178	2007	2489	23	49	605	122179
21	2024	99	577	7042	701	87	174	49	121	16713	115	57356	832	24	611	18559	2621	2120	37	18	504	110384
22	2818	85	549	9340	399	19	209	38	51	15676	69	70065	769	13	580	13377	2355	1866	26	13	994	119311

Номер територіального виборчого округу	БОГОМОЛЕЦЬ Ольга Вадимівна	БОЙКО Юрій Анатолійович	ГРИНЕНКО Андрій Валерійович	ГРИЦЕНКО Анатолій Степанович	ДОБКІН Михайло Маркович	КЛИМЕНКО Олександр Іванович	КОНОВАЛЮК Валерій Ілліч	КУЗЬМІН Ренаг Равелійович	КУЙБІДА Василь Степанович	ЛЯШКО Олег Валерійович	МАЛОМУЖ Микола Григорович	ПОРОШЕНКО Петро Олексійович	РАБІНОВИЧ Вадим Зіновійович	САРАНОВ Володимир Георгійович	СИМОНЕНКО Петро Миколайович	ТИМОШЕНКО Юлія Володимирівна	ТІГІШКО Сергій Леонідович	ТЯГНИБОК Олег Ярославович	ЦУШКО Василь Петрович	ШКІРЯК Зорян Несторович	ЯРОШ Дмитро Анатолійович	Сумарна кількість голосів виборців, поданих за кандидатів на пост Президента України у територіальному (закордонному) виборчому окрузі
23	2197	138	485	5734	486	93	105	47	86	18888	153	56861	503	23	638	26698	2506	2635	34	30	527	118867
24	1924	323	295	4602	2354	58	826	146	48	3320	94	31450	4015	48	1836	5323	8905	654	39	31	803	67094
25	2631	388	362	5958	3407	82	1189	208	73	4496	170	40118	5647	51	2766	7536	12807	737	58	34	1096	89814
26	2072	374	236	4181	2066	56	690	192	57	3725	123	35464	3157	41	1729	5171	9002	675	46	24	1171	70252
27	1744	207	281	4340	2014	35	614	130	53	2636	81	30121	3429	37	1644	4881	8248	536	51	20	850	61952
28	2267	315	319	5487	2574	58	737	173	55	3490	135	37180	4233	55	2014	7676	9344	694	48	18	1151	78023
29	1947	334	341	4931	2545	56	804	167	52	3743	96	32546	4367	51	1832	6132	8989	603	53	33	1107	70729
30	2511	381	505	7052	4630	85	1018	231	97	5200	172	44830	6425	55	3066	10772	8247	902	67	42	2136	98424
31	2774	353	459	5366	4933	87	1344	211	75	7995	167	47655	4536	66	3346	11281	8228	953	68	45	1102	101044
32	2790	308	443	5506	4920	81	1559	206	78	8727	229	52762	4792	64	3414	8897	9494	935	56	48	1080	106389
33	2567	319	411	4875	4809	90	1221	191	68	7603	189	43762	4458	53	3481	8028	8274	735	72	36	992	92234
34	2436	320	383	4199	3882	96	793	212	72	5604	120	33529	3782	60	2427	8420	6375	658	49	39	751	74207
35	2496	241	491	5749	3498	77	796	155	44	5881	141	42040	4151	54	2797	13519	8214	711	46	33	753	91887
36	2578	688	590	6570	10786	148	1811	236	76	4669	185	41847	7311	83	4385	9884	15087	701	72	66	930	108703

Номер територіального виборчого округу	БОГОМОЛЕЦЬ Ольга Вадимівна	БОЙКО Юрій Анатолійович	ГРИНЕНКО Андрій Валерійович	ГРИЦЕНКО Анатолій Степанович	ДОБКІН Михайло Маркович	КЛИМЕНКО Олександр Іванович	КОНОВАЛЮК Валерій Іллч	КУЗЬМІН Ренаг Равелійович	КУЙБІДА Василь Степанович	ЛЯШКО Олег Валерійович	МАЛОМУЖ Микола Григорович	ПОРОШЕНКО Петро Олексійович	РАБІНОВИЧ Вадим Зіновійович	САРАНОВ Володимир Георгійович	СИМОНЕНКО Петро Миколайович	ТИМОШЕНКО Юлія Володимирівна	ТІГІШКО Сергій Леонідович	ТЯГНИБОК Олег Ярославович	ЦУШКО Василь Петрович	ШКІРЯК Зорян Несторович	ЯРОШ Дмитро Анатолійович	Сумарна кількість голосів виборців, поданих за кандидатів на пост Президента України у територіальному (закордонному) виборчому окрузі
37	2313	340	515	4818	5179	95	966	192	81	7711	153	35302	3360	55	3485	8362	6446	658	51	44	610	80736
38	2507	402	701	7229	5195	102	790	194	115	7247	210	41269	4264	61	3729	7099	10662	953	57	80	841	93707
39	1699	300	541	5212	3835	100	595	179	61	4435	105	29960	3826	47	2962	7033	7801	386	56	49	443	69625
40	2067	348	560	5713	2889	81	525	200	75	5678	146	35506	3754	37	2333	8212	8221	663	59	34	670	77771
41	-	-	-	-	-	-	-	-	-	-	-	-	-	-	-	-	-	-	-	-	-	-
42	-	-	-	-	-	-	-	-	-	-	-	-	-	-	-	-	-	-	-	-	-	-
43	-	-	-	-	-	-	-	-	-	-	-	-	-	-	-	-	-	-	-	-	-	-
44	-	-	-	-	-	-	-	-	-	-	-	-	-	-	-	-	-	-	-	-	-	-
45	-	-	-	-	-	-	-	-	-	-	-	-	-	-	-	-	-	-	-	-	-	-
46	-	-	-	-	-	-	-	-	-	-	-	-	-	-	-	-	-	-	-	-	-	-
47	135	36	13	99	382	10	103	14	41	196	69	1497	322	5	256	357	989	45	4	49	17	4639
48	-	-	-	-	-	-	-	-	-	-	-	-	-	-	-	-	-	-	-	-	-	-
49	565	132	104	893	1536	81	321	33	70	597	88	6489	989	15	755	1555	4188	139	6	37	140	18733
50	338	55	66	497	1027	25	203	21	34	279	36	4367	482	6	604	1367	2061	68	0	9	94	11639

Номер територіального виборчого округу	БОГОМОЛЕЦЬ Ольга Вадимівна	БОЙКО Юрій Анатолійович	ГРИНЕНКО Андрій Валерійович	ГРИЦЕНКО Анатолій Степанович	ДОБКІН Михайло Маркович	КЛИМЕНКО Олександр Іванович	КОНОВАЛЮК Валерій Іллч	КУЗЬМІН Ренаг Равелійович	КУЙБІДА Василь Степанович	ЛЯШКО Олег Валерійович	МАЛОМУЖ Микола Григорович	ПОРОШЕНКО Петро Олексійович	РАБІНОВИЧ Вадим Зіновійович	САРАНОВ Володимир Георгійович	СИМОНЕНКО Петро Миколайович	ТИМОШЕНКО Юлія Володимирівна	ТІГІШКО Сергій Леонідович	ТЯГНИБОК Олег Ярославович	ЦУШКО Василь Петрович	ШКІРЯК Зорян Несторович	ЯРОШ Дмитро Анатолійович	Сумарна кількість голосів виборців, поданих за кандидатів на пост Президента України у територіальному (закордонному) виборчому окрузі
51	-	-	-	-	-	-	-	-	-	-	-	-	-	-	-	-	-	-	-	-	-	-
52	-	-	-	-	-	-	-	-	-	-	-	-	-	-	-	-	-	-	-	-	-	-
53	-	-	-	-	-	-	-	-	-	-	-	-	-	-	-	-	-	-	-	-	-	-
54	-	-	-	-	-	-	-	-	-	-	-	-	-	-	-	-	-	-	-	-	-	-
55	-	-	-	-	-	-	-	-	-	-	-	-	-	-	-	-	-	-	-	-	-	-
56	-	-	-	-	-	-	-	-	-	-	-	-	-	-	-	-	-	-	-	-	-	-
57	-	-	-	-	-	-	-	-	-	-	-	-	-	-	-	-	-	-	-	-	-	-
58	626	199	102	872	1596	62	592	54	20	712	41	7759	1493	15	986	1300	4434	170	14	13	214	21274
59	600	170	91	997	1398	49	488	46	31	810	59	10205	1510	13	1028	1284	4759	199	14	5	286	24042
60	159	20	28	371	280	14	41	17	26	159	16	2989	220	1	159	894	1097	42	5	9	26	6573
61	396	141	92	833	1065	50	533	31	45	425	104	5687	1105	19	906	1456	3622	116	15	48	98	16787
62	203	50	25	263	615	22	119	17	43	187	24	2887	290	2	342	639	1627	36	10	17	47	7465
63	2708	148	535	8828	929	23	370	106	77	9900	132	91202	2416	31	1538	14013	5004	1478	52	14	1109	140613
64	1601	116	381	4165	638	48	183	61	92	9940	142	69387	1390	29	1258	17046	3354	1210	20	26	442	111529
65	2155	194	433	4275	995	74	227	87	126	12327	185	48159	2139	66	2009	19220	5466	1389	46	41	550	100163

Номер територіального виборчого округу	БОГОМОЛЕЦЬ Ольга Вадимівна	БОЙКО Юрій Анатолійович	ГРИНЕНКО Андрій Валерійович	ГРИЦЕНКО Анатолій Степанович	ДОБКІН Михайло Маркович	КЛИМЕНКО Олександр Іванович	КОНОВАЛЮК Валерій Ілліч	КУЗЬМІН Ренаг Равелійович	КУЙБІДА Василь Степанович	ЛЯШКО Олег Валерійович	МАЛОМУЖ Микола Григорович	ПОРОШЕНКО Петро Олексійович	РАБІНОВИЧ Вадим Зіновійович	САРАНОВ Володимир Георгійович	СИМОНЕНКО Петро Миколайович	ТИМОШЕНКО Юлія Володимирівна	ТІГІШКО Сергій Леонідович	ТЯГНИБОК Олег Ярославович	ЦУШКО Василь Петрович	ШКІРЯК Зорян Несторович	ЯРОШ Дмитро Анатолійович	Сумарна кількість голосів виборців, поданих за кандидатів на пост Президента України у територіальному (закордонному) виборчому окрузі
66	1848	175	478	4704	545	114	176	54	78	11768	132	54873	1324	25	1252	18279	3649	968	34	24	447	100947
67	1511	122	306	3551	449	74	157	52	63	10661	156	62586	901	40	1184	15667	3374	1202	25	30	493	102604
68	1195	103	315	3631	466	29	156	46	80	8342	132	60440	843	23	767	15242	2617	1357	33	17	335	96169
69	2231	274	578	7142	1787	62	255	85	82	7576	143	55325	1793	25	568	12729	2817	1175	32	38	919	95636
70	1193	107	304	2955	712	56	180	66	34	5321	128	47576	1581	31	521	11551	2735	556	26	20	398	76051
71	965	166	428	3184	2787	76	104	43	80	7333	162	49953	905	27	418	14173	2432	1167	33	43	466	84945
72	1026	200	323	2615	1269	53	113	49	50	6268	130	53477	1413	23	425	8972	2968	1322	26	25	423	81170
73	777	97	228	1658	1105	52	115	30	67	5647	121	50760	756	18	469	9041	2627	1292	24	17	289	75190
74	940	242	354	2028	2414	100	106	55	55	3891	192	44526	978	51	345	6142	1730	638	51	40	279	65157
75	2739	265	419	6635	3751	70	1323	225	64	4069	150	36726	5910	46	2789	8636	10938	697	41	43	854	86390
76	2843	292	536	7356	3549	58	1103	227	77	4581	144	37163	6434	65	2727	9737	9844	761	54	47	901	88499
77	3130	257	497	7334	3879	83	1197	248	82	4669	160	40390	6239	74	2709	9646	11105	787	49	51	1007	93593
78	1782	203	334	4762	3062	58	1017	166	55	2898	122	25467	4567	48	2094	5581	9063	474	34	27	577	62391
79	1955	316	355	3927	5828	90	1017	200	82	3655	157	30475	5772	63	3953	6354	12152	554	45	33	460	77443

Номер територіального виборчого округу	БОГОМОЛЕЦЬ Ольга Вадимівна	БОЙКО Юрій Анатолійович	ГРИНЕНКО Андрій Валерійович	ГРИЦЕНКО Анатолій Степанович	ДОБКІН Михайло Маркович	КЛИМЕНКО Олександр Іванович	КОНОВАЛЮК Валерій Ілліч	КУЗЬМІН Ренаг Равелійович	КУЙБІДА Василь Степанович	ЛЯШКО Олег Валерійович	МАЛОМУЖ Микола Григорович	ПОРОШЕНКО Петро Олексійович	РАБІНОВИЧ Вадим Зіновійович	САРАНОВ Володимир Георгійович	СИМОНЕНКО Петро Миколайович	ТИМОШЕНКО Юлія Володимирівна	ТІГІШКО Сергій Леонідович	ТЯГНИБОК Олег Ярославович	ЦУШКО Василь Петрович	ШКІРЯК Зорян Несторович	ЯРОШ Дмитро Анатолійович	Сумарна кількість голосів виборців, поданих за кандидатів на пост Президента України у територіальному (закордонному) виборчому окрузі
80	2513	434	496	4118	6963	113	1123	263	83	4128	163	28567	5831	87	4740	8161	13751	596	49	57	555	82791
81	2081	242	295	3194	5876	70	930	174	36	2189	90	23872	5626	42	3044	4189	11410	438	46	29	387	64260
82	2464	312	394	3750	6734	99	767	244	143	4029	183	25082	5989	72	5223	8063	13466	613	57	48	397	78129
83	2466	324	491	4752	4399	104	832	223	108	5978	165	32992	4958	69	3282	11230	9400	543	53	64	504	82937
84	2816	62	379	7700	348	19	120	51	56	9657	85	87982	719	7	512	13155	1652	1732	18	11	1139	128220
85	1509	49	338	3697	57	37	22	13	101	9646	127	74599	170	6	147	20364	503	1826	13	15	601	113840
86	2536	35	588	7570	111	38	46	24	169	12251	103	91701	443	6	205	25013	618	2540	14	10	1002	145023
87	1723	36	562	5933	81	26	28	16	152	12197	148	97834	306	9	190	15470	586	2568	7	5	584	138461
88	984	45	350	4028	75	48	32	15	77	10024	89	58103	243	9	156	12543	360	2817	10	6	397	90411
89	1447	51	274	4289	126	16	52	27	29	7794	67	57426	244	5	223	13608	512	1231	14	8	555	87998
90	1220	41	287	3663	84	28	34	9	72	10181	65	50861	155	6	153	17510	345	1677	8	3	572	86974
91	2594	301	359	7279	713	27	400	93	59	15937	164	80747	1706	24	1095	21083	3141	1816	40	21	975	138574
92	1163	192	198	3215	234	16	118	35	29	6365	85	44085	670	21	386	8129	1376	719	27	19	369	67451
93	1179	306	314	4195	185	47	77	29	44	10779	110	45208	630	18	336	16065	961	1382	28	17	294	82204

Номер територіального виборчого округу	БОГОМОЛЕЦЬ Ольга Вадимівна	БОЙКО Юрій Анатолійович	ГРИНЕНКО Андрій Валерійович	ГРИЦЕНКО Анатолій Степанович	ДОБКІН Михайло Маркович	КЛИМЕНКО Олександр Іванович	КОНОВАЛЮК Валерій Іллч	КУЗЬМІН Ренаг Равелійович	КУЙБІДА Василь Степанович	ЛЯШКО Олег Валерійович	МАЛОМУЖ Микола Григорович	ПОРОШЕНКО Петро Олексійович	РАБІНОВИЧ Вадим Зіновійович	САРАНОВ Володимир Георгійович	СИМОНЕНКО Петро Миколайович	ТИМОШЕНКО Юлія Володимирівна	ТІГІШКО Сергій Леонідович	ТЯГНИБОК Олег Ярославович	ЦУШКО Василь Петрович	ШКІРЯК Зорян Несторович	ЯРОШ Дмитро Анатолійович	Сумарна кількість голосів виборців, поданих за кандидатів на пост Президента України у територіальному (закордонному) виборчому окрузі
108	-	-	-	-	-	-	-	-	-	-	-	-	-	-	-	-	-	-	-	-	-	-
109	-	-	-	-	-	-	-	-	-	-	-	-	-	-	-	-	-	-	-	-	-	-
110	-	-	-	-	-	-	-	-	-	-	-	-	-	-	-	-	-	-	-	-	-	-
111	-	-	-	-	-	-	-	-	-	-	-	-	-	-	-	-	-	-	-	-	-	-
112	-	-	-	-	-	-	-	-	-	-	-	-	-	-	-	-	-	-	-	-	-	-
113	-	-	-	-	-	-	-	-	-	-	-	-	-	-	-	-	-	-	-	-	-	-
114	438	249	110	867	1122	44	164	113	50	803	55	4851	795	13	1067	1407	2790	139	23	23	51	15174
115	825	723	181	1511	3072	106	385	188	66	2422	95	12478	2283	42	1772	2652	5435	272	24	50	167	34749
116	-	-	-	-	-	-	-	-	-	-	-	-	-	-	-	-	-	-	-	-	-	-
117	2267	72	413	8552	313	18	174	67	121	6644	75	82685	966	14	530	8066	2233	1129	17	13	1281	115650
118	1674	25	292	6820	187	5	103	43	66	5582	58	65256	527	9	298	7045	1512	781	9	6	1006	91304
119	1714	67	266	6485	284	13	129	68	83	5341	57	57859	793	12	492	5373	1884	832	13	3	1147	82915
120	2728	72	572	11803	253	21	127	52	129	9759	96	112715	932	17	467	11491	2007	1526	18	7	1782	156574
121	2416	53	474	7319	168	27	48	28	82	10764	111	86393	427	11	336	22900	950	1800	14	13	891	135225
122	1260	39	518	6015	43	22	41	14	48	7459	92	73262	141	13	135	12844	399	979	14	8	506	103852

Номер територіального виборчого округу	БОГОМОЛЕЦЬ Ольга Вадимівна	БОЙКО Юрій Анатолійович	ГРИНЕНКО Андрій Валерійович	ГРИЦЕНКО Анатолій Степанович	ДОБКІН Михайло Маркович	КЛИМЕНКО Олександр Іванович	КОНОВАЛЮК Валерій Ілліч	КУЗЬМІН Ренаг Равелійович	КУЙБІДА Василь Степанович	ЛЯШКО Олег Валерійович	МАЛОМУЖ Микола Григорович	ПОРОШЕНКО Петро Олексійович	РАБІНОВИЧ Вадим Зіновійович	САРАНОВ Володимир Георгійович	СИМОНЕНКО Петро Миколайович	ТИМОШЕНКО Юлія Володимирівна	ТІГІШКО Сергій Леонідович	ТЯГНИБОК Олег Ярославович	ЦУШКО Василь Петрович	ШКІРЯК Зорян Несторович	ЯРОШ Дмитро Анатолійович	Сумарна кількість голосів виборців, поданих за кандидатів на пост Президента України у територіальному (закордонному) виборчому окрузі
123	1890	73	597	7933	98	38	29	20	138	10811	120	89522	191	8	210	19789	801	2621	14	9	628	135540
124	1556	41	586	7318	65	35	30	13	126	10868	127	115996	231	9	232	16233	493	2042	11	16	873	156901
125	1684	29	354	6307	64	15	40	12	42	7955	98	99829	251	11	141	12037	438	1124	11	8	851	131301
126	1700	73	655	7590	82	31	34	21	74	10851	115	94726	189	11	193	20333	556	1975	7	7	686	139909
127	1953	63	506	8092	142	22	64	25	82	9683	94	91068	364	14	266	18516	909	1449	13	8	1035	134368
128	1884	66	437	6379	129	25	72	27	91	9012	135	110350	322	8	246	18254	709	1804	7	11	1042	151010
129	3037	307	281	4283	4605	72	1241	237	63	3698	157	45638	6578	69	4201	6453	16910	893	63	44	849	99679
130	2503	260	215	3282	4318	75	1217	170	58	2806	144	36561	5384	48	3656	5206	13944	639	55	28	547	81116
131	1956	204	376	3402	3812	110	470	212	129	5441	153	36865	4057	62	3184	10610	9815	723	50	48	320	81999
132	1464	132	228	2050	2488	94	400	168	56	3097	88	28110	3766	38	2574	6967	8005	527	43	29	261	60585
133	1765	219	415	3365	2703	78	355	135	40	4516	154	33622	4256	52	2156	8851	7817	648	42	47	382	71618
134	1252	159	280	3212	2474	56	284	88	47	5112	99	36431	1908	30	1828	7942	5498	504	58	20	267	67549
135	2389	276	147	2705	3208	59	715	226	50	2154	144	36563	4948	50	3781	4918	18798	744	429	19	770	83093
136	2371	329	184	2546	2938	67	785	225	50	2472	147	34218	5320	46	3007	7045	16664	718	388	29	730	80279

Номер територіального виборчого округу	БОГОМОЛЕЦЬ Ольга Вадимівна	БОЙКО Юрій Анатолійович	ГРИНЕНКО Андрій Валерійович	ГРИЦЕНКО Анатолій Степанович	ДОБКІН Михайло Маркович	КЛИМЕНКО Олександр Іванович	КОНОВАЛЮК Валерій Іллч	КУЗЬМІН Ренаг Равелійович	КУЙБІДА Василь Степанович	ЛЯШКО Олег Валерійович	МАЛОМУЖ Микола Григорович	ПОРОШЕНКО Петро Олексійович	РАБІНОВИЧ Вадим Зіновійович	САРАНОВ Володимир Георгійович	СИМОНЕНКО Петро Миколайович	ТИМОШЕНКО Юлія Володимирівна	ТІГІШКО Сергій Леонідович	ТЯГНИБОК Олег Ярославович	ЦУШКО Василь Петрович	ШКІРЯК Зорян Несторович	ЯРОШ Дмитро Анатолійович	Сумарна кількість голосів виборців, поданих за кандидатів на пост Президента України у територіальному (закордонному) виборчому окрузі
137	2537	247	163	2554	2335	46	529	208	53	3126	132	38078	4426	49	2676	4816	15380	778	391	36	1085	79645
138	2831	305	226	2869	3500	63	876	189	50	2857	165	39903	6179	69	3919	6506	20649	750	446	43	843	93238
139	1156	152	228	2012	1321	68	225	89	52	3343	129	28568	3762	42	1959	8921	8163	522	97	23	210	61042
140	1125	179	179	1423	1710	84	230	178	100	4875	118	31042	2541	42	1848	10109	7232	453	190	64	189	63911
141	2030	241	268	2649	2663	104	498	161	73	3402	144	34121	4531	61	2469	9912	12277	742	226	37	425	77034
142	2630	316	274	2969	3139	70	778	192	72	3135	157	39746	6603	71	3518	7330	15447	809	250	48	674	88228
143	2123	278	284	2152	3256	90	426	275	103	2424	179	28084	4792	67	2807	7038	12850	776	333	48	303	68688
144	884	215	204	980	5019	76	253	197	112	659	112	18278	3816	71	3487	4265	17026	794	1120	37	135	57740
145	1750	198	227	1660	3132	70	478	199	38	1515	105	21030	4829	62	2638	8473	10941	502	296	27	269	58439
146	1969	152	325	5805	1395	20	444	88	32	7590	92	44083	2300	26	1089	9754	3926	1148	30	18	652	80938
147	2395	164	385	6902	1472	47	528	116	42	9952	131	57035	2594	32	1249	12587	4644	1535	55	27	862	102754
148	2266	529	367	5686	1885	40	477	92	53	5905	109	67576	2435	38	1867	11098	6219	1161	32	26	821	108682
149	1674	105	365	4847	952	95	177	63	54	10545	128	50118	1273	27	1354	14265	2958	1120	26	42	350	90538
150	1867	161	459	6391	1345	108	203	104	56	15466	145	51519	1870	38	1415	15748	3343	1253	50	37	445	102023

Номер територіального виборчого округу	БОГОМОЛЕЦЬ Ольга Вадимівна	БОЙКО Юрій Анатолійович	ГРИНЕНКО Андрій Валерійович	ГРИЦЕНКО Анатолій Степанович	ДОБКІН Михайло Маркович	КЛИМЕНКО Олександр Іванович	КОНОВАЛЮК Валерій Ілліч	КУЗЬМІН Ренаг Равелійович	КУЙБІДА Василь Степанович	ЛЯШКО Олег Валерійович	МАЛОМУЖ Микола Григорович	ПОРОШЕНКО Петро Олексійович	РАБІНОВИЧ Вадим Зіновійович	САРАНОВ Володимир Георгійович	СИМОНЕНКО Петро Миколайович	ТИМОШЕНКО Юлія Володимирівна	ТІГІШКО Сергій Леонідович	ТЯГНИБОК Олег Ярославович	ЦУШКО Василь Петрович	ШКІРЯК Зорян Несторович	ЯРОШ Дмитро Анатолійович	Сумарна кількість голосів виборців, поданих за кандидатів на пост Президента України у територіальному (закордонному) виборчому окрузі
151	1655	185	270	3361	1473	68	398	92	69	7012	120	49574	1554	17	1466	10362	5371	847	30	40	404	84368
152	1574	160	381	4222	1346	122	277	57	50	12312	137	48025	1574	37	1226	16600	3572	1349	42	37	415	93515
153	1699	117	355	4870	649	68	166	53	64	12342	153	47661	1060	29	913	15858	2467	1003	29	22	322	89900
154	4152	130	534	9326	432	22	240	72	69	17785	122	78846	1389	26	910	13437	2994	2104	37	13	1477	134117
155	2326	123	433	4614	270	73	156	46	76	15053	144	68548	677	24	482	15977	1861	1724	23	52	760	113442
156	2295	117	658	7765	227	59	135	57	73	17569	145	74482	670	19	464	21486	1866	2288	27	40	796	131238
157	2227	178	404	4499	512	97	245	52	124	15055	188	57848	1129	38	1040	27027	4245	2275	45	50	699	117977
158	1927	115	425	4795	281	66	198	58	71	15911	132	61278	850	15	566	20847	1950	2054	21	92	570	112222
159	2229	152	397	9620	1761	32	449	98	71	11115	138	95872	1912	45	1425	20498	5441	1660	36	28	1129	154108
160	994	96	323	4171	1024	52	165	45	33	9148	108	42845	1107	22	962	13045	2361	600	33	24	353	77511
161	2046	213	484	4798	2973	85	588	89	51	5676	142	40126	3416	59	3436	9967	7196	628	54	35	489	82551
162	1534	118	313	5269	1903	81	269	79	36	7808	107	46018	2062	34	1474	11654	3656	817	30	41	433	83736
163	991	81	302	4107	880	67	155	54	28	10183	94	52743	654	18	776	14078	1898	1037	20	15	344	88525
164	1358	145	379	4547	2931	63	199	58	38	9366	123	38576	1231	33	1337	12604	3331	684	36	27	341	77407

Номер територіального виборчого округу	БОГОМОЛЕЦЬ Ольга Вадимівна	БОЙКО Юрій Анатолійович	ГРИНЕНКО Андрій Валерійович	ГРИЦЕНКО Анатолій Степанович	ДОБКІН Михайло Маркович	КЛИМЕНКО Олександр Іванович	КОНОВАЛЮК Валерій Ілліч	КУЗЬМІН Ренаг Равелійович	КУЙБІДА Василь Степанович	ЛЯШКО Олег Валерійович	МАЛОМУЖ Микола Григорович	ПОРОШЕНКО Петро Олексійович	РАБІНОВИЧ Вадим Зіновійович	САРАНОВ Володимир Георгійович	СИМОНЕНКО Петро Миколайович	ТИМОШЕНКО Юлія Володимирівна	ТІГІШКО Сергій Леонідович	ТЯГНИБОК Олег Ярославович	ЦУШКО Василь Петрович	ШКІРЯК Зорян Несторович	ЯРОШ Дмитро Анатолійович	Сумарна кількість голосів виборців, поданих за кандидатів на пост Президента України у територіальному (закордонному) виборчому окрузі
165	2147	49	576	13253	226	11	99	36	28	11101	68	84741	583	16	312	12940	1089	1740	29	9	1550	130603
166	1726	119	1033	11217	330	202	84	28	38	16291	116	73698	403	22	319	24655	1389	2479	31	22	794	134996
167	1390	49	704	8766	56	32	30	9	133	11652	84	83842	154	3	133	18755	592	2423	12	14	653	129486
168	1319	56	858	8934	49	34	29	16	58	14647	81	83744	183	7	175	21931	672	2758	24	7	647	136229
169	1337	57	573	6851	76	60	29	18	30	12161	73	68182	284	8	221	20379	760	2785	11	5	603	114503
170	2082	184	371	3953	18481	43	380	111	69	3296	100	34224	2779	30	1541	6181	7578	606	37	22	1011	83079
171	1734	150	392	3511	16338	32	379	98	46	2784	82	28161	2638	28	1349	5277	6746	594	42	15	893	71289
172	2384	203	594	4953	29118	58	604	156	52	3515	113	39845	3805	51	2400	7933	9278	782	49	18	997	106908
173	1869	149	443	4009	22637	26	421	99	56	2612	104	31037	3164	23	1709	6294	7177	576	28	12	794	83239
174	1163	126	378	2721	17117	17	285	62	18	1594	43	17142	1987	18	1275	4467	4765	352	17	11	467	54025
175	1131	112	295	2602	16213	24	254	56	27	1652	67	18915	1992	12	1114	3973	4392	372	26	15	487	53731
176	1675	138	428	3515	21357	57	356	111	38	2557	84	28103	2833	23	1443	6182	5966	484	32	8	673	76063
177	1544	168	425	3049	21089	46	327	135	55	4056	105	29162	2240	34	1716	7251	5273	421	37	14	373	77520
178	1297	313	334	2038	23133	60	300	155	85	2304	137	18638	2146	39	2831	4464	7693	328	41	34	319	66689

Номер територіального виборчого округу	БОГОМОЛЕЦЬ Ольга Вадимівна	БОЙКО Юрій Анатолійович	ГРИНЕНКО Андрій Валерійович	ГРИЦЕНКО Анатолій Степанович	ДОБКІН Михайло Маркович	КЛИМЕНКО Олександр Іванович	КОНОВАЛЮК Валерій Ілліч	КУЗЬМІН Ренаг Равелійович	КУЙБІДА Василь Степанович	ЛЯШКО Олег Валерійович	МАЛОМУЖ Микола Григорович	ПОРОШЕНКО Петро Олексійович	РАБІНОВИЧ Вадим Зіновійович	САРАНОВ Володимир Георгійович	СИМОНЕНКО Петро Миколайович	ТИМОШЕНКО Юлія Володимирівна	ТІГІШКО Сергій Леонідович	ТЯГНИБОК Олег Ярославович	ЦУШКО Василь Петрович	ШКІРЯК Зорян Несторович	ЯРОШ Дмитро Анатолійович	Сумарна кількість голосів виборців, поданих за кандидатів на пост Президента України у територіальному (закордонному) виборчому окрузі
179	1546	277	368	2642	14185	52	507	207	55	2758	126	22415	4963	51	3331	5335	6770	358	37	34	333	66350
180	1274	280	366	2917	19131	70	392	202	75	3104	100	22510	3185	37	2424	4359	5871	382	36	37	315	67067
181	1579	189	387	3065	18103	64	462	200	59	3289	125	23420	3005	40	3018	5647	6480	368	43	45	315	69903
182	1293	163	385	3137	12636	46	357	139	73	4119	115	24695	1984	36	1761	6599	4464	366	24	33	297	62722
183	1573	161	460	3644	21848	53	418	126	55	2976	101	26484	2815	33	1570	5089	5840	408	29	9	492	74184
184	1558	199	386	4924	1691	49	633	146	52	4194	109	41736	2530	37	1934	8967	7461	717	41	37	540	77941
185	1934	234	393	5807	2249	54	837	176	59	4146	150	48752	3258	60	2234	9465	9874	982	62	29	694	91449
186	1726	191	444	4327	2197	71	514	88	39	4943	132	36684	2547	53	2536	10431	7120	784	62	43	450	75382
187	1617	180	456	4770	1646	54	524	118	65	5449	131	38526	2243	47	2522	9679	7607	667	29	41	418	76789
188	1455	143	410	3463	1825	68	447	100	48	4146	121	26603	2733	54	2534	6898	5282	518	33	28	281	57190
189	1213	192	329	2901	2134	82	539	100	57	2922	90	21700	2051	59	3236	5038	7977	645	36	36	249	51586
190	2983	127	435	9165	817	16	357	74	55	16602	112	87733	1504	16	971	18906	3057	2553	34	11	1160	146688
191	1487	128	359	3432	505	48	117	45	39	11613	365	46738	552	23	651	19442	2027	1407	29	14	304	89325
192	1490	124	412	3953	618	58	103	49	50	11723	132	53640	738	27	947	20611	1818	1534	26	24	329	98406

Номер територіального виборчого округу	БОГОМОЛЕЦЬ Ольга Вадимівна	БОЙКО Юрій Анатолійович	ГРИНЕНКО Андрій Валерійович	ГРИЦЕНКО Анатолій Степанович	ДОБКІН Михайло Маркович	КЛИМЕНКО Олександр Іванович	КОНОВАЛЮК Валерій Ілліч	КУЗЬМІН Ренаг Равелійович	КУЙБІДА Василь Степанович	ЛЯШКО Олег Валерійович	МАЛОМУЖ Микола Григорович	ПОРОШЕНКО Петро Олексійович	РАБІНОВИЧ Вадим Зіновійович	САРАНОВ Володимир Георгійович	СИМОНЕНКО Петро Миколайович	ТИМОШЕНКО Юлія Володимирівна	ТІГІШКО Сергій Леонідович	ТЯГНИБОК Олег Ярославович	ЦУШКО Василь Петрович	ШКІРЯК Зорян Несторович	ЯРОШ Дмитро Анатолійович	Сумарна кількість голосів виборців, поданих за кандидатів на пост Президента України у територіальному (закордонному) виборчому окрузі
193	1822	168	413	4562	459	60	169	45	46	12093	128	64444	960	29	778	19360	2302	1883	25	25	678	110449
194	1228	123	342	2893	857	46	94	38	84	12286	119	52253	670	25	690	17044	2230	1596	26	22	373	93039
195	2013	131	470	5090	478	49	162	53	72	11339	121	54579	1155	18	803	12964	1921	1447	26	22	529	93442
196	1502	94	480	5450	649	44	155	55	36	10509	101	50720	804	17	784	15234	1653	1597	29	15	328	90256
197	2240	135	421	9490	711	22	277	84	39	11199	140	64564	1476	17	877	13157	2935	1515	34	25	1005	110363
198	1632	112	247	6721	552	20	229	68	26	7142	92	43650	1128	23	738	7321	2370	1016	18	11	785	73901
199	1198	96	816	9941	301	47	100	45	49	11848	114	41468	969	9	607	13277	1421	1117	27	17	340	83807
200	1603	169	752	9684	531	41	185	69	83	14034	107	54894	1035	24	830	18561	2436	1366	27	23	508	106962
201	1555	99	470	8006	513	43	184	68	48	10969	106	42908	1237	24	780	11577	1967	1079	20	12	493	82158
202	1489	85	891	11319	386	34	94	59	47	15384	173	53126	1089	16	680	17783	1796	1350	21	14	397	106233
203	1476	116	428	5787	487	32	167	50	50	9470	149	67345	1101	22	767	13188	1828	1216	24	21	448	104172
204	2136	315	268	5056	740	16	310	87	53	9621	82	73694	2225	19	1217	16512	3881	1513	24	17	1225	119011
205	1337	203	371	3291	349	42	108	47	50	13567	139	65859	657	26	509	29860	1909	1941	43	29	480	120817
206	1365	968	194	1518	448	78	109	66	61	7148	164	45532	676	31	696	15035	3142	794	39	40	255	78359

Номер територіального виборчого округу	БОГОМОЛЕЦЬ Ольга Вадимівна	БОЙКО Юрій Анатолійович	ГРИНЕНКО Андрій Валерійович	ГРИЦЕНКО Анатолій Степанович	ДОБКІН Михайло Маркович	КЛИМЕНКО Олександр Іванович	КОНОВАЛЮК Валерій Ілліч	КУЗЬМІН Ренаг Равелійович	КУЙБІДА Василь Степанович	ЛЯШКО Олег Валерійович	МАЛОМУЖ Микола Григорович	ПОРОШЕНКО Петро Олексійович	РАБІНОВИЧ Вадим Зіновійович	САРАНОВ Володимир Георгійович	СИМОНЕНКО Петро Миколайович	ТИМОШЕНКО Юлія Володимирівна	ТІГІШКО Сергій Леонідович	ТЯГНИБОК Олег Ярославович	ЦУШКО Василь Петрович	ШКІРЯК Зорян Несторович	ЯРОШ Дмитро Анатолійович	Сумарна кількість голосів виборців, поданих за кандидатів на пост Президента України у територіальному (закордонному) виборчому окрузі
207	1491	185	358	3614	348	46	132	61	50	15015	161	59830	1185	34	853	19964	2748	1206	41	21	406	107749
208	2989	210	580	12238	1873	33	602	118	86	16587	174	74976	2750	35	2209	19590	6583	1339	66	25	958	144021
209	1081	113	268	3610	1159	121	189	56	65	11221	106	28586	1233	20	1375	16372	3581	546	44	38	263	70047
210	758	105	227	2671	544	40	103	42	59	10388	83	35181	596	31	619	15767	2057	743	12	11	252	70289
211	1090	92	370	5421	754	40	143	49	62	18107	87	42123	1027	25	889	18514	2139	789	25	23	394	92163
212	1074	65	407	6234	791	55	114	68	32	18533	90	41290	1039	16	681	20716	2137	1035	25	18	314	94734
213	1236	108	341	4596	1362	107	180	50	80	17673	101	27584	1740	40	1494	17634	4501	787	50	30	238	79932
214	2358	207	260	8432	779	25	261	134	80	8211	180	68915	1553	30	809	9586	3270	1447	68	11	1636	108252
215	3709	290	393	12819	1050	39	403	154	98	11786	205	118781	2501	50	1059	17067	5743	2260	105	22	2215	180749
216	3834	258	467	12153	1259	58	567	175	90	12205	207	121583	2876	58	1306	17664	5755	2309	90	34	2135	185083
217	3606	243	461	11365	1274	62	464	173	91	10542	221	110426	3070	70	1493	16193	5532	1937	102	18	2043	169386
218	2978	228	342	10287	972	36	354	175	78	9127	206	93876	2313	82	1203	13550	4826	1878	78	17	1699	144305
219	1273	122	107	4099	549	16	166	104	29	3466	119	35119	1044	38	711	5191	2472	688	44	12	844	56213
220	1918	129	205	6734	573	20	224	94	47	5961	119	61017	1587	24	676	9075	2630	1152	38	16	1066	93305

Усього	Закордонний виборчий округ		Номер територіального виборчого округу
	345 384	3004	
триста сорок п'ять тисяч триста вісімдесят чотири	345 384	3004	221
тридцять п'ять тисяч дев'ятсот двадцять вісім	35 928	89	222
сімдесят три тисячі двісті сімдесят сім	73 277	242	223
дев'ятсот вісімдесят дев'ять тисяч двадцять дев'ять	989 029	5872	
п'ятсот сорок шість тисяч сто тридцять вісім	546 138	372	
десять тисяч п'ятсот сорок два	10 542	57	
шістдесят дев'ять тисяч п'ятсот сімдесят два	69 572	82	
вісімнадцять тисяч шістсот вісімдесят дев'ять	18 689	55	
дванадцять тисяч триста дев'яносто один	12 391	81	
один мільйон п'ятсот тисяч триста сімдесят сім	1 500 377	6781	
двадцять три тисячі сімсот сімдесят один	23 771	72	
дев'ять мільйонів вісімсот п'ятдесят сім тисяч триста вісім	9 857 308	45379	
чотириста шість тисяч триста один	406 301	432	
шість тисяч двісті тридцять два	6 232	15	
двісті сімдесят дві тисячі сімсот двадцять три	272 723	494	
два мільйони триста десять тисяч п'ятдесят	2 310 050	5073	
дев'ятсот сорок три тисячі чотириста тридцять	943 430	1580	
двісті десять тисяч чотириста сімдесят шість	210 476	1036	
десять тисяч чотириста тридцять чотири	10 434	18	
п'ять тисяч двадцять один	5 021	7	
сто двадцять сім тисяч сімсот сімдесят два	127 772	1497	
сімнадцять мільйонів сімсот сімдесят чотири тисячі вісімсот сорок п'ять	17 774 845	72238	
			БОГОМОЛЕЦЬ Ольга Вадимівна
			БОЙКО Юрій Анатолійович
			ГРИНЕНКО Андрій Валерійович
			ГРИЦЕНКО Анатолій Степанович
			ДОБКІН Михайло Маркович
			КЛИМЕНКО Олександр Іванович
			КОНОВАЛЮК Валерій Ілліч
			КУЗЬМІН Ренаг Равелійович
			КУЙБІДА Василь Степанович
			ЛЯШКО Олег Валерійович
			МАЛОМУЖ Микола Григорович
			ПОРОШЕНКО Петро Олексійович
			РАБІНОВИЧ Вадим Зіновійович
			САРАНОВ Володимир Георгійович
			СИМОНЕНКО Петро Миколайович
			ТИМОШЕНКО Юлія Володимирівна
			ТІГІШКО Сергій Леонідович
			ТЯГНИБОК Олег Ярославович
			ЦУШКО Василь Петрович
			ШКІРЯК Зорян Несторович
			ЯРОШ Дмитро Анатолійович
			Сумарна кількість голосів виборців, поданих за кандидатів на пост Президента України у територіальному (закордонному) виборчому окрузі

ВІДОМОСТІ,
зазначені у пункті 17 протоколу Центральної виборчої комісії про результати виборів Президента України

Номер територіального виборчого округу	БОГОМОЛЕЦЬ Ольга Вадимівна	БОЙКО Юрій Анатолійович	ГРИНЕНКО Андрій Валерійович	ГРИЩЕНКО Анатолій Степанович	ДОБКІН Михайло Маркович	КЛИМЕНКО Олександр Іванович	КОНОВАЛЮК Валерій Ілліч	КУЗЬМІН Ренат Равелійович	КУЙБІДА Василь Степанович	ЛЯШКО Олег Валерійович	МАЛОМУЖ Микола Григорович	ПОРОШЕНКО Петро Олексійович	РАБІНОВИЧ Вадим Зіновійович	САРАНОВ Володимир Георгійович	СИМОНЕНКО Петро Миколайович	ТИМОШЕНКО Юлія Володимирівна	ТІГШКО Сергій Леонідович	ТЯГНИБОК Олег Ярославович	ЦУШКО Василь Петрович	ШКІРЯК Зорян Несторович	ЯРОШ Дмитро Анатолійович
11	1.24	0.06	0.25	4.74	0.44	0.01	0.14	0.05	0.02	3.83	0.08	73.99	0.96	0.01	0.64	9.40	1.69	0.95	0.02	0.00	0.61
12	0.98	0.07	0.30	4.21	0.38	0.02	0.13	0.04	0.02	3.79	0.07	74.61	0.76	0.01	0.52	10.47	1.38	0.87	0.01	0.00	0.48
13	0.78	0.07	0.21	3.08	0.27	0.03	0.08	0.03	0.04	5.19	0.09	68.03	0.74	0.01	0.55	17.21	1.49	0.87	0.01	0.01	0.31
14	0.82	0.12	0.29	3.08	0.51	0.03	0.09	0.04	0.04	5.85	0.09	67.74	0.86	0.01	0.84	15.60	1.80	0.84	0.02	0.01	0.33
15	0.88	0.07	0.45	5.01	0.48	0.03	0.05	0.03	0.03	6.28	0.12	62.68	0.67	0.01	0.60	18.98	1.61	0.80	0.01	0.02	0.26
16	0.81	0.11	0.29	3.85	0.38	0.05	0.08	0.02	0.05	6.20	0.11	64.78	0.74	0.02	0.54	18.28	1.47	1.02	0.02	0.01	0.27
17	1.02	0.10	0.38	4.69	0.58	0.02	0.08	0.02	0.06	7.08	0.10	61.94	0.93	0.01	0.63	18.59	1.81	0.64	0.02	0.02	0.28
18	0.94	0.08	0.39	4.09	0.71	0.05	0.09	0.03	0.05	6.79	0.11	62.25	1.19	0.02	0.80	18.01	2.27	0.70	0.03	0.02	0.32
19	1.86	0.05	0.55	6.88	0.38	0.03	0.06	0.03	0.05	14.32	0.07	51.20	0.69	0.01	0.44	18.62	1.46	1.93	0.02	0.02	0.51
20	1.78	0.08	0.43	5.12	0.44	0.04	0.08	0.03	0.08	14.68	0.12	53.44	0.37	0.01	0.35	18.03	1.63	2.02	0.01	0.03	0.49
21	1.81	0.08	0.51	6.31	0.62	0.07	0.15	0.04	0.10	14.98	0.10	51.42	0.74	0.02	0.54	16.64	2.35	1.90	0.03	0.01	0.45
22	2.34	0.07	0.45	7.77	0.33	0.01	0.17	0.03	0.04	13.05	0.05	58.33	0.64	0.01	0.48	11.13	1.96	1.55	0.02	0.01	0.82

Номер територіального виборчого округу	БОГОМОЛЕЦЬ Ольга Вадимівна	БОЙКО Юрій Анатолійович	ГРИНЕНКО Андрій Валерійович	ГРИЦЕНКО Анатолій Степанович	ДОБКІН Михайло Маркович	КЛИМЕНКО Олександр Іванович	КОНОВАЛЮК Валерій Ілліч	КУЗЬМІН Ренат Равелійович	КУЙБІДА Василь Степанович	ЛЯШКО Олег Валерійович	МАЛЮМУЖ Микола Григорович	ПОРОШЕНКО Петро Олексійович	РАБІНОВИЧ Вадим Зіновійович	САРАНОВ Володимир Георгійович	СИМОНЕНКО Петро Миколайович	ТИМОШЕНКО Юлія Володимирівна	ТІПШКО Сергій Леонідович	ТЯГНИБОК Олег Ярославович	ЦУШКО Василь Петрович	ШКІРЯК Зорян Несторович	ЯРОШ Дмитро Анатолійович
23	1.83	0.11	0.40	4.78	0.40	0.07	0.08	0.03	0.07	15.75	0.12	47.42	0.41	0.01	0.53	22.26	2.08	2.19	0.02	0.02	0.43
24	2.80	0.47	0.43	6.71	3.43	0.08	1.20	0.21	0.07	4.84	0.13	45.89	5.85	0.07	2.67	7.76	12.99	0.95	0.05	0.04	1.17
25	2.86	0.42	0.39	6.48	3.70	0.08	1.29	0.22	0.07	4.89	0.18	43.64	6.14	0.05	3.00	8.19	13.93	0.80	0.06	0.03	1.19
26	2.89	0.52	0.32	5.83	2.88	0.07	0.96	0.26	0.07	5.19	0.17	49.47	4.40	0.05	2.41	7.21	12.55	0.94	0.06	0.03	1.63
27	2.76	0.32	0.44	6.86	3.18	0.05	0.97	0.20	0.08	4.17	0.12	47.67	5.42	0.05	2.60	7.72	13.05	0.84	0.08	0.03	1.34
28	2.84	0.39	0.40	6.88	3.22	0.07	0.92	0.21	0.06	4.37	0.16	46.63	5.30	0.06	2.52	9.62	11.71	0.87	0.06	0.02	1.44
29	2.68	0.46	0.47	6.80	3.51	0.07	1.10	0.23	0.07	5.16	0.13	44.92	6.02	0.07	2.52	8.46	12.40	0.83	0.07	0.04	1.52
30	2.48	0.37	0.50	6.98	4.58	0.08	1.00	0.22	0.09	5.15	0.17	44.42	6.36	0.05	3.03	10.67	8.17	0.89	0.06	0.04	2.11
31	2.68	0.34	0.44	5.19	4.77	0.08	1.30	0.20	0.07	7.74	0.16	46.15	4.39	0.06	3.24	10.92	7.96	0.92	0.06	0.04	1.06
32	2.56	0.28	0.40	5.06	4.52	0.07	1.43	0.18	0.07	8.02	0.21	48.54	4.40	0.05	3.14	8.18	8.73	0.86	0.05	0.04	0.99
33	2.71	0.33	0.43	5.16	5.09	0.09	1.29	0.20	0.07	8.05	0.20	46.35	4.72	0.05	3.68	8.50	8.76	0.77	0.07	0.03	1.05
34	3.22	0.42	0.50	5.55	5.13	0.12	1.04	0.28	0.09	7.41	0.15	44.35	5.00	0.07	3.21	11.13	8.43	0.87	0.06	0.05	0.99
35	2.65	0.25	0.52	6.11	3.72	0.08	0.84	0.16	0.04	6.25	0.14	44.71	4.41	0.05	2.97	14.37	8.73	0.75	0.04	0.03	0.80
36	2.31	0.61	0.52	5.89	9.67	0.13	1.62	0.21	0.06	4.18	0.16	37.55	6.56	0.07	3.93	8.86	13.53	0.62	0.06	0.05	0.83

Номер територіального виборчого округу	БОГОМОЛЕЦЬ Ольга Вадимівна	БОЙКО Юрій Анатолійович	ГРИНЕНКО Андрій Валерійович	ГРИЦЕНКО Анатолій Степанович	ДОБКІН Михайло Маркович	КЛИМЕНКО Олександр Іванович	КОНОВАЛЮК Валерій Ілліч	КУЗЬМІН Ренат Равелійович	КУЙБІДА Василь Степанович	ЛЯШКО Олег Валерійович	МАЛЮМУЖ Микола Григорович	ПОРОШЕНКО Петро Олексійович	РАБІНОВИЧ Вадим Зіновійович	САРАНОВ Володимир Георгійович	СИМОНЕНКО Петро Миколайович	ТИМОШЕНКО Юлія Володимирівна	ТІПШКО Сергій Леонідович	ТЯГНИБОК Олег Ярославович	ЦУШКО Василь Петрович	ШКІРЯК Зорян Несторович	ЯРОШ Дмитро Анатолійович
37	2.79	0.41	0.62	5.82	6.26	0.11	1.16	0.23	0.09	9.32	0.18	42.68	4.06	0.06	4.21	10.11	7.79	0.79	0.06	0.05	0.73
38	2.61	0.41	0.73	7.54	5.42	0.10	0.82	0.20	0.11	7.56	0.21	43.06	4.44	0.06	3.89	7.40	11.12	0.99	0.05	0.08	0.87
39	2.38	0.42	0.75	7.30	5.37	0.14	0.83	0.25	0.08	6.21	0.14	41.96	5.35	0.06	4.14	9.85	10.92	0.54	0.07	0.06	0.62
40	2.60	0.43	0.70	7.19	3.63	0.10	0.66	0.25	0.09	7.14	0.18	44.68	4.72	0.04	2.93	10.33	10.34	0.83	0.07	0.04	0.84
41	-	-	-	-	-	-	-	-	-	-	-	-	-	-	-	-	-	-	-	-	-
42	-	-	-	-	-	-	-	-	-	-	-	-	-	-	-	-	-	-	-	-	-
43	-	-	-	-	-	-	-	-	-	-	-	-	-	-	-	-	-	-	-	-	-
44	-	-	-	-	-	-	-	-	-	-	-	-	-	-	-	-	-	-	-	-	-
45	-	-	-	-	-	-	-	-	-	-	-	-	-	-	-	-	-	-	-	-	-
46	-	-	-	-	-	-	-	-	-	-	-	-	-	-	-	-	-	-	-	-	-
47	2.80	0.74	0.27	2.05	7.94	0.20	2.14	0.29	0.85	4.07	1.43	31.14	6.69	0.10	5.32	7.42	20.57	0.93	0.08	1.01	0.35
48	-	-	-	-	-	-	-	-	-	-	-	-	-	-	-	-	-	-	-	-	-
49	2.91	0.68	0.53	4.60	7.91	0.41	1.65	0.17	0.36	3.07	0.45	33.43	5.09	0.07	3.88	8.01	21.57	0.71	0.03	0.19	0.72
50	2.77	0.45	0.54	4.08	8.44	0.20	1.66	0.17	0.27	2.29	0.29	35.89	3.96	0.04	4.96	11.23	16.94	0.55	0.00	0.07	0.77

Номер територіального виборчого округу	БОГОМОЛЕЦЬ Ольга Вадимівна	БОЙКО Юрій Анатолійович	ГРИНЕНКО Андрій Валерійович	ГРИЦЕНКО Анатолій Степанович	ДОБКІН Михайло Маркович	КЛИМЕНКО Олександр Іванович	КОНОВАЛЮК Валерій Ілліч	КУЗЬМІН Ренат Равелійович	КУЙБІДА Василь Степанович	ЛЯШКО Олег Валерійович	МАЛЮМУЖ Микола Григорович	ПОРОШЕНКО Петро Олексійович	РАБІНОВИЧ Вадим Зіновійович	САРАНОВ Володимир Георгійович	СИМОНЕНКО Петро Миколайович	ТИМОШЕНКО Юлія Володимирівна	ТІПІШКО Сергій Леонідович	ТЯГНИБОК Олег Ярославович	ЦУШКО Василь Петрович	ШКІРЯК Зорян Несторович	ЯРОШ Дмитро Анатолійович
51	-	-	-	-	-	-	-	-	-	-	-	-	-	-	-	-	-	-	-	-	-
52	-	-	-	-	-	-	-	-	-	-	-	-	-	-	-	-	-	-	-	-	-
53	-	-	-	-	-	-	-	-	-	-	-	-	-	-	-	-	-	-	-	-	-
54	-	-	-	-	-	-	-	-	-	-	-	-	-	-	-	-	-	-	-	-	-
55	-	-	-	-	-	-	-	-	-	-	-	-	-	-	-	-	-	-	-	-	-
56	-	-	-	-	-	-	-	-	-	-	-	-	-	-	-	-	-	-	-	-	-
57	-	-	-	-	-	-	-	-	-	-	-	-	-	-	-	-	-	-	-	-	-
58	2.79	0.88	0.45	3.89	7.13	0.27	2.64	0.24	0.08	3.18	0.18	34.68	6.67	0.06	4.40	5.81	19.82	0.75	0.06	0.05	0.95
59	2.42	0.68	0.36	4.03	5.65	0.19	1.97	0.18	0.12	3.27	0.23	41.30	6.11	0.05	4.16	5.19	19.26	0.80	0.05	0.02	1.15
60	2.34	0.29	0.41	5.48	4.13	0.20	0.60	0.25	0.38	2.34	0.23	44.16	3.25	0.01	2.34	13.20	16.20	0.62	0.07	0.13	0.38
61	2.23	0.79	0.52	4.71	6.02	0.28	3.01	0.17	0.25	2.40	0.58	32.15	6.24	0.10	5.12	8.23	20.48	0.65	0.08	0.27	0.55
62	2.56	0.63	0.31	3.32	7.77	0.27	1.50	0.21	0.54	2.36	0.30	36.47	3.66	0.02	4.32	8.07	20.55	0.45	0.12	0.21	0.59
63	1.90	0.10	0.37	6.20	0.65	0.01	0.26	0.07	0.05	6.95	0.09	64.11	1.69	0.02	1.08	9.85	3.51	1.03	0.03	0.00	0.77
64	1.42	0.10	0.33	3.69	0.56	0.04	0.16	0.05	0.08	8.82	0.12	61.58	1.23	0.02	1.11	15.12	2.97	1.07	0.01	0.02	0.39

Номер територіального виборчого округу	БОГОМОЛЕЦЬ Ольга Вадимівна	БОЙКО Юрій Анатолійович	ГРИНЕНКО Андрій Валерійович	ГРИЦЕНКО Анатолій Степанович	ДОБКІН Михайло Маркович	КЛИМЕНКО Олександр Іванович	КОНОВАЛЮК Валерій Ілліч	КУЗЬМІН Ренат Равелійович	КУЙБІДА Василь Степанович	ЛЯШКО Олег Валерійович	МАЛЮМУЖ Микола Григорович	ПОРОШЕНКО Петро Олексійович	РАБІНОВИЧ Вадим Зіновійович	САРАНОВ Володимир Георгійович	СИМОНЕНКО Петро Миколайович	ТИМОШЕНКО Юлія Володимирівна	ТІПШКО Сергій Леонідович	ТЯГНИБОК Олег Ярославович	ЦУШКО Василь Петрович	ШКІРЯК Зорян Несторович	ЯРОШ Дмитро Анатолійович
65	2.12	0.19	0.42	4.20	0.97	0.07	0.22	0.08	0.12	12.13	0.18	47.40	2.10	0.06	1.97	18.91	5.38	1.36	0.04	0.04	0.54
66	1.81	0.17	0.46	4.61	0.53	0.11	0.17	0.05	0.07	11.53	0.12	53.79	1.29	0.02	1.22	17.91	3.57	0.94	0.03	0.02	0.43
67	1.45	0.11	0.29	3.42	0.43	0.07	0.15	0.05	0.06	10.29	0.15	60.41	0.86	0.03	1.14	15.12	3.25	1.16	0.02	0.02	0.47
68	1.22	0.10	0.32	3.73	0.47	0.02	0.16	0.04	0.08	8.57	0.13	62.16	0.86	0.02	0.78	15.67	2.69	1.39	0.03	0.01	0.34
69	2.29	0.28	0.59	7.35	1.84	0.06	0.26	0.08	0.08	7.80	0.14	56.97	1.84	0.02	0.58	13.10	2.90	1.21	0.03	0.03	0.94
70	1.54	0.13	0.39	3.82	0.92	0.07	0.23	0.08	0.04	6.87	0.16	61.50	2.04	0.04	0.67	14.93	3.53	0.71	0.03	0.02	0.51
71	1.11	0.19	0.49	3.69	3.23	0.08	0.12	0.04	0.09	8.50	0.18	57.93	1.04	0.03	0.48	16.43	2.82	1.35	0.03	0.04	0.54
72	1.24	0.24	0.39	3.17	1.53	0.06	0.13	0.05	0.06	7.59	0.15	64.82	1.71	0.02	0.51	10.87	3.59	1.60	0.03	0.03	0.51
73	1.01	0.12	0.29	2.16	1.44	0.06	0.15	0.03	0.08	7.38	0.15	66.35	0.98	0.02	0.61	11.81	3.43	1.68	0.03	0.02	0.37
74	1.41	0.36	0.53	3.04	3.62	0.15	0.15	0.08	0.08	5.84	0.28	66.84	1.46	0.07	0.51	9.22	2.59	0.95	0.07	0.06	0.41
75	3.09	0.29	0.47	7.50	4.24	0.07	1.49	0.25	0.07	4.60	0.16	41.55	6.68	0.05	3.15	9.77	12.37	0.78	0.04	0.04	0.96
76	3.13	0.32	0.59	8.11	3.91	0.06	1.21	0.25	0.08	5.05	0.15	41.01	7.10	0.07	3.00	10.74	10.86	0.83	0.05	0.05	0.99
77	3.26	0.26	0.51	7.66	4.05	0.08	1.25	0.25	0.08	4.87	0.16	42.19	6.51	0.07	2.82	10.07	11.60	0.82	0.05	0.05	1.05
78	2.78	0.31	0.52	7.45	4.79	0.09	1.59	0.25	0.08	4.53	0.19	39.84	7.14	0.07	3.27	8.73	14.17	0.74	0.05	0.04	0.90

Номер територіального виборчого округу	БОГОМОЛЕЦЬ Ольга Вадимівна	БОЙКО Юрій Анатолійович	ГРИНЕНКО Андрій Валерійович	ГРИЦЕНКО Анатолій Степанович	ДОБКІН Михайло Маркович	КЛИМЕНКО Олександр Іванович	КОНОВАЛЮК Валерій Ілліч	КУЗЬМІН Ренат Равелійович	КУЙБІДА Василь Степанович	ЛЯШКО Олег Валерійович	МАЛЮМУЖ Микола Григорович	ПОРОШЕНКО Петро Олексійович	РАБІНОВИЧ Вадим Зіновійович	САРАНОВ Володимир Георгійович	СИМОНЕНКО Петро Миколайович	ТИМОШЕНКО Юлія Володимирівна	ТІПШКО Сергій Леонідович	ТЯГНИБОК Олег Ярославович	ЦУШКО Василь Петрович	ШКІРЯК Зорян Несторович	ЯРОШ Дмитро Анатолійович
79	2.46	0.39	0.44	4.94	7.34	0.11	1.28	0.25	0.10	4.60	0.19	38.38	7.26	0.07	4.97	8.00	15.30	0.69	0.05	0.04	0.57
80	2.94	0.50	0.58	4.82	8.15	0.13	1.31	0.30	0.09	4.83	0.19	33.45	6.82	0.10	5.55	9.55	16.10	0.69	0.05	0.06	0.64
81	3.13	0.36	0.44	4.81	8.85	0.10	1.40	0.26	0.05	3.29	0.13	35.96	8.47	0.06	4.58	6.31	17.19	0.65	0.06	0.04	0.58
82	3.06	0.38	0.48	4.65	8.36	0.12	0.95	0.30	0.17	5.00	0.22	31.15	7.43	0.08	6.48	10.01	16.72	0.76	0.07	0.05	0.49
83	2.88	0.37	0.57	5.55	5.14	0.12	0.97	0.26	0.12	6.99	0.19	38.60	5.80	0.08	3.83	13.13	10.99	0.63	0.06	0.07	0.58
84	2.18	0.04	0.29	5.97	0.26	0.01	0.09	0.03	0.04	7.48	0.06	68.22	0.55	0.00	0.39	10.20	1.28	1.34	0.01	0.00	0.88
85	1.31	0.04	0.29	3.22	0.04	0.03	0.01	0.01	0.08	8.42	0.11	65.11	0.14	0.00	0.12	17.77	0.43	1.59	0.01	0.01	0.52
86	1.73	0.02	0.40	5.19	0.07	0.02	0.03	0.01	0.11	8.40	0.07	62.89	0.30	0.00	0.14	17.15	0.42	1.74	0.00	0.00	0.68
87	1.23	0.02	0.40	4.25	0.05	0.01	0.02	0.01	0.10	8.75	0.10	70.20	0.21	0.00	0.13	11.10	0.42	1.84	0.00	0.00	0.41
88	1.07	0.04	0.38	4.41	0.08	0.05	0.03	0.01	0.08	10.99	0.09	63.74	0.26	0.00	0.17	13.76	0.39	3.09	0.01	0.00	0.43
89	1.63	0.05	0.30	4.84	0.14	0.01	0.05	0.03	0.03	8.79	0.07	64.80	0.27	0.00	0.25	15.35	0.57	1.38	0.01	0.00	0.62
90	1.39	0.04	0.32	4.18	0.09	0.03	0.03	0.01	0.08	11.62	0.07	58.07	0.17	0.00	0.17	19.99	0.39	1.91	0.00	0.00	0.65
91	1.85	0.21	0.25	5.21	0.51	0.01	0.28	0.06	0.04	11.41	0.11	57.81	1.22	0.01	0.78	15.09	2.24	1.30	0.02	0.01	0.69
92	1.70	0.28	0.29	4.72	0.34	0.02	0.17	0.05	0.04	9.34	0.12	64.75	0.98	0.03	0.56	11.93	2.02	1.05	0.03	0.02	0.54

Номер територіального виборчого округу	БОГОМОЛЕЦЬ Ольга Вадимівна	БОЙКО Юрій Анатолійович	ГРИНЕНКО Андрій Валерійович	ГРИЦЕНКО Анатолій Степанович	ДОБКІН Михайло Маркович	КЛИМЕНКО Олександр Іванович	КОНОВАЛЮК Валерій Ілліч	КУЗЬМІН Ренат Равелійович	КУЙБІДА Василь Степанович	ЛЯШКО Олег Валерійович	МАЛЮМУЖ Микола Григорович	ПОРОШЕНКО Петро Олексійович	РАБІНОВИЧ Вадим Зіновійович	САРАНОВ Володимир Георгійович	СИМОНЕНКО Петро Миколайович	ТИМОШЕНКО Юлія Володимирівна	ТІПШКО Сергій Леонідович	ТЯГНИБОК Олег Ярославович	ЦУШКО Василь Петрович	ШКІРЯК Зорян Несторович	ЯРОШ Дмитро Анатолійович
107	-	-	-	-	-	-	-	-	-	-	-	-	-	-	-	-	-	-	-	-	-
108	-	-	-	-	-	-	-	-	-	-	-	-	-	-	-	-	-	-	-	-	-
109	-	-	-	-	-	-	-	-	-	-	-	-	-	-	-	-	-	-	-	-	-
110	-	-	-	-	-	-	-	-	-	-	-	-	-	-	-	-	-	-	-	-	-
111	-	-	-	-	-	-	-	-	-	-	-	-	-	-	-	-	-	-	-	-	-
112	-	-	-	-	-	-	-	-	-	-	-	-	-	-	-	-	-	-	-	-	-
113	-	-	-	-	-	-	-	-	-	-	-	-	-	-	-	-	-	-	-	-	-
114	2.73	1.55	0.68	5.41	7.00	0.27	1.02	0.70	0.31	5.01	0.34	30.29	4.96	0.08	6.66	8.78	17.42	0.86	0.14	0.14	0.31
115	2.27	1.99	0.49	4.17	8.47	0.29	1.06	0.51	0.18	6.68	0.26	34.44	6.30	0.11	4.89	7.32	15.00	0.75	0.06	0.13	0.46
116	-	-	-	-	-	-	-	-	-	-	-	-	-	-	-	-	-	-	-	-	-
117	1.94	0.06	0.35	7.34	0.26	0.01	0.14	0.05	0.10	5.70	0.06	71.04	0.83	0.01	0.45	6.93	1.91	0.97	0.01	0.01	1.10
118	1.82	0.02	0.31	7.41	0.20	0.00	0.11	0.04	0.07	6.07	0.06	70.99	0.57	0.00	0.32	7.66	1.64	0.84	0.00	0.00	1.09
119	2.05	0.08	0.31	7.77	0.34	0.01	0.15	0.08	0.09	6.40	0.06	69.33	0.95	0.01	0.58	6.43	2.25	0.99	0.01	0.00	1.37
120	1.73	0.04	0.36	7.48	0.16	0.01	0.08	0.03	0.08	6.19	0.06	71.50	0.59	0.01	0.29	7.28	1.27	0.96	0.01	0.00	1.13
121	1.77	0.03	0.34	5.38	0.12	0.01	0.03	0.02	0.06	7.91	0.08	63.53	0.31	0.00	0.24	16.84	0.69	1.32	0.01	0.00	0.65

Номер територіального виборчого округу	БОГОМОЛЕЦЬ Ольга Вадимівна	БОЙКО Юрій Анатолійович	ГРИНЕНКО Андрій Валерійович	ГРИЦЕНКО Анатолій Степанович	ДОБКІН Михайло Маркович	КЛИМЕНКО Олександр Іванович	КОНОВАЛЮК Валерій Ілліч	КУЗЬМІН Ренат Равелійович	КУЙБІДА Василь Степанович	ЛЯШКО Олег Валерійович	МАЛЮМУЖ Микола Григорович	ПОРОШЕНКО Петро Олексійович	РАБІНОВИЧ Вадим Зіновійович	САРАНОВ Володимир Георгійович	СИМОНЕНКО Петро Миколайович	ТИМОШЕНКО Юлія Володимирівна	ТІПШКО Сергій Леонідович	ТЯГНИБОК Олег Ярославович	ЦУШКО Василь Петрович	ШКІРЯК Зорян Несторович	ЯРОШ Дмитро Анатолійович
122	1.20	0.03	0.49	5.75	0.04	0.02	0.03	0.01	0.04	7.13	0.08	70.11	0.13	0.01	0.12	12.29	0.38	0.93	0.01	0.00	0.48
123	1.38	0.05	0.43	5.81	0.07	0.02	0.02	0.01	0.10	7.92	0.08	65.64	0.14	0.00	0.15	14.51	0.58	1.92	0.01	0.00	0.46
124	0.98	0.02	0.37	4.63	0.04	0.02	0.01	0.00	0.07	6.88	0.08	73.49	0.14	0.00	0.14	10.28	0.31	1.29	0.00	0.01	0.55
125	1.27	0.02	0.26	4.77	0.04	0.01	0.03	0.00	0.03	6.02	0.07	75.60	0.19	0.00	0.10	9.11	0.33	0.85	0.00	0.00	0.64
126	1.20	0.05	0.46	5.38	0.05	0.02	0.02	0.01	0.05	7.70	0.08	67.24	0.13	0.00	0.13	14.43	0.39	1.40	0.00	0.00	0.48
127	1.44	0.04	0.37	5.98	0.10	0.01	0.04	0.01	0.06	7.16	0.06	67.34	0.26	0.01	0.19	13.69	0.67	1.07	0.00	0.00	0.76
128	1.24	0.04	0.28	4.20	0.08	0.01	0.04	0.01	0.05	5.93	0.08	72.67	0.21	0.00	0.16	12.02	0.46	1.18	0.00	0.00	0.68
129	2.97	0.30	0.27	4.19	4.51	0.07	1.21	0.23	0.06	3.62	0.15	44.74	6.44	0.06	4.11	6.32	16.58	0.87	0.06	0.04	0.83
130	3.01	0.31	0.25	3.95	5.19	0.09	1.46	0.20	0.06	3.37	0.17	44.02	6.48	0.05	4.40	6.26	16.78	0.76	0.06	0.03	0.65
131	2.33	0.24	0.44	4.06	4.55	0.13	0.56	0.25	0.15	6.49	0.18	44.00	4.84	0.07	3.80	12.66	11.71	0.86	0.05	0.05	0.38
132	2.35	0.21	0.36	3.30	4.00	0.15	0.64	0.27	0.09	4.98	0.14	45.25	6.06	0.06	4.14	11.21	12.88	0.84	0.06	0.04	0.42
133	2.41	0.30	0.56	4.61	3.70	0.10	0.48	0.18	0.05	6.18	0.21	46.08	5.83	0.07	2.95	12.13	10.71	0.88	0.05	0.06	0.52
134	1.82	0.23	0.40	4.68	3.60	0.08	0.41	0.12	0.06	7.44	0.14	53.08	2.78	0.04	2.66	11.57	8.01	0.73	0.08	0.02	0.38
135	2.79	0.32	0.17	3.16	3.75	0.06	0.83	0.26	0.05	2.52	0.16	42.82	5.79	0.05	4.42	5.76	22.01	0.87	0.50	0.02	0.90

Номер територіального виборчого округу	БОГОМОЛЕЦЬ Ольга Вадимівна	БОЙКО Юрій Анатолійович	ГРИНЕНКО Андрій Валерійович	ГРИЦЕНКО Анатолій Степанович	ДОБКІН Михайло Маркович	КЛИМЕНКО Олександр Іванович	КОНОВАЛЮК Валерій Ілліч	КУЗЬМІН Ренат Равелійович	КУЙБІДА Василь Степанович	ЛЯШКО Олег Валерійович	МАЛЮМУЖ Микола Григорович	ПОРОШЕНКО Петро Олексійович	РАБІНОВИЧ Вадим Зіновійович	САРАНОВ Володимир Георгійович	СИМОНЕНКО Петро Миколайович	ТИМОШЕНКО Юлія Володимирівна	ТІПШКО Сергій Леонідович	ТЯГНИБОК Олег Ярославович	ЦУШКО Василь Петрович	ШКІРЯК Зорян Несторович	ЯРОШ Дмитро Анатолійович
136	2.85	0.39	0.22	3.06	3.53	0.08	0.94	0.27	0.06	2.97	0.17	41.19	6.40	0.05	3.62	8.48	20.06	0.86	0.46	0.03	0.87
137	3.09	0.30	0.19	3.11	2.84	0.05	0.64	0.25	0.06	3.81	0.16	46.46	5.40	0.05	3.26	5.87	18.76	0.94	0.47	0.04	1.32
138	2.93	0.31	0.23	2.97	3.63	0.06	0.90	0.19	0.05	2.96	0.17	41.42	6.41	0.07	4.06	6.75	21.43	0.77	0.46	0.04	0.87
139	1.84	0.24	0.36	3.21	2.11	0.10	0.35	0.14	0.08	5.34	0.20	45.67	6.01	0.06	3.13	14.26	13.05	0.83	0.15	0.03	0.33
140	1.72	0.27	0.27	2.17	2.61	0.12	0.35	0.27	0.15	7.46	0.18	47.51	3.88	0.06	2.82	15.47	11.07	0.69	0.29	0.09	0.28
141	2.55	0.30	0.33	3.33	3.35	0.13	0.62	0.20	0.09	4.28	0.18	42.98	5.70	0.07	3.11	12.48	15.46	0.93	0.28	0.04	0.53
142	2.88	0.34	0.30	3.25	3.44	0.07	0.85	0.21	0.07	3.44	0.17	43.64	7.25	0.07	3.86	8.04	16.96	0.88	0.27	0.05	0.74
143	2.98	0.39	0.39	3.02	4.58	0.12	0.59	0.38	0.14	3.41	0.25	39.51	6.74	0.09	3.94	9.90	18.08	1.09	0.46	0.06	0.42
144	1.47	0.35	0.33	1.63	8.35	0.12	0.42	0.32	0.18	1.09	0.18	30.42	6.35	0.11	5.80	7.09	28.34	1.32	1.86	0.06	0.22
145	2.89	0.32	0.37	2.74	5.17	0.11	0.79	0.32	0.06	2.50	0.17	34.76	7.98	0.10	4.36	14.00	18.08	0.82	0.48	0.04	0.44
146	2.40	0.18	0.39	7.07	1.70	0.02	0.54	0.10	0.03	9.25	0.11	53.73	2.80	0.03	1.32	11.88	4.78	1.39	0.03	0.02	0.79
147	2.30	0.15	0.36	6.62	1.41	0.04	0.50	0.11	0.04	9.55	0.12	54.78	2.49	0.03	1.19	12.08	4.46	1.47	0.05	0.02	0.82
148	2.05	0.48	0.33	5.16	1.71	0.03	0.43	0.08	0.04	5.35	0.09	61.32	2.20	0.03	1.69	10.07	5.64	1.05	0.02	0.02	0.74
149	1.82	0.11	0.39	5.29	1.04	0.10	0.19	0.06	0.05	11.52	0.13	54.78	1.39	0.02	1.47	15.59	3.23	1.22	0.02	0.04	0.38

Номер територіального виборчого округу	БОГОМОЛЕЦЬ Ольга Вадимівна	БОЙКО Юрій Анатолійович	ГРИНЕНКО Андрій Валерійович	ГРИЦЕНКО Анатолій Степанович	ДОБКІН Михайло Маркович	КЛИМЕНКО Олександр Іванович	КОНОВАЛЮК Валерій Ілліч	КУЗЬМІН Ренат Равелійович	КУЙБІДА Василь Степанович	ЛЯШКО Олег Валерійович	МАЛЮМУЖ Микола Григорович	ПОРОШЕНКО Петро Олексійович	РАБІНОВИЧ Вадим Зіновійович	САРАНОВ Володимир Георгійович	СИМОНЕНКО Петро Миколайович	ТИМОШЕНКО Юлія Володимирівна	ТІПШКО Сергій Леонідович	ТЯГНИБОК Олег Ярославович	ЦУШКО Василь Петрович	ШКІРЯК Зорян Несторович	ЯРОШ Дмитро Анатолійович
150	1.80	0.15	0.44	6.19	1.30	0.10	0.19	0.10	0.05	14.99	0.14	49.94	1.81	0.03	1.37	15.26	3.24	1.21	0.04	0.03	0.43
151	1.93	0.21	0.31	3.93	1.72	0.07	0.46	0.10	0.08	8.19	0.14	57.97	1.81	0.01	1.71	12.11	6.28	0.99	0.03	0.04	0.47
152	1.66	0.16	0.40	4.46	1.42	0.12	0.29	0.06	0.05	13.02	0.14	50.80	1.66	0.03	1.29	17.56	3.77	1.42	0.04	0.03	0.43
153	1.87	0.12	0.39	5.36	0.71	0.07	0.18	0.05	0.07	13.60	0.16	52.53	1.16	0.03	1.00	17.47	2.71	1.10	0.03	0.02	0.35
154	3.07	0.09	0.39	6.90	0.31	0.01	0.17	0.05	0.05	13.16	0.09	58.34	1.02	0.01	0.67	9.94	2.21	1.55	0.02	0.00	1.09
155	2.03	0.10	0.37	4.02	0.23	0.06	0.13	0.04	0.06	13.13	0.12	59.82	0.59	0.02	0.42	13.94	1.62	1.50	0.02	0.04	0.66
156	1.73	0.08	0.49	5.86	0.17	0.04	0.10	0.04	0.05	13.28	0.10	56.30	0.50	0.01	0.35	16.24	1.41	1.72	0.02	0.03	0.60
157	1.86	0.14	0.33	3.76	0.42	0.08	0.20	0.04	0.10	12.61	0.15	48.47	0.94	0.03	0.87	22.64	3.55	1.90	0.03	0.04	0.58
158	1.69	0.10	0.37	4.22	0.24	0.05	0.17	0.05	0.06	14.02	0.11	54.02	0.74	0.01	0.49	18.37	1.71	1.81	0.01	0.08	0.50
159	1.43	0.09	0.25	6.17	1.13	0.02	0.28	0.06	0.04	7.13	0.08	61.57	1.22	0.02	0.91	13.16	3.49	1.06	0.02	0.01	0.72
160	1.26	0.12	0.41	5.32	1.30	0.06	0.21	0.05	0.04	11.68	0.13	54.72	1.41	0.02	1.22	16.66	3.01	0.76	0.04	0.03	0.45
161	2.43	0.25	0.57	5.69	3.53	0.10	0.69	0.10	0.06	6.74	0.16	47.66	4.05	0.07	4.08	11.83	8.54	0.74	0.06	0.04	0.58
162	1.80	0.13	0.36	6.21	2.24	0.09	0.31	0.09	0.04	9.20	0.12	54.26	2.43	0.04	1.73	13.74	4.31	0.96	0.03	0.04	0.51
163	1.10	0.09	0.33	4.59	0.98	0.07	0.17	0.06	0.03	11.40	0.10	59.07	0.73	0.02	0.86	15.76	2.12	1.16	0.02	0.01	0.38

Номер територіального виборчого округу	БОГОМОЛЕЦЬ Ольга Вадимівна	БОЙКО Юрій Анатолійович	ГРИНЕНКО Андрій Валерійович	ГРИЦЕНКО Анатолій Степанович	ДОБКІН Михайло Маркович	КЛИМЕНКО Олександр Іванович	КОНОВАЛЮК Валерій Ілліч	КУЗЬМІН Ренат Равелійович	КУЙБІДА Василь Степанович	ЛЯШКО Олег Валерійович	МАЛЮМУЖ Микола Григорович	ПОРОШЕНКО Петро Олексійович	РАБІНОВИЧ Вадим Зіновійович	САРАНОВ Володимир Георгійович	СИМОНЕНКО Петро Миколайович	ТИМОШЕНКО Юлія Володимирівна	ТІПШКО Сергій Леонідович	ТЯГНИБОК Олег Ярославович	ЦУШКО Василь Петрович	ШКІРЯК Зорян Несторович	ЯРОШ Дмитро Анатолійович
164	1.73	0.18	0.48	5.80	3.73	0.08	0.25	0.07	0.04	11.95	0.15	49.22	1.57	0.04	1.70	16.08	4.25	0.87	0.04	0.03	0.43
165	1.63	0.03	0.43	10.08	0.17	0.00	0.07	0.02	0.02	8.45	0.05	64.51	0.44	0.01	0.23	9.85	0.82	1.32	0.02	0.00	1.17
166	1.26	0.08	0.75	8.23	0.24	0.14	0.06	0.02	0.02	11.96	0.08	54.11	0.29	0.01	0.23	18.10	1.01	1.82	0.02	0.01	0.58
167	1.06	0.03	0.54	6.73	0.04	0.02	0.02	0.00	0.10	8.94	0.06	64.39	0.11	0.00	0.10	14.40	0.45	1.86	0.00	0.01	0.50
168	0.96	0.04	0.62	6.51	0.03	0.02	0.02	0.01	0.04	10.67	0.05	61.06	0.13	0.00	0.12	15.99	0.48	2.01	0.01	0.00	0.47
169	1.16	0.04	0.49	5.94	0.06	0.05	0.02	0.01	0.02	10.55	0.06	59.18	0.24	0.00	0.19	17.69	0.65	2.41	0.00	0.00	0.52
170	2.46	0.21	0.43	4.67	21.85	0.05	0.44	0.13	0.08	3.89	0.11	40.47	3.28	0.03	1.82	7.31	8.96	0.71	0.04	0.02	1.19
171	2.38	0.20	0.53	4.82	22.47	0.04	0.52	0.13	0.06	3.82	0.11	38.73	3.62	0.03	1.85	7.25	9.27	0.81	0.05	0.02	1.22
172	2.19	0.18	0.54	4.55	26.75	0.05	0.55	0.14	0.04	3.22	0.10	36.60	3.49	0.04	2.20	7.28	8.52	0.71	0.04	0.01	0.91
173	2.20	0.17	0.52	4.73	26.70	0.03	0.49	0.11	0.06	3.08	0.12	36.62	3.73	0.02	2.01	7.42	8.46	0.67	0.03	0.01	0.93
174	2.11	0.22	0.68	4.94	31.10	0.03	0.51	0.11	0.03	2.89	0.07	31.14	3.61	0.03	2.31	8.11	8.65	0.63	0.03	0.01	0.84
175	2.06	0.20	0.53	4.75	29.63	0.04	0.46	0.10	0.04	3.01	0.12	34.57	3.64	0.02	2.03	7.26	8.02	0.67	0.04	0.02	0.89
176	2.16	0.17	0.55	4.53	27.57	0.07	0.45	0.14	0.04	3.30	0.10	36.28	3.65	0.02	1.86	7.98	7.70	0.62	0.04	0.01	0.86
177	1.95	0.21	0.53	3.86	26.72	0.05	0.41	0.17	0.06	5.13	0.13	36.94	2.83	0.04	2.17	9.18	6.68	0.53	0.04	0.01	0.47

Номер територіального виборчого округу	БОГОМОЛЕЦЬ Ольга Вадимівна	БОЙКО Юрій Анатолійович	ГРИНЕНКО Андрій Валерійович	ГРИЦЕНКО Анатолій Степанович	ДОБКІН Михайло Маркович	КЛИМЕНКО Олександр Іванович	КОНОВАЛЮК Валерій Ілліч	КУЗЬМІН Ренат Равелійович	КУЙБІДА Василь Степанович	ЛЯШКО Олег Валерійович	МАЛЮМУЖ Микола Григорович	ПОРОШЕНКО Петро Олексійович	РАБІНОВИЧ Вадим Зіновійович	САРАНОВ Володимир Георгійович	СИМОНЕНКО Петро Миколайович	ТИМОШЕНКО Юлія Володимирівна	ТІПШКО Сергій Леонідович	ТЯГНИБОК Олег Ярославович	ЦУШКО Василь Петрович	ШКІРЯК Зорян Несторович	ЯРОШ Дмитро Анатолійович
178	1.89	0.45	0.48	2.97	33.73	0.08	0.43	0.22	0.12	3.35	0.19	27.17	3.12	0.05	4.12	6.50	11.21	0.47	0.05	0.04	0.46
179	2.26	0.40	0.53	3.87	20.78	0.07	0.74	0.30	0.08	4.04	0.18	32.84	7.27	0.07	4.88	7.81	9.92	0.52	0.05	0.04	0.48
180	1.85	0.40	0.53	4.23	27.80	0.10	0.56	0.29	0.10	4.51	0.14	32.71	4.62	0.05	3.52	6.33	8.53	0.55	0.05	0.05	0.45
181	2.20	0.26	0.54	4.28	25.28	0.08	0.64	0.27	0.08	4.59	0.17	32.70	4.19	0.05	4.21	7.88	9.04	0.51	0.06	0.06	0.43
182	2.02	0.25	0.60	4.90	19.75	0.07	0.55	0.21	0.11	6.43	0.17	38.59	3.10	0.05	2.75	10.31	6.97	0.57	0.03	0.05	0.46
183	2.07	0.21	0.60	4.81	28.86	0.07	0.55	0.16	0.07	3.93	0.13	34.99	3.71	0.04	2.07	6.72	7.71	0.53	0.03	0.01	0.65
184	1.95	0.25	0.48	6.19	2.12	0.06	0.79	0.18	0.06	5.27	0.13	52.49	3.18	0.04	2.43	11.27	9.38	0.90	0.05	0.04	0.67
185	2.07	0.25	0.42	6.23	2.41	0.05	0.89	0.18	0.06	4.45	0.16	52.32	3.49	0.06	2.39	10.15	10.59	1.05	0.06	0.03	0.74
186	2.24	0.24	0.57	5.63	2.85	0.09	0.66	0.11	0.05	6.43	0.17	47.74	3.31	0.06	3.30	13.57	9.26	1.02	0.08	0.05	0.58
187	2.06	0.22	0.58	6.08	2.10	0.06	0.66	0.15	0.08	6.95	0.16	49.18	2.86	0.05	3.21	12.35	9.71	0.85	0.03	0.05	0.53
188	2.49	0.24	0.70	5.93	3.12	0.11	0.76	0.17	0.08	7.10	0.20	45.56	4.68	0.09	4.34	11.81	9.04	0.88	0.05	0.04	0.48
189	2.28	0.36	0.61	5.46	4.01	0.15	1.01	0.18	0.10	5.50	0.16	40.86	3.86	0.11	6.09	9.48	15.02	1.21	0.06	0.06	0.46
190	2.01	0.08	0.29	6.19	0.55	0.01	0.24	0.05	0.03	11.22	0.07	59.29	1.01	0.01	0.65	12.77	2.06	1.72	0.02	0.00	0.78
191	1.64	0.14	0.39	3.80	0.55	0.05	0.12	0.04	0.04	12.87	0.40	51.82	0.61	0.02	0.72	21.55	2.24	1.56	0.03	0.01	0.33


Номер територіального виборчого округу	БОГОМОЛЕЦЬ Ольга Вадимівна	БОЙКО Юрій Анатолійович	ГРИНЕНКО Андрій Валерійович	ГРИЦЕНКО Анатолій Степанович	ДОБКІН Михайло Маркович	КЛИМЕНКО Олександр Іванович	КОНОВАЛЮК Валерій Ілліч	КУЗЬМІН Ренат Равелійович	КУЙБІДА Василь Степанович	ЛЯШКО Олег Валерійович	МАЛЮМУЖ Микола Григорович	ПОРОШЕНКО Петро Олексійович	РАБІНОВИЧ Вадим Зіновійович	САРАНОВ Володимир Георгійович	СИМОНЕНКО Петро Миколайович	ТИМОШЕНКО Юлія Володимирівна	ТІПШКО Сергій Леонідович	ТЯГНИБОК Олег Ярославович	ЦУШКО Василь Петрович	ШКІРЯК Зорян Несторович	ЯРОШ Дмитро Анатолійович
192	1.49	0.12	0.41	3.97	0.62	0.05	0.10	0.04	0.05	11.79	0.13	53.96	0.74	0.02	0.95	20.73	1.82	1.54	0.02	0.02	0.33
193	1.63	0.15	0.37	4.09	0.41	0.05	0.15	0.04	0.04	10.84	0.11	57.80	0.86	0.02	0.69	17.36	2.06	1.68	0.02	0.02	0.60
194	1.30	0.13	0.36	3.07	0.91	0.04	0.09	0.04	0.08	13.06	0.12	55.56	0.71	0.02	0.73	18.12	2.37	1.69	0.02	0.02	0.39
195	2.12	0.13	0.49	5.38	0.50	0.05	0.17	0.05	0.07	11.99	0.12	57.73	1.22	0.01	0.84	13.71	2.03	1.53	0.02	0.02	0.55
196	1.64	0.10	0.52	5.97	0.71	0.04	0.16	0.06	0.03	11.51	0.11	55.57	0.88	0.01	0.85	16.69	1.81	1.75	0.03	0.01	0.35
197	2.00	0.12	0.37	8.51	0.63	0.01	0.24	0.07	0.03	10.04	0.12	57.92	1.32	0.01	0.78	11.80	2.63	1.35	0.03	0.02	0.90
198	2.18	0.15	0.33	9.00	0.73	0.02	0.30	0.09	0.03	9.56	0.12	58.46	1.51	0.03	0.98	9.80	3.17	1.36	0.02	0.01	1.05
199	1.41	0.11	0.96	11.75	0.35	0.05	0.11	0.05	0.05	14.01	0.13	49.05	1.14	0.01	0.71	15.70	1.68	1.32	0.03	0.02	0.40
200	1.48	0.15	0.69	8.98	0.49	0.03	0.17	0.06	0.07	13.02	0.09	50.93	0.96	0.02	0.77	17.22	2.26	1.26	0.02	0.02	0.47
201	1.87	0.11	0.56	9.63	0.61	0.05	0.22	0.08	0.05	13.20	0.12	51.66	1.48	0.02	0.93	13.93	2.36	1.29	0.02	0.01	0.59
202	1.39	0.07	0.83	10.56	0.36	0.03	0.08	0.05	0.04	14.36	0.16	49.60	1.01	0.01	0.63	16.60	1.67	1.26	0.01	0.01	0.37
203	1.40	0.11	0.40	5.50	0.46	0.03	0.15	0.04	0.04	9.00	0.14	64.04	1.04	0.02	0.72	12.54	1.73	1.15	0.02	0.01	0.42
204	1.77	0.26	0.22	4.20	0.61	0.01	0.25	0.07	0.04	8.00	0.06	61.29	1.85	0.01	1.01	13.73	3.22	1.25	0.01	0.01	1.01
205	1.09	0.16	0.30	2.68	0.28	0.03	0.08	0.03	0.04	11.08	0.11	53.81	0.53	0.02	0.41	24.39	1.55	1.58	0.03	0.02	0.39

Номер територіального виборчого округу	БОГОМОЛЕЦЬ Ольга Вадимівна	БОЙКО Юрій Анатолійович	ГРИНЕНКО Андрій Валерійович	ГРИЦЕНКО Анатолій Степанович	ДОБКІН Михайло Маркович	КЛИМЕНКО Олександр Іванович	КОНОВАЛЮК Валерій Ілліч	КУЗЬМІН Ренат Равелійович	КУЙБІДА Василь Степанович	ЛЯШКО Олег Валерійович	МАЛЮМУЖ Микола Григорович	ПОРОШЕНКО Петро Олексійович	РАБІНОВИЧ Вадим Зіновійович	САРАНОВ Володимир Георгійович	СИМОНЕНКО Петро Миколайович	ТИМОШЕНКО Юлія Володимирівна	ТІПШКО Сергій Леонідович	ТЯГНИБОК Олег Ярославович	ЦУШКО Василь Петрович	ШКІРЯК Зорян Несторович	ЯРОШ Дмитро Анатолійович
206	1.70	1.21	0.24	1.89	0.56	0.09	0.13	0.08	0.07	8.94	0.20	56.97	0.84	0.03	0.87	18.81	3.93	0.99	0.04	0.05	0.31
207	1.36	0.16	0.32	3.30	0.31	0.04	0.12	0.05	0.04	13.74	0.14	54.77	1.08	0.03	0.78	18.27	2.51	1.10	0.03	0.01	0.37
208	2.05	0.14	0.39	8.39	1.28	0.02	0.41	0.08	0.05	11.37	0.11	51.43	1.88	0.02	1.51	13.43	4.51	0.91	0.04	0.01	0.65
209	1.52	0.15	0.37	5.09	1.63	0.17	0.26	0.07	0.09	15.83	0.14	40.33	1.73	0.02	1.94	23.09	5.05	0.77	0.06	0.05	0.37
210	1.06	0.14	0.31	3.76	0.76	0.05	0.14	0.05	0.08	14.63	0.11	49.56	0.83	0.04	0.87	22.21	2.89	1.04	0.01	0.01	0.35
211	1.17	0.09	0.39	5.82	0.80	0.04	0.15	0.05	0.06	19.44	0.09	45.23	1.10	0.02	0.95	19.88	2.29	0.84	0.02	0.02	0.42
212	1.12	0.06	0.42	6.52	0.82	0.05	0.11	0.07	0.03	19.39	0.09	43.22	1.08	0.01	0.71	21.68	2.23	1.08	0.02	0.01	0.32
213	1.52	0.13	0.42	5.67	1.68	0.13	0.22	0.06	0.09	21.81	0.12	34.04	2.14	0.04	1.84	21.76	5.55	0.97	0.06	0.03	0.29
214	2.15	0.18	0.23	7.71	0.71	0.02	0.23	0.12	0.07	7.51	0.16	63.03	1.42	0.02	0.73	8.76	2.99	1.32	0.06	0.01	1.49
215	2.03	0.15	0.21	7.03	0.57	0.02	0.22	0.08	0.05	6.46	0.11	65.18	1.37	0.02	0.58	9.36	3.15	1.24	0.05	0.01	1.21
216	2.05	0.13	0.25	6.51	0.67	0.03	0.30	0.09	0.04	6.53	0.11	65.14	1.54	0.03	0.69	9.46	3.08	1.23	0.04	0.01	1.14
217	2.10	0.14	0.26	6.64	0.74	0.03	0.27	0.10	0.05	6.15	0.12	64.52	1.79	0.04	0.87	9.46	3.23	1.13	0.05	0.01	1.19
218	2.04	0.15	0.23	7.07	0.66	0.02	0.24	0.12	0.05	6.27	0.14	64.52	1.58	0.05	0.82	9.31	3.31	1.29	0.05	0.01	1.16
219	2.24	0.21	0.18	7.22	0.96	0.02	0.29	0.18	0.05	6.11	0.20	61.93	1.84	0.06	1.25	9.15	4.35	1.21	0.07	0.02	1.48











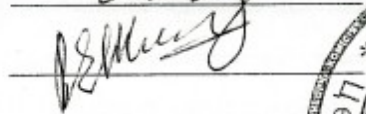
17) відсоток голосів виборців, поданих за кожного кандидата на пост Президента України, у відношенні до кількості виборців, які взяли участь у голосуванні:

№ з/п	Прізвище, ім'я, по батькові кандидата на пост Президента України	Відсоток голосів виборців, поданих за кожного кандидата на пост Президента України, у відношенні до кількості виборців, які взяли участь у голосуванні	
		прописом	цифрами
1	БОГОМОЛЕЦЬ Ольга Вадимівна	<i>одна ціла дев'яносто одна сота</i>	1.91
2	БОЙКО Юрій Анатолійович	<i>нуль цілих дев'ятнадцять сотих</i>	0.19
3	ГРИНЕНКО Андрій Валерійович	<i>нуль цілих сорок сотих</i>	0.40
4	ГРИЦЕНКО Анатолій Степанович	<i>п'ять цілих сорок вісім сотих</i>	5.48
5	ДОБКІН Михайло Маркович	<i>три цілих три сотих</i>	3.03
6	КЛИМЕНКО Олександр Іванович	<i>нуль цілих п'ять сотих</i>	0.05
7	КОНОВАЛЮК Валерій Ілліч	<i>нуль цілих тридцять вісім сотих</i>	0.38
8	КУЗЬМІН Ренат Равелійович	<i>нуль цілих десять сотих</i>	0.10
9	КУЙБИДА Василь Степанович	<i>нуль цілих шість сотих</i>	0.06
10	ЛЯШКО Олег Валерійович	<i>вісім цілих тридцять дві сотих</i>	8.32
11	МАЛОМУЖ Микола Григорович	<i>нуль цілих тринадцять сотих</i>	0.13
12	ПОРОШЕНКО Петро Олексійович	<i>п'ятдесят чотири цілих сімдесят сотих</i>	54.70
13	РАБІНОВИЧ Вадим Зіновійович	<i>дві цілих двадцять п'ять сотих</i>	2.25
14	САРАНОВ Володимир Георгійович	<i>нуль цілих три сотих</i>	0.03
15	СИМОНЕНКО Петро Миколайович	<i>одна ціла п'ятдесят одна сота</i>	1.51
16	ТИМОШЕНКО Юлія Володимирівна	<i>дванадцять цілих вісімдесят одна сота</i>	12.81
17	ТІГІПКО Сергій Леонідович	<i>п'ять цілих двадцять три сотих</i>	5.23
18	ТЯГНИБОК Олег Ярославович	<i>одна ціла шістнадцять сотих</i>	1.16
19	ЦУШКО Василь Петрович	<i>нуль цілих п'ять сотих</i>	0.05
20	ШКІРЯК Зорян Несторович	<i>нуль цілих дві сотих</i>	0.02
21	ЯРОШ Дмитро Анатолійович	<i>нуль цілих сімдесят сотих</i>	0.70

Відповідно до частини третьої статті 84 Закону України "Про вибори Президента України" за підсумками голосування у день позачергових виборів Президента України 25 травня 2014 року обраним Президентом України є кандидат на пост Президента України ПОРОШЕНКО ПЕТРО ОЛЕКСІЙОВИЧ, 1965 року народження, народний депутат України, проживає в місті Києві, безпартійний, висунутий шляхом самовисування, який одержав на виборах 9 857 308 голосів виборців, що становить 54,70 відсотка, тобто більше половини голосів виборців, які взяли участь у голосуванні.

Голова Центральної виборчої комісії		М. ОХЕНДОВСЬКИЙ
Заступник Голови Центральної виборчої комісії		А. МАГЕРА
Заступник Голови Центральної виборчої комісії		Ж. УСЕНКО-ЧОРНА
Секретар Центральної виборчої комісії		Т. ЛУКАШ

Члени Центральної виборчої комісії:

	Т. АСТАХОВА
	К. БЕРЕЗЮК
	Ю. ДАНИЛЕВСЬКИЙ
	О. ДІДЕНКО
	І. ЖИДЕНКО
	О. ОСАДЧУК
	Б. РАЙКОВСЬКИЙ
	О. ЧУПАХІН
	Ю. ШВЕЦЬ
	О. ШЧЕЛЕСТОВ
	В. ШЧЕДУЛЬКО



Цей протокол складено у двох примірниках.

"02" червня 2014 року "14" годин "14" хвилин
(дата і час (година і хвилини) підписання протоколу)

